

Wahlbuch
Europawahl
26.05.2019
Stadt Salzgitter
Herausgegeben am 29.05.2019

Inhaltsverzeichnis

Europawahl	1
Stadt Salzgitter	1
Stadtbezirke	7
Ortschaft Nord	7
Ortschaft Nordost	13
Ortschaft Nordwest	19
Ortschaft Ost	25
Ortschaft Süd	31
Ortschaft Südost	37
Ortschaft West	43
Briefwahl (Stadt Salzgitter)	49
Übersicht Stadtbezirke	55
Stadtteile	63
Bad	63
Barum	69
Beddingen	75
Beinum	81
Bleckenstedt	87
Bruchmachtersen	93
Calbecht	99
Drütte	105
Engelstedt	111
Engerode	117
Flachstockheim	123
Gebhardshagen	129
Gitter	135
Groß Mahner	141
Hallendorf	147
Heerte	153
Hohenrode	159
Immendorf	165
Lebenstedt	171
Lesse	177
Lichtenberg	183
Lobmachtersen	189
Ohlendorf	195
Osterlinde	201
Reppner	207
Ringelheim	213
Salder	219
Sauingen	225

Thiede	231
Üfingen	237
Watenstedt	243
Briefwahl Lebenstedt	249
Briefwahl SZ-Bad	255
Briefwahl Thiede	261
Briefwahl Gebhardshagen	267
Briefwahl Stadtteile	273
Übersicht Stadtteile	279
Gruppierungen	301
Briefwahl Stadt Salzgitter	301
Urnenwahl Stadt Salzgitter	303
Übersicht Gruppierungen	306
Wahlbezirke	311
Lebenstedt 1	311
Lebenstedt 2	317
Lebenstedt 3	323
Lebenstedt 4	329
Lebenstedt 5	335
Lebenstedt 6	341
Lebenstedt 7	347
Lebenstedt 8	353
Lebenstedt 9	359
Lebenstedt 10	365
Lebenstedt 11	371
Lebenstedt 12	377
Lebenstedt 13	383
Lebenstedt 14	389
Lebenstedt 15	395
Lebenstedt 16	401
Lebenstedt 17	407
Lebenstedt 18	413
Lebenstedt 19	419
Lebenstedt 20	425
Lebenstedt 21	431
Lebenstedt 22	437
Lebenstedt 23	443
Lebenstedt 24	449
Lebenstedt 25	455
Lebenstedt 26	461
Lebenstedt 27	467
Lebenstedt 28	473

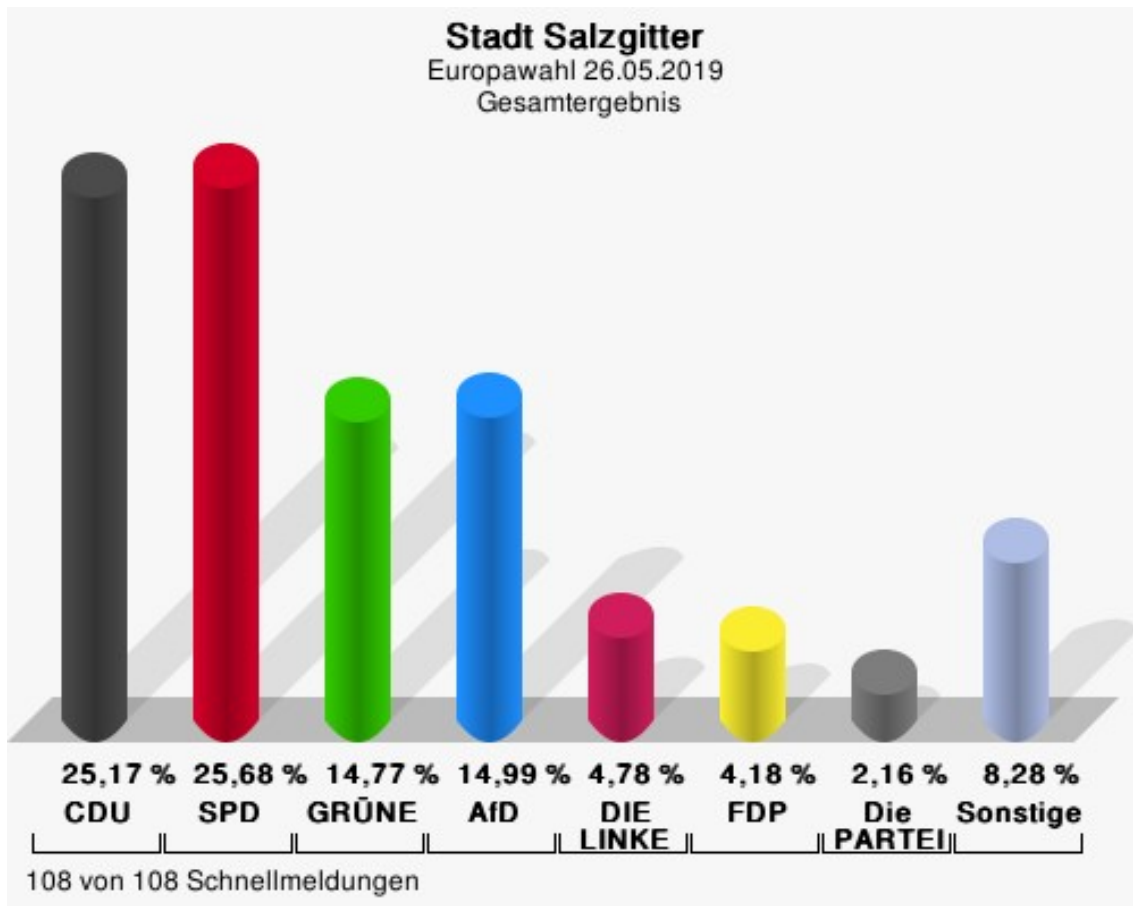
Lebenstedt 29	479
Lebenstedt 30	485
Lebenstedt 31	491
Lebenstedt 32	497
Lebenstedt 33	503
Lebenstedt 34	509
Bruchmachtersen	515
Salder 36	521
Salder 37	527
Engelstedt	533
Lesse	539
Reppner	545
Lichtenberg 41	551
Lichtenberg 42	557
Lichtenberg 43	563
Osterlinde	569
Thiede 45	575
Thiede 46	581
Thiede 47	587
Thiede 48	593
Thiede 49	599
Thiede 50	605
Thiede 51	611
Thiede 52	617
Thiede 53	623
Üfingen	629
Sauingen	635
Beddingen	641
Bleckenstedt	647
Hallendorf	653
Drütte	659
Immendorf	665
Watenstedt	671
Heerte	677
Gebhardshagen 63	683
Gebhardshagen 64	689
Gebhardshagen 65	695
Gebhardshagen 66	701
Gebhardshagen 67	707
Gebhardshagen 68	713
Gebhardshagen 69	719
Calbecht	725

Engerode	731
Barum	737
Lobmachersen	743
Beinum	749
Flachstöckheim	755
Ohlendorf	761
Hohenrode	767
Ringelheim 78	773
Ringelheim 79	779
Groß Mahner	785
Gitter	791
Bad 82	797
Bad 83	803
Bad 84	809
Bad 85	815
Bad 86	821
Bad 87	827
Bad 88	833
Bad 89	839
Bad 90	845
Bad 91	851
Bad 92	857
Bad 93	863
Bad 94	869
Bad 95	875
Bad 96	881
Bad 97	887
Bad 98	893
Bad 99	899
Bad 100	905
Briefwahl 01 SZ-Lebenstedt	911
Briefwahl 02 SZ-Lebenstedt	917
Briefwahl 03 SZ-Bad	923
Briefwahl 04 SZ-Bad	929
Briefwahl 05 SZ-Thiede	935
Briefwahl 06 SZ-Gebhardshagen	941
Briefwahl 07 Stadtteile	947
Briefwahl 08 Stadtteile	953
Übersicht Wahlbezirke	959

Europawahl Stadt Salzgitter

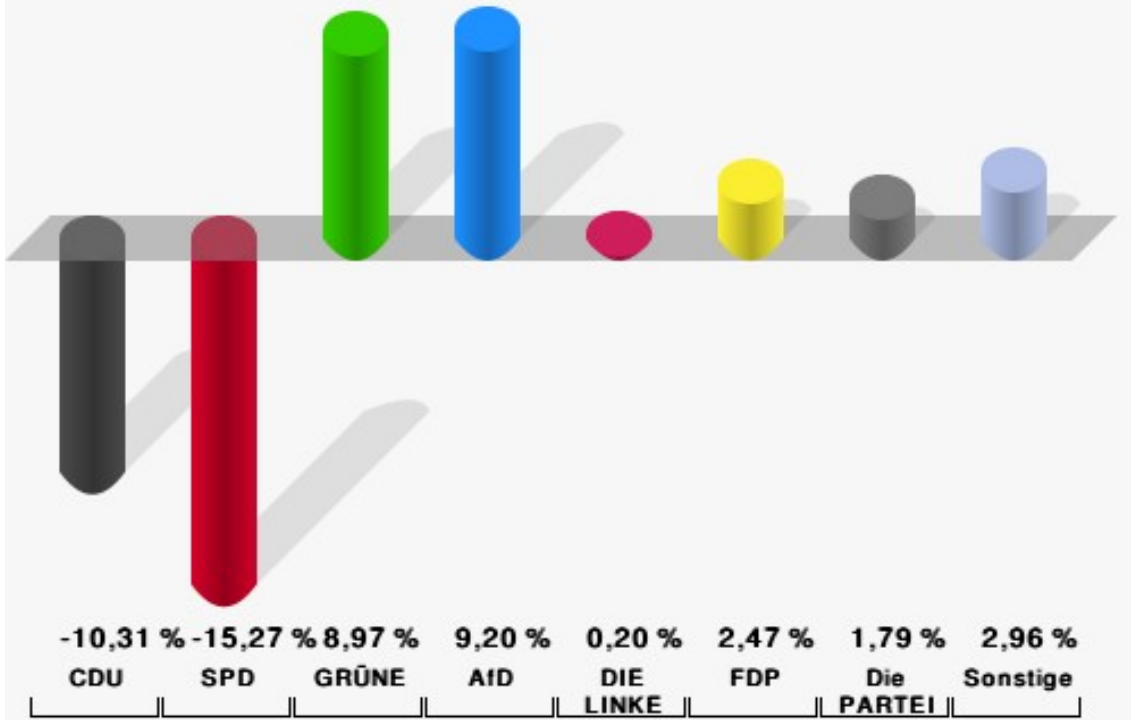
	Anzahl	Prozent
Wahlberechtigte	72.737	
Wähler/innen	37.215	51,16 %
ungültige Stimmen	393	1,06 %
gültige Stimmen	36.822	98,94 %
CDU	9.268	25,17 %
SPD	9.457	25,68 %
GRÜNE	5.440	14,77 %
AfD	5.519	14,99 %
DIE LINKE	1.759	4,78 %
FDP	1.538	4,18 %
PIRATEN	204	0,55 %
Tierschutzpartei	637	1,73 %
NPD	149	0,40 %
Die PARTEI	796	2,16 %
FAMILIE	287	0,78 %
FREIE WÄHLER	263	0,71 %
Volksabstimmung	43	0,12 %
ÖDP	102	0,28 %
DKP	10	0,03 %
BP	35	0,10 %
MLPD	9	0,02 %
SGP	10	0,03 %
TIERSCHUTZ hier!	138	0,37 %
Tierschutzallianz	74	0,20 %
Bündnis C	48	0,13 %
BIG	175	0,48 %
BGE	19	0,05 %
DIE DIREKTE!	14	0,04 %
Demokratie in Europa - DiEM25	50	0,14 %
III. Weg	12	0,03 %
Die Grauen	72	0,20 %
DIE RECHTE	39	0,11 %
DIE VIOLETTEN	20	0,05 %
LIEBE	47	0,13 %
DIE FRAUEN	50	0,14 %
Graue Panther	65	0,18 %
LKR - Bernd Lucke und die Liberal-Konservativen Reformer	69	0,19 %

	Anzahl	Prozent
MENSCHLICHE WELT	18	0,05 %
NL	12	0,03 %
ÖkoLinX	19	0,05 %
Die Humanisten	56	0,15 %
PARTEI FÜR DIE TIERE	77	0,21 %
Gesundheitsforschung	78	0,21 %
Volt	144	0,39 %



Stadt Salzgitter

Europawahl 2019 - Europawahl 2014
Gewinne und Verluste Gesamtergebnis



108 von 108 Schnellmeldungen

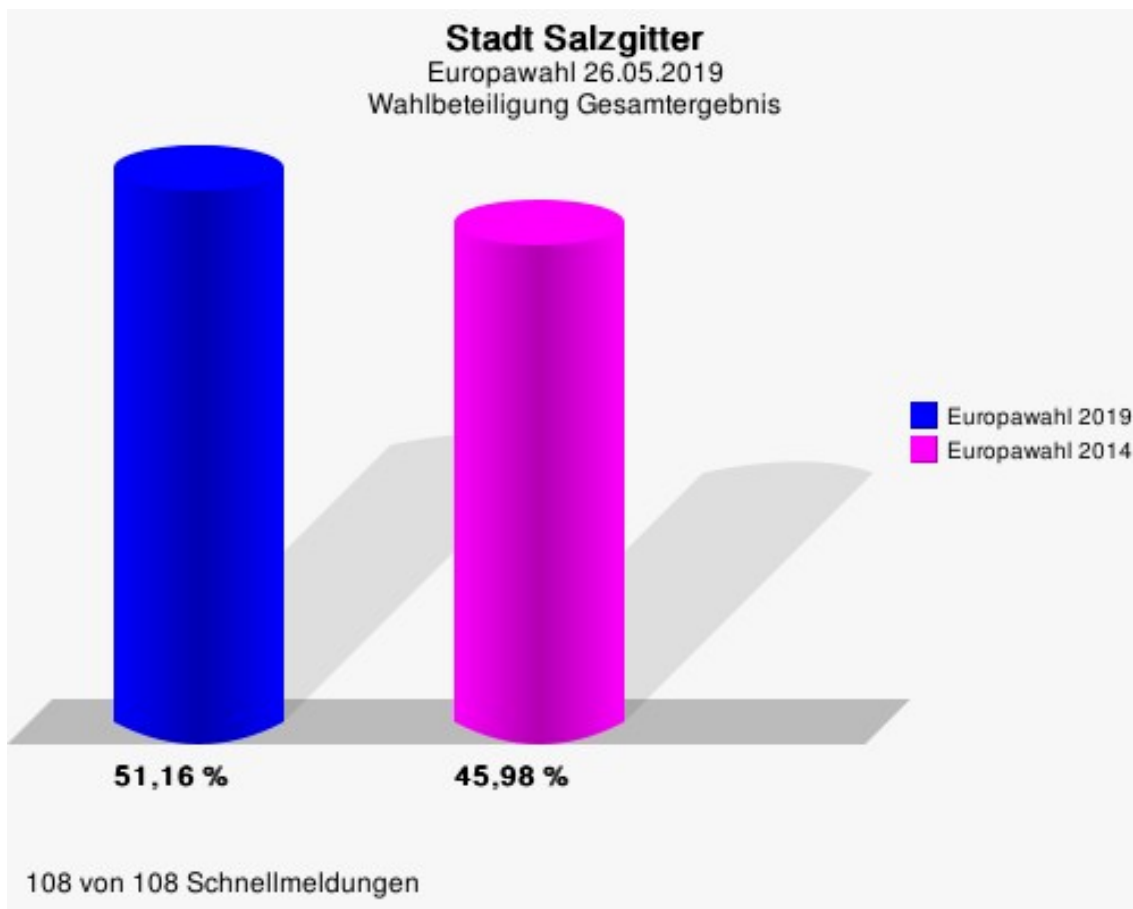
Stadt Salzgitter
Europawahl 26.05.2019
Gewinne und Verluste Gesamtergebnis

	Europawahl 26.05.2019		Europawahl 25.05.2014	
			Ergebnis	Gewinne und Verluste
Wahlberechtigte	72.737		75.270	-2.533
Wähler	37.215		34.611	+2.604
	51,16 %		45,98 %	+5,18 %
gültige Stimmen	36.822		34.128	+2.694
	98,94 %		98,60 %	+0,34 %
CDU	9.268		12.110	-2.842
	25,17 %		35,48 %	-10,31 %
SPD	9.457		13.974	-4.517
	25,68 %		40,95 %	-15,27 %
GRÜNE	5.440		1.979	+3.461
	14,77 %		5,80 %	+8,97 %
AfD	5.519		1.976	+3.543
	14,99 %		5,79 %	+9,20 %
DIE LINKE	1.759		1.564	+195
	4,78 %		4,58 %	+0,20 %
FDP	1.538		585	+953
	4,18 %		1,71 %	+2,47 %
PIRATEN	204		294	-90
	0,55 %		0,86 %	-0,31 %
Tierschutzpartei	637		366	+271
	1,73 %		1,07 %	+0,66 %
NPD	149		338	-189
	0,40 %		0,99 %	-0,59 %
Die PARTEI	796		126	+670
	2,16 %		0,37 %	+1,79 %
FAMILIE	287		154	+133
	0,78 %		0,45 %	+0,33 %
FREIE WÄHLER	263		193	+70
	0,71 %		0,57 %	+0,14 %
Volksabstimmung	43		0	+43
	0,12 %		0,00 %	+0,12 %
ÖDP	102		37	+65
	0,28 %		0,11 %	+0,17 %
DKP	10		18	-8
	0,03 %		0,05 %	-0,02 %
BP	35		19	+16

	Europawahl 26.05.2019	Europawahl 25.05.2014	
		Ergebnis	Gewinne und Verluste
	0,10 %	0,06 %	+0,04 %
MLPD	9	11	-2
	0,02 %	0,03 %	-0,01 %
SGP	10	0	+10
	0,03 %	0,00 %	+0,03 %
TIERSCHUTZ hier!	138	0	+138
	0,37 %	0,00 %	+0,37 %
Tierschutzallianz	74	0	+74
	0,20 %	0,00 %	+0,20 %
Bündnis C	48	0	+48
	0,13 %	0,00 %	+0,13 %
BIG	175	0	+175
	0,48 %	0,00 %	+0,48 %
BGE	19	0	+19
	0,05 %	0,00 %	+0,05 %
DIE DIREKTE!	14	0	+14
	0,04 %	0,00 %	+0,04 %
Demokratie in Europa - DiEM25	50	0	+50
	0,14 %	0,00 %	+0,14 %
III. Weg	12	0	+12
	0,03 %	0,00 %	+0,03 %
Die Grauen	72	0	+72
	0,20 %	0,00 %	+0,20 %
DIE RECHTE	39	0	+39
	0,11 %	0,00 %	+0,11 %
DIE VIOLETTEN	20	0	+20
	0,05 %	0,00 %	+0,05 %
LIEBE	47	0	+47
	0,13 %	0,00 %	+0,13 %
DIE FRAUEN	50	0	+50
	0,14 %	0,00 %	+0,14 %
Graue Panther	65	0	+65
	0,18 %	0,00 %	+0,18 %
LKR - Bernd Lucke und die Liberal-Konservativen Reformer	69	0	+69
	0,19 %	0,00 %	+0,19 %
MENSCHLICHE WELT	18	0	+18
	0,05 %	0,00 %	+0,05 %
NL	12	0	+12

	Europawahl 26.05.2019	Europawahl 25.05.2014	
		Ergebnis	Gewinne und Verluste
	0,03 %	0,00 %	+0,03 %
ÖkoLinX	19	0	+19
	0,05 %	0,00 %	+0,05 %
Die Humanisten	56	0	+56
	0,15 %	0,00 %	+0,15 %
PARTEI FÜR DIE TIERE	77	0	+77
	0,21 %	0,00 %	+0,21 %
Gesundheitsforschung	78	0	+78
	0,21 %	0,00 %	+0,21 %
Volt	144	0	+144
	0,39 %	0,00 %	+0,39 %
Sonstige	0	384	-384
	0,00 %	1,13 %	-1,13 %

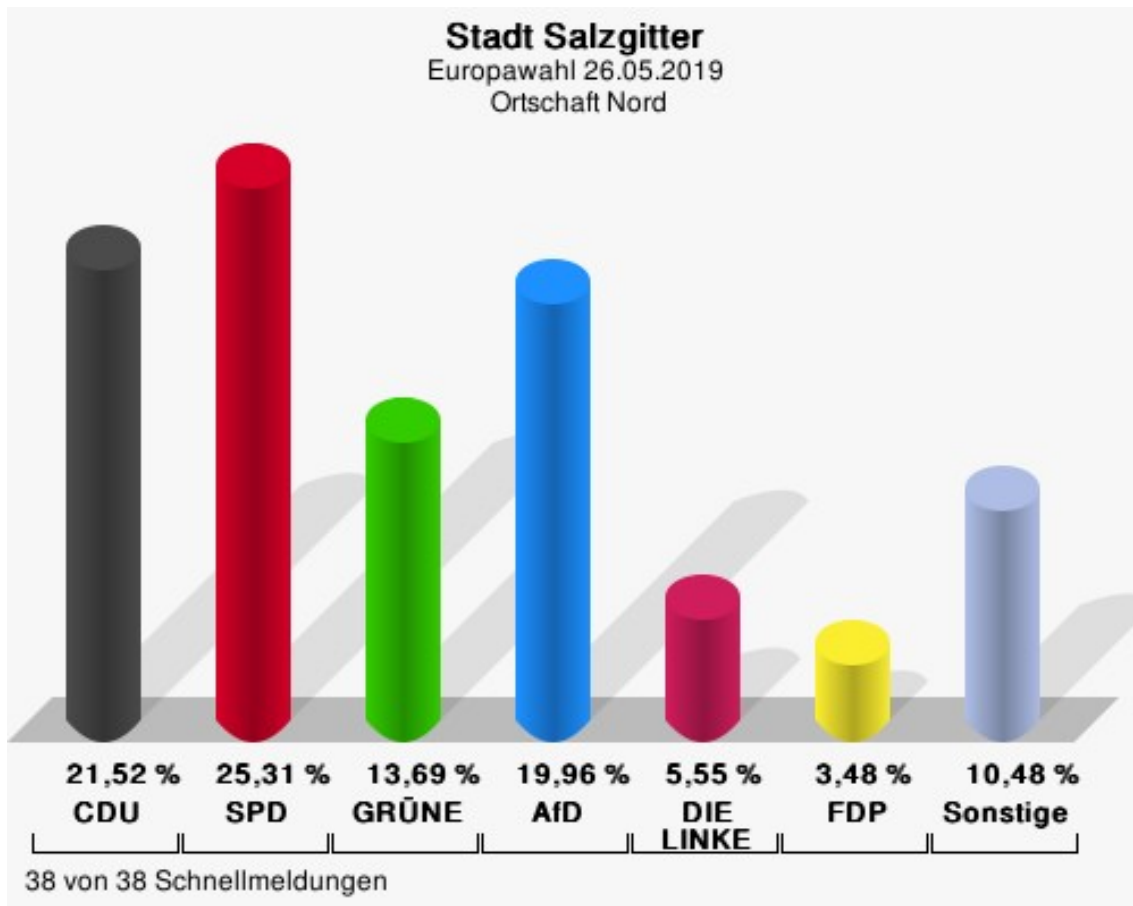
Europawahl 25.05.2014: Sonstige = REP, PBC, Volksabstimmung, AUF, CM, PSG, BüSo, pro NRW



Stadtbezirke Ortschaft Nord

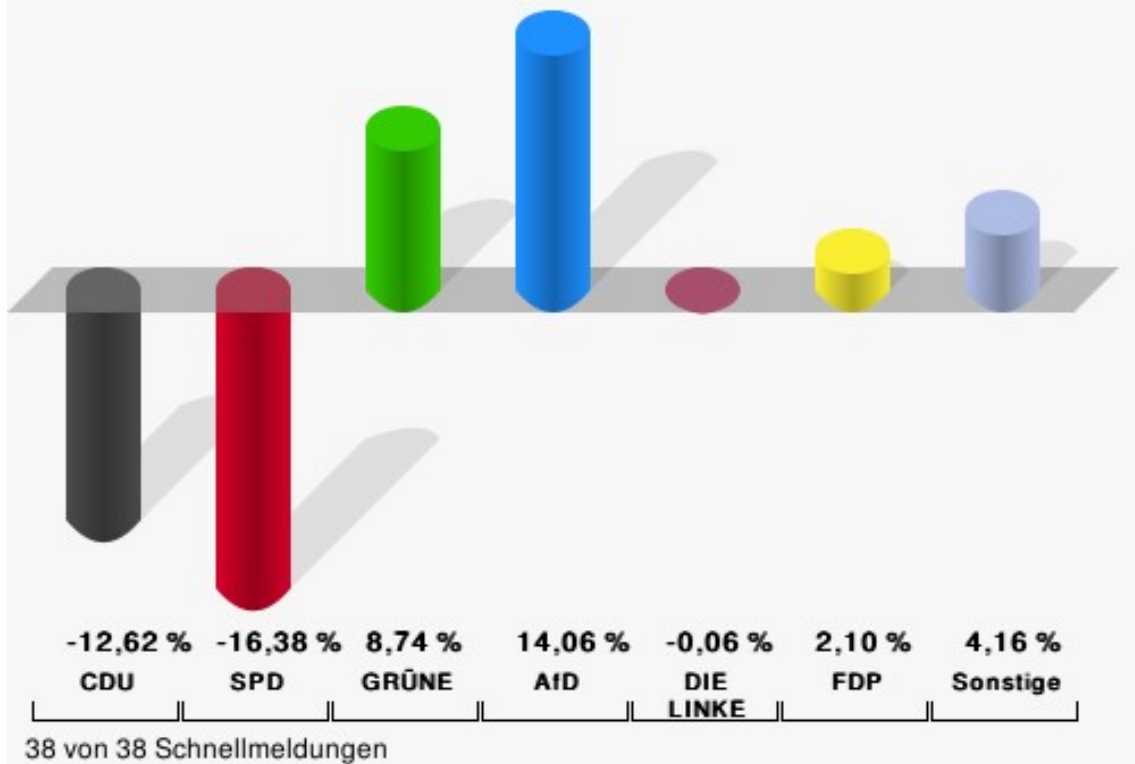
	Anzahl	Prozent
Wahlberechtigte	29.463	
Wähler/innen	11.533	39,14 %
ungültige Stimmen	138	1,20 %
gültige Stimmen	11.395	98,80 %
CDU	2.452	21,52 %
SPD	2.884	25,31 %
GRÜNE	1.560	13,69 %
AfD	2.275	19,96 %
DIE LINKE	632	5,55 %
FDP	397	3,48 %
PIRATEN	50	0,44 %
Tierschutzpartei	205	1,80 %
NPD	49	0,43 %
Die PARTEI	222	1,95 %
FAMILIE	86	0,75 %
FREIE WÄHLER	73	0,64 %
Volksabstimmung	17	0,15 %
ÖDP	30	0,26 %
DKP	1	0,01 %
BP	9	0,08 %
MLPD	2	0,02 %
SGP	3	0,03 %
TIERSCHUTZ hier!	41	0,36 %
Tierschutzallianz	20	0,18 %
Bündnis C	21	0,18 %
BIG	86	0,75 %
BGE	6	0,05 %
DIE DIREKTE!	6	0,05 %
Demokratie in Europa - DiEM25	15	0,13 %
III. Weg	4	0,04 %
Die Grauen	22	0,19 %
DIE RECHTE	17	0,15 %
DIE VIOLETTEN	4	0,04 %
LIEBE	15	0,13 %
DIE FRAUEN	17	0,15 %
Graue Panther	21	0,18 %
LKR - Bernd Lucke und die Liberal-Konservativen Reformer	18	0,16 %

	Anzahl	Prozent
MENSCHLICHE WELT	8	0,07 %
NL	1	0,01 %
ÖkoLinX	7	0,06 %
Die Humanisten	10	0,09 %
PARTEI FÜR DIE TIERE	21	0,18 %
Gesundheitsforschung	38	0,33 %
Volt	50	0,44 %



Stadt Salzgitter

Europawahl 2019 - Europawahl 2014
Gewinne und Verluste Ortschaft Nord



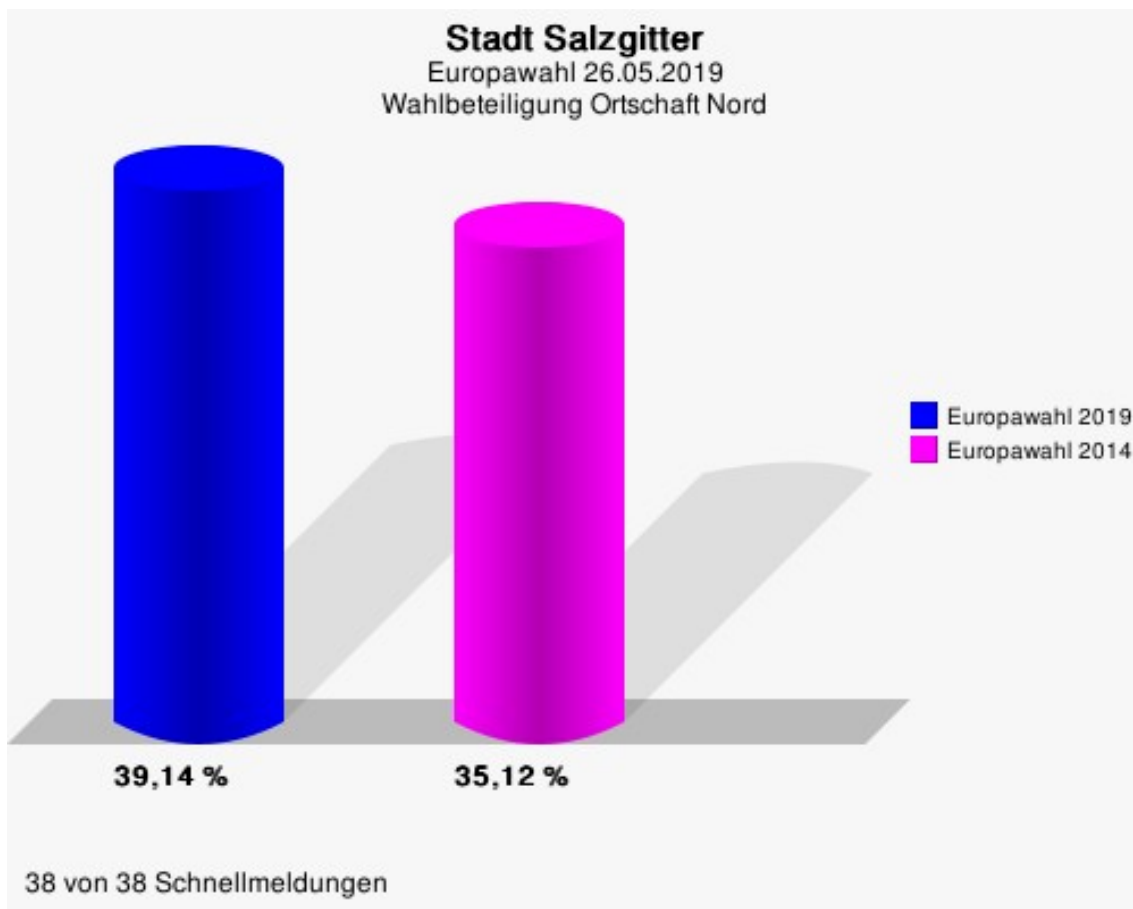
Stadt Salzgitter
Europawahl 26.05.2019
Gewinne und Verluste Ortschaft Nord

	Europawahl 26.05.2019	Europawahl 25.05.2014	
		Ergebnis	Gewinne und Verluste
Wahlberechtigte	29.463	31.474	-2.011
Wähler	11.533	11.054	+479
	39,14 %	35,12 %	+4,02 %
gültige Stimmen	11.395	10.888	+507
	98,80 %	98,50 %	+0,31 %
CDU	2.452	3.717	-1.265
	21,52 %	34,14 %	-12,62 %
SPD	2.884	4.539	-1.655
	25,31 %	41,69 %	-16,38 %
GRÜNE	1.560	539	+1.021
	13,69 %	4,95 %	+8,74 %
AfD	2.275	642	+1.633
	19,96 %	5,90 %	+14,06 %
DIE LINKE	632	611	+21
	5,55 %	5,61 %	-0,06 %
FDP	397	150	+247
	3,48 %	1,38 %	+2,10 %
PIRATEN	50	106	-56
	0,44 %	0,97 %	-0,53 %
Tierschutzpartei	205	128	+77
	1,80 %	1,18 %	+0,62 %
NPD	49	129	-80
	0,43 %	1,18 %	-0,75 %
Die PARTEI	222	32	+190
	1,95 %	0,29 %	+1,66 %
FAMILIE	86	48	+38
	0,75 %	0,44 %	+0,31 %
FREIE WÄHLER	73	59	+14
	0,64 %	0,54 %	+0,10 %
Volksabstimmung	17	0	+17
	0,15 %	0,00 %	+0,15 %
ÖDP	30	10	+20
	0,26 %	0,09 %	+0,17 %
DKP	1	7	-6
	0,01 %	0,06 %	-0,05 %
BP	9	9	+0

	Europawahl 26.05.2019	Europawahl 25.05.2014	
		Ergebnis	Gewinne und Verluste
	0,08 %	0,08 %	+0,00 %
MLPD	2	6	-4
	0,02 %	0,06 %	-0,04 %
SGP	3	0	+3
	0,03 %	0,00 %	+0,03 %
TIERSCHUTZ hier!	41	0	+41
	0,36 %	0,00 %	+0,36 %
Tierschutzallianz	20	0	+20
	0,18 %	0,00 %	+0,18 %
Bündnis C	21	0	+21
	0,18 %	0,00 %	+0,18 %
BIG	86	0	+86
	0,75 %	0,00 %	+0,75 %
BGE	6	0	+6
	0,05 %	0,00 %	+0,05 %
DIE DIREKTE!	6	0	+6
	0,05 %	0,00 %	+0,05 %
Demokratie in Europa - DiEM25	15	0	+15
	0,13 %	0,00 %	+0,13 %
III. Weg	4	0	+4
	0,04 %	0,00 %	+0,04 %
Die Grauen	22	0	+22
	0,19 %	0,00 %	+0,19 %
DIE RECHTE	17	0	+17
	0,15 %	0,00 %	+0,15 %
DIE VIOLETTEN	4	0	+4
	0,04 %	0,00 %	+0,04 %
LIEBE	15	0	+15
	0,13 %	0,00 %	+0,13 %
DIE FRAUEN	17	0	+17
	0,15 %	0,00 %	+0,15 %
Graue Panther	21	0	+21
	0,18 %	0,00 %	+0,18 %
LKR - Bernd Lucke und die Liberal-Konservativen Reformer	18	0	+18
	0,16 %	0,00 %	+0,16 %
MENSCHLICHE WELT	8	0	+8
	0,07 %	0,00 %	+0,07 %
NL	1	0	+1

	Europawahl 26.05.2019	Europawahl 25.05.2014	
		Ergebnis	Gewinne und Verluste
	0,01 %	0,00 %	+0,01 %
ÖkoLinX	7	0	+7
	0,06 %	0,00 %	+0,06 %
Die Humanisten	10	0	+10
	0,09 %	0,00 %	+0,09 %
PARTEI FÜR DIE TIERE	21	0	+21
	0,18 %	0,00 %	+0,18 %
Gesundheitsforschung	38	0	+38
	0,33 %	0,00 %	+0,33 %
Volt	50	0	+50
	0,44 %	0,00 %	+0,44 %
Sonstige	0	156	-156
	0,00 %	1,43 %	-1,43 %

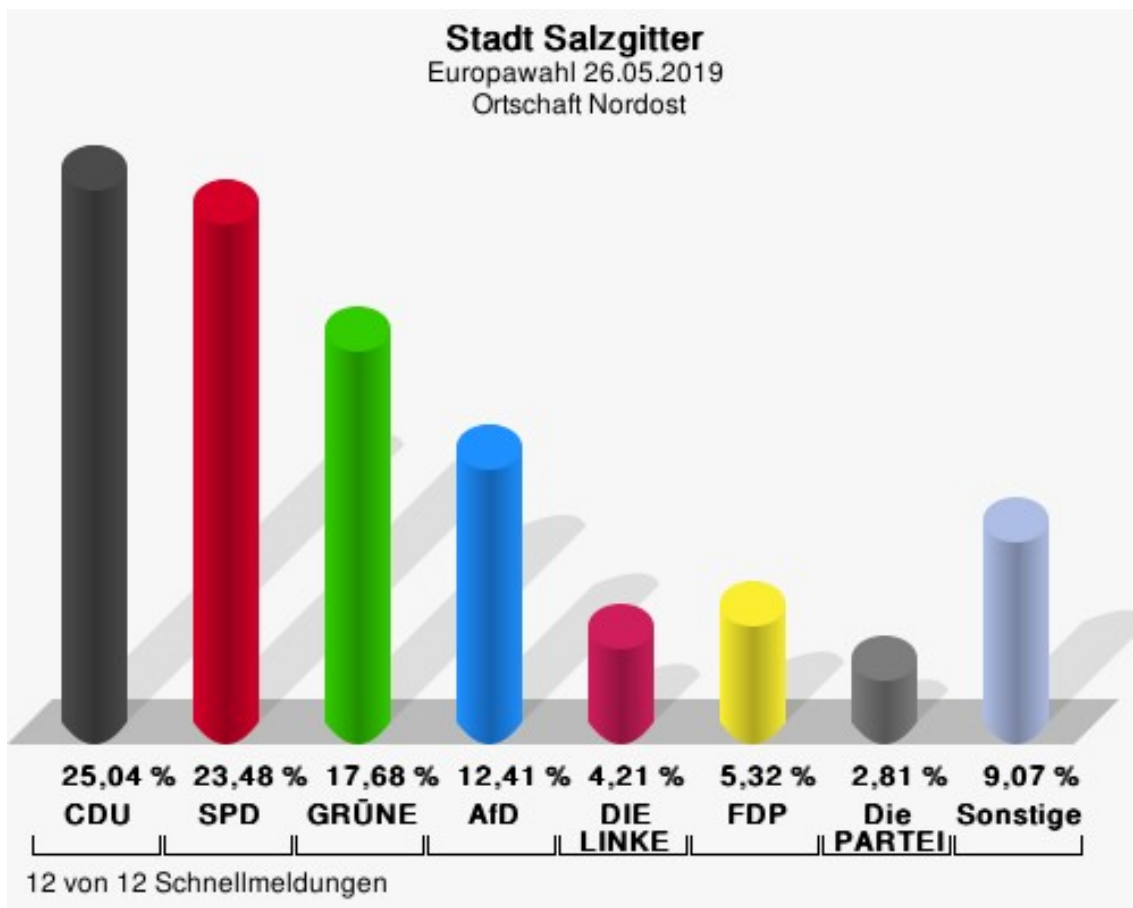
Europawahl 25.05.2014: Sonstige = REP, PBC, Volksabstimmung, AUF, CM, PSG, BüSo, pro NRW



Ortschaft Nordost

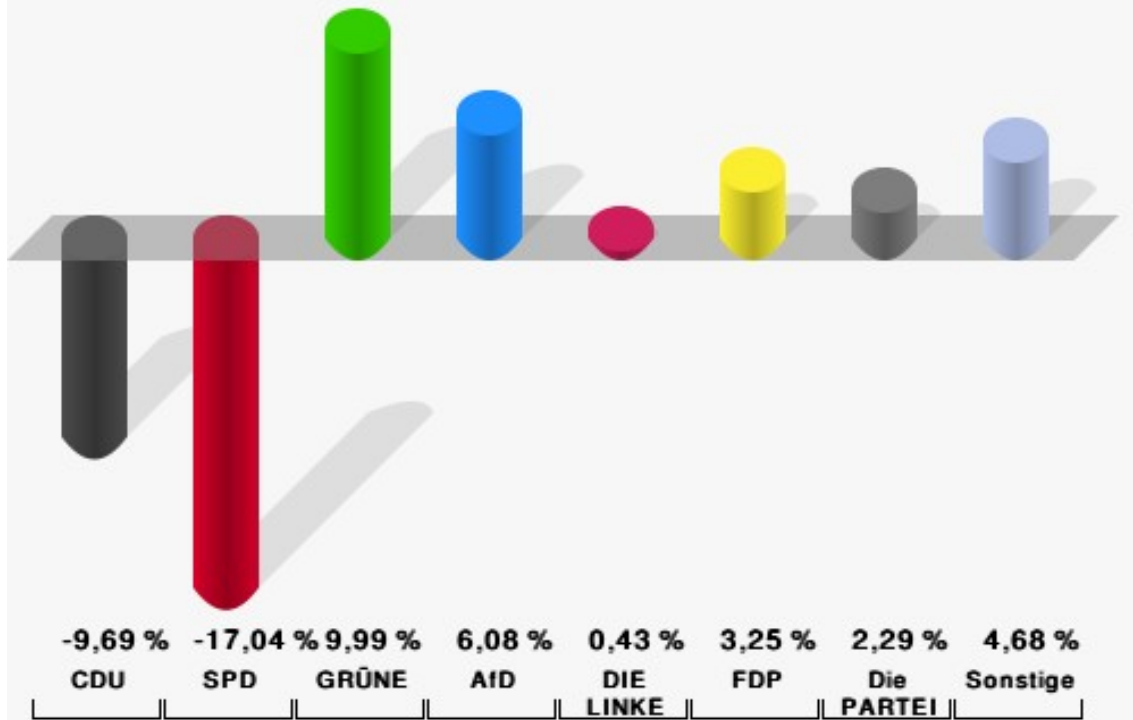
	Anzahl	Prozent
Wahlberechtigte	9.201	
Wähler/innen	4.391	47,72 %
ungültige Stimmen	46	1,05 %
gültige Stimmen	4.345	98,95 %
CDU	1.088	25,04 %
SPD	1.020	23,48 %
GRÜNE	768	17,68 %
AfD	539	12,41 %
DIE LINKE	183	4,21 %
FDP	231	5,32 %
PIRATEN	28	0,64 %
Tierschutzpartei	62	1,43 %
NPD	23	0,53 %
Die PARTEI	122	2,81 %
FAMILIE	34	0,78 %
FREIE WÄHLER	32	0,74 %
Volksabstimmung	5	0,12 %
ÖDP	15	0,35 %
DKP	0	0,00 %
BP	4	0,09 %
MLPD	0	0,00 %
SGP	1	0,02 %
TIERSCHUTZ hier!	19	0,44 %
Tierschutzallianz	2	0,05 %
Bündnis C	6	0,14 %
BIG	51	1,17 %
BGE	4	0,09 %
DIE DIREKTE!	1	0,02 %
Demokratie in Europa - DiEM25	5	0,12 %
III. Weg	2	0,05 %
Die Grauen	11	0,25 %
DIE RECHTE	4	0,09 %
DIE VIOLETTEN	1	0,02 %
LIEBE	9	0,21 %
DIE FRAUEN	6	0,14 %
Graue Panther	10	0,23 %
LKR - Bernd Lucke und die Liberal-Konservativen Reformer	7	0,16 %
MENSCHLICHE WELT	4	0,09 %

	Anzahl	Prozent
NL	3	0,07 %
ÖkoLinX	4	0,09 %
Die Humanisten	8	0,18 %
PARTEI FÜR DIE TIERE	11	0,25 %
Gesundheitsforschung	2	0,05 %
Volt	20	0,46 %



Stadt Salzgitter

Europawahl 2019 - Europawahl 2014
Gewinne und Verluste Ortschaft Nordost



12 von 12 Schnellmeldungen

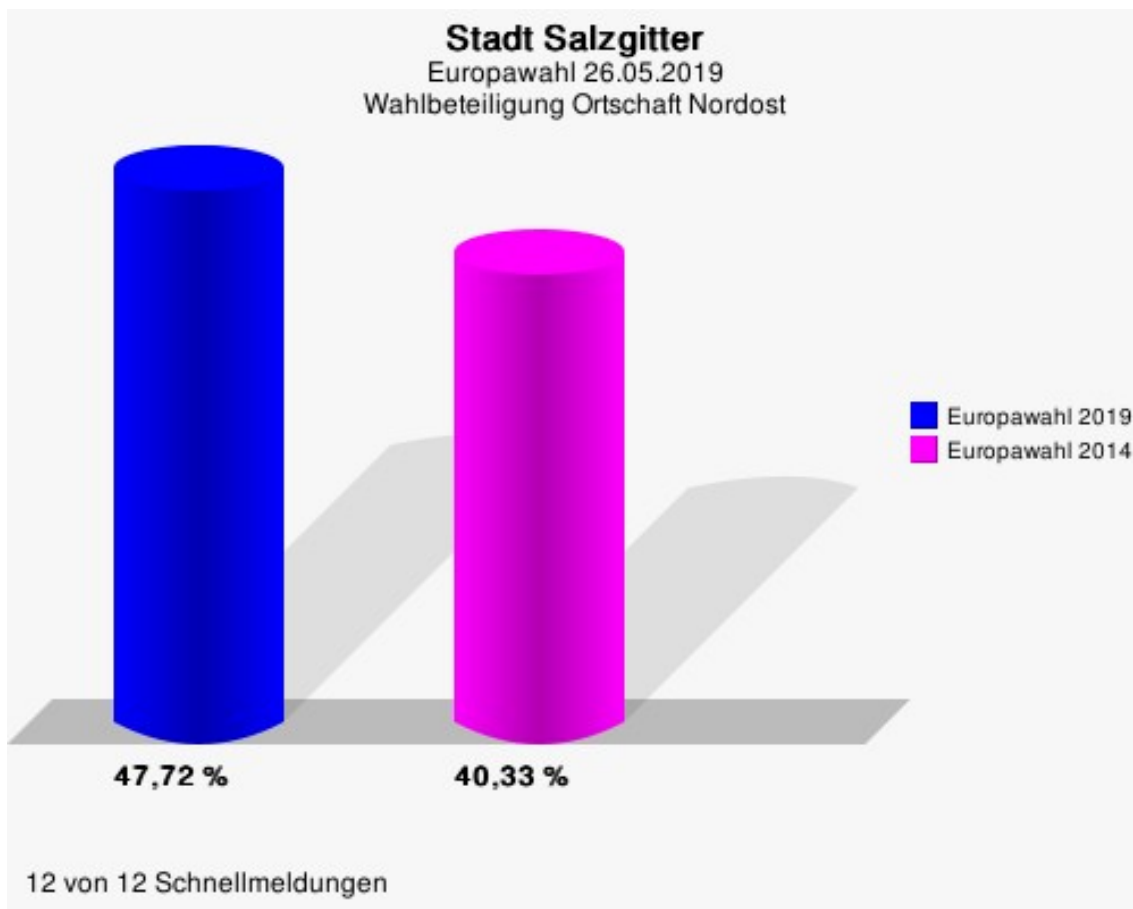
Stadt Salzgitter
Europawahl 26.05.2019
Gewinne und Verluste Ortschaft Nordost

	Europawahl 26.05.2019		Europawahl 25.05.2014	
			Ergebnis	Gewinne und Verluste
Wahlberechtigte	9.201		9.211	-10
Wähler	4.391		3.715	+676
	47,72 %		40,33 %	+7,39 %
gültige Stimmen	4.345		3.680	+665
	98,95 %		99,06 %	-0,11 %
CDU	1.088		1.278	-190
	25,04 %		34,73 %	-9,69 %
SPD	1.020		1.491	-471
	23,48 %		40,52 %	-17,04 %
GRÜNE	768		283	+485
	17,68 %		7,69 %	+9,99 %
AfD	539		233	+306
	12,41 %		6,33 %	+6,08 %
DIE LINKE	183		139	+44
	4,21 %		3,78 %	+0,43 %
FDP	231		76	+155
	5,32 %		2,07 %	+3,25 %
PIRATEN	28		25	+3
	0,64 %		0,68 %	-0,04 %
Tierschutzpartei	62		29	+33
	1,43 %		0,79 %	+0,64 %
NPD	23		22	+1
	0,53 %		0,60 %	-0,07 %
Die PARTEI	122		19	+103
	2,81 %		0,52 %	+2,29 %
FAMILIE	34		16	+18
	0,78 %		0,43 %	+0,35 %
FREIE WÄHLER	32		19	+13
	0,74 %		0,52 %	+0,22 %
Volksabstimmung	5		0	+5
	0,12 %		0,00 %	+0,12 %
ÖDP	15		4	+11
	0,35 %		0,11 %	+0,24 %
DKP	0		1	-1
	0,00 %		0,03 %	-0,03 %
BP	4		1	+3

	Europawahl 26.05.2019	Europawahl 25.05.2014	
		Ergebnis	Gewinne und Verluste
	0,09 %	0,03 %	+0,06 %
MLPD	0	0	+0
	0,00 %	0,00 %	+0,00 %
SGP	1	0	+1
	0,02 %	0,00 %	+0,02 %
TIERSCHUTZ hier!	19	0	+19
	0,44 %	0,00 %	+0,44 %
Tierschutzallianz	2	0	+2
	0,05 %	0,00 %	+0,05 %
Bündnis C	6	0	+6
	0,14 %	0,00 %	+0,14 %
BIG	51	0	+51
	1,17 %	0,00 %	+1,17 %
BGE	4	0	+4
	0,09 %	0,00 %	+0,09 %
DIE DIREKTE!	1	0	+1
	0,02 %	0,00 %	+0,02 %
Demokratie in Europa - DiEM25	5	0	+5
	0,12 %	0,00 %	+0,12 %
III. Weg	2	0	+2
	0,05 %	0,00 %	+0,05 %
Die Grauen	11	0	+11
	0,25 %	0,00 %	+0,25 %
DIE RECHTE	4	0	+4
	0,09 %	0,00 %	+0,09 %
DIE VIOLETTEN	1	0	+1
	0,02 %	0,00 %	+0,02 %
LIEBE	9	0	+9
	0,21 %	0,00 %	+0,21 %
DIE FRAUEN	6	0	+6
	0,14 %	0,00 %	+0,14 %
Graue Panther	10	0	+10
	0,23 %	0,00 %	+0,23 %
LKR - Bernd Lucke und die Liberal-Konservativen Reformer	7	0	+7
	0,16 %	0,00 %	+0,16 %
MENSCHLICHE WELT	4	0	+4
	0,09 %	0,00 %	+0,09 %
NL	3	0	+3

	Europawahl 26.05.2019	Europawahl 25.05.2014	
		Ergebnis	Gewinne und Verluste
	0,07 %	0,00 %	+0,07 %
ÖkoLinX	4	0	+4
	0,09 %	0,00 %	+0,09 %
Die Humanisten	8	0	+8
	0,18 %	0,00 %	+0,18 %
PARTEI FÜR DIE TIERE	11	0	+11
	0,25 %	0,00 %	+0,25 %
Gesundheitsforschung	2	0	+2
	0,05 %	0,00 %	+0,05 %
Volt	20	0	+20
	0,46 %	0,00 %	+0,46 %
Sonstige	0	44	-44
	0,00 %	1,20 %	-1,20 %

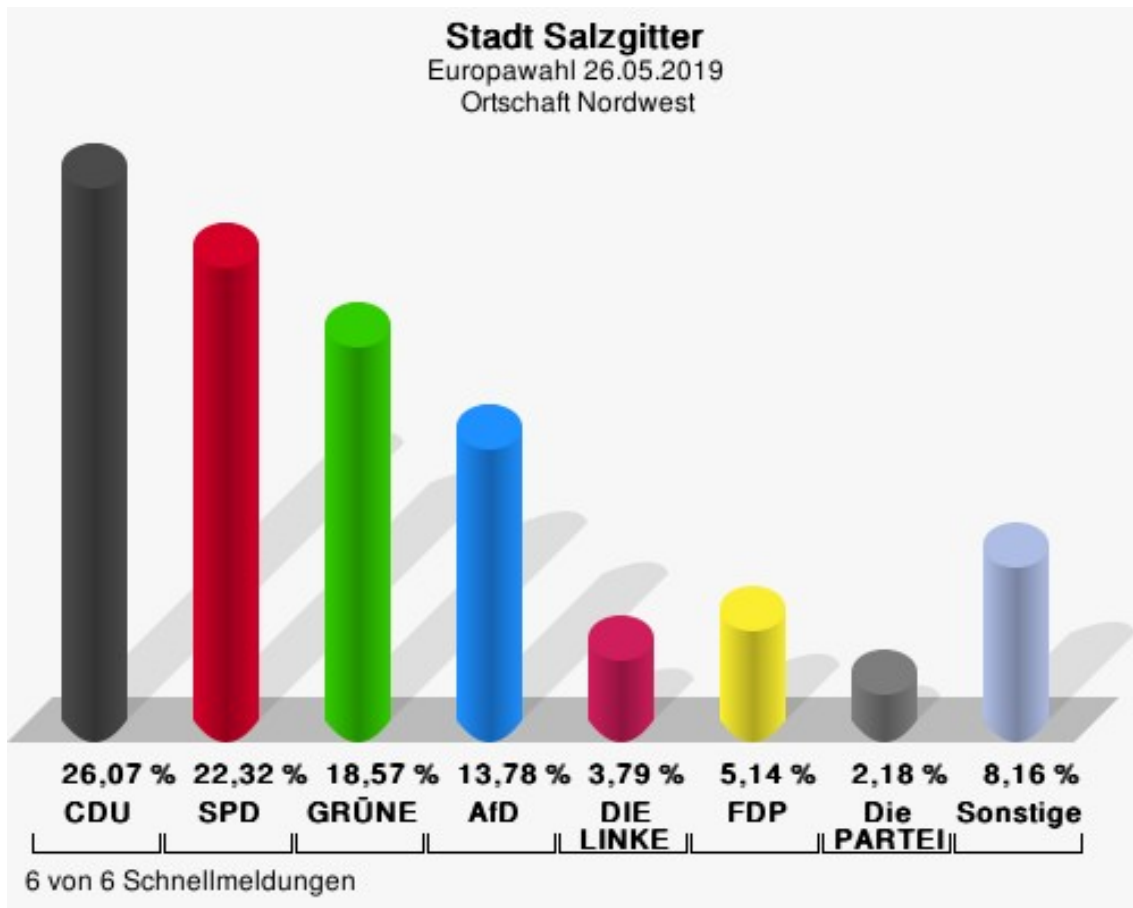
Europawahl 25.05.2014: Sonstige = REP, PBC, Volksabstimmung, AUF, CM, PSG, BüSo, pro NRW



Ortschaft Nordwest

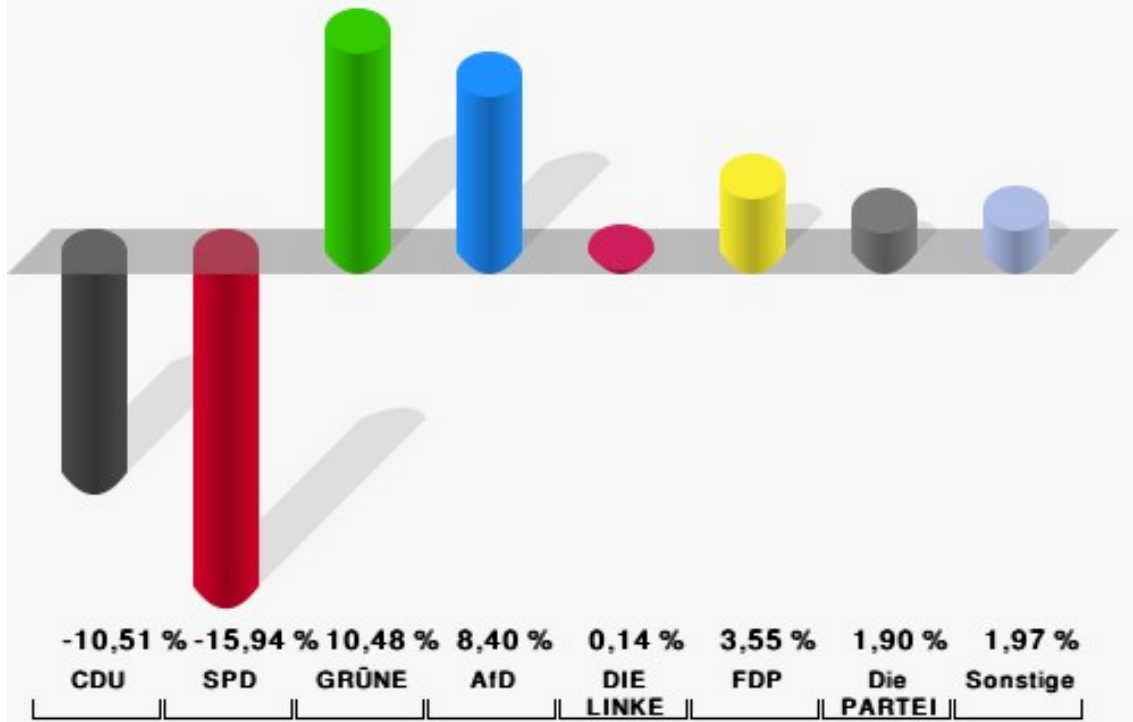
	Anzahl	Prozent
Wahlberechtigte	4.369	
Wähler/innen	2.321	53,12 %
ungültige Stimmen	27	1,16 %
gültige Stimmen	2.294	98,84 %
CDU	598	26,07 %
SPD	512	22,32 %
GRÜNE	426	18,57 %
AfD	316	13,78 %
DIE LINKE	87	3,79 %
FDP	118	5,14 %
PIRATEN	14	0,61 %
Tierschutzpartei	44	1,92 %
NPD	5	0,22 %
Die PARTEI	50	2,18 %
FAMILIE	28	1,22 %
FREIE WÄHLER	21	0,92 %
Volksabstimmung	2	0,09 %
ÖDP	8	0,35 %
DKP	0	0,00 %
BP	2	0,09 %
MLPD	0	0,00 %
SGP	0	0,00 %
TIERSCHUTZ hier!	7	0,31 %
Tierschutzallianz	3	0,13 %
Bündnis C	1	0,04 %
BIG	0	0,00 %
BGE	0	0,00 %
DIE DIREKTE!	0	0,00 %
Demokratie in Europa - DiEM25	3	0,13 %
III. Weg	1	0,04 %
Die Grauen	3	0,13 %
DIE RECHTE	2	0,09 %
DIE VIOLETTEN	1	0,04 %
LIEBE	3	0,13 %
DIE FRAUEN	3	0,13 %
Graue Panther	2	0,09 %
LKR - Bernd Lucke und die Liberal-Konservativen Reformer	9	0,39 %
MENSCHLICHE WELT	1	0,04 %

	Anzahl	Prozent
NL	0	0,00 %
ÖkoLinX	2	0,09 %
Die Humanisten	5	0,22 %
PARTEI FÜR DIE TIERE	3	0,13 %
Gesundheitsforschung	0	0,00 %
Volt	14	0,61 %



Stadt Salzgitter

Europawahl 2019 - Europawahl 2014
Gewinne und Verluste Ortschaft Nordwest



6 von 6 Schnellmeldungen

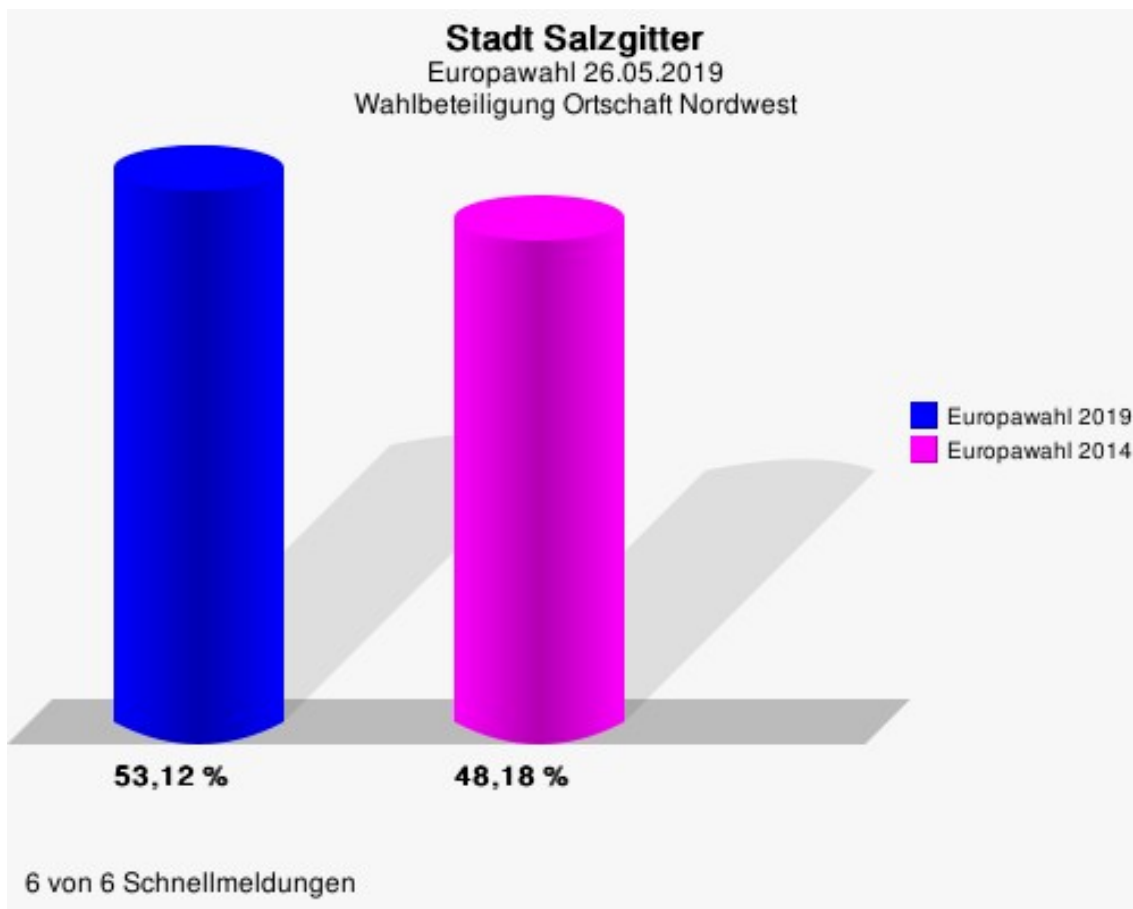
Stadt Salzgitter
Europawahl 26.05.2019
Gewinne und Verluste Ortschaft Nordwest

	Europawahl 26.05.2019		Europawahl 25.05.2014	
			Ergebnis	Gewinne und Verluste
Wahlberechtigte	4.369		4.485	-116
Wähler	2.321		2.161	+160
	53,12 %		48,18 %	+4,94 %
gültige Stimmen	2.294		2.138	+156
	98,84 %		98,94 %	-0,10 %
CDU	598		782	-184
	26,07 %		36,58 %	-10,51 %
SPD	512		818	-306
	22,32 %		38,26 %	-15,94 %
GRÜNE	426		173	+253
	18,57 %		8,09 %	+10,48 %
AfD	316		115	+201
	13,78 %		5,38 %	+8,40 %
DIE LINKE	87		78	+9
	3,79 %		3,65 %	+0,14 %
FDP	118		34	+84
	5,14 %		1,59 %	+3,55 %
PIRATEN	14		20	-6
	0,61 %		0,94 %	-0,33 %
Tierschutzpartei	44		27	+17
	1,92 %		1,26 %	+0,66 %
NPD	5		27	-22
	0,22 %		1,26 %	-1,04 %
Die PARTEI	50		6	+44
	2,18 %		0,28 %	+1,90 %
FAMILIE	28		17	+11
	1,22 %		0,80 %	+0,42 %
FREIE WÄHLER	21		10	+11
	0,92 %		0,47 %	+0,45 %
Volksabstimmung	2		0	+2
	0,09 %		0,00 %	+0,09 %
ÖDP	8		4	+4
	0,35 %		0,19 %	+0,16 %
DKP	0		1	-1
	0,00 %		0,05 %	-0,05 %
BP	2		0	+2

	Europawahl 26.05.2019	Europawahl 25.05.2014	
		Ergebnis	Gewinne und Verluste
	0,09 %	0,00 %	+0,09 %
MLPD	0	0	+0
	0,00 %	0,00 %	+0,00 %
SGP	0	0	+0
	0,00 %	0,00 %	+0,00 %
TIERSCHUTZ hier!	7	0	+7
	0,31 %	0,00 %	+0,31 %
Tierschutzallianz	3	0	+3
	0,13 %	0,00 %	+0,13 %
Bündnis C	1	0	+1
	0,04 %	0,00 %	+0,04 %
BIG	0	0	+0
	0,00 %	0,00 %	+0,00 %
BGE	0	0	+0
	0,00 %	0,00 %	+0,00 %
DIE DIREKTE!	0	0	+0
	0,00 %	0,00 %	+0,00 %
Demokratie in Europa - DiEM25	3	0	+3
	0,13 %	0,00 %	+0,13 %
III. Weg	1	0	+1
	0,04 %	0,00 %	+0,04 %
Die Grauen	3	0	+3
	0,13 %	0,00 %	+0,13 %
DIE RECHTE	2	0	+2
	0,09 %	0,00 %	+0,09 %
DIE VIOLETTEN	1	0	+1
	0,04 %	0,00 %	+0,04 %
LIEBE	3	0	+3
	0,13 %	0,00 %	+0,13 %
DIE FRAUEN	3	0	+3
	0,13 %	0,00 %	+0,13 %
Graue Panther	2	0	+2
	0,09 %	0,00 %	+0,09 %
LKR - Bernd Lucke und die Liberal-Konservativen Reformer	9	0	+9
	0,39 %	0,00 %	+0,39 %
MENSCHLICHE WELT	1	0	+1
	0,04 %	0,00 %	+0,04 %
NL	0	0	+0

	Europawahl 26.05.2019	Europawahl 25.05.2014	
		Ergebnis	Gewinne und Verluste
	0,00 %	0,00 %	+0,00 %
ÖkoLinX	2	0	+2
	0,09 %	0,00 %	+0,09 %
Die Humanisten	5	0	+5
	0,22 %	0,00 %	+0,22 %
PARTEI FÜR DIE TIERE	3	0	+3
	0,13 %	0,00 %	+0,13 %
Gesundheitsforschung	0	0	+0
	0,00 %	0,00 %	+0,00 %
Volt	14	0	+14
	0,61 %	0,00 %	+0,61 %
Sonstige	0	26	-26
	0,00 %	1,22 %	-1,22 %

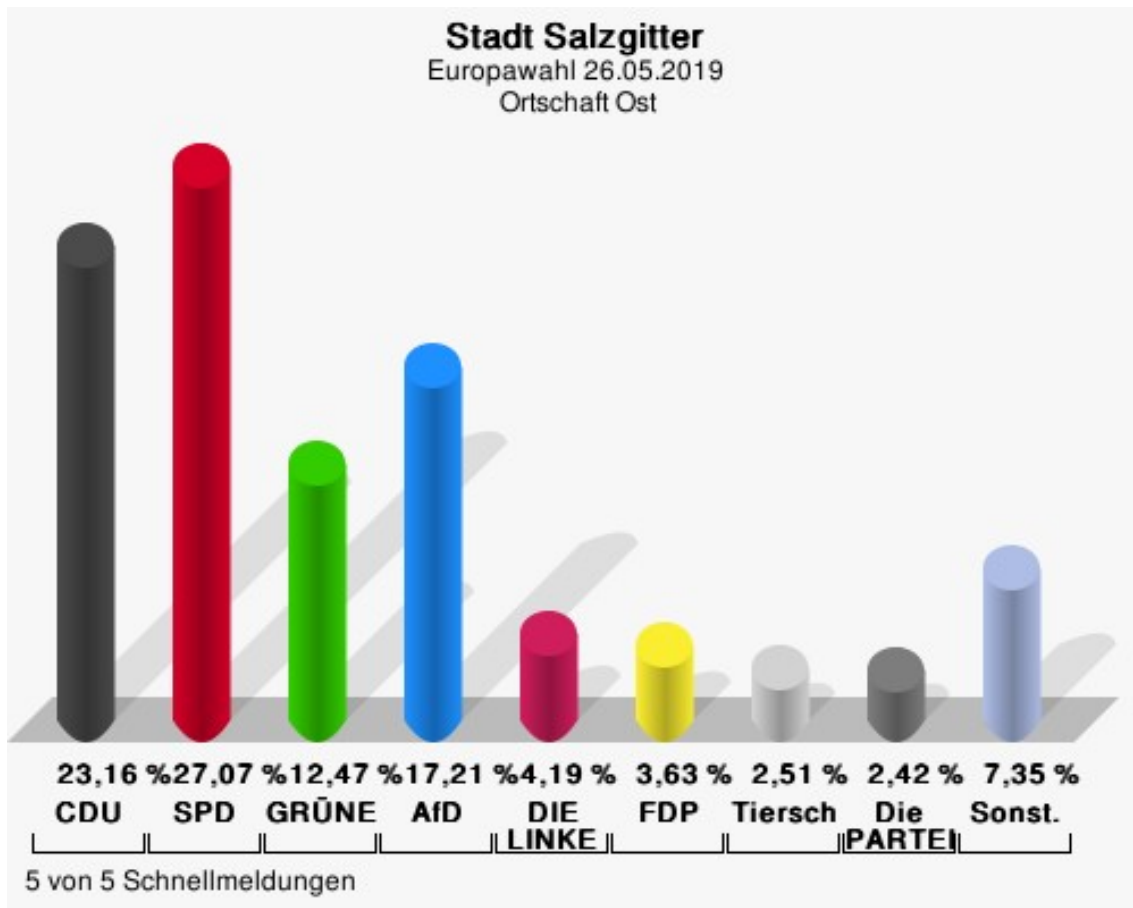
Europawahl 25.05.2014: Sonstige = REP, PBC, Volksabstimmung, AUF, CM, PSG, BüSo, pro NRW



Ortschaft Ost

	Anzahl	Prozent
Wahlberechtigte	2.280	
Wähler/innen	1.090	47,81 %
ungültige Stimmen	15	1,38 %
gültige Stimmen	1.075	98,62 %
CDU	249	23,16 %
SPD	291	27,07 %
GRÜNE	134	12,47 %
AfD	185	17,21 %
DIE LINKE	45	4,19 %
FDP	39	3,63 %
PIRATEN	5	0,47 %
Tierschutzpartei	27	2,51 %
NPD	6	0,56 %
Die PARTEI	26	2,42 %
FAMILIE	10	0,93 %
FREIE WÄHLER	10	0,93 %
Volksabstimmung	0	0,00 %
ÖDP	3	0,28 %
DKP	0	0,00 %
BP	1	0,09 %
MLPD	0	0,00 %
SGP	0	0,00 %
TIERSCHUTZ hier!	9	0,84 %
Tierschutzallianz	2	0,19 %
Bündnis C	0	0,00 %
BIG	18	1,67 %
BGE	0	0,00 %
DIE DIREKTE!	0	0,00 %
Demokratie in Europa - DiEM25	0	0,00 %
III. Weg	0	0,00 %
Die Grauen	0	0,00 %
DIE RECHTE	1	0,09 %
DIE VIOLETTEN	2	0,19 %
LIEBE	1	0,09 %
DIE FRAUEN	3	0,28 %
Graue Panther	1	0,09 %
LKR - Bernd Lucke und die Liberal-Konservativen Reformer	0	0,00 %
MENSCHLICHE WELT	0	0,00 %

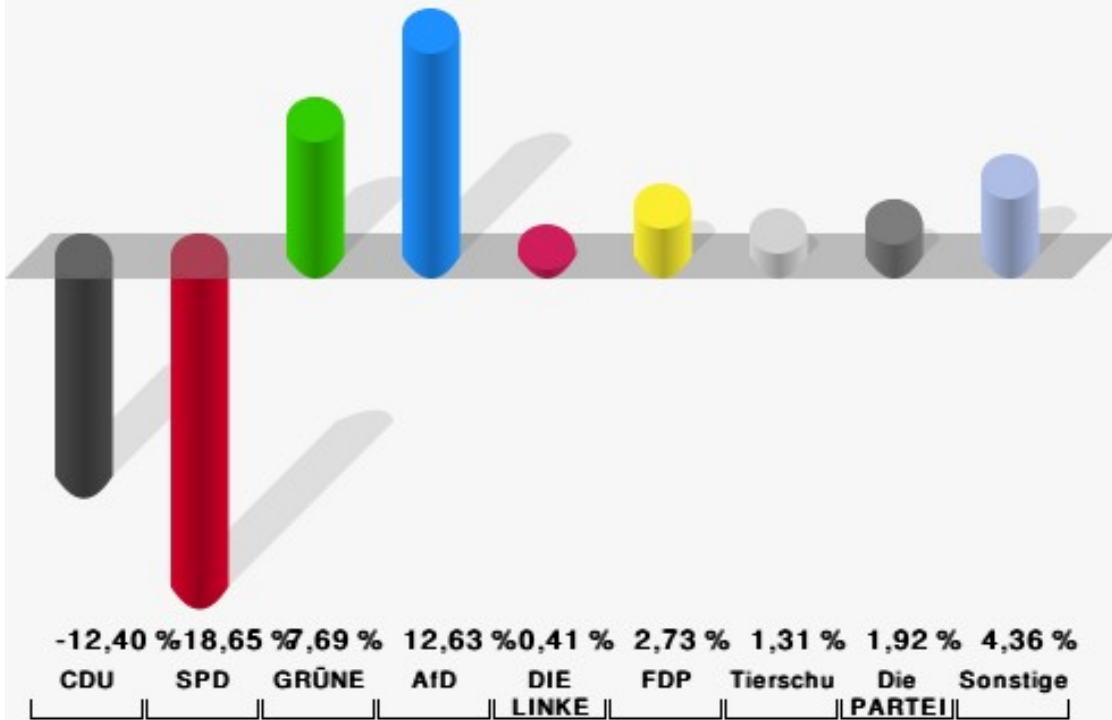
	Anzahl	Prozent
NL	0	0,00 %
ÖkoLinX	0	0,00 %
Die Humanisten	1	0,09 %
PARTEI FÜR DIE TIERE	1	0,09 %
Gesundheitsforschung	2	0,19 %
Volt	3	0,28 %



Sonst. = Sonstige

Stadt Salzgitter

Europawahl 2019 - Europawahl 2014
Gewinne und Verluste Ortschaft Ost



5 von 5 Schnellmeldungen

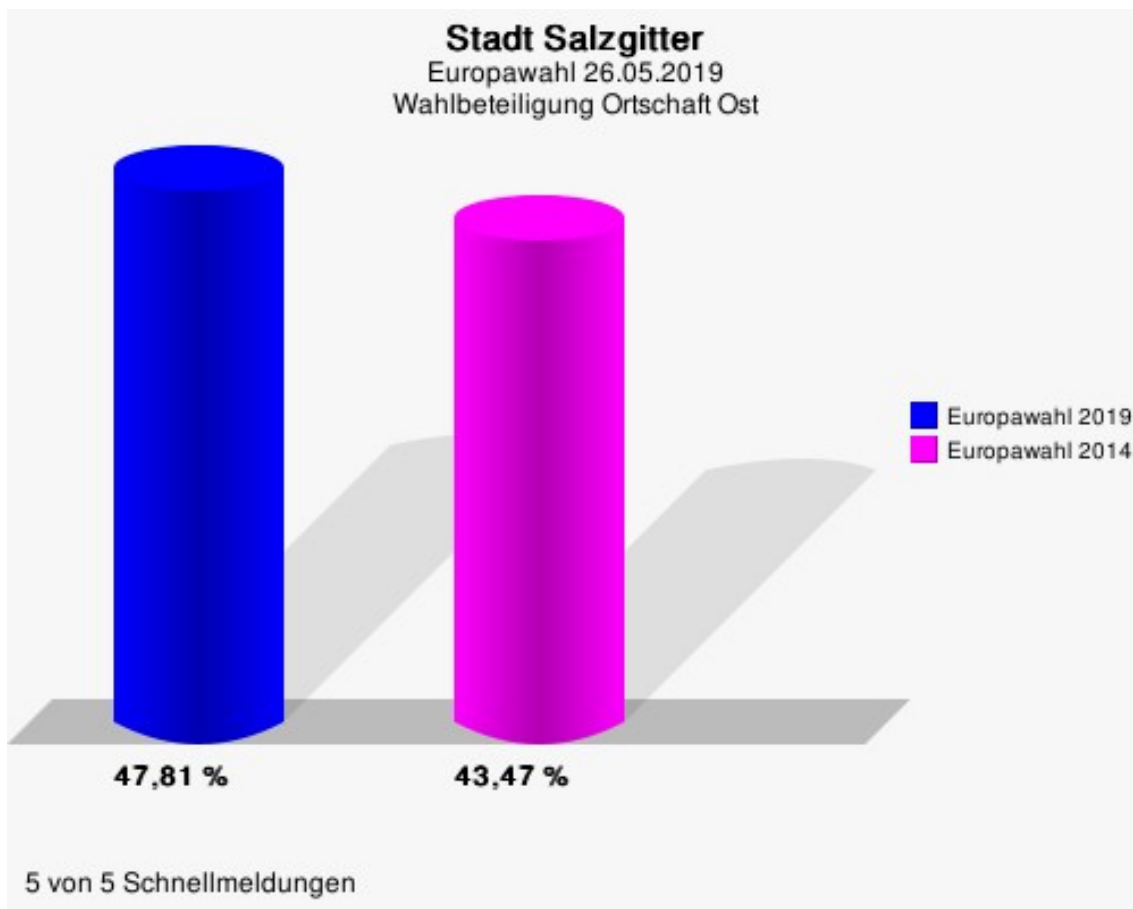
Stadt Salzgitter
Europawahl 26.05.2019
Gewinne und Verluste Ortschaft Ost

	Europawahl 26.05.2019		Europawahl 25.05.2014	
			Ergebnis	Gewinne und Verluste
Wahlberechtigte	2.280		2.349	-69
Wähler	1.090		1.021	+69
	47,81 %		43,47 %	+4,34 %
gültige Stimmen	1.075		1.004	+71
	98,62 %		98,33 %	+0,29 %
CDU	249		357	-108
	23,16 %		35,56 %	-12,40 %
SPD	291		459	-168
	27,07 %		45,72 %	-18,65 %
GRÜNE	134		48	+86
	12,47 %		4,78 %	+7,69 %
AfD	185		46	+139
	17,21 %		4,58 %	+12,63 %
DIE LINKE	45		38	+7
	4,19 %		3,78 %	+0,41 %
FDP	39		9	+30
	3,63 %		0,90 %	+2,73 %
PIRATEN	5		5	+0
	0,47 %		0,50 %	-0,03 %
Tierschutzpartei	27		12	+15
	2,51 %		1,20 %	+1,31 %
NPD	6		7	-1
	0,56 %		0,70 %	-0,14 %
Die PARTEI	26		5	+21
	2,42 %		0,50 %	+1,92 %
FAMILIE	10		1	+9
	0,93 %		0,10 %	+0,83 %
FREIE WÄHLER	10		4	+6
	0,93 %		0,40 %	+0,53 %
Volksabstimmung	0		0	+0
	0,00 %		0,00 %	+0,00 %
ÖDP	3		0	+3
	0,28 %		0,00 %	+0,28 %
DKP	0		0	+0
	0,00 %		0,00 %	+0,00 %
BP	1		0	+1

	Europawahl 26.05.2019	Europawahl 25.05.2014	
		Ergebnis	Gewinne und Verluste
	0,09 %	0,00 %	+0,09 %
MLPD	0	0	+0
	0,00 %	0,00 %	+0,00 %
SGP	0	0	+0
	0,00 %	0,00 %	+0,00 %
TIERSCHUTZ hier!	9	0	+9
	0,84 %	0,00 %	+0,84 %
Tierschutzallianz	2	0	+2
	0,19 %	0,00 %	+0,19 %
Bündnis C	0	0	+0
	0,00 %	0,00 %	+0,00 %
BIG	18	0	+18
	1,67 %	0,00 %	+1,67 %
BGE	0	0	+0
	0,00 %	0,00 %	+0,00 %
DIE DIREKTE!	0	0	+0
	0,00 %	0,00 %	+0,00 %
Demokratie in Europa - DiEM25	0	0	+0
	0,00 %	0,00 %	+0,00 %
III. Weg	0	0	+0
	0,00 %	0,00 %	+0,00 %
Die Grauen	0	0	+0
	0,00 %	0,00 %	+0,00 %
DIE RECHTE	1	0	+1
	0,09 %	0,00 %	+0,09 %
DIE VIOLETTEN	2	0	+2
	0,19 %	0,00 %	+0,19 %
LIEBE	1	0	+1
	0,09 %	0,00 %	+0,09 %
DIE FRAUEN	3	0	+3
	0,28 %	0,00 %	+0,28 %
Graue Panther	1	0	+1
	0,09 %	0,00 %	+0,09 %
LKR - Bernd Lucke und die Liberal-Konservativen Reformer	0	0	+0
	0,00 %	0,00 %	+0,00 %
MENSCHLICHE WELT	0	0	+0
	0,00 %	0,00 %	+0,00 %
NL	0	0	+0

	Europawahl 26.05.2019	Europawahl 25.05.2014	
		Ergebnis	Gewinne und Verluste
	0,00 %	0,00 %	+0,00 %
ÖkoLinX	0	0	+0
	0,00 %	0,00 %	+0,00 %
Die Humanisten	1	0	+1
	0,09 %	0,00 %	+0,09 %
PARTEI FÜR DIE TIERE	1	0	+1
	0,09 %	0,00 %	+0,09 %
Gesundheitsforschung	2	0	+2
	0,19 %	0,00 %	+0,19 %
Volt	3	0	+3
	0,28 %	0,00 %	+0,28 %
Sonstige	0	13	-13
	0,00 %	1,29 %	-1,29 %

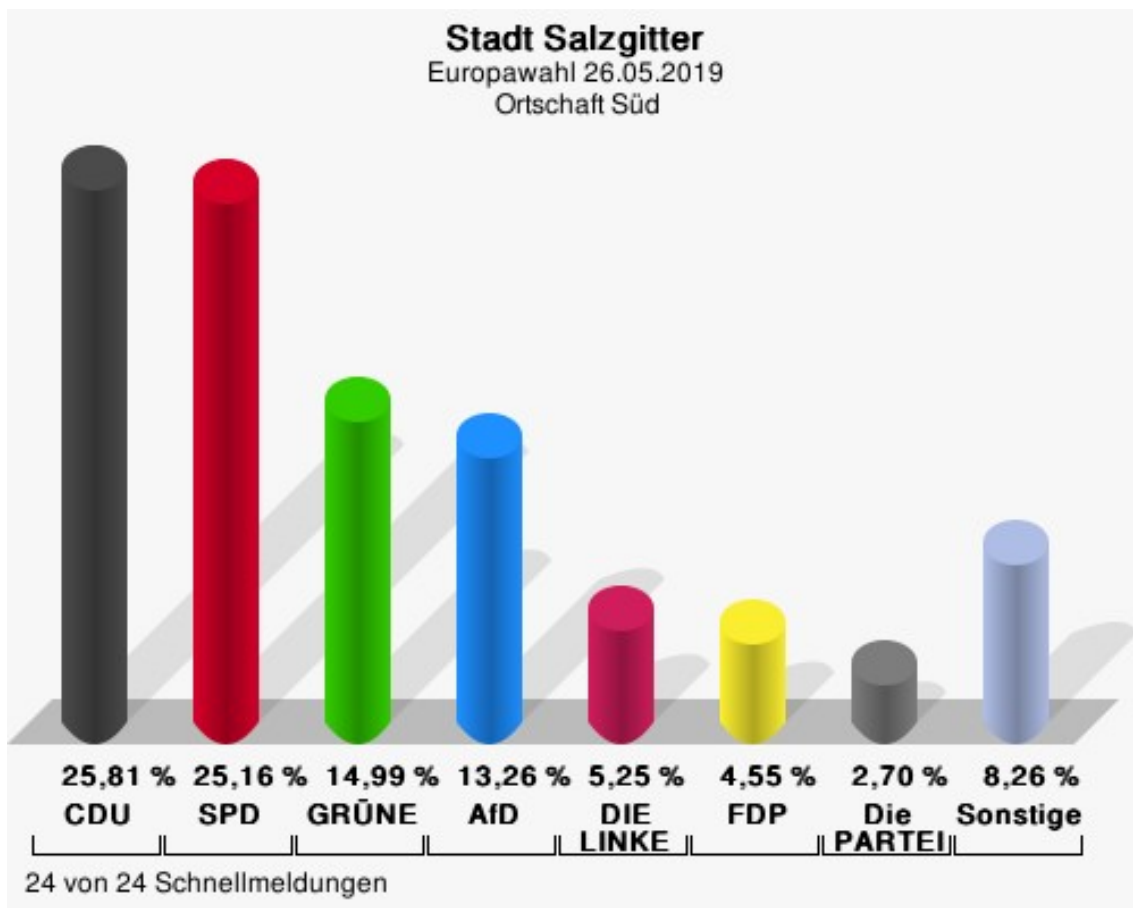
Europawahl 25.05.2014: Sonstige = REP, PBC, Volksabstimmung, AUF, CM, PSG, BüSo, pro NRW



Ortschaft Süd

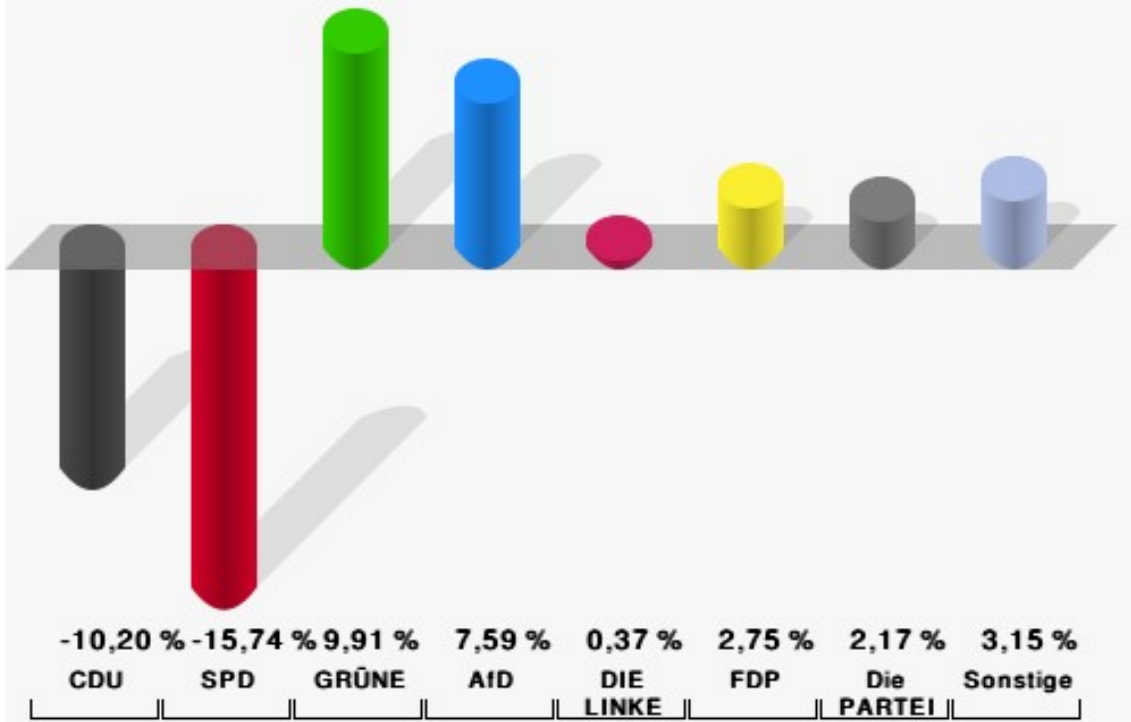
	Anzahl	Prozent
Wahlberechtigte	18.005	
Wähler/innen	7.371	40,94 %
ungültige Stimmen	79	1,07 %
gültige Stimmen	7.292	98,93 %
CDU	1.882	25,81 %
SPD	1.835	25,16 %
GRÜNE	1.093	14,99 %
AfD	967	13,26 %
DIE LINKE	383	5,25 %
FDP	332	4,55 %
PIRATEN	49	0,67 %
Tierschutzpartei	133	1,82 %
NPD	43	0,59 %
Die PARTEI	197	2,70 %
FAMILIE	55	0,75 %
FREIE WÄHLER	42	0,58 %
Volksabstimmung	9	0,12 %
ÖDP	24	0,33 %
DKP	7	0,10 %
BP	8	0,11 %
MLPD	3	0,04 %
SGP	3	0,04 %
TIERSCHUTZ hier!	31	0,43 %
Tierschutzallianz	18	0,25 %
Bündnis C	4	0,05 %
BIG	16	0,22 %
BGE	2	0,03 %
DIE DIREKTE!	4	0,05 %
Demokratie in Europa - DiEM25	9	0,12 %
III. Weg	1	0,01 %
Die Grauen	17	0,23 %
DIE RECHTE	9	0,12 %
DIE VIOLETTEN	7	0,10 %
LIEBE	6	0,08 %
DIE FRAUEN	7	0,10 %
Graue Panther	10	0,14 %
LKR - Bernd Lucke und die Liberal-Konservativen Reformer	11	0,15 %
MENSCHLICHE WELT	1	0,01 %

	Anzahl	Prozent
NL	2	0,03 %
ÖkoLinX	3	0,04 %
Die Humanisten	12	0,16 %
PARTEI FÜR DIE TIERE	16	0,22 %
Gesundheitsforschung	18	0,25 %
Volt	23	0,32 %



Stadt Salzgitter

Europawahl 2019 - Europawahl 2014
Gewinne und Verluste Ortschaft Süd



24 von 24 Schnellmeldungen

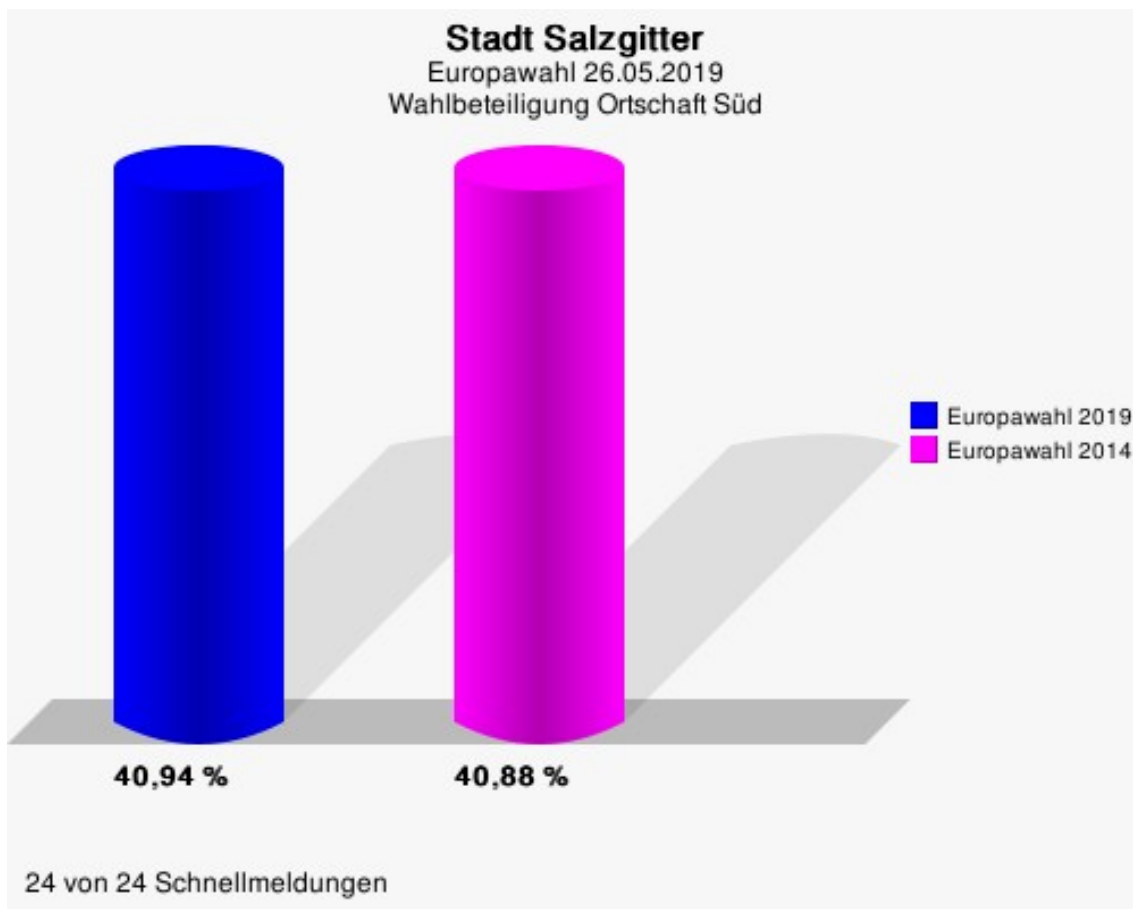
Stadt Salzgitter
Europawahl 26.05.2019
Gewinne und Verluste Ortschaft Süd

	Europawahl 26.05.2019	Europawahl 25.05.2014	
		Ergebnis	Gewinne und Verluste
Wahlberechtigte	18.005	18.227	-222
Wähler	7.371	7.451	-80
	40,94 %	40,88 %	+0,06 %
gültige Stimmen	7.292	7.317	-25
	98,93 %	98,20 %	+0,73 %
CDU	1.882	2.635	-753
	25,81 %	36,01 %	-10,20 %
SPD	1.835	2.993	-1.158
	25,16 %	40,90 %	-15,74 %
GRÜNE	1.093	372	+721
	14,99 %	5,08 %	+9,91 %
AfD	967	415	+552
	13,26 %	5,67 %	+7,59 %
DIE LINKE	383	357	+26
	5,25 %	4,88 %	+0,37 %
FDP	332	132	+200
	4,55 %	1,80 %	+2,75 %
PIRATEN	49	52	-3
	0,67 %	0,71 %	-0,04 %
Tierschutzpartei	133	72	+61
	1,82 %	0,98 %	+0,84 %
NPD	43	82	-39
	0,59 %	1,12 %	-0,53 %
Die PARTEI	197	39	+158
	2,70 %	0,53 %	+2,17 %
FAMILIE	55	43	+12
	0,75 %	0,59 %	+0,16 %
FREIE WÄHLER	42	44	-2
	0,58 %	0,60 %	-0,02 %
Volksabstimmung	9	0	+9
	0,12 %	0,00 %	+0,12 %
ÖDP	24	7	+17
	0,33 %	0,10 %	+0,23 %
DKP	7	6	+1
	0,10 %	0,08 %	+0,02 %
BP	8	3	+5

	Europawahl 26.05.2019	Europawahl 25.05.2014	
		Ergebnis	Gewinne und Verluste
	0,11 %	0,04 %	+0,07 %
MLPD	3	2	+1
	0,04 %	0,03 %	+0,01 %
SGP	3	0	+3
	0,04 %	0,00 %	+0,04 %
TIERSCHUTZ hier!	31	0	+31
	0,43 %	0,00 %	+0,43 %
Tierschutzallianz	18	0	+18
	0,25 %	0,00 %	+0,25 %
Bündnis C	4	0	+4
	0,05 %	0,00 %	+0,05 %
BIG	16	0	+16
	0,22 %	0,00 %	+0,22 %
BGE	2	0	+2
	0,03 %	0,00 %	+0,03 %
DIE DIREKTE!	4	0	+4
	0,05 %	0,00 %	+0,05 %
Demokratie in Europa - DiEM25	9	0	+9
	0,12 %	0,00 %	+0,12 %
III. Weg	1	0	+1
	0,01 %	0,00 %	+0,01 %
Die Grauen	17	0	+17
	0,23 %	0,00 %	+0,23 %
DIE RECHTE	9	0	+9
	0,12 %	0,00 %	+0,12 %
DIE VIOLETTEN	7	0	+7
	0,10 %	0,00 %	+0,10 %
LIEBE	6	0	+6
	0,08 %	0,00 %	+0,08 %
DIE FRAUEN	7	0	+7
	0,10 %	0,00 %	+0,10 %
Graue Panther	10	0	+10
	0,14 %	0,00 %	+0,14 %
LKR - Bernd Lucke und die Liberal-Konservativen Reformer	11	0	+11
	0,15 %	0,00 %	+0,15 %
MENSCHLICHE WELT	1	0	+1
	0,01 %	0,00 %	+0,01 %
NL	2	0	+2

	Europawahl 26.05.2019	Europawahl 25.05.2014	
		Ergebnis	Gewinne und Verluste
	0,03 %	0,00 %	+0,03 %
ÖkoLinX	3	0	+3
	0,04 %	0,00 %	+0,04 %
Die Humanisten	12	0	+12
	0,16 %	0,00 %	+0,16 %
PARTEI FÜR DIE TIERE	16	0	+16
	0,22 %	0,00 %	+0,22 %
Gesundheitsforschung	18	0	+18
	0,25 %	0,00 %	+0,25 %
Volt	23	0	+23
	0,32 %	0,00 %	+0,32 %
Sonstige	0	63	-63
	0,00 %	0,86 %	-0,86 %

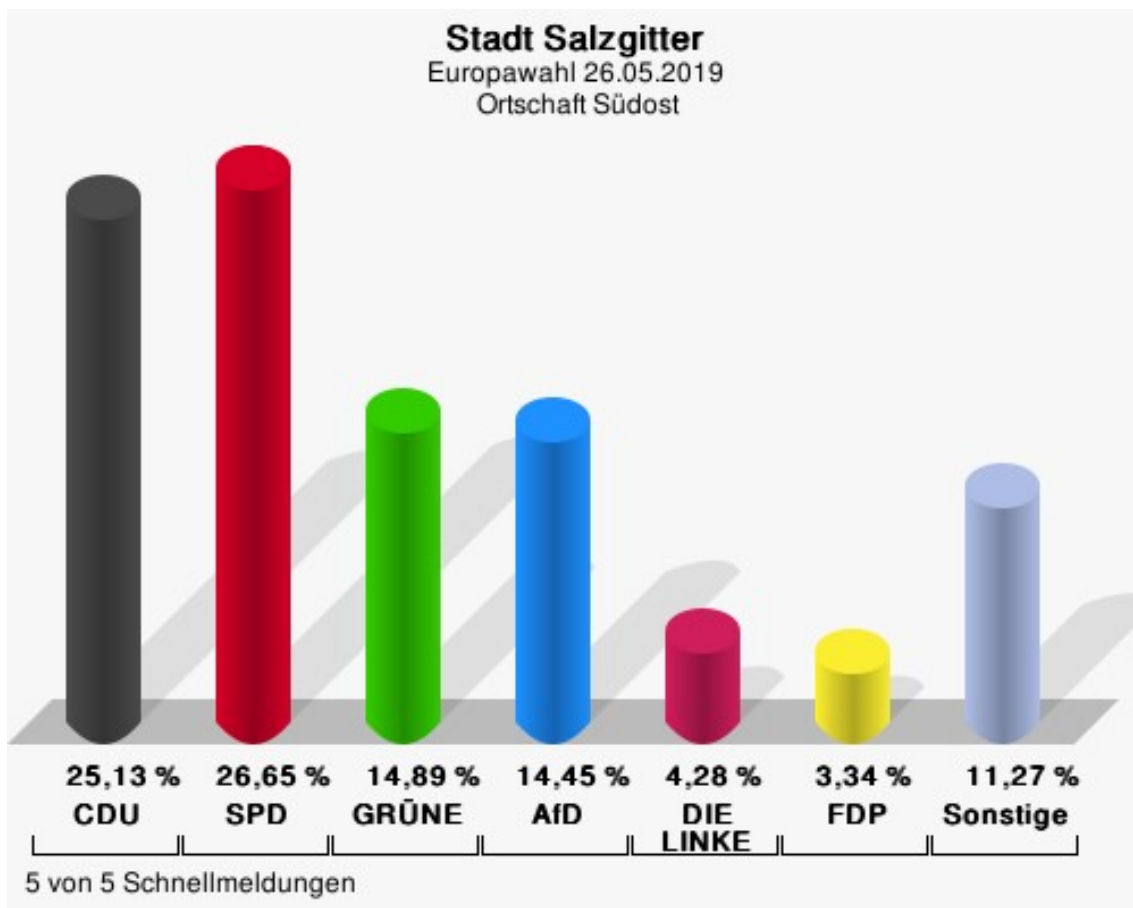
Europawahl 25.05.2014: Sonstige = REP, PBC, Volksabstimmung, AUF, CM, PSG, BüSo, pro NRW



Ortschaft Südost

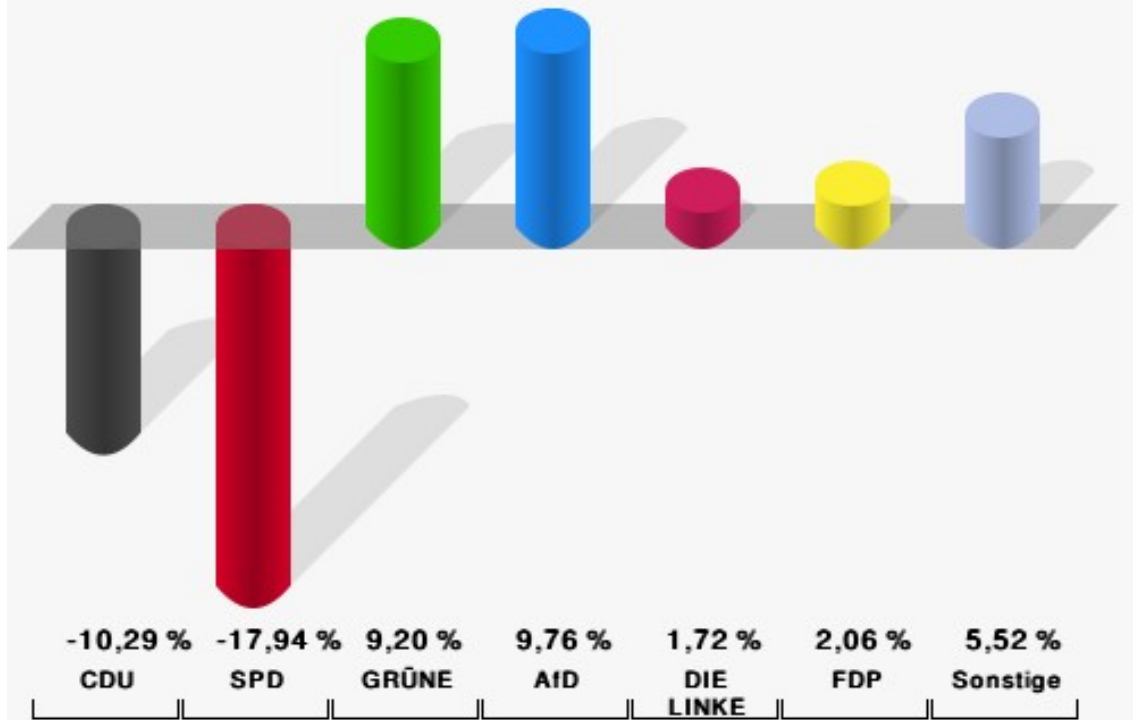
	Anzahl	Prozent
Wahlberechtigte	2.779	
Wähler/innen	1.384	49,80 %
ungültige Stimmen	7	0,51 %
gültige Stimmen	1.377	99,49 %
CDU	346	25,13 %
SPD	367	26,65 %
GRÜNE	205	14,89 %
AfD	199	14,45 %
DIE LINKE	59	4,28 %
FDP	46	3,34 %
PIRATEN	10	0,73 %
Tierschutzpartei	21	1,53 %
NPD	5	0,36 %
Die PARTEI	20	1,45 %
FAMILIE	25	1,82 %
FREIE WÄHLER	19	1,38 %
Volksabstimmung	2	0,15 %
ÖDP	4	0,29 %
DKP	1	0,07 %
BP	1	0,07 %
MLPD	0	0,00 %
SGP	1	0,07 %
TIERSCHUTZ hier!	5	0,36 %
Tierschutzallianz	5	0,36 %
Bündnis C	4	0,29 %
BIG	0	0,00 %
BGE	0	0,00 %
DIE DIREKTE!	0	0,00 %
Demokratie in Europa - DiEM25	1	0,07 %
III. Weg	1	0,07 %
Die Grauen	2	0,15 %
DIE RECHTE	2	0,15 %
DIE VIOLETTEN	0	0,00 %
LIEBE	2	0,15 %
DIE FRAUEN	3	0,22 %
Graue Panther	3	0,22 %
LKR - Bernd Lucke und die Liberal-Konservativen Reformer	0	0,00 %
MENSCHLICHE WELT	0	0,00 %

	Anzahl	Prozent
NL	0	0,00 %
ÖkoLinX	0	0,00 %
Die Humanisten	3	0,22 %
PARTEI FÜR DIE TIERE	6	0,44 %
Gesundheitsforschung	4	0,29 %
Volt	5	0,36 %



Stadt Salzgitter

Europawahl 2019 - Europawahl 2014
Gewinne und Verluste Ortschaft Südost



5 von 5 Schnellmeldungen

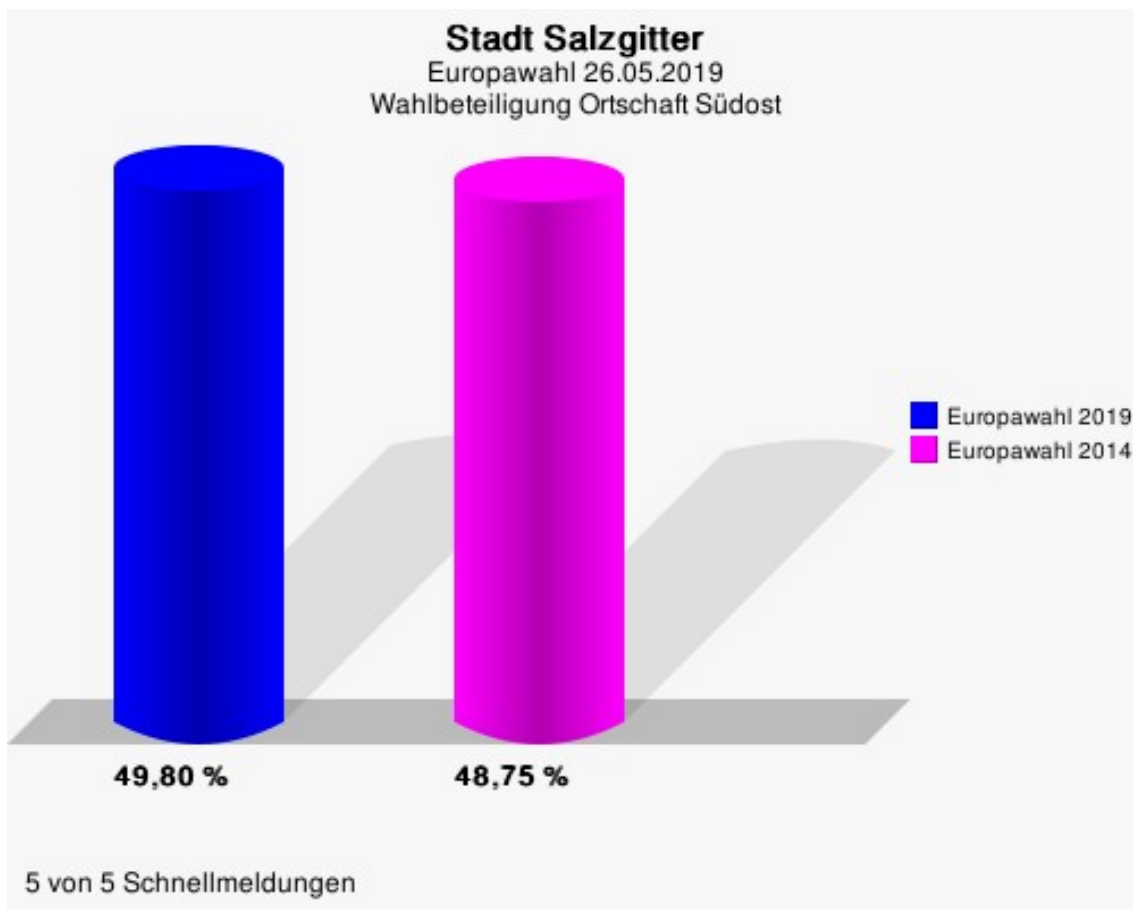
Stadt Salzgitter
Europawahl 26.05.2019
Gewinne und Verluste Ortschaft Südost

	Europawahl 26.05.2019	Europawahl 25.05.2014	
		Ergebnis	Gewinne und Verluste
Wahlberechtigte	2.779	2.921	-142
Wähler	1.384	1.424	-40
	49,80 %	48,75 %	+1,05 %
gültige Stimmen	1.377	1.406	-29
	99,49 %	98,74 %	+0,76 %
CDU	346	498	-152
	25,13 %	35,42 %	-10,29 %
SPD	367	627	-260
	26,65 %	44,59 %	-17,94 %
GRÜNE	205	80	+125
	14,89 %	5,69 %	+9,20 %
AfD	199	66	+133
	14,45 %	4,69 %	+9,76 %
DIE LINKE	59	36	+23
	4,28 %	2,56 %	+1,72 %
FDP	46	18	+28
	3,34 %	1,28 %	+2,06 %
PIRATEN	10	18	-8
	0,73 %	1,28 %	-0,55 %
Tierschutzpartei	21	14	+7
	1,53 %	1,00 %	+0,53 %
NPD	5	13	-8
	0,36 %	0,92 %	-0,56 %
Die PARTEI	20	3	+17
	1,45 %	0,21 %	+1,24 %
FAMILIE	25	6	+19
	1,82 %	0,43 %	+1,39 %
FREIE WÄHLER	19	4	+15
	1,38 %	0,28 %	+1,10 %
Volksabstimmung	2	0	+2
	0,15 %	0,00 %	+0,15 %
ÖDP	4	2	+2
	0,29 %	0,14 %	+0,15 %
DKP	1	0	+1
	0,07 %	0,00 %	+0,07 %
BP	1	3	-2

	Europawahl 26.05.2019	Europawahl 25.05.2014	
		Ergebnis	Gewinne und Verluste
	0,07 %	0,21 %	-0,14 %
MLPD	0	0	+0
	0,00 %	0,00 %	+0,00 %
SGP	1	0	+1
	0,07 %	0,00 %	+0,07 %
TIERSCHUTZ hier!	5	0	+5
	0,36 %	0,00 %	+0,36 %
Tierschutzallianz	5	0	+5
	0,36 %	0,00 %	+0,36 %
Bündnis C	4	0	+4
	0,29 %	0,00 %	+0,29 %
BIG	0	0	+0
	0,00 %	0,00 %	+0,00 %
BGE	0	0	+0
	0,00 %	0,00 %	+0,00 %
DIE DIREKTE!	0	0	+0
	0,00 %	0,00 %	+0,00 %
Demokratie in Europa - DiEM25	1	0	+1
	0,07 %	0,00 %	+0,07 %
III. Weg	1	0	+1
	0,07 %	0,00 %	+0,07 %
Die Grauen	2	0	+2
	0,15 %	0,00 %	+0,15 %
DIE RECHTE	2	0	+2
	0,15 %	0,00 %	+0,15 %
DIE VIOLETTEN	0	0	+0
	0,00 %	0,00 %	+0,00 %
LIEBE	2	0	+2
	0,15 %	0,00 %	+0,15 %
DIE FRAUEN	3	0	+3
	0,22 %	0,00 %	+0,22 %
Graue Panther	3	0	+3
	0,22 %	0,00 %	+0,22 %
LKR - Bernd Lucke und die Liberal-Konservativen Reformer	0	0	+0
	0,00 %	0,00 %	+0,00 %
MENSCHLICHE WELT	0	0	+0
	0,00 %	0,00 %	+0,00 %
NL	0	0	+0

	Europawahl 26.05.2019	Europawahl 25.05.2014	
		Ergebnis	Gewinne und Verluste
	0,00 %	0,00 %	+0,00 %
ÖkoLinX	0	0	+0
	0,00 %	0,00 %	+0,00 %
Die Humanisten	3	0	+3
	0,22 %	0,00 %	+0,22 %
PARTEI FÜR DIE TIERE	6	0	+6
	0,44 %	0,00 %	+0,44 %
Gesundheitsforschung	4	0	+4
	0,29 %	0,00 %	+0,29 %
Volt	5	0	+5
	0,36 %	0,00 %	+0,36 %
Sonstige	0	18	-18
	0,00 %	1,28 %	-1,28 %

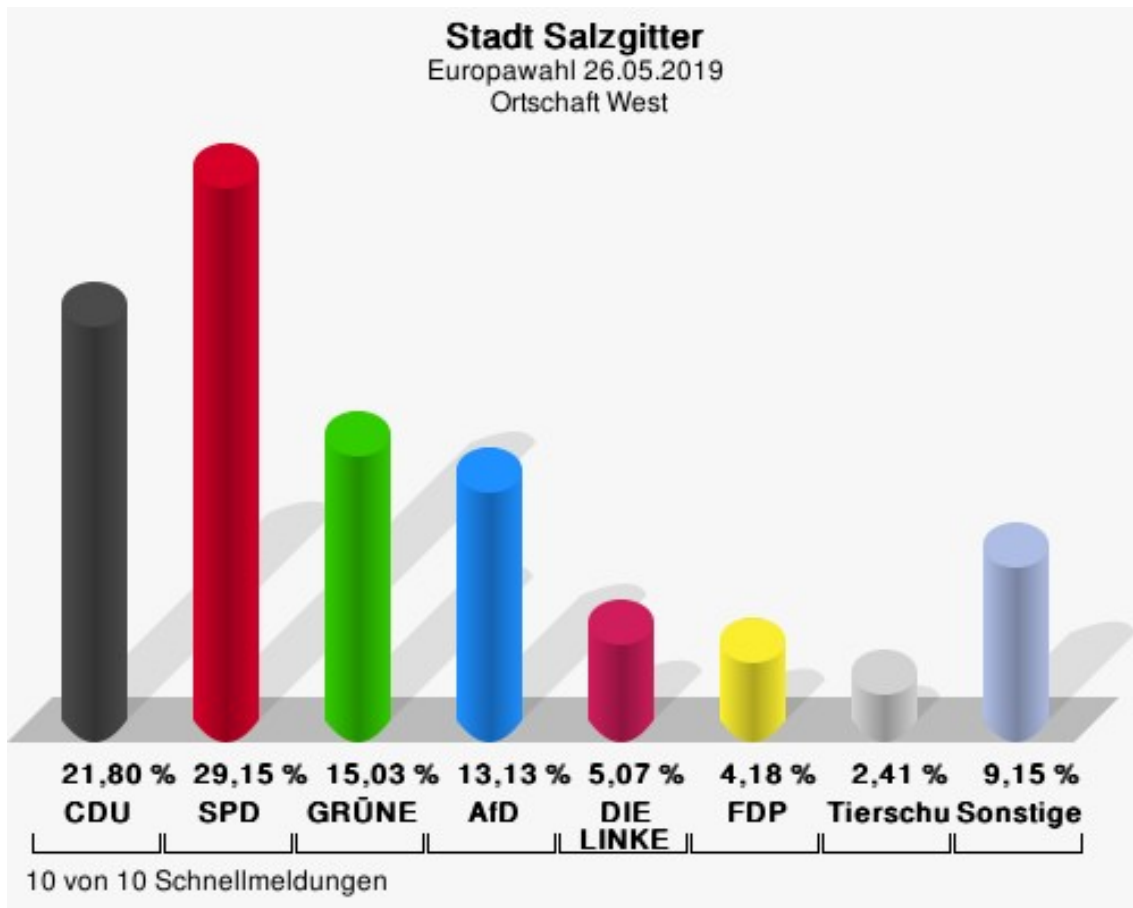
Europawahl 25.05.2014: Sonstige = REP, PBC, Volksabstimmung, AUF, CM, PSG, BüSo, pro NRW



Ortschaft West

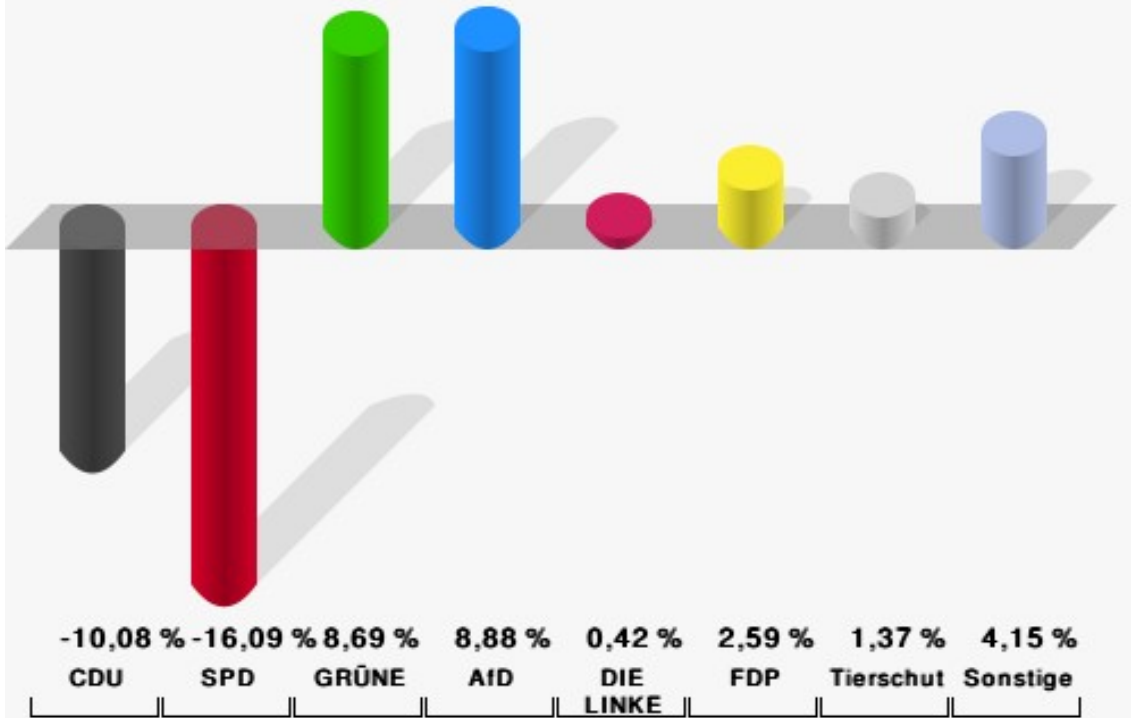
	Anzahl	Prozent
Wahlberechtigte	6.640	
Wähler/innen	2.980	44,88 %
ungültige Stimmen	40	1,34 %
gültige Stimmen	2.940	98,66 %
CDU	641	21,80 %
SPD	857	29,15 %
GRÜNE	442	15,03 %
AfD	386	13,13 %
DIE LINKE	149	5,07 %
FDP	123	4,18 %
PIRATEN	18	0,61 %
Tierschutzpartei	71	2,41 %
NPD	7	0,24 %
Die PARTEI	58	1,97 %
FAMILIE	26	0,88 %
FREIE WÄHLER	36	1,22 %
Volksabstimmung	1	0,03 %
ÖDP	8	0,27 %
DKP	1	0,03 %
BP	6	0,20 %
MLPD	1	0,03 %
SGP	1	0,03 %
TIERSCHUTZ hier!	11	0,37 %
Tierschutzallianz	12	0,41 %
Bündnis C	4	0,14 %
BIG	1	0,03 %
BGE	3	0,10 %
DIE DIREKTE!	1	0,03 %
Demokratie in Europa - DiEM25	6	0,20 %
III. Weg	1	0,03 %
Die Grauen	10	0,34 %
DIE RECHTE	1	0,03 %
DIE VIOLETTEN	2	0,07 %
LIEBE	6	0,20 %
DIE FRAUEN	5	0,17 %
Graue Panther	4	0,14 %
LKR - Bernd Lucke und die Liberal-Konservativen Reformer	6	0,20 %
MENSCHLICHE WELT	3	0,10 %

	Anzahl	Prozent
NL	2	0,07 %
ÖkoLinX	0	0,00 %
Die Humanisten	10	0,34 %
PARTEI FÜR DIE TIERE	8	0,27 %
Gesundheitsforschung	1	0,03 %
Volt	11	0,37 %



Stadt Salzgitter

Europawahl 2019 - Europawahl 2014
Gewinne und Verluste Ortschaft West



10 von 10 Schnellmeldungen

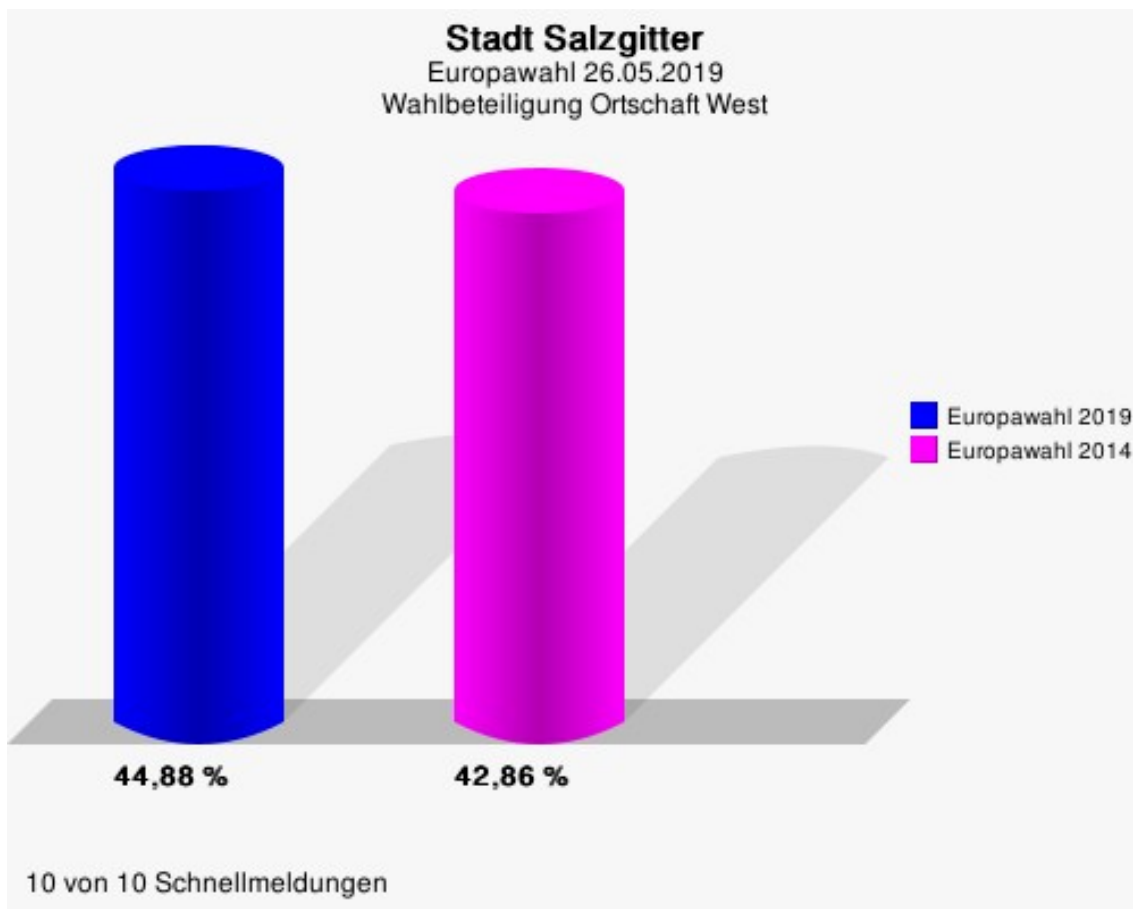
Stadt Salzgitter
Europawahl 26.05.2019
Gewinne und Verluste Ortschaft West

	Europawahl 26.05.2019	Europawahl 25.05.2014	
		Ergebnis	Gewinne und Verluste
Wahlberechtigte	6.640	6.603	+37
Wähler	2.980	2.830	+150
	44,88 %	42,86 %	+2,02 %
gültige Stimmen	2.940	2.776	+164
	98,66 %	98,09 %	+0,57 %
CDU	641	885	-244
	21,80 %	31,88 %	-10,08 %
SPD	857	1.256	-399
	29,15 %	45,24 %	-16,09 %
GRÜNE	442	176	+266
	15,03 %	6,34 %	+8,69 %
AfD	386	118	+268
	13,13 %	4,25 %	+8,88 %
DIE LINKE	149	129	+20
	5,07 %	4,65 %	+0,42 %
FDP	123	44	+79
	4,18 %	1,59 %	+2,59 %
PIRATEN	18	28	-10
	0,61 %	1,01 %	-0,40 %
Tierschutzpartei	71	29	+42
	2,41 %	1,04 %	+1,37 %
NPD	7	27	-20
	0,24 %	0,97 %	-0,73 %
Die PARTEI	58	7	+51
	1,97 %	0,25 %	+1,72 %
FAMILIE	26	14	+12
	0,88 %	0,50 %	+0,38 %
FREIE WÄHLER	36	30	+6
	1,22 %	1,08 %	+0,14 %
Volksabstimmung	1	0	+1
	0,03 %	0,00 %	+0,03 %
ÖDP	8	3	+5
	0,27 %	0,11 %	+0,16 %
DKP	1	0	+1
	0,03 %	0,00 %	+0,03 %
BP	6	1	+5

	Europawahl 26.05.2019	Europawahl 25.05.2014	
		Ergebnis	Gewinne und Verluste
	0,20 %	0,04 %	+0,16 %
MLPD	1	2	-1
	0,03 %	0,07 %	-0,04 %
SGP	1	0	+1
	0,03 %	0,00 %	+0,03 %
TIERSCHUTZ hier!	11	0	+11
	0,37 %	0,00 %	+0,37 %
Tierschutzallianz	12	0	+12
	0,41 %	0,00 %	+0,41 %
Bündnis C	4	0	+4
	0,14 %	0,00 %	+0,14 %
BIG	1	0	+1
	0,03 %	0,00 %	+0,03 %
BGE	3	0	+3
	0,10 %	0,00 %	+0,10 %
DIE DIREKTE!	1	0	+1
	0,03 %	0,00 %	+0,03 %
Demokratie in Europa - DiEM25	6	0	+6
	0,20 %	0,00 %	+0,20 %
III. Weg	1	0	+1
	0,03 %	0,00 %	+0,03 %
Die Grauen	10	0	+10
	0,34 %	0,00 %	+0,34 %
DIE RECHTE	1	0	+1
	0,03 %	0,00 %	+0,03 %
DIE VIOLETTEN	2	0	+2
	0,07 %	0,00 %	+0,07 %
LIEBE	6	0	+6
	0,20 %	0,00 %	+0,20 %
DIE FRAUEN	5	0	+5
	0,17 %	0,00 %	+0,17 %
Graue Panther	4	0	+4
	0,14 %	0,00 %	+0,14 %
LKR - Bernd Lucke und die Liberal-Konservativen Reformer	6	0	+6
	0,20 %	0,00 %	+0,20 %
MENSCHLICHE WELT	3	0	+3
	0,10 %	0,00 %	+0,10 %
NL	2	0	+2

	Europawahl 26.05.2019	Europawahl 25.05.2014	
		Ergebnis	Gewinne und Verluste
	0,07 %	0,00 %	+0,07 %
ÖkoLinX	0	0	+0
	0,00 %	0,00 %	+0,00 %
Die Humanisten	10	0	+10
	0,34 %	0,00 %	+0,34 %
PARTEI FÜR DIE TIERE	8	0	+8
	0,27 %	0,00 %	+0,27 %
Gesundheitsforschung	1	0	+1
	0,03 %	0,00 %	+0,03 %
Volt	11	0	+11
	0,37 %	0,00 %	+0,37 %
Sonstige	0	27	-27
	0,00 %	0,97 %	-0,97 %

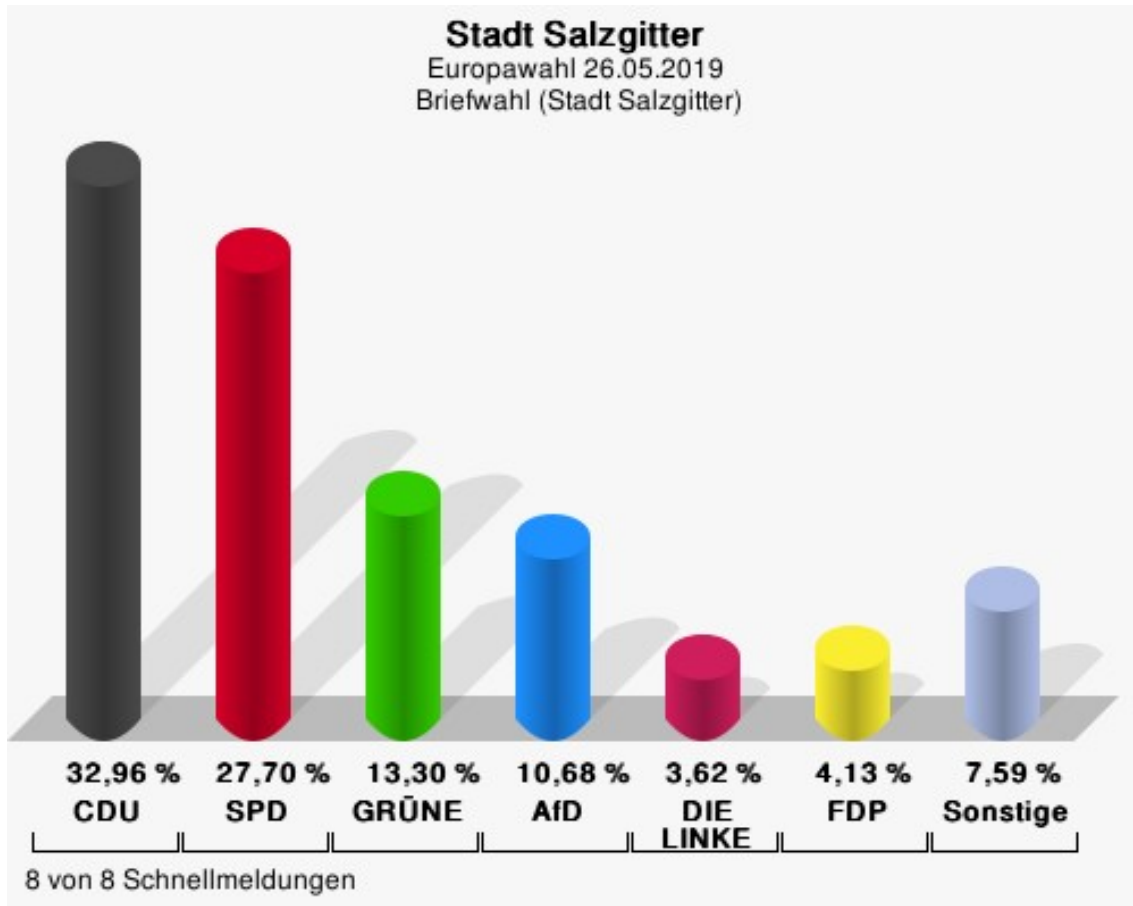
Europawahl 25.05.2014: Sonstige = REP, PBC, Volksabstimmung, AUF, CM, PSG, BüSo, pro NRW



Briefwahl (Stadt Salzgitter)

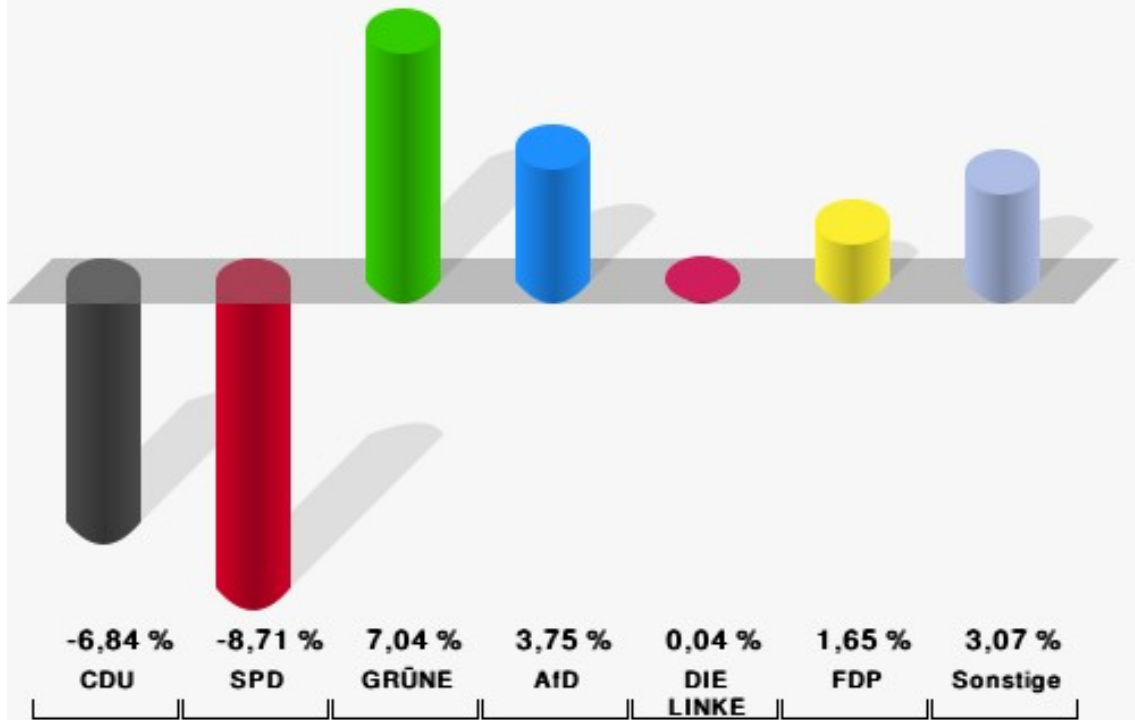
	Anzahl	Prozent
Wähler/innen	6.145	
ungültige Stimmen	41	0,67 %
gültige Stimmen	6.104	99,33 %
CDU	2.012	32,96 %
SPD	1.691	27,70 %
GRÜNE	812	13,30 %
AfD	652	10,68 %
DIE LINKE	221	3,62 %
FDP	252	4,13 %
PIRATEN	30	0,49 %
Tierschutzpartei	74	1,21 %
NPD	11	0,18 %
Die PARTEI	101	1,65 %
FAMILIE	23	0,38 %
FREIE WÄHLER	30	0,49 %
Volksabstimmung	7	0,11 %
ÖDP	10	0,16 %
DKP	0	0,00 %
BP	4	0,07 %
MLPD	3	0,05 %
SGP	1	0,02 %
TIERSCHUTZ hier!	15	0,25 %
Tierschutzallianz	12	0,20 %
Bündnis C	8	0,13 %
BIG	3	0,05 %
BGE	4	0,07 %
DIE DIREKTE!	2	0,03 %
Demokratie in Europa - DiEM25	11	0,18 %
III. Weg	2	0,03 %
Die Grauen	7	0,11 %
DIE RECHTE	3	0,05 %
DIE VIOLETTEN	3	0,05 %
LIEBE	5	0,08 %
DIE FRAUEN	6	0,10 %
Graue Panther	14	0,23 %
LKR - Bernd Lucke und die Liberal-Konservativen Reformer	18	0,29 %
MENSCHLICHE WELT	1	0,02 %
NL	4	0,07 %

	Anzahl	Prozent
ÖkoLinX	3	0,05 %
Die Humanisten	7	0,11 %
PARTEI FÜR DIE TIERE	11	0,18 %
Gesundheitsforschung	13	0,21 %
Volt	18	0,29 %



Stadt Salzgitter

Europawahl 2019 - Europawahl 2014
Gewinne und Verluste Briefwahl (Stadt Salzgitter)



8 von 8 Schnellmeldungen

Stadt Salzgitter
Europawahl 26.05.2019
Gewinne und Verluste Briefwahl (Stadt Salzgitter)

	Europawahl 26.05.2019	Europawahl 25.05.2014	
		Ergebnis	Gewinne und Verluste
Wahlberechtigte	0	0	+0
Wähler	6.145	4.955	+1.190
gültige Stimmen	6.104	4.919	+1.185
	99,33 %	99,27 %	+0,06 %
CDU	2.012	1.958	+54
	32,96 %	39,80 %	-6,84 %
SPD	1.691	1.791	-100
	27,70 %	36,41 %	-8,71 %
GRÜNE	812	308	+504
	13,30 %	6,26 %	+7,04 %
AfD	652	341	+311
	10,68 %	6,93 %	+3,75 %
DIE LINKE	221	176	+45
	3,62 %	3,58 %	+0,04 %
FDP	252	122	+130
	4,13 %	2,48 %	+1,65 %
PIRATEN	30	40	-10
	0,49 %	0,81 %	-0,32 %
Tierschutzpartei	74	55	+19
	1,21 %	1,12 %	+0,09 %
NPD	11	31	-20
	0,18 %	0,63 %	-0,45 %
Die PARTEI	101	15	+86
	1,65 %	0,30 %	+1,35 %
FAMILIE	23	9	+14
	0,38 %	0,18 %	+0,20 %
FREIE WÄHLER	30	23	+7
	0,49 %	0,47 %	+0,02 %
Volksabstimmung	7	0	+7
	0,11 %	0,00 %	+0,11 %
ÖDP	10	7	+3
	0,16 %	0,14 %	+0,02 %
DKP	0	3	-3
	0,00 %	0,06 %	-0,06 %
BP	4	2	+2
	0,07 %	0,04 %	+0,03 %

	Europawahl 26.05.2019	Europawahl 25.05.2014	
		Ergebnis	Gewinne und Verluste
MLPD	3	1	+2
	0,05 %	0,02 %	+0,03 %
SGP	1	0	+1
	0,02 %	0,00 %	+0,02 %
TIERSCHUTZ hier!	15	0	+15
	0,25 %	0,00 %	+0,25 %
Tierschutzallianz	12	0	+12
	0,20 %	0,00 %	+0,20 %
Bündnis C	8	0	+8
	0,13 %	0,00 %	+0,13 %
BIG	3	0	+3
	0,05 %	0,00 %	+0,05 %
BGE	4	0	+4
	0,07 %	0,00 %	+0,07 %
DIE DIREKTE!	2	0	+2
	0,03 %	0,00 %	+0,03 %
Demokratie in Europa - DiEM25	11	0	+11
	0,18 %	0,00 %	+0,18 %
III. Weg	2	0	+2
	0,03 %	0,00 %	+0,03 %
Die Grauen	7	0	+7
	0,11 %	0,00 %	+0,11 %
DIE RECHTE	3	0	+3
	0,05 %	0,00 %	+0,05 %
DIE VIOLETTEN	3	0	+3
	0,05 %	0,00 %	+0,05 %
LIEBE	5	0	+5
	0,08 %	0,00 %	+0,08 %
DIE FRAUEN	6	0	+6
	0,10 %	0,00 %	+0,10 %
Graue Panther	14	0	+14
	0,23 %	0,00 %	+0,23 %
LKR - Bernd Lucke und die Liberal-Konservativen Reformer	18	0	+18
	0,29 %	0,00 %	+0,29 %
MENSCHLICHE WELT	1	0	+1
	0,02 %	0,00 %	+0,02 %
NL	4	0	+4
	0,07 %	0,00 %	+0,07 %

	Europawahl 26.05.2019	Europawahl 25.05.2014	
		Ergebnis	Gewinne und Verluste
ÖkoLinX	3	0	+3
	0,05 %	0,00 %	+0,05 %
Die Humanisten	7	0	+7
	0,11 %	0,00 %	+0,11 %
PARTEI FÜR DIE TIERE	11	0	+11
	0,18 %	0,00 %	+0,18 %
Gesundheitsforschung	13	0	+13
	0,21 %	0,00 %	+0,21 %
Volt	18	0	+18
	0,29 %	0,00 %	+0,29 %
Sonstige	0	37	-37
	0,00 %	0,75 %	-0,75 %

Europawahl 25.05.2014: Sonstige = REP, PBC, Volksabstimmung, AUF, CM, PSG, BüSo, pro NRW

Übersicht Stadtbezirke

Stadt Salzgitter Europawahl 26.05.2019 Zusammenstellung der Ergebnisse nach Stadtbezirken																		
Stadtbezirk	Wahlberechtigte	Wähler	gültig	CDU	SPD	GRÜNE	AfD	DIE LINKE	FDP	PIRATEN	Tierschutzpartei	NPD	Die PARTEI	FAMILIE	FREIE WÄHLER	Volksabstimmung	ÖDP	DKP
Ortschaft Nord	29.463	11.533	11.395	2.452	2.884	1.560	2.275	632	397	50	205	49	222	86	73	17	30	1
		39,14 %	98,80 %	21,52 %	25,31 %	13,69 %	19,96 %	5,55 %	3,48 %	0,44 %	1,80 %	0,43 %	1,95 %	0,75 %	0,64 %	0,15 %	0,26 %	0,01 %
Ortschaft Nord-ost	9.201	4.391	4.345	1.088	1.020	768	539	183	231	28	62	23	122	34	32	5	15	0
		47,72 %	98,95 %	25,04 %	23,48 %	17,68 %	12,41 %	4,21 %	5,32 %	0,64 %	1,43 %	0,53 %	2,81 %	0,78 %	0,74 %	0,12 %	0,35 %	0,00 %
Ortschaft Nord-west	4.369	2.321	2.294	598	512	426	316	87	118	14	44	5	50	28	21	2	8	0
		53,12 %	98,84 %	26,07 %	22,32 %	18,57 %	13,78 %	3,79 %	5,14 %	0,61 %	1,92 %	0,22 %	2,18 %	1,22 %	0,92 %	0,09 %	0,35 %	0,00 %
Ortschaft Ost	2.280	1.090	1.075	249	291	134	185	45	39	5	27	6	26	10	10	0	3	0
		47,81 %	98,62 %	23,16 %	27,07 %	12,47 %	17,21 %	4,19 %	3,63 %	0,47 %	2,51 %	0,56 %	2,42 %	0,93 %	0,93 %	0,00 %	0,28 %	0,00 %
Ortschaft Süd	18.005	7.371	7.292	1.882	1.835	1.093	967	383	332	49	133	43	197	55	42	9	24	7
		40,94 %	98,93 %	25,81 %	25,16 %	14,99 %	13,26 %	5,25 %	4,55 %	0,67 %	1,82 %	0,59 %	2,70 %	0,75 %	0,58 %	0,12 %	0,33 %	0,10 %
Ortschaft Süd-ost	2.779	1.384	1.377	346	367	205	199	59	46	10	21	5	20	25	19	2	4	1
		49,80 %	99,49 %	25,13 %	26,65 %	14,89 %	14,45 %	4,28 %	3,34 %	0,73 %	1,53 %	0,36 %	1,45 %	1,82 %	1,38 %	0,15 %	0,29 %	0,07 %
Ortschaft West	6.640	2.980	2.940	641	857	442	386	149	123	18	71	7	58	26	36	1	8	1
		44,88 %	98,66 %	21,80 %	29,15 %	15,03 %	13,13 %	5,07 %	4,18 %	0,61 %	2,41 %	0,24 %	1,97 %	0,88 %	1,22 %	0,03 %	0,27 %	0,03 %
Briefwahl (Stadt Salzgitter)	0	6.145	6.104	2.012	1.691	812	652	221	252	30	74	11	101	23	30	7	10	0
			99,33 %	32,96 %	27,70 %	13,30 %	10,68 %	3,62 %	4,13 %	0,49 %	1,21 %	0,18 %	1,65 %	0,38 %	0,49 %	0,11 %	0,16 %	0,00 %
Stadt Salzgitter	72.737	37.215	36.822	9.268	9.457	5.440	5.519	1.759	1.538	204	637	149	796	287	263	43	102	10
		51,16 %	98,94 %	25,17 %	25,68 %	14,77 %	14,99 %	4,78 %	4,18 %	0,55 %	1,73 %	0,40 %	2,16 %	0,78 %	0,71 %	0,12 %	0,28 %	0,03 %

Stadt Salzgitter
Europawahl 26.05.2019
Zusammenstellung der Ergebnisse nach Stadtbezirken

Stadtbezirk	BP	MLPD	SGP	TIERSCHU- hier!	Tierschutz- allianz	Bündnis C	BIG	BGE	DIE DIREKTE!	Demokratie in Europa - DIEM25	III. Weg	Die Grauen	DIE RECHTE	DIE VIO- LETTEN	LIEBE	DIE FRAUEN	Graue Panther	LKR - Bernd Lucke und die Libe- ral-Kon- servativen Reformer
Ortschaft Nord	9	2	3	41	20	21	86	6	6	15	4	22	17	4	15	17	21	18
	0,08 %	0,02 %	0,03 %	0,36 %	0,18 %	0,18 %	0,75 %	0,05 %	0,05 %	0,13 %	0,04 %	0,19 %	0,15 %	0,04 %	0,13 %	0,15 %	0,18 %	0,16 %
Ortschaft Nord- ost	4	0	1	19	2	6	51	4	1	5	2	11	4	1	9	6	10	7
	0,09 %	0,00 %	0,02 %	0,44 %	0,05 %	0,14 %	1,17 %	0,09 %	0,02 %	0,12 %	0,05 %	0,25 %	0,09 %	0,02 %	0,21 %	0,14 %	0,23 %	0,16 %
Ortschaft Nord- west	2	0	0	7	3	1	0	0	0	3	1	3	2	1	3	3	2	9
	0,09 %	0,00 %	0,00 %	0,31 %	0,13 %	0,04 %	0,00 %	0,00 %	0,00 %	0,13 %	0,04 %	0,13 %	0,09 %	0,04 %	0,13 %	0,13 %	0,09 %	0,39 %
Ortschaft Ost	1	0	0	9	2	0	18	0	0	0	0	0	1	2	1	3	1	0
	0,09 %	0,00 %	0,00 %	0,84 %	0,19 %	0,00 %	1,67 %	0,00 %	0,00 %	0,00 %	0,00 %	0,00 %	0,09 %	0,19 %	0,09 %	0,28 %	0,09 %	0,00 %
Ortschaft Süd	8	3	3	31	18	4	16	2	4	9	1	17	9	7	6	7	10	11
	0,11 %	0,04 %	0,04 %	0,43 %	0,25 %	0,05 %	0,22 %	0,03 %	0,05 %	0,12 %	0,01 %	0,23 %	0,12 %	0,10 %	0,08 %	0,10 %	0,14 %	0,15 %
Ortschaft Süd- ost	1	0	1	5	5	4	0	0	0	1	1	2	2	0	2	3	3	0
	0,07 %	0,00 %	0,07 %	0,36 %	0,36 %	0,29 %	0,00 %	0,00 %	0,00 %	0,07 %	0,07 %	0,15 %	0,15 %	0,00 %	0,15 %	0,22 %	0,22 %	0,00 %
Ortschaft West	6	1	1	11	12	4	1	3	1	6	1	10	1	2	6	5	4	6
	0,20 %	0,03 %	0,03 %	0,37 %	0,41 %	0,14 %	0,03 %	0,10 %	0,03 %	0,20 %	0,03 %	0,34 %	0,03 %	0,07 %	0,20 %	0,17 %	0,14 %	0,20 %
Briefwahl (Stadt Salzgitter)	4	3	1	15	12	8	3	4	2	11	2	7	3	3	5	6	14	18
	0,07 %	0,05 %	0,02 %	0,25 %	0,20 %	0,13 %	0,05 %	0,07 %	0,03 %	0,18 %	0,03 %	0,11 %	0,05 %	0,05 %	0,08 %	0,10 %	0,23 %	0,29 %
Stadt Salzgitter	35	9	10	138	74	48	175	19	14	50	12	72	39	20	47	50	65	69
	0,10 %	0,02 %	0,03 %	0,37 %	0,20 %	0,13 %	0,48 %	0,05 %	0,04 %	0,14 %	0,03 %	0,20 %	0,11 %	0,05 %	0,13 %	0,14 %	0,18 %	0,19 %

Stadt Salzgitter
Europawahl 26.05.2019
Zusammenstellung der Ergebnisse nach Stadtbezirken

Stadtbezirk	MENSCHLICHE WELT	NL	ÖkoLinX	Die Humanisten	PARTEI FÜR DIE TIERE	Gesundheitsforschung	Volt
Ortschaft Nord	8	1	7	10	21	38	50
	0,07 %	0,01 %	0,06 %	0,09 %	0,18 %	0,33 %	0,44 %
Ortschaft Nordost	4	3	4	8	11	2	20
	0,09 %	0,07 %	0,09 %	0,18 %	0,25 %	0,05 %	0,46 %
Ortschaft Nordwest	1	0	2	5	3	0	14
	0,04 %	0,00 %	0,09 %	0,22 %	0,13 %	0,00 %	0,61 %
Ortschaft Ost	0	0	0	1	1	2	3
	0,00 %	0,00 %	0,00 %	0,09 %	0,09 %	0,19 %	0,28 %
Ortschaft Süd	1	2	3	12	16	18	23
	0,01 %	0,03 %	0,04 %	0,16 %	0,22 %	0,25 %	0,32 %
Ortschaft Südost	0	0	0	3	6	4	5
	0,00 %	0,00 %	0,00 %	0,22 %	0,44 %	0,29 %	0,36 %
Ortschaft West	3	2	0	10	8	1	11
	0,10 %	0,07 %	0,00 %	0,34 %	0,27 %	0,03 %	0,37 %
Briefwahl (Stadt Salzgitter)	1	4	3	7	11	13	18
	0,02 %	0,07 %	0,05 %	0,11 %	0,18 %	0,21 %	0,29 %
Stadt Salzgitter	18	12	19	56	77	78	144
	0,05 %	0,03 %	0,05 %	0,15 %	0,21 %	0,21 %	0,39 %

Stadt Salzgitter
Europawahl 26.05.2019
CDU, Ergebnis
Stadtbezirk-Übersicht

Briefwahl (Stadt Salzgitter)	32,96 %	
Ortschaft Nordwest	26,07 %	
Ortschaft Süd	25,81 %	
Ortschaft Südost	25,13 %	
Ortschaft Nordost	25,04 %	
Ortschaft Ost	23,16 %	
Ortschaft West	21,80 %	
Ortschaft Nord	21,52 %	







Stadt Salzgitter
Europawahl 26.05.2019
CDU, Gewinne und Verluste
Stadtbezirk-Übersicht

Briefwahl (Stadt Salzgitter)	-6,84 %	
Ortschaft Nordost	-9,69 %	
Ortschaft West	-10,08 %	
Ortschaft Süd	-10,20 %	
Ortschaft Südost	-10,29 %	
Ortschaft Nordwest	-10,51 %	
Ortschaft Ost	-12,39 %	
Ortschaft Nord	-12,62 %	









Stadt Salzgitter
Europawahl 26.05.2019
SPD, Ergebnis
Stadtbezirk-Übersicht

Ortschaft West	29,15 %	
Briefwahl (Stadt Salzgitter)	27,70 %	
Ortschaft Ost	27,07 %	
Ortschaft Südost	26,65 %	
Ortschaft Nord	25,31 %	
Ortschaft Süd	25,16 %	
Ortschaft Nordost	23,48 %	
Ortschaft Nordwest	22,32 %	









Stadt Salzgitter
Europawahl 26.05.2019
SPD, Gewinne und Verluste
Stadtbezirk-Übersicht

Briefwahl (Stadt Salzgitter)	-8,71 %		
Ortschaft Süd	-15,74 %		
Ortschaft Nordwest	-15,94 %		
Ortschaft West	-16,10 %		
Ortschaft Nord	-16,38 %		
Ortschaft Nordost	-17,04 %		
Ortschaft Südost	-17,94 %		
Ortschaft Ost	-18,65 %		









Stadt Salzgitter
Europawahl 26.05.2019
GRÜNE, Ergebnis
Stadtbezirk-Übersicht

Ortschaft Nordwest	18,57 %	
Ortschaft Nordost	17,68 %	
Ortschaft West	15,03 %	
Ortschaft Süd	14,99 %	
Ortschaft Südost	14,89 %	
Ortschaft Nord	13,69 %	
Briefwahl (Stadt Salzgitter)	13,30 %	
Ortschaft Ost	12,47 %	









Stadt Salzgitter
Europawahl 26.05.2019
GRÜNE, Gewinne und Verluste
Stadtbezirk-Übersicht

Ortschaft Nordwest	10,48 %	
Ortschaft Nordost	9,99 %	
Ortschaft Süd	9,90 %	
Ortschaft Südost	9,20 %	
Ortschaft Nord	8,74 %	
Ortschaft West	8,69 %	
Ortschaft Ost	7,68 %	
Briefwahl (Stadt Salzgitter)	7,04 %	









Stadt Salzgitter
Europawahl 26.05.2019
AfD, Ergebnis
Stadtbezirk-Übersicht

Ortschaft Nord	19,96 %	
Ortschaft Ost	17,21 %	
Ortschaft Südost	14,45 %	
Ortschaft Nordwest	13,78 %	
Ortschaft Süd	13,26 %	
Ortschaft West	13,13 %	
Ortschaft Nordost	12,41 %	
Briefwahl (Stadt Salzgitter)	10,68 %	

Stadt Salzgitter
Europawahl 26.05.2019
AfD, Gewinne und Verluste
Stadtbezirk-Übersicht

Ortschaft Nord	14,07 %	
Ortschaft Ost	12,63 %	
Ortschaft Südost	9,76 %	
Ortschaft West	8,88 %	
Ortschaft Nordwest	8,40 %	
Ortschaft Süd	7,59 %	
Ortschaft Nordost	6,07 %	
Briefwahl (Stadt Salzgitter)	3,75 %	









Stadt Salzgitter
Europawahl 26.05.2019
DIE LINKE, Ergebnis
Stadtbezirk-Übersicht

Ortschaft Nord	5,55 %	
Ortschaft Süd	5,25 %	
Ortschaft West	5,07 %	
Ortschaft Südost	4,28 %	
Ortschaft Nordost	4,21 %	
Ortschaft Ost	4,19 %	
Ortschaft Nordwest	3,79 %	
Briefwahl (Stadt Salzgitter)	3,62 %	









Stadt Salzgitter
Europawahl 26.05.2019
DIE LINKE, Gewinne und Verluste
Stadtbezirk-Übersicht

Ortschaft Südost	1,72 %		
Ortschaft Nordost	0,43 %		
Ortschaft West	0,42 %		
Ortschaft Ost	0,40 %		
Ortschaft Süd	0,37 %		
Ortschaft Nordwest	0,14 %		
Briefwahl (Stadt Salzgitter)	0,04 %		
Ortschaft Nord	-0,07 %		

Stadt Salzgitter
Europawahl 26.05.2019
FDP, Ergebnis
Stadtbezirk-Übersicht

Ortschaft Nordost	5,32 %	
Ortschaft Nordwest	5,14 %	
Ortschaft Süd	4,55 %	
Ortschaft West	4,18 %	
Briefwahl (Stadt Salzgitter)	4,13 %	
Ortschaft Ost	3,63 %	
Ortschaft Nord	3,48 %	
Ortschaft Südost	3,34 %	

Stadt Salzgitter
Europawahl 26.05.2019
FDP, Gewinne und Verluste
Stadtbezirk-Übersicht

Ortschaft Nordwest	3,55 %	
Ortschaft Nordost	3,25 %	
Ortschaft Süd	2,75 %	
Ortschaft Ost	2,73 %	
Ortschaft West	2,60 %	
Ortschaft Nord	2,11 %	
Ortschaft Südost	2,06 %	
Briefwahl (Stadt Salzgitter)	1,65 %	

Stadt Salzgitter
Europawahl 26.05.2019
Die PARTEI, Ergebnis
Stadtbezirk-Übersicht

Ortschaft Nordost	2,81 %	■
Ortschaft Süd	2,70 %	■
Ortschaft Ost	2,42 %	■
Ortschaft Nordwest	2,18 %	■
Ortschaft West	1,97 %	■
Ortschaft Nord	1,95 %	■
Briefwahl (Stadt Salzgitter)	1,65 %	■
Ortschaft Südost	1,45 %	■

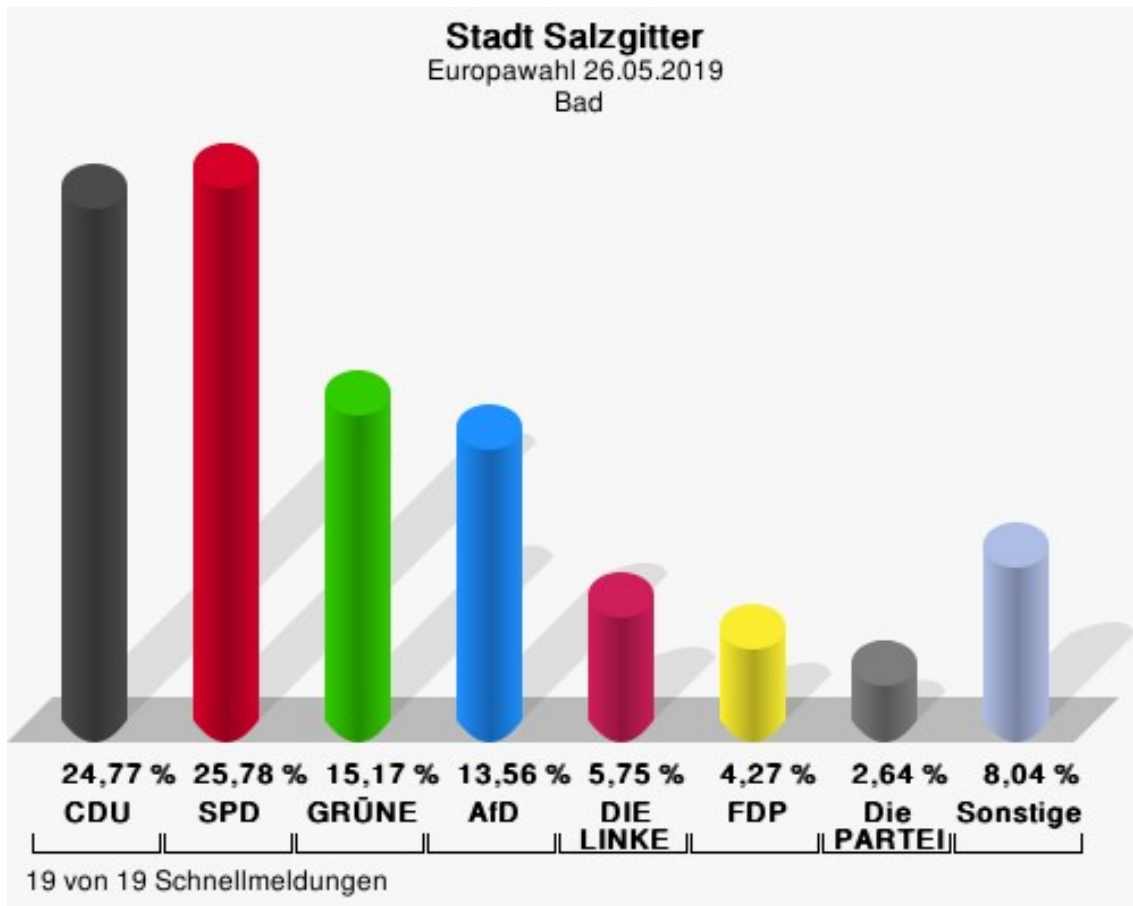
Stadt Salzgitter
Europawahl 26.05.2019
Die PARTEI, Gewinne und Verluste
Stadtbezirk-Übersicht

Ortschaft Nordost	2,29 %	■
Ortschaft Süd	2,17 %	■
Ortschaft Ost	1,92 %	■
Ortschaft Nordwest	1,90 %	■
Ortschaft West	1,72 %	■
Ortschaft Nord	1,65 %	■
Briefwahl (Stadt Salzgitter)	1,35 %	■
Ortschaft Südost	1,24 %	■

Stadtteile Bad

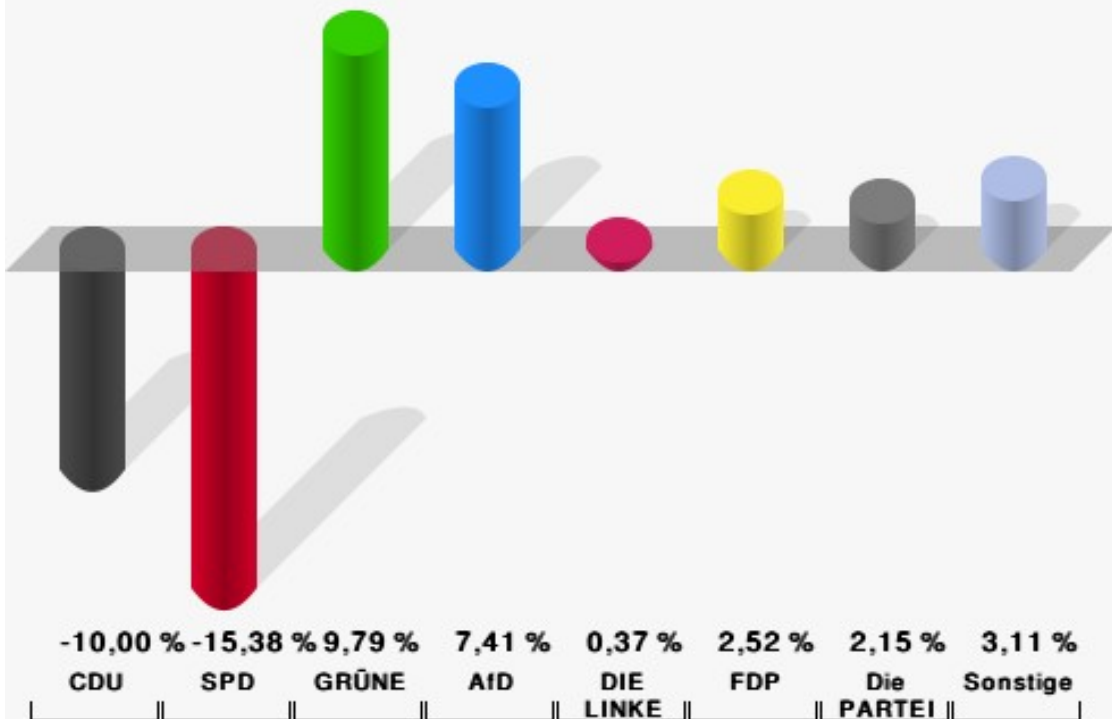
	Anzahl	Prozent
Wahlberechtigte	15.221	
Wähler/innen	5.968	39,21 %
ungültige Stimmen	69	1,16 %
gültige Stimmen	5.899	98,84 %
CDU	1.461	24,77 %
SPD	1.521	25,78 %
GRÜNE	895	15,17 %
AfD	800	13,56 %
DIE LINKE	339	5,75 %
FDP	252	4,27 %
PIRATEN	41	0,70 %
Tierschutzpartei	107	1,81 %
NPD	27	0,46 %
Die PARTEI	156	2,64 %
FAMILIE	42	0,71 %
FREIE WÄHLER	28	0,47 %
Volksabstimmung	8	0,14 %
ÖDP	16	0,27 %
DKP	7	0,12 %
BP	5	0,08 %
MLPD	3	0,05 %
SGP	3	0,05 %
TIERSCHUTZ hier!	24	0,41 %
Tierschutzallianz	14	0,24 %
Bündnis C	3	0,05 %
BIG	16	0,27 %
BGE	2	0,03 %
DIE DIREKTE!	4	0,07 %
Demokratie in Europa - DiEM25	7	0,12 %
III. Weg	1	0,02 %
Die Grauen	15	0,25 %
DIE RECHTE	9	0,15 %
DIE VIOLETTEN	4	0,07 %
LIEBE	4	0,07 %
DIE FRAUEN	6	0,10 %
Graue Panther	8	0,14 %
LKR - Bernd Lucke und die Liberal-Konservativen Reformer	9	0,15 %

	Anzahl	Prozent
MENSCHLICHE WELT	1	0,02 %
NL	2	0,03 %
ÖkoLinX	2	0,03 %
Die Humanisten	12	0,20 %
PARTEI FÜR DIE TIERE	13	0,22 %
Gesundheitsforschung	13	0,22 %
Volt	19	0,32 %



Stadt Salzgitter

Europawahl 2019 - Europawahl 2014
Gewinne und Verluste Bad



19 von 19 Schnellmeldungen

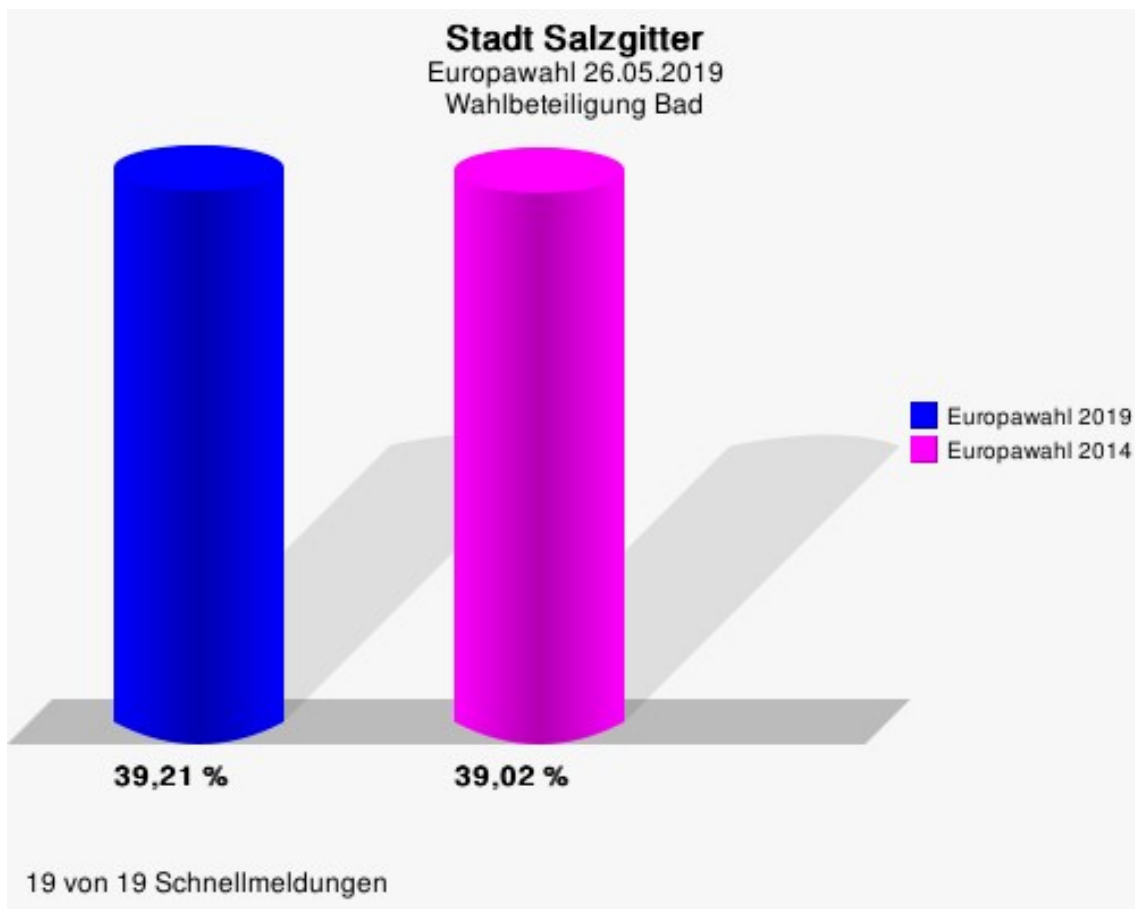
Stadt Salzgitter
Europawahl 26.05.2019
Gewinne und Verluste Bad

	Europawahl 26.05.2019	Europawahl 25.05.2014	
		Ergebnis	Gewinne und Verluste
Wahlberechtigte	15.221	15.535	-314
Wähler	5.968	6.062	-94
	39,21 %	39,02 %	+0,19 %
gültige Stimmen	5.899	5.953	-54
	98,84 %	98,20 %	+0,64 %
CDU	1.461	2.070	-609
	24,77 %	34,77 %	-10,00 %
SPD	1.521	2.450	-929
	25,78 %	41,16 %	-15,38 %
GRÜNE	895	320	+575
	15,17 %	5,38 %	+9,79 %
AfD	800	366	+434
	13,56 %	6,15 %	+7,41 %
DIE LINKE	339	320	+19
	5,75 %	5,38 %	+0,37 %
FDP	252	104	+148
	4,27 %	1,75 %	+2,52 %
PIRATEN	41	39	+2
	0,70 %	0,66 %	+0,04 %
Tierschutzpartei	107	59	+48
	1,81 %	0,99 %	+0,82 %
NPD	27	56	-29
	0,46 %	0,94 %	-0,48 %
Die PARTEI	156	29	+127
	2,64 %	0,49 %	+2,15 %
FAMILIE	42	37	+5
	0,71 %	0,62 %	+0,09 %
FREIE WÄHLER	28	33	-5
	0,47 %	0,55 %	-0,08 %
Volksabstimmung	8	0	+8
	0,14 %	0,00 %	+0,14 %
ÖDP	16	7	+9
	0,27 %	0,12 %	+0,15 %
DKP	7	6	+1
	0,12 %	0,10 %	+0,02 %
BP	5	2	+3

	Europawahl 26.05.2019	Europawahl 25.05.2014	
		Ergebnis	Gewinne und Verluste
	0,08 %	0,03 %	+0,05 %
MLPD	3	2	+1
	0,05 %	0,03 %	+0,02 %
SGP	3	0	+3
	0,05 %	0,00 %	+0,05 %
TIERSCHUTZ hier!	24	0	+24
	0,41 %	0,00 %	+0,41 %
Tierschutzallianz	14	0	+14
	0,24 %	0,00 %	+0,24 %
Bündnis C	3	0	+3
	0,05 %	0,00 %	+0,05 %
BIG	16	0	+16
	0,27 %	0,00 %	+0,27 %
BGE	2	0	+2
	0,03 %	0,00 %	+0,03 %
DIE DIREKTE!	4	0	+4
	0,07 %	0,00 %	+0,07 %
Demokratie in Europa - DiEM25	7	0	+7
	0,12 %	0,00 %	+0,12 %
III. Weg	1	0	+1
	0,02 %	0,00 %	+0,02 %
Die Grauen	15	0	+15
	0,25 %	0,00 %	+0,25 %
DIE RECHTE	9	0	+9
	0,15 %	0,00 %	+0,15 %
DIE VIOLETTEN	4	0	+4
	0,07 %	0,00 %	+0,07 %
LIEBE	4	0	+4
	0,07 %	0,00 %	+0,07 %
DIE FRAUEN	6	0	+6
	0,10 %	0,00 %	+0,10 %
Graue Panther	8	0	+8
	0,14 %	0,00 %	+0,14 %
LKR - Bernd Lucke und die Liberal-Konservativen Reformer	9	0	+9
	0,15 %	0,00 %	+0,15 %
MENSCHLICHE WELT	1	0	+1
	0,02 %	0,00 %	+0,02 %
NL	2	0	+2

	Europawahl 26.05.2019	Europawahl 25.05.2014	
		Ergebnis	Gewinne und Verluste
	0,03 %	0,00 %	+0,03 %
ÖkoLinX	2	0	+2
	0,03 %	0,00 %	+0,03 %
Die Humanisten	12	0	+12
	0,20 %	0,00 %	+0,20 %
PARTEI FÜR DIE TIERE	13	0	+13
	0,22 %	0,00 %	+0,22 %
Gesundheitsforschung	13	0	+13
	0,22 %	0,00 %	+0,22 %
Volt	19	0	+19
	0,32 %	0,00 %	+0,32 %
Sonstige	0	53	-53
	0,00 %	0,89 %	-0,89 %

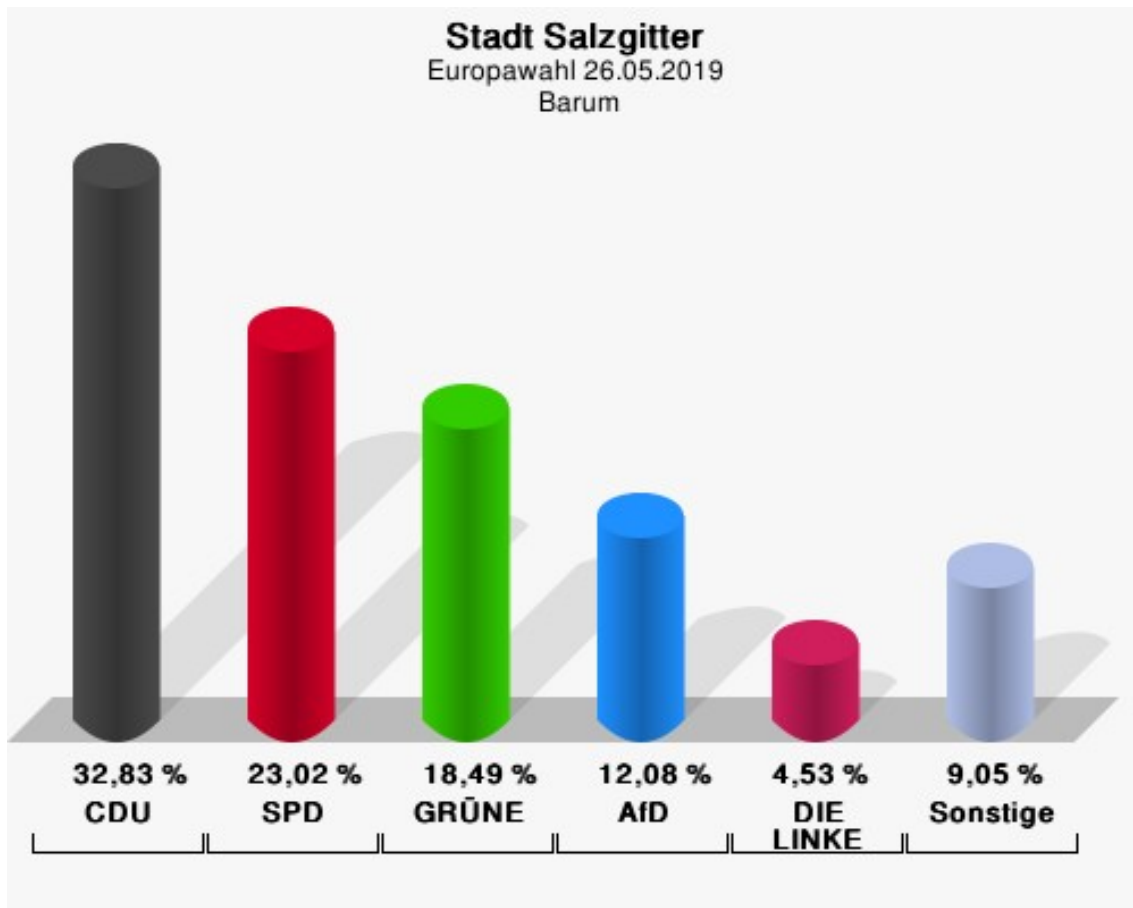
Europawahl 25.05.2014: Sonstige = REP, PBC, Volksabstimmung, AUF, CM, PSG, BüSo, pro NRW



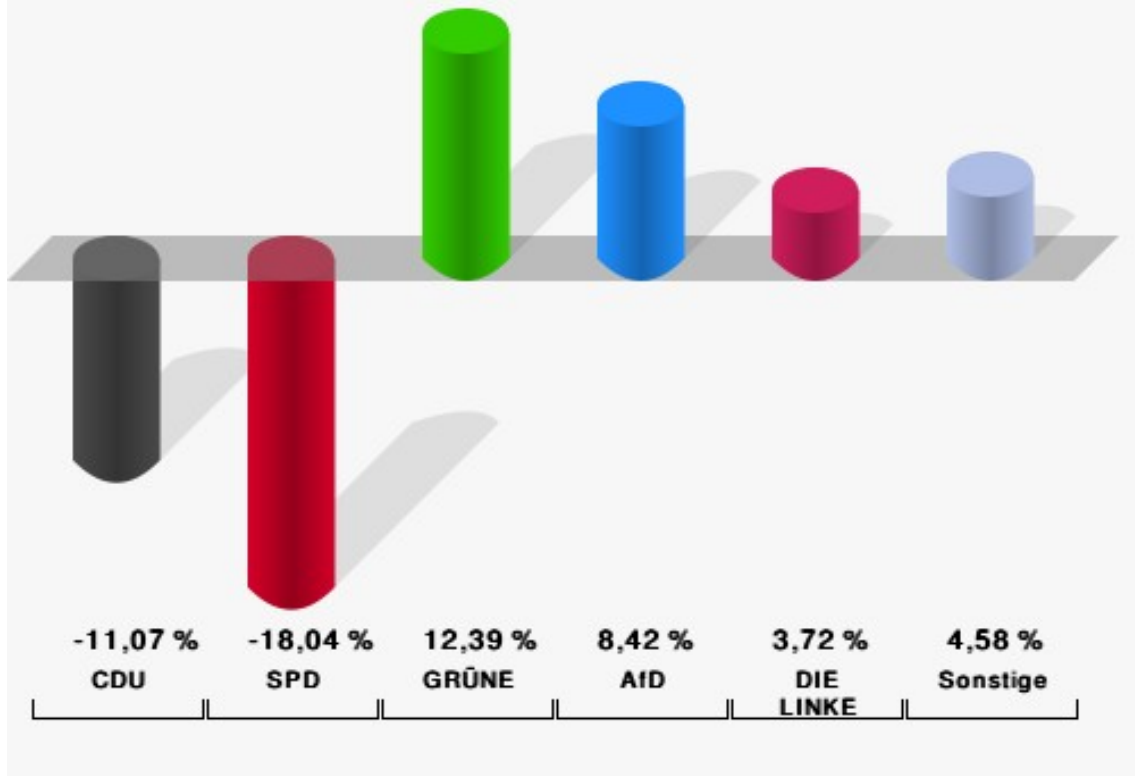
Barum

	Anzahl	Prozent
Wahlberechtigte	529	
Wähler/innen	265	50,09 %
ungültige Stimmen	0	0,00 %
gültige Stimmen	265	100,00 %
CDU	87	32,83 %
SPD	61	23,02 %
GRÜNE	49	18,49 %
AfD	32	12,08 %
DIE LINKE	12	4,53 %
FDP	4	1,51 %
PIRATEN	3	1,13 %
Tierschutzpartei	2	0,75 %
NPD	2	0,75 %
Die PARTEI	2	0,75 %
FAMILIE	2	0,75 %
FREIE WÄHLER	0	0,00 %
Volksabstimmung	0	0,00 %
ÖDP	1	0,38 %
DKP	0	0,00 %
BP	0	0,00 %
MLPD	0	0,00 %
SGP	0	0,00 %
TIERSCHUTZ hier!	0	0,00 %
Tierschutzallianz	1	0,38 %
Bündnis C	0	0,00 %
BIG	0	0,00 %
BGE	0	0,00 %
DIE DIREKTE!	0	0,00 %
Demokratie in Europa - DiEM25	0	0,00 %
III. Weg	0	0,00 %
Die Grauen	1	0,38 %
DIE RECHTE	0	0,00 %
DIE VIOLETTEN	0	0,00 %
LIEBE	0	0,00 %
DIE FRAUEN	0	0,00 %
Graue Panther	2	0,75 %
LKR - Bernd Lucke und die Liberal-Konservativen Reformer	0	0,00 %
MENSCHLICHE WELT	0	0,00 %

	Anzahl	Prozent
NL	0	0,00 %
ÖkoLinX	0	0,00 %
Die Humanisten	1	0,38 %
PARTEI FÜR DIE TIERE	1	0,38 %
Gesundheitsforschung	1	0,38 %
Volt	1	0,38 %



Stadt Salzgitter
Europawahl 2019 - Europawahl 2014
Gewinne und Verluste Barum



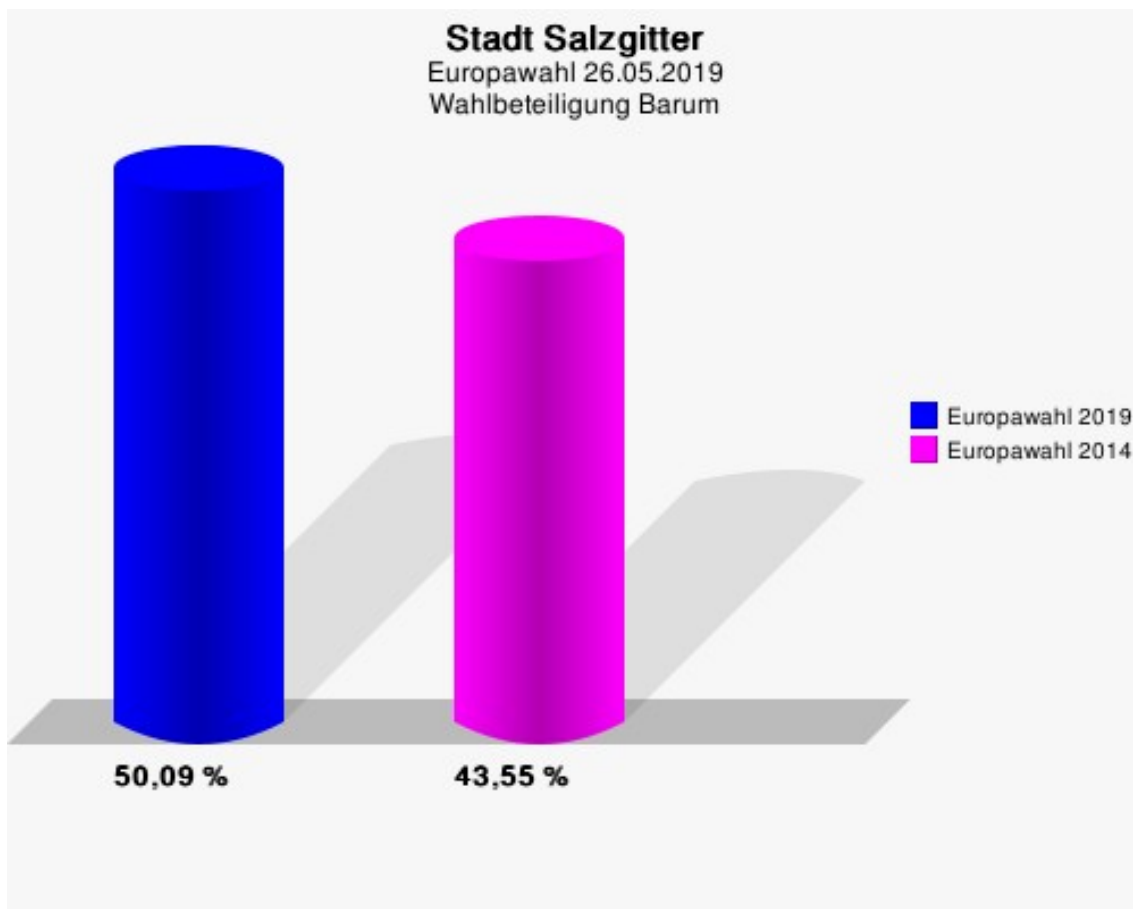
Stadt Salzgitter
Europawahl 26.05.2019
Gewinne und Verluste Barum

	Europawahl 26.05.2019	Europawahl 25.05.2014	
		Ergebnis	Gewinne und Verluste
Wahlberechtigte	529	574	-45
Wähler	265	250	+15
	50,09 %	43,55 %	+6,54 %
gültige Stimmen	265	246	+19
	100,00 %	98,40 %	+1,60 %
CDU	87	108	-21
	32,83 %	43,90 %	-11,07 %
SPD	61	101	-40
	23,02 %	41,06 %	-18,04 %
GRÜNE	49	15	+34
	18,49 %	6,10 %	+12,39 %
AfD	32	9	+23
	12,08 %	3,66 %	+8,42 %
DIE LINKE	12	2	+10
	4,53 %	0,81 %	+3,72 %
FDP	4	0	+4
	1,51 %	0,00 %	+1,51 %
PIRATEN	3	2	+1
	1,13 %	0,81 %	+0,32 %
Tierschutzpartei	2	2	+0
	0,75 %	0,81 %	-0,06 %
NPD	2	1	+1
	0,75 %	0,41 %	+0,34 %
Die PARTEI	2	0	+2
	0,75 %	0,00 %	+0,75 %
FAMILIE	2	0	+2
	0,75 %	0,00 %	+0,75 %
FREIE WÄHLER	0	0	+0
	0,00 %	0,00 %	+0,00 %
Volksabstimmung	0	0	+0
	0,00 %	0,00 %	+0,00 %
ÖDP	1	1	+0
	0,38 %	0,41 %	-0,03 %
DKP	0	0	+0
	0,00 %	0,00 %	+0,00 %
BP	0	0	+0

	Europawahl 26.05.2019	Europawahl 25.05.2014	
		Ergebnis	Gewinne und Verluste
	0,00 %	0,00 %	+0,00 %
MLPD	0	0	+0
	0,00 %	0,00 %	+0,00 %
SGP	0	0	+0
	0,00 %	0,00 %	+0,00 %
TIERSCHUTZ hier!	0	0	+0
	0,00 %	0,00 %	+0,00 %
Tierschutzallianz	1	0	+1
	0,38 %	0,00 %	+0,38 %
Bündnis C	0	0	+0
	0,00 %	0,00 %	+0,00 %
BIG	0	0	+0
	0,00 %	0,00 %	+0,00 %
BGE	0	0	+0
	0,00 %	0,00 %	+0,00 %
DIE DIREKTE!	0	0	+0
	0,00 %	0,00 %	+0,00 %
Demokratie in Europa - DiEM25	0	0	+0
	0,00 %	0,00 %	+0,00 %
III. Weg	0	0	+0
	0,00 %	0,00 %	+0,00 %
Die Grauen	1	0	+1
	0,38 %	0,00 %	+0,38 %
DIE RECHTE	0	0	+0
	0,00 %	0,00 %	+0,00 %
DIE VIOLETTEN	0	0	+0
	0,00 %	0,00 %	+0,00 %
LIEBE	0	0	+0
	0,00 %	0,00 %	+0,00 %
DIE FRAUEN	0	0	+0
	0,00 %	0,00 %	+0,00 %
Graue Panther	2	0	+2
	0,75 %	0,00 %	+0,75 %
LKR - Bernd Lucke und die Liberal-Konservativen Reformer	0	0	+0
	0,00 %	0,00 %	+0,00 %
MENSCHLICHE WELT	0	0	+0
	0,00 %	0,00 %	+0,00 %
NL	0	0	+0

	Europawahl 26.05.2019	Europawahl 25.05.2014	
		Ergebnis	Gewinne und Verluste
	0,00 %	0,00 %	+0,00 %
ÖkoLinX	0	0	+0
	0,00 %	0,00 %	+0,00 %
Die Humanisten	1	0	+1
	0,38 %	0,00 %	+0,38 %
PARTEI FÜR DIE TIERE	1	0	+1
	0,38 %	0,00 %	+0,38 %
Gesundheitsforschung	1	0	+1
	0,38 %	0,00 %	+0,38 %
Volt	1	0	+1
	0,38 %	0,00 %	+0,38 %
Sonstige	0	5	-5
	0,00 %	2,03 %	-2,03 %

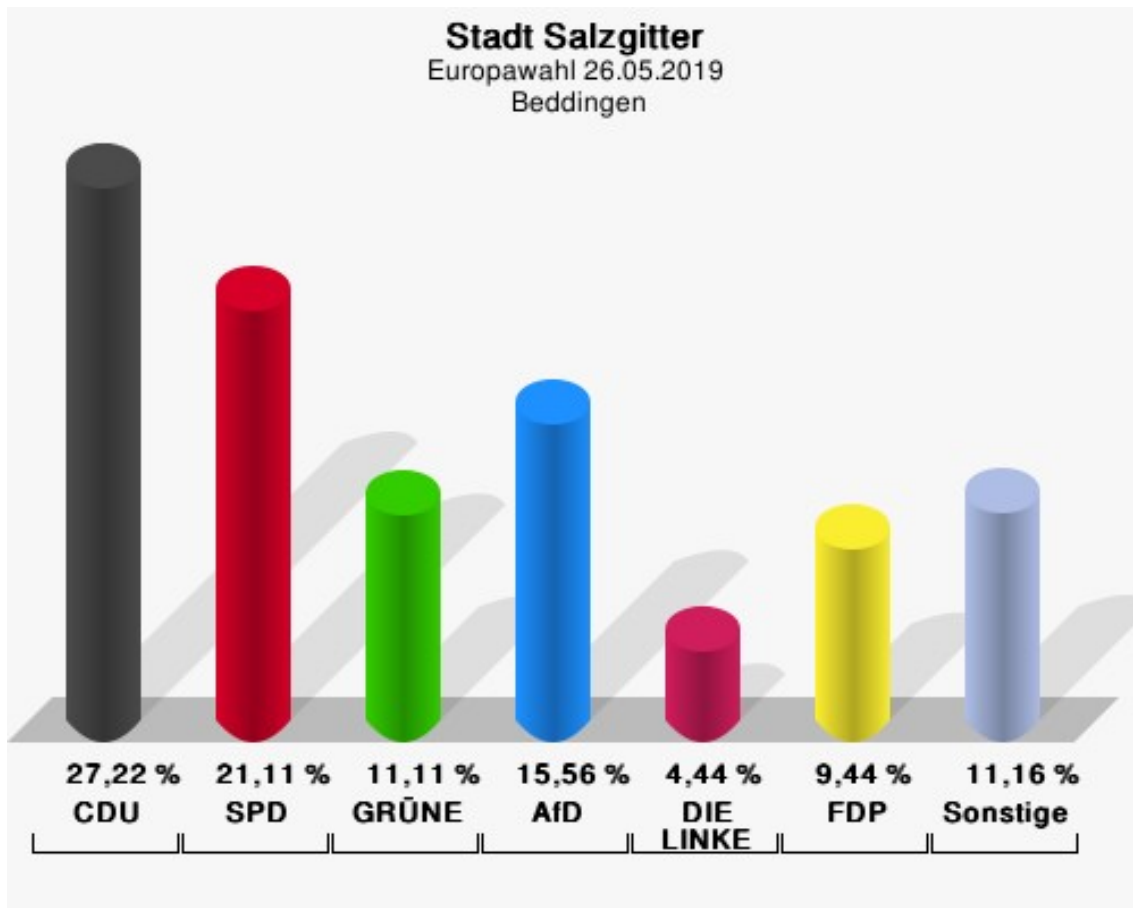
Europawahl 25.05.2014: Sonstige = REP, PBC, Volksabstimmung, AUF, CM, PSG, BüSo, pro NRW



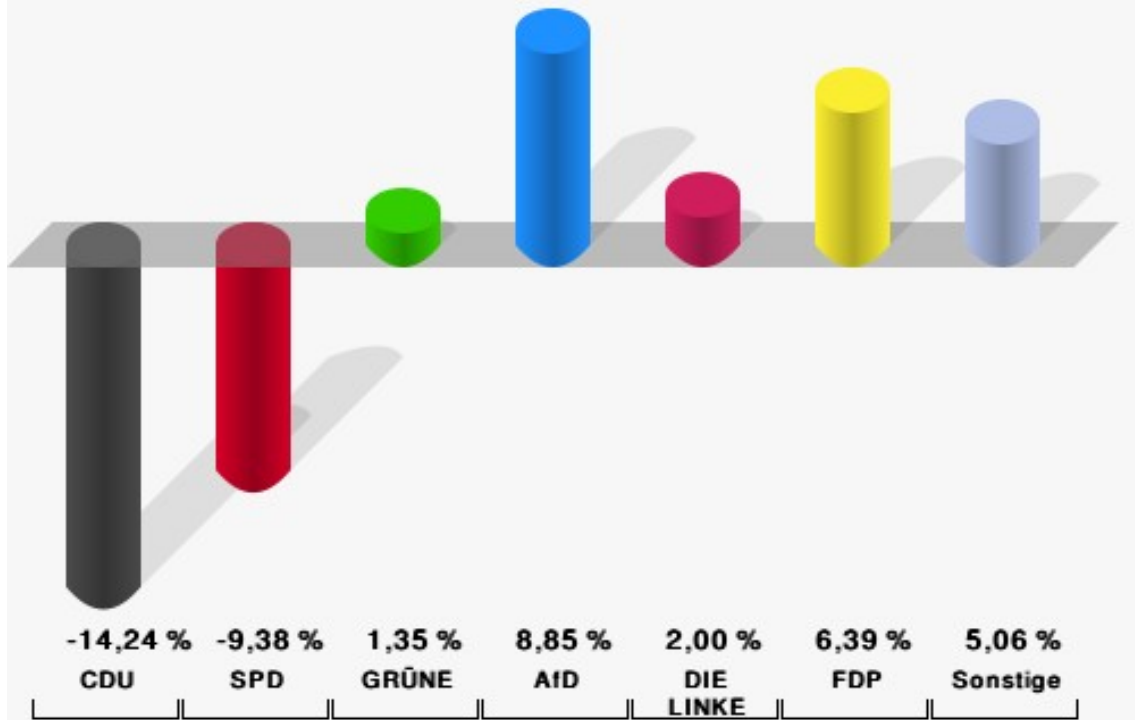
Beddingen

	Anzahl	Prozent
Wahlberechtigte	309	
Wähler/innen	181	58,58 %
ungültige Stimmen	1	0,55 %
gültige Stimmen	180	99,45 %
CDU	49	27,22 %
SPD	38	21,11 %
GRÜNE	20	11,11 %
AfD	28	15,56 %
DIE LINKE	8	4,44 %
FDP	17	9,44 %
PIRATEN	0	0,00 %
Tierschutzpartei	3	1,67 %
NPD	1	0,56 %
Die PARTEI	3	1,67 %
FAMILIE	2	1,11 %
FREIE WÄHLER	2	1,11 %
Volksabstimmung	1	0,56 %
ÖDP	0	0,00 %
DKP	0	0,00 %
BP	0	0,00 %
MLPD	0	0,00 %
SGP	1	0,56 %
TIERSCHUTZ hier!	0	0,00 %
Tierschutzallianz	1	0,56 %
Bündnis C	1	0,56 %
BIG	0	0,00 %
BGE	0	0,00 %
DIE DIREKTE!	1	0,56 %
Demokratie in Europa - DiEM25	0	0,00 %
III. Weg	1	0,56 %
Die Grauen	1	0,56 %
DIE RECHTE	0	0,00 %
DIE VIOLETTEN	0	0,00 %
LIEBE	0	0,00 %
DIE FRAUEN	1	0,56 %
Graue Panther	0	0,00 %
LKR - Bernd Lucke und die Liberal-Konservativen Reformer	0	0,00 %
MENSCHLICHE WELT	0	0,00 %

	Anzahl	Prozent
NL	0	0,00 %
ÖkoLinX	0	0,00 %
Die Humanisten	0	0,00 %
PARTEI FÜR DIE TIERE	0	0,00 %
Gesundheitsforschung	0	0,00 %
Volt	1	0,56 %



Stadt Salzgitter
Europawahl 2019 - Europawahl 2014
Gewinne und Verluste Beddingen



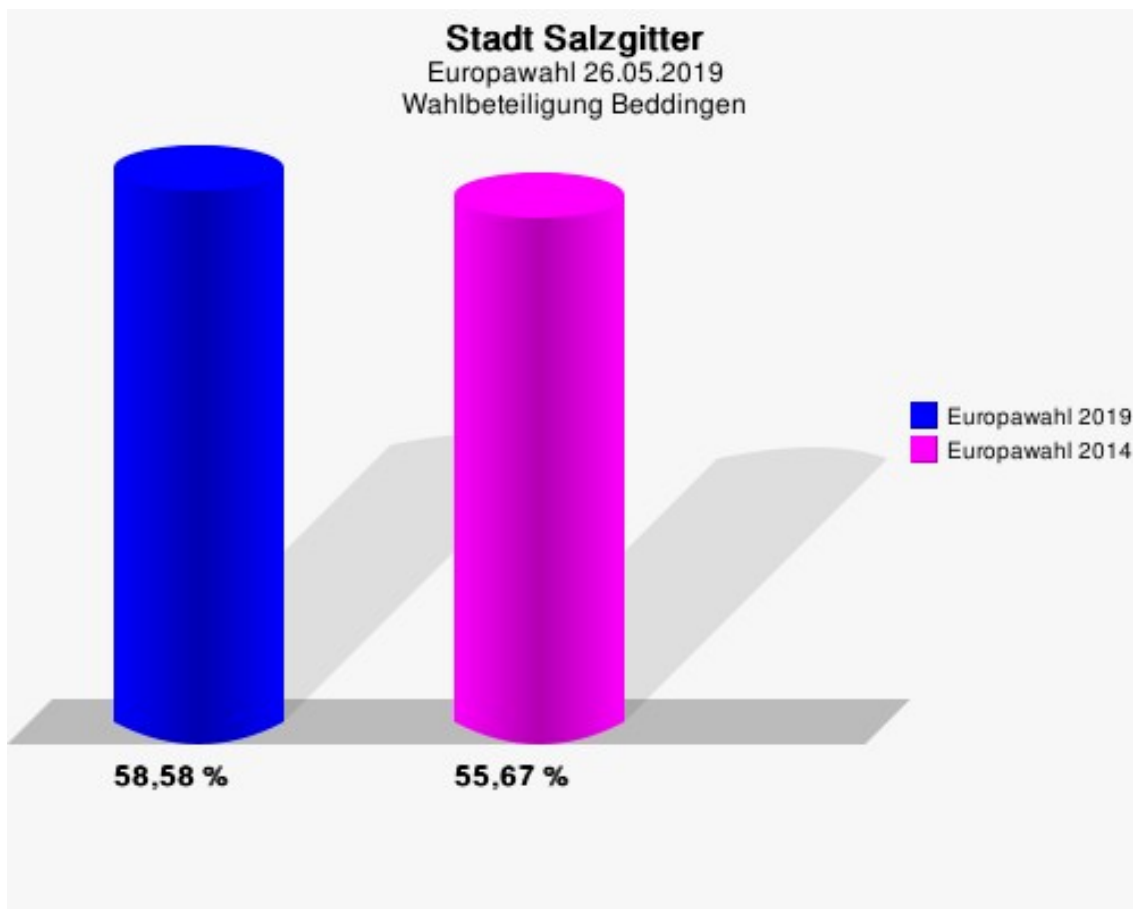
Stadt Salzgitter
Europawahl 26.05.2019
Gewinne und Verluste Beddingen

	Europawahl 26.05.2019		Europawahl 25.05.2014	
			Ergebnis	Gewinne und Verluste
Wahlberechtigte	309		300	+9
Wähler	181		167	+14
	58,58 %		55,67 %	+2,91 %
gültige Stimmen	180		164	+16
	99,45 %		98,20 %	+1,24 %
CDU	49		68	-19
	27,22 %		41,46 %	-14,24 %
SPD	38		50	-12
	21,11 %		30,49 %	-9,38 %
GRÜNE	20		16	+4
	11,11 %		9,76 %	+1,35 %
AfD	28		11	+17
	15,56 %		6,71 %	+8,85 %
DIE LINKE	8		4	+4
	4,44 %		2,44 %	+2,00 %
FDP	17		5	+12
	9,44 %		3,05 %	+6,39 %
PIRATEN	0		2	-2
	0,00 %		1,22 %	-1,22 %
Tierschutzpartei	3		1	+2
	1,67 %		0,61 %	+1,06 %
NPD	1		1	+0
	0,56 %		0,61 %	-0,05 %
Die PARTEI	3		0	+3
	1,67 %		0,00 %	+1,67 %
FAMILIE	2		1	+1
	1,11 %		0,61 %	+0,50 %
FREIE WÄHLER	2		2	+0
	1,11 %		1,22 %	-0,11 %
Volksabstimmung	1		0	+1
	0,56 %		0,00 %	+0,56 %
ÖDP	0		0	+0
	0,00 %		0,00 %	+0,00 %
DKP	0		0	+0
	0,00 %		0,00 %	+0,00 %
BP	0		0	+0

	Europawahl 26.05.2019	Europawahl 25.05.2014	
		Ergebnis	Gewinne und Verluste
	0,00 %	0,00 %	+0,00 %
MLPD	0	0	+0
	0,00 %	0,00 %	+0,00 %
SGP	1	0	+1
	0,56 %	0,00 %	+0,56 %
TIERSCHUTZ hier!	0	0	+0
	0,00 %	0,00 %	+0,00 %
Tierschutzallianz	1	0	+1
	0,56 %	0,00 %	+0,56 %
Bündnis C	1	0	+1
	0,56 %	0,00 %	+0,56 %
BIG	0	0	+0
	0,00 %	0,00 %	+0,00 %
BGE	0	0	+0
	0,00 %	0,00 %	+0,00 %
DIE DIREKTE!	1	0	+1
	0,56 %	0,00 %	+0,56 %
Demokratie in Europa - DiEM25	0	0	+0
	0,00 %	0,00 %	+0,00 %
III. Weg	1	0	+1
	0,56 %	0,00 %	+0,56 %
Die Grauen	1	0	+1
	0,56 %	0,00 %	+0,56 %
DIE RECHTE	0	0	+0
	0,00 %	0,00 %	+0,00 %
DIE VIOLETTEN	0	0	+0
	0,00 %	0,00 %	+0,00 %
LIEBE	0	0	+0
	0,00 %	0,00 %	+0,00 %
DIE FRAUEN	1	0	+1
	0,56 %	0,00 %	+0,56 %
Graue Panther	0	0	+0
	0,00 %	0,00 %	+0,00 %
LKR - Bernd Lucke und die Liberal-Konservativen Reformer	0	0	+0
	0,00 %	0,00 %	+0,00 %
MENSCHLICHE WELT	0	0	+0
	0,00 %	0,00 %	+0,00 %
NL	0	0	+0

	Europawahl 26.05.2019	Europawahl 25.05.2014	
		Ergebnis	Gewinne und Verluste
	0,00 %	0,00 %	+0,00 %
ÖkoLinX	0	0	+0
	0,00 %	0,00 %	+0,00 %
Die Humanisten	0	0	+0
	0,00 %	0,00 %	+0,00 %
PARTEI FÜR DIE TIERE	0	0	+0
	0,00 %	0,00 %	+0,00 %
Gesundheitsforschung	0	0	+0
	0,00 %	0,00 %	+0,00 %
Volt	1	0	+1
	0,56 %	0,00 %	+0,56 %
Sonstige	0	3	-3
	0,00 %	1,83 %	-1,83 %

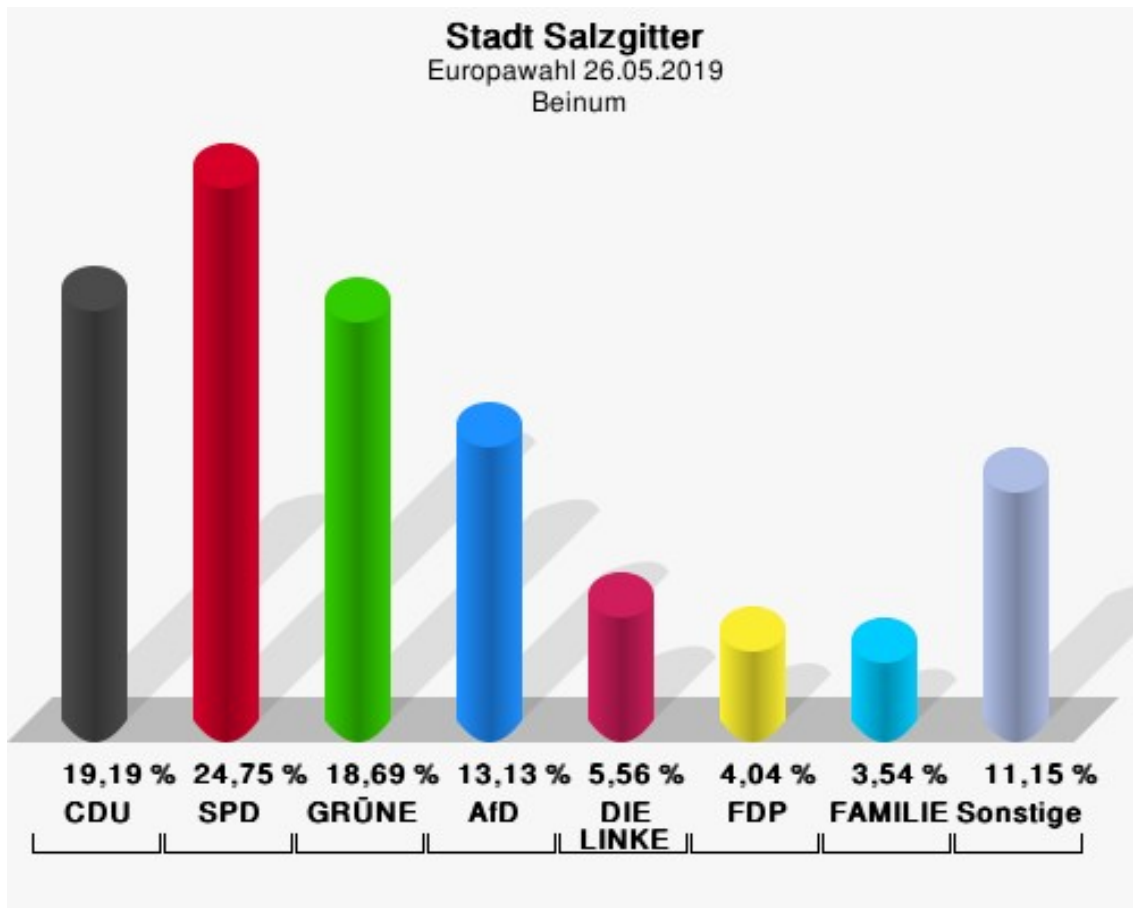
Europawahl 25.05.2014: Sonstige = REP, PBC, Volksabstimmung, AUF, CM, PSG, BüSo, pro NRW



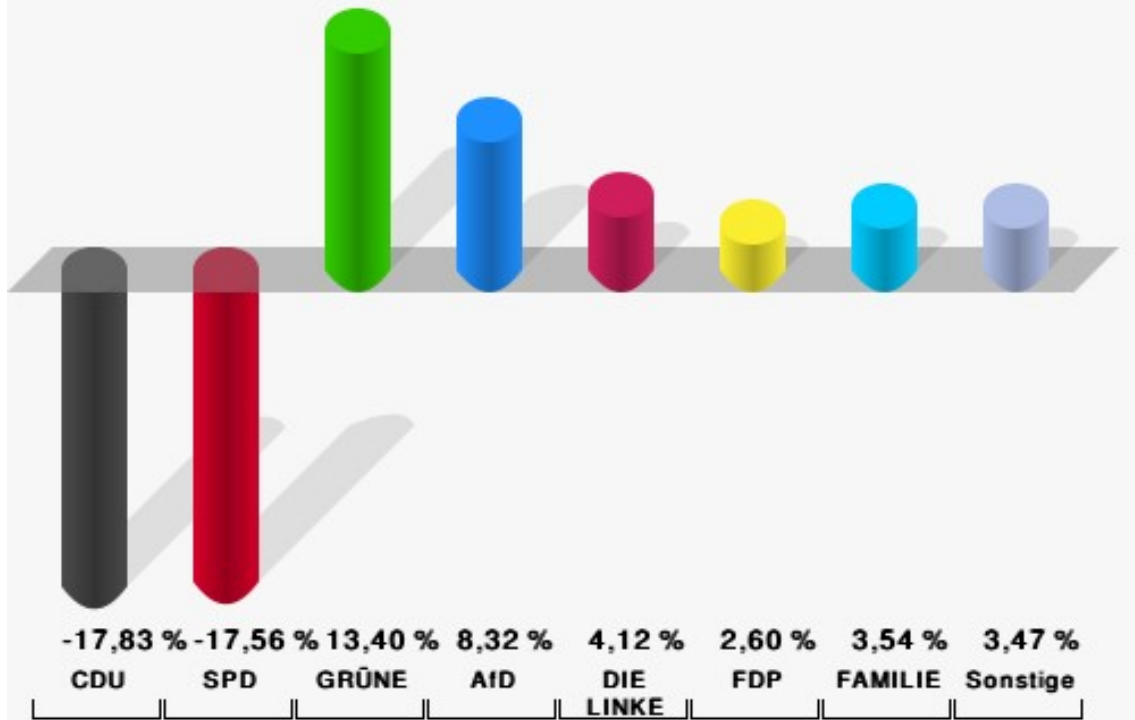
Beinum

	Anzahl	Prozent
Wahlberechtigte	397	
Wähler/innen	201	50,63 %
ungültige Stimmen	3	1,49 %
gültige Stimmen	198	98,51 %
CDU	38	19,19 %
SPD	49	24,75 %
GRÜNE	37	18,69 %
AfD	26	13,13 %
DIE LINKE	11	5,56 %
FDP	8	4,04 %
PIRATEN	0	0,00 %
Tierschutzpartei	3	1,52 %
NPD	1	0,51 %
Die PARTEI	2	1,01 %
FAMILIE	7	3,54 %
FREIE WÄHLER	3	1,52 %
Volksabstimmung	0	0,00 %
ÖDP	1	0,51 %
DKP	0	0,00 %
BP	0	0,00 %
MLPD	0	0,00 %
SGP	0	0,00 %
TIERSCHUTZ hier!	2	1,01 %
Tierschutzallianz	1	0,51 %
Bündnis C	1	0,51 %
BIG	0	0,00 %
BGE	0	0,00 %
DIE DIREKTE!	0	0,00 %
Demokratie in Europa - DiEM25	0	0,00 %
III. Weg	0	0,00 %
Die Grauen	0	0,00 %
DIE RECHTE	0	0,00 %
DIE VIOLETTEN	0	0,00 %
LIEBE	0	0,00 %
DIE FRAUEN	1	0,51 %
Graue Panther	0	0,00 %
LKR - Bernd Lucke und die Liberal-Konservativen Reformer	0	0,00 %
MENSCHLICHE WELT	0	0,00 %

	Anzahl	Prozent
NL	0	0,00 %
ÖkoLinX	0	0,00 %
Die Humanisten	2	1,01 %
PARTEI FÜR DIE TIERE	3	1,52 %
Gesundheitsforschung	2	1,01 %
Volt	0	0,00 %



Stadt Salzgitter
Europawahl 2019 - Europawahl 2014
Gewinne und Verluste Beinum



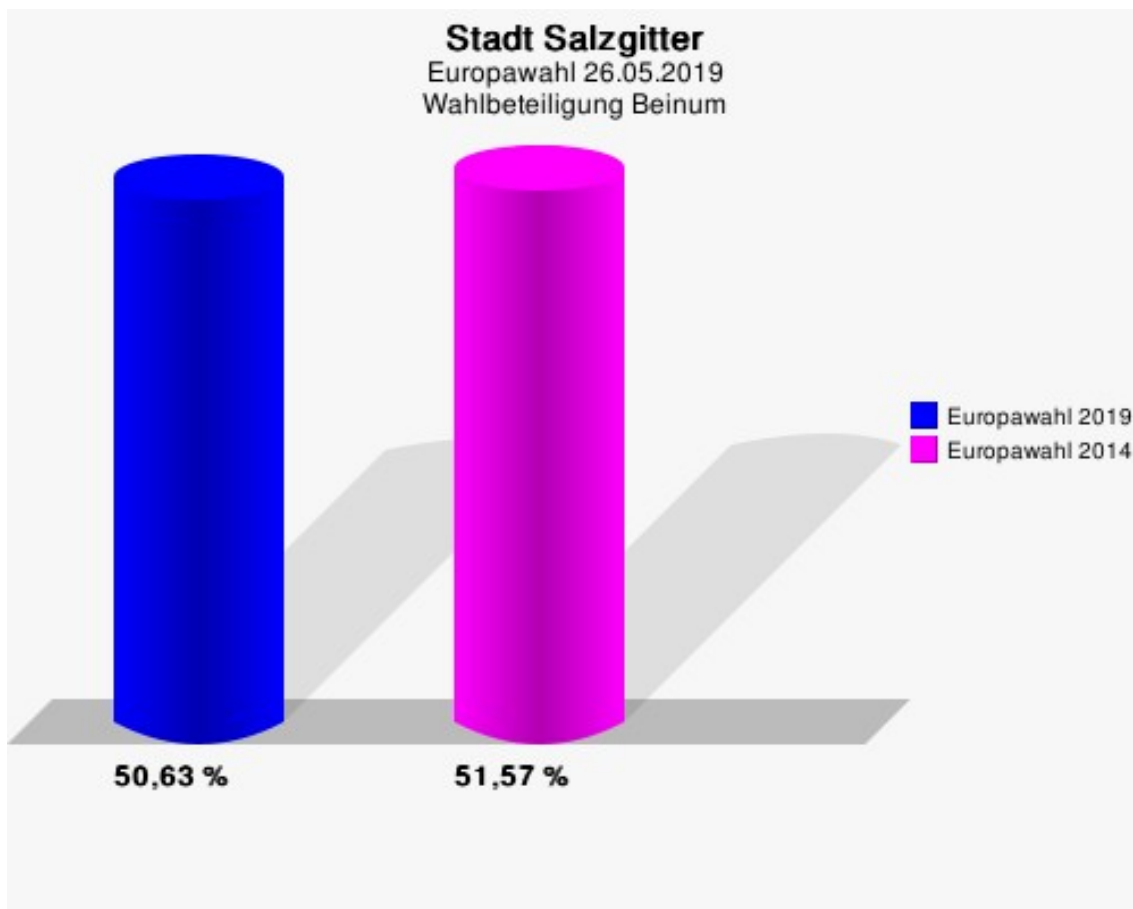
Stadt Salzgitter
Europawahl 26.05.2019
Gewinne und Verluste Beinum

	Europawahl 26.05.2019		Europawahl 25.05.2014	
			Ergebnis	Gewinne und Verluste
Wahlberechtigte	397	413	-16	
Wähler	201	213	-12	
	50,63 %	51,57 %	-0,94 %	
gültige Stimmen	198	208	-10	
	98,51 %	97,65 %	+0,85 %	
CDU	38	77	-39	
	19,19 %	37,02 %	-17,83 %	
SPD	49	88	-39	
	24,75 %	42,31 %	-17,56 %	
GRÜNE	37	11	+26	
	18,69 %	5,29 %	+13,40 %	
AfD	26	10	+16	
	13,13 %	4,81 %	+8,32 %	
DIE LINKE	11	3	+8	
	5,56 %	1,44 %	+4,12 %	
FDP	8	3	+5	
	4,04 %	1,44 %	+2,60 %	
PIRATEN	0	1	-1	
	0,00 %	0,48 %	-0,48 %	
Tierschutzpartei	3	5	-2	
	1,52 %	2,40 %	-0,88 %	
NPD	1	5	-4	
	0,51 %	2,40 %	-1,89 %	
Die PARTEI	2	0	+2	
	1,01 %	0,00 %	+1,01 %	
FAMILIE	7	0	+7	
	3,54 %	0,00 %	+3,54 %	
FREIE WÄHLER	3	0	+3	
	1,52 %	0,00 %	+1,52 %	
Volksabstimmung	0	0	+0	
	0,00 %	0,00 %	+0,00 %	
ÖDP	1	0	+1	
	0,51 %	0,00 %	+0,51 %	
DKP	0	0	+0	
	0,00 %	0,00 %	+0,00 %	
BP	0	1	-1	

	Europawahl 26.05.2019	Europawahl 25.05.2014	
		Ergebnis	Gewinne und Verluste
	0,00 %	0,48 %	-0,48 %
MLPD	0	0	+0
	0,00 %	0,00 %	+0,00 %
SGP	0	0	+0
	0,00 %	0,00 %	+0,00 %
TIERSCHUTZ hier!	2	0	+2
	1,01 %	0,00 %	+1,01 %
Tierschutzallianz	1	0	+1
	0,51 %	0,00 %	+0,51 %
Bündnis C	1	0	+1
	0,51 %	0,00 %	+0,51 %
BIG	0	0	+0
	0,00 %	0,00 %	+0,00 %
BGE	0	0	+0
	0,00 %	0,00 %	+0,00 %
DIE DIREKTE!	0	0	+0
	0,00 %	0,00 %	+0,00 %
Demokratie in Europa - DiEM25	0	0	+0
	0,00 %	0,00 %	+0,00 %
III. Weg	0	0	+0
	0,00 %	0,00 %	+0,00 %
Die Grauen	0	0	+0
	0,00 %	0,00 %	+0,00 %
DIE RECHTE	0	0	+0
	0,00 %	0,00 %	+0,00 %
DIE VIOLETTEN	0	0	+0
	0,00 %	0,00 %	+0,00 %
LIEBE	0	0	+0
	0,00 %	0,00 %	+0,00 %
DIE FRAUEN	1	0	+1
	0,51 %	0,00 %	+0,51 %
Graue Panther	0	0	+0
	0,00 %	0,00 %	+0,00 %
LKR - Bernd Lucke und die Liberal-Konservativen Reformer	0	0	+0
	0,00 %	0,00 %	+0,00 %
MENSCHLICHE WELT	0	0	+0
	0,00 %	0,00 %	+0,00 %
NL	0	0	+0

	Europawahl 26.05.2019	Europawahl 25.05.2014	
		Ergebnis	Gewinne und Verluste
	0,00 %	0,00 %	+0,00 %
ÖkoLinX	0	0	+0
	0,00 %	0,00 %	+0,00 %
Die Humanisten	2	0	+2
	1,01 %	0,00 %	+1,01 %
PARTEI FÜR DIE TIERE	3	0	+3
	1,52 %	0,00 %	+1,52 %
Gesundheitsforschung	2	0	+2
	1,01 %	0,00 %	+1,01 %
Volt	0	0	+0
	0,00 %	0,00 %	+0,00 %
Sonstige	0	4	-4
	0,00 %	1,92 %	-1,92 %

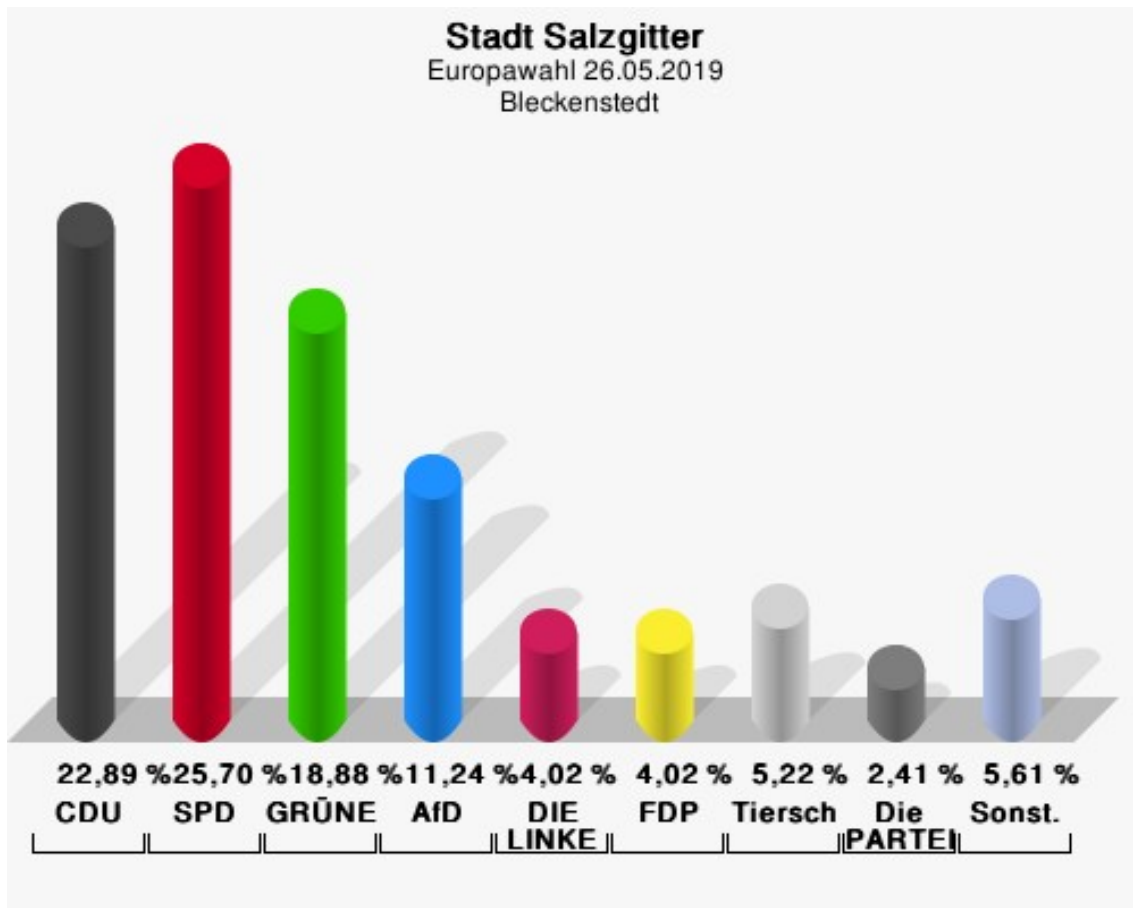
Europawahl 25.05.2014: Sonstige = REP, PBC, Volksabstimmung, AUF, CM, PSG, BüSo, pro NRW



Bleckenstedt

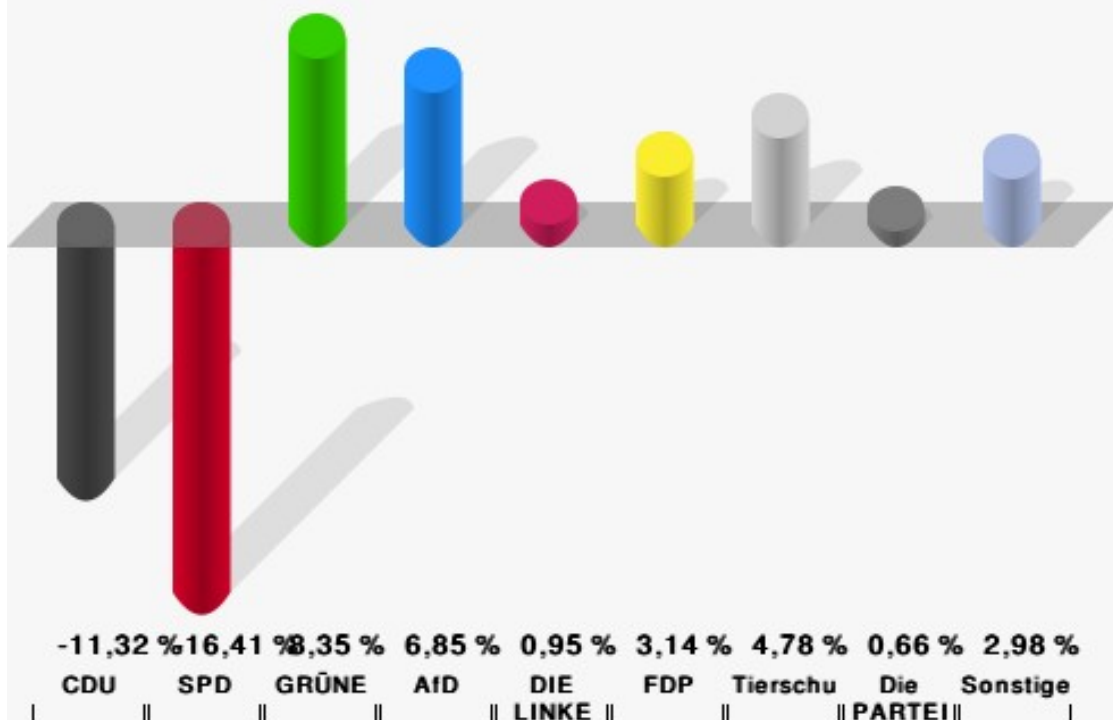
	Anzahl	Prozent
Wahlberechtigte	490	
Wähler/innen	251	51,22 %
ungültige Stimmen	2	0,80 %
gültige Stimmen	249	99,20 %
CDU	57	22,89 %
SPD	64	25,70 %
GRÜNE	47	18,88 %
AfD	28	11,24 %
DIE LINKE	10	4,02 %
FDP	10	4,02 %
PIRATEN	1	0,40 %
Tierschutzpartei	13	5,22 %
NPD	2	0,80 %
Die PARTEI	6	2,41 %
FAMILIE	1	0,40 %
FREIE WÄHLER	1	0,40 %
Volksabstimmung	0	0,00 %
ÖDP	0	0,00 %
DKP	0	0,00 %
BP	0	0,00 %
MLPD	0	0,00 %
SGP	0	0,00 %
TIERSCHUTZ hier!	4	1,61 %
Tierschutzallianz	1	0,40 %
Bündnis C	0	0,00 %
BIG	0	0,00 %
BGE	0	0,00 %
DIE DIREKTE!	0	0,00 %
Demokratie in Europa - DiEM25	0	0,00 %
III. Weg	0	0,00 %
Die Grauen	0	0,00 %
DIE RECHTE	1	0,40 %
DIE VIOLETTEN	0	0,00 %
LIEBE	1	0,40 %
DIE FRAUEN	1	0,40 %
Graue Panther	0	0,00 %
LKR - Bernd Lucke und die Liberal-Konservativen Reformer	0	0,00 %
MENSCHLICHE WELT	0	0,00 %

	Anzahl	Prozent
NL	0	0,00 %
ÖkoLinX	0	0,00 %
Die Humanisten	0	0,00 %
PARTEI FÜR DIE TIERE	0	0,00 %
Gesundheitsforschung	1	0,40 %
Volt	0	0,00 %



Sonst. = Sonstige

Stadt Salzgitter Europawahl 2019 - Europawahl 2014 Gewinne und Verluste Bleckenstedt



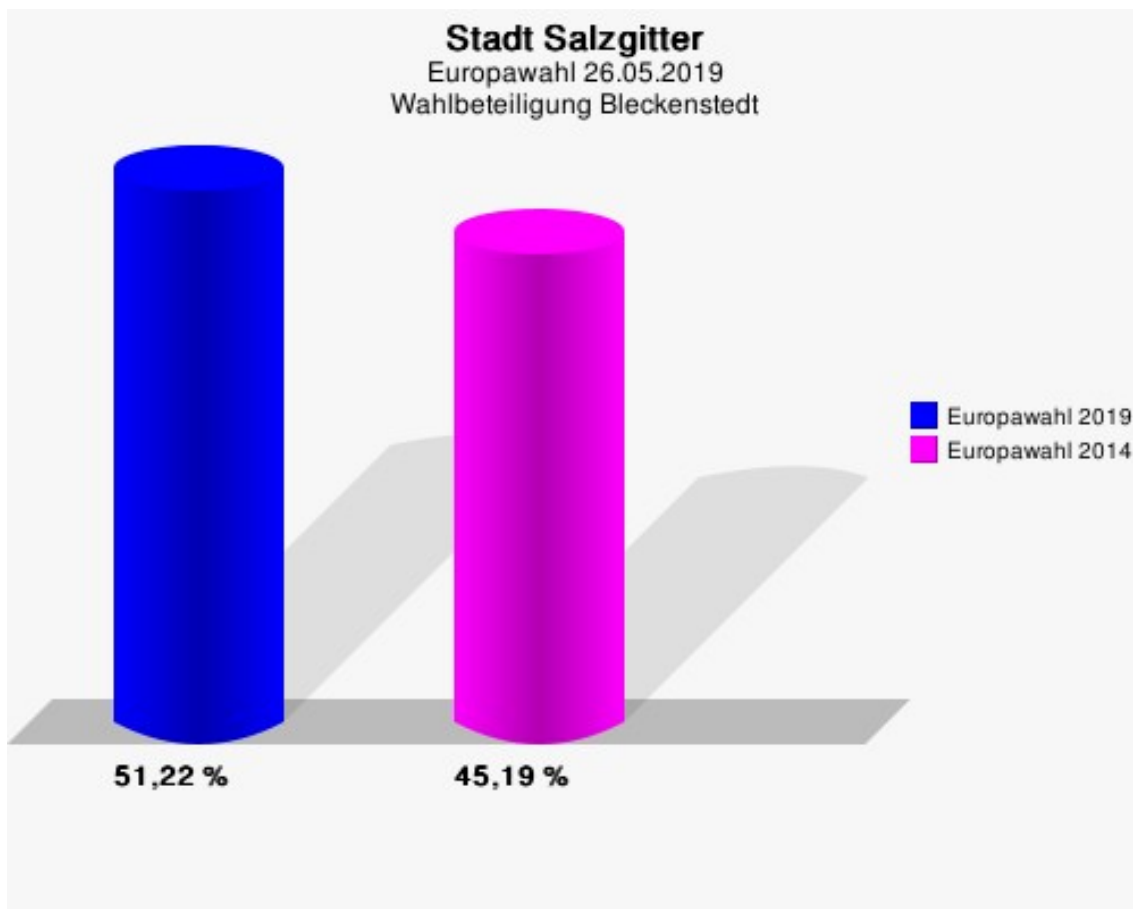
Stadt Salzgitter
Europawahl 26.05.2019
Gewinne und Verluste Bleckenstedt

	Europawahl 26.05.2019		Europawahl 25.05.2014	
			Ergebnis	Gewinne und Verluste
Wahlberechtigte	490		509	-19
Wähler	251		230	+21
	51,22 %		45,19 %	+6,04 %
gültige Stimmen	249		228	+21
	99,20 %		99,13 %	+0,07 %
CDU	57		78	-21
	22,89 %		34,21 %	-11,32 %
SPD	64		96	-32
	25,70 %		42,11 %	-16,41 %
GRÜNE	47		24	+23
	18,88 %		10,53 %	+8,35 %
AfD	28		10	+18
	11,24 %		4,39 %	+6,85 %
DIE LINKE	10		7	+3
	4,02 %		3,07 %	+0,95 %
FDP	10		2	+8
	4,02 %		0,88 %	+3,14 %
PIRATEN	1		2	-1
	0,40 %		0,88 %	-0,48 %
Tierschutzpartei	13		1	+12
	5,22 %		0,44 %	+4,78 %
NPD	2		0	+2
	0,80 %		0,00 %	+0,80 %
Die PARTEI	6		4	+2
	2,41 %		1,75 %	+0,66 %
FAMILIE	1		0	+1
	0,40 %		0,00 %	+0,40 %
FREIE WÄHLER	1		0	+1
	0,40 %		0,00 %	+0,40 %
Volksabstimmung	0		0	+0
	0,00 %		0,00 %	+0,00 %
ÖDP	0		0	+0
	0,00 %		0,00 %	+0,00 %
DKP	0		0	+0
	0,00 %		0,00 %	+0,00 %
BP	0		0	+0

	Europawahl 26.05.2019	Europawahl 25.05.2014	
		Ergebnis	Gewinne und Verluste
	0,00 %	0,00 %	+0,00 %
MLPD	0	0	+0
	0,00 %	0,00 %	+0,00 %
SGP	0	0	+0
	0,00 %	0,00 %	+0,00 %
TIERSCHUTZ hier!	4	0	+4
	1,61 %	0,00 %	+1,61 %
Tierschutzallianz	1	0	+1
	0,40 %	0,00 %	+0,40 %
Bündnis C	0	0	+0
	0,00 %	0,00 %	+0,00 %
BIG	0	0	+0
	0,00 %	0,00 %	+0,00 %
BGE	0	0	+0
	0,00 %	0,00 %	+0,00 %
DIE DIREKTE!	0	0	+0
	0,00 %	0,00 %	+0,00 %
Demokratie in Europa - DiEM25	0	0	+0
	0,00 %	0,00 %	+0,00 %
III. Weg	0	0	+0
	0,00 %	0,00 %	+0,00 %
Die Grauen	0	0	+0
	0,00 %	0,00 %	+0,00 %
DIE RECHTE	1	0	+1
	0,40 %	0,00 %	+0,40 %
DIE VIOLETTEN	0	0	+0
	0,00 %	0,00 %	+0,00 %
LIEBE	1	0	+1
	0,40 %	0,00 %	+0,40 %
DIE FRAUEN	1	0	+1
	0,40 %	0,00 %	+0,40 %
Graue Panther	0	0	+0
	0,00 %	0,00 %	+0,00 %
LKR - Bernd Lucke und die Liberal-Konservativen Reformer	0	0	+0
	0,00 %	0,00 %	+0,00 %
MENSCHLICHE WELT	0	0	+0
	0,00 %	0,00 %	+0,00 %
NL	0	0	+0

	Europawahl 26.05.2019	Europawahl 25.05.2014	
		Ergebnis	Gewinne und Verluste
	0,00 %	0,00 %	+0,00 %
ÖkoLinX	0	0	+0
	0,00 %	0,00 %	+0,00 %
Die Humanisten	0	0	+0
	0,00 %	0,00 %	+0,00 %
PARTEI FÜR DIE TIERE	0	0	+0
	0,00 %	0,00 %	+0,00 %
Gesundheitsforschung	1	0	+1
	0,40 %	0,00 %	+0,40 %
Volt	0	0	+0
	0,00 %	0,00 %	+0,00 %
Sonstige	0	4	-4
	0,00 %	1,75 %	-1,75 %

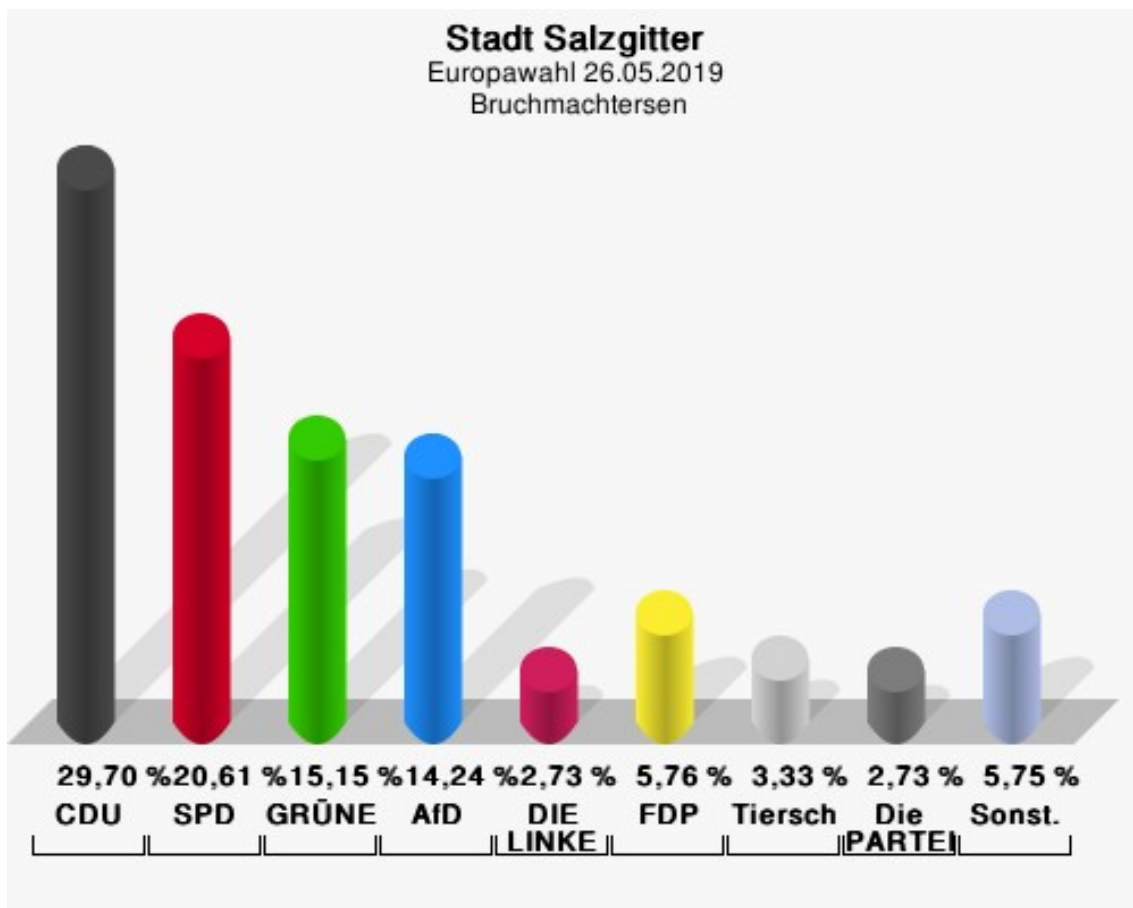
Europawahl 25.05.2014: Sonstige = REP, PBC, Volksabstimmung, AUF, CM, PSG, BüSo, pro NRW



Bruchmachtersen

	Anzahl	Prozent
Wahlberechtigte	625	
Wähler/innen	332	53,12 %
ungültige Stimmen	2	0,60 %
gültige Stimmen	330	99,40 %
CDU	98	29,70 %
SPD	68	20,61 %
GRÜNE	50	15,15 %
AfD	47	14,24 %
DIE LINKE	9	2,73 %
FDP	19	5,76 %
PIRATEN	1	0,30 %
Tierschutzpartei	11	3,33 %
NPD	2	0,61 %
Die PARTEI	9	2,73 %
FAMILIE	3	0,91 %
FREIE WÄHLER	1	0,30 %
Volksabstimmung	0	0,00 %
ÖDP	0	0,00 %
DKP	0	0,00 %
BP	1	0,30 %
MLPD	0	0,00 %
SGP	0	0,00 %
TIERSCHUTZ hier!	1	0,30 %
Tierschutzallianz	2	0,61 %
Bündnis C	0	0,00 %
BIG	0	0,00 %
BGE	0	0,00 %
DIE DIREKTE!	1	0,30 %
Demokratie in Europa - DiEM25	0	0,00 %
III. Weg	0	0,00 %
Die Grauen	1	0,30 %
DIE RECHTE	0	0,00 %
DIE VIOLETTEN	0	0,00 %
LIEBE	0	0,00 %
DIE FRAUEN	1	0,30 %
Graue Panther	0	0,00 %
LKR - Bernd Lucke und die Liberal-Konservativen Reformer	0	0,00 %
MENSCHLICHE WELT	1	0,30 %

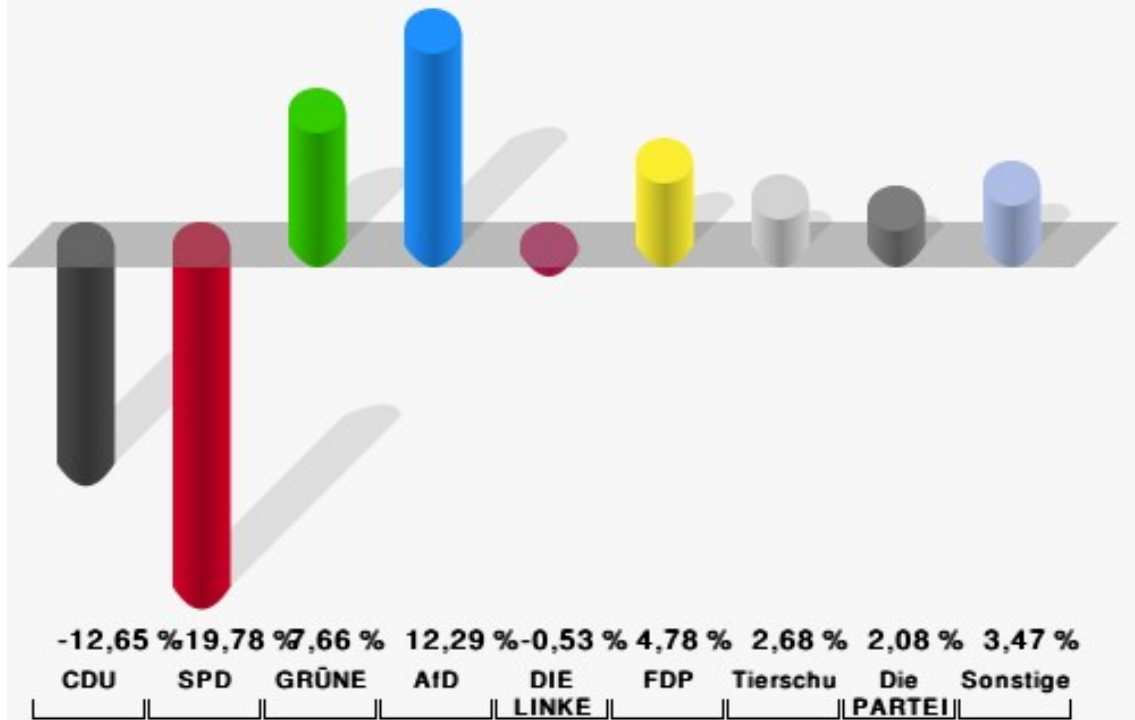
	Anzahl	Prozent
NL	0	0,00 %
ÖkoLinX	0	0,00 %
Die Humanisten	0	0,00 %
PARTEI FÜR DIE TIERE	2	0,61 %
Gesundheitsforschung	0	0,00 %
Volt	2	0,61 %



Sonst. = Sonstige

Stadt Salzgitter

Europawahl 2019 - Europawahl 2014
Gewinne und Verluste Bruchmachtersen



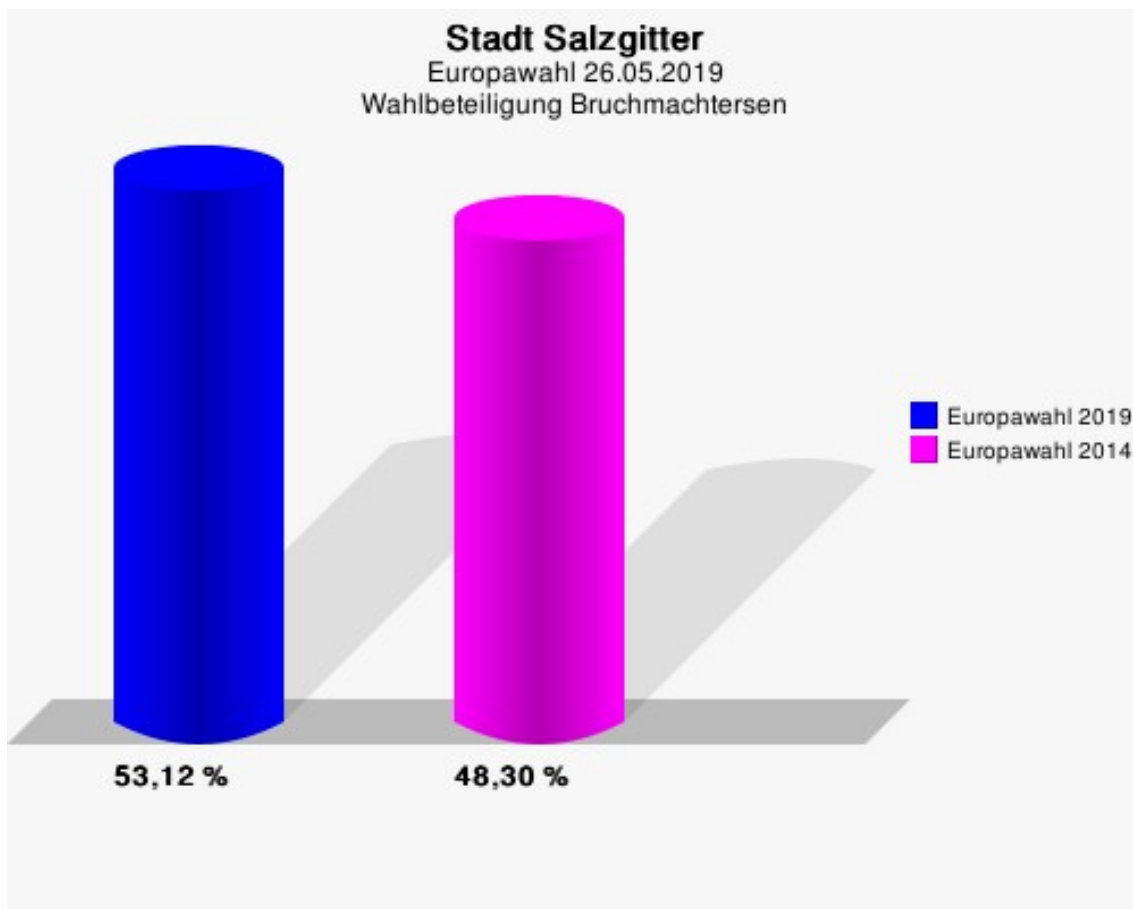
Stadt Salzgitter
Europawahl 26.05.2019
Gewinne und Verluste Bruchmachtersen

	Europawahl 26.05.2019		Europawahl 25.05.2014	
			Ergebnis	Gewinne und Verluste
Wahlberechtigte	625		648	-23
Wähler	332		313	+19
	53,12 %		48,30 %	+4,82 %
gültige Stimmen	330		307	+23
	99,40 %		98,08 %	+1,31 %
CDU	98		130	-32
	29,70 %		42,35 %	-12,65 %
SPD	68		124	-56
	20,61 %		40,39 %	-19,78 %
GRÜNE	50		23	+27
	15,15 %		7,49 %	+7,66 %
AfD	47		6	+41
	14,24 %		1,95 %	+12,29 %
DIE LINKE	9		10	-1
	2,73 %		3,26 %	-0,53 %
FDP	19		3	+16
	5,76 %		0,98 %	+4,78 %
PIRATEN	1		2	-1
	0,30 %		0,65 %	-0,35 %
Tierschutzpartei	11		2	+9
	3,33 %		0,65 %	+2,68 %
NPD	2		2	+0
	0,61 %		0,65 %	-0,04 %
Die PARTEI	9		2	+7
	2,73 %		0,65 %	+2,08 %
FAMILIE	3		1	+2
	0,91 %		0,33 %	+0,58 %
FREIE WÄHLER	1		0	+1
	0,30 %		0,00 %	+0,30 %
Volksabstimmung	0		0	+0
	0,00 %		0,00 %	+0,00 %
ÖDP	0		0	+0
	0,00 %		0,00 %	+0,00 %
DKP	0		0	+0
	0,00 %		0,00 %	+0,00 %
BP	1		0	+1

	Europawahl 26.05.2019	Europawahl 25.05.2014	
		Ergebnis	Gewinne und Verluste
	0,30 %	0,00 %	+0,30 %
MLPD	0	0	+0
	0,00 %	0,00 %	+0,00 %
SGP	0	0	+0
	0,00 %	0,00 %	+0,00 %
TIERSCHUTZ hier!	1	0	+1
	0,30 %	0,00 %	+0,30 %
Tierschutzallianz	2	0	+2
	0,61 %	0,00 %	+0,61 %
Bündnis C	0	0	+0
	0,00 %	0,00 %	+0,00 %
BIG	0	0	+0
	0,00 %	0,00 %	+0,00 %
BGE	0	0	+0
	0,00 %	0,00 %	+0,00 %
DIE DIREKTE!	1	0	+1
	0,30 %	0,00 %	+0,30 %
Demokratie in Europa - DiEM25	0	0	+0
	0,00 %	0,00 %	+0,00 %
III. Weg	0	0	+0
	0,00 %	0,00 %	+0,00 %
Die Grauen	1	0	+1
	0,30 %	0,00 %	+0,30 %
DIE RECHTE	0	0	+0
	0,00 %	0,00 %	+0,00 %
DIE VIOLETTEN	0	0	+0
	0,00 %	0,00 %	+0,00 %
LIEBE	0	0	+0
	0,00 %	0,00 %	+0,00 %
DIE FRAUEN	1	0	+1
	0,30 %	0,00 %	+0,30 %
Graue Panther	0	0	+0
	0,00 %	0,00 %	+0,00 %
LKR - Bernd Lucke und die Liberal-Konservativen Reformer	0	0	+0
	0,00 %	0,00 %	+0,00 %
MENSCHLICHE WELT	1	0	+1
	0,30 %	0,00 %	+0,30 %
NL	0	0	+0

	Europawahl 26.05.2019	Europawahl 25.05.2014	
		Ergebnis	Gewinne und Verluste
	0,00 %	0,00 %	+0,00 %
ÖkoLinX	0	0	+0
	0,00 %	0,00 %	+0,00 %
Die Humanisten	0	0	+0
	0,00 %	0,00 %	+0,00 %
PARTEI FÜR DIE TIERE	2	0	+2
	0,61 %	0,00 %	+0,61 %
Gesundheitsforschung	0	0	+0
	0,00 %	0,00 %	+0,00 %
Volt	2	0	+2
	0,61 %	0,00 %	+0,61 %
Sonstige	0	2	-2
	0,00 %	0,65 %	-0,65 %

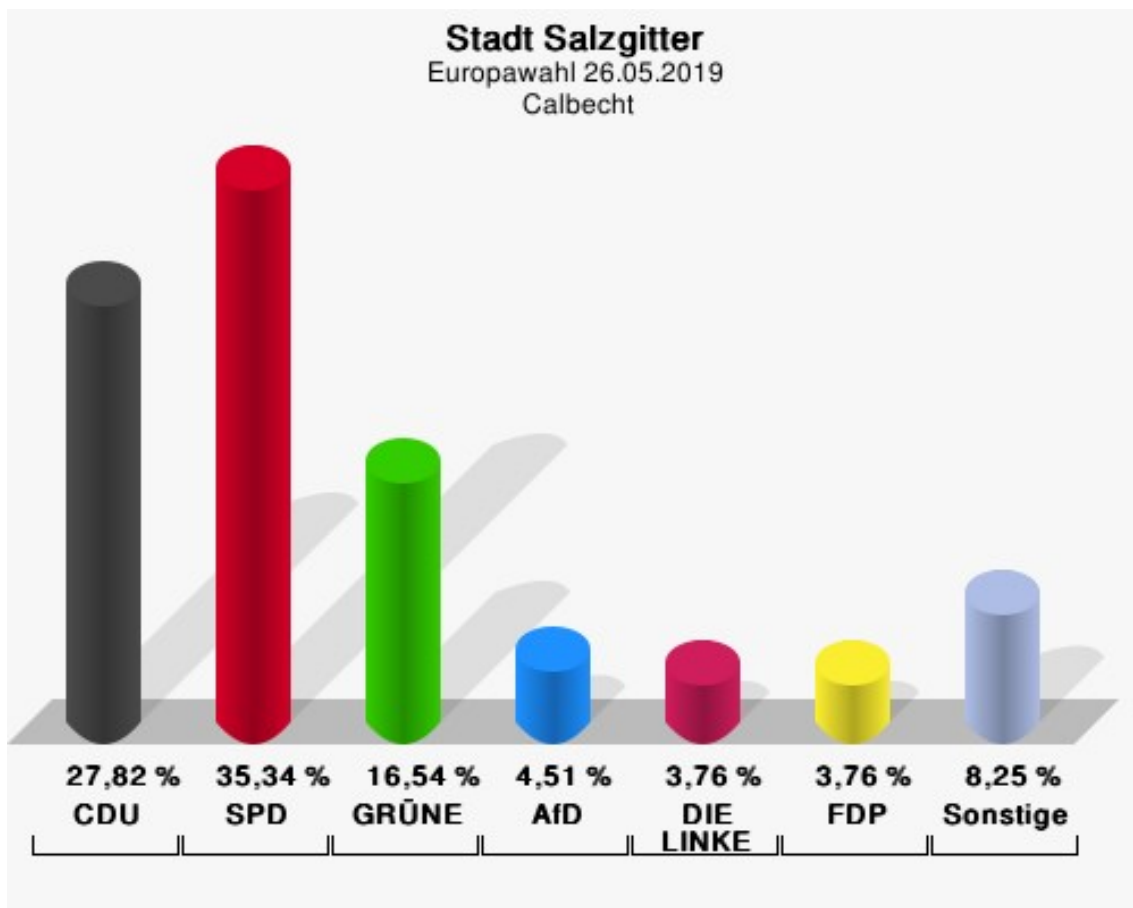
Europawahl 25.05.2014: Sonstige = REP, PBC, Volksabstimmung, AUF, CM, PSG, BüSo, pro NRW



Calbecht

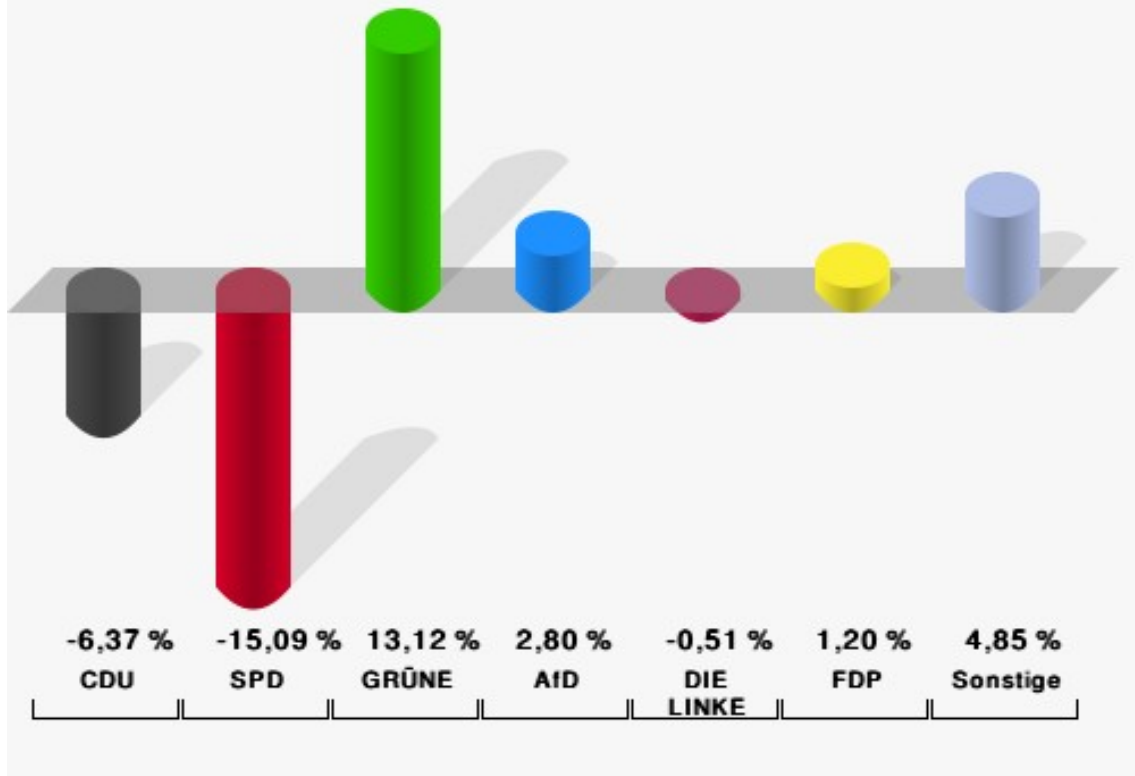
	Anzahl	Prozent
Wahlberechtigte	240	
Wähler/innen	134	55,83 %
ungültige Stimmen	1	0,75 %
gültige Stimmen	133	99,25 %
CDU	37	27,82 %
SPD	47	35,34 %
GRÜNE	22	16,54 %
AfD	6	4,51 %
DIE LINKE	5	3,76 %
FDP	5	3,76 %
PIRATEN	2	1,50 %
Tierschutzpartei	2	1,50 %
NPD	0	0,00 %
Die PARTEI	0	0,00 %
FAMILIE	2	1,50 %
FREIE WÄHLER	0	0,00 %
Volksabstimmung	0	0,00 %
ÖDP	0	0,00 %
DKP	0	0,00 %
BP	1	0,75 %
MLPD	0	0,00 %
SGP	0	0,00 %
TIERSCHUTZ hier!	1	0,75 %
Tierschutzallianz	0	0,00 %
Bündnis C	0	0,00 %
BIG	0	0,00 %
BGE	0	0,00 %
DIE DIREKTE!	1	0,75 %
Demokratie in Europa - DiEM25	0	0,00 %
III. Weg	0	0,00 %
Die Grauen	0	0,00 %
DIE RECHTE	0	0,00 %
DIE VIOLETTEN	0	0,00 %
LIEBE	0	0,00 %
DIE FRAUEN	1	0,75 %
Graue Panther	0	0,00 %
LKR - Bernd Lucke und die Liberal-Konservativen Reformer	0	0,00 %
MENSCHLICHE WELT	0	0,00 %

	Anzahl	Prozent
NL	0	0,00 %
ÖkoLinX	0	0,00 %
Die Humanisten	0	0,00 %
PARTEI FÜR DIE TIERE	1	0,75 %
Gesundheitsforschung	0	0,00 %
Volt	0	0,00 %



Stadt Salzgitter

Europawahl 2019 - Europawahl 2014
Gewinne und Verluste Calbecht



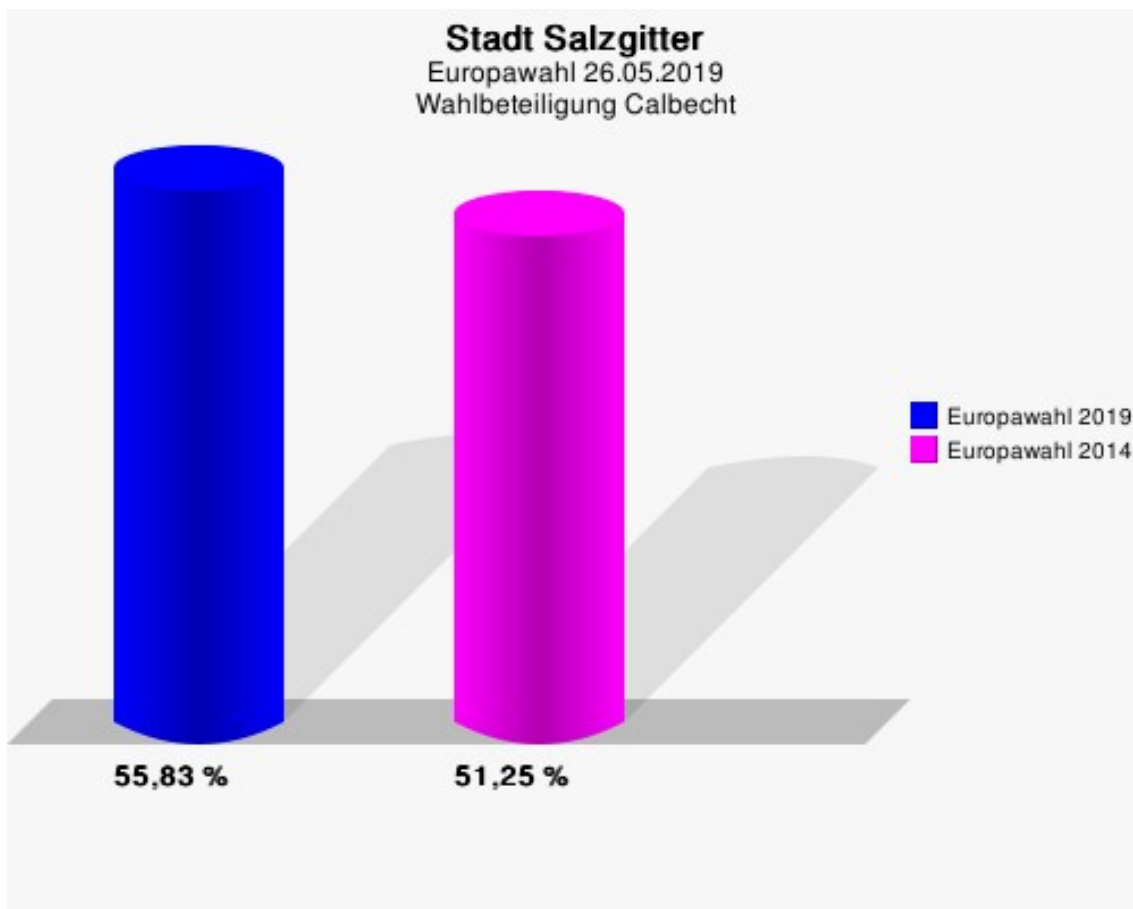
Stadt Salzgitter
Europawahl 26.05.2019
Gewinne und Verluste Calbecht

	Europawahl 26.05.2019		Europawahl 25.05.2014	
			Ergebnis	Gewinne und Verluste
Wahlberechtigte	240	240	240	+0
Wähler	134	123	123	+11
	55,83 %	51,25 %	51,25 %	+4,58 %
gültige Stimmen	133	117	117	+16
	99,25 %	95,12 %	95,12 %	+4,13 %
CDU	37	40	40	-3
	27,82 %	34,19 %	34,19 %	-6,37 %
SPD	47	59	59	-12
	35,34 %	50,43 %	50,43 %	-15,09 %
GRÜNE	22	4	4	+18
	16,54 %	3,42 %	3,42 %	+13,12 %
AfD	6	2	2	+4
	4,51 %	1,71 %	1,71 %	+2,80 %
DIE LINKE	5	5	5	+0
	3,76 %	4,27 %	4,27 %	-0,51 %
FDP	5	3	3	+2
	3,76 %	2,56 %	2,56 %	+1,20 %
PIRATEN	2	0	0	+2
	1,50 %	0,00 %	0,00 %	+1,50 %
Tierschutzpartei	2	1	1	+1
	1,50 %	0,85 %	0,85 %	+0,65 %
NPD	0	0	0	+0
	0,00 %	0,00 %	0,00 %	+0,00 %
Die PARTEI	0	1	1	-1
	0,00 %	0,85 %	0,85 %	-0,85 %
FAMILIE	2	1	1	+1
	1,50 %	0,85 %	0,85 %	+0,65 %
FREIE WÄHLER	0	0	0	+0
	0,00 %	0,00 %	0,00 %	+0,00 %
Volksabstimmung	0	0	0	+0
	0,00 %	0,00 %	0,00 %	+0,00 %
ÖDP	0	0	0	+0
	0,00 %	0,00 %	0,00 %	+0,00 %
DKP	0	0	0	+0
	0,00 %	0,00 %	0,00 %	+0,00 %
BP	1	0	0	+1

	Europawahl 26.05.2019	Europawahl 25.05.2014	
		Ergebnis	Gewinne und Verluste
	0,75 %	0,00 %	+0,75 %
MLPD	0	0	+0
	0,00 %	0,00 %	+0,00 %
SGP	0	0	+0
	0,00 %	0,00 %	+0,00 %
TIERSCHUTZ hier!	1	0	+1
	0,75 %	0,00 %	+0,75 %
Tierschutzallianz	0	0	+0
	0,00 %	0,00 %	+0,00 %
Bündnis C	0	0	+0
	0,00 %	0,00 %	+0,00 %
BIG	0	0	+0
	0,00 %	0,00 %	+0,00 %
BGE	0	0	+0
	0,00 %	0,00 %	+0,00 %
DIE DIREKTE!	1	0	+1
	0,75 %	0,00 %	+0,75 %
Demokratie in Europa - DiEM25	0	0	+0
	0,00 %	0,00 %	+0,00 %
III. Weg	0	0	+0
	0,00 %	0,00 %	+0,00 %
Die Grauen	0	0	+0
	0,00 %	0,00 %	+0,00 %
DIE RECHTE	0	0	+0
	0,00 %	0,00 %	+0,00 %
DIE VIOLETTEN	0	0	+0
	0,00 %	0,00 %	+0,00 %
LIEBE	0	0	+0
	0,00 %	0,00 %	+0,00 %
DIE FRAUEN	1	0	+1
	0,75 %	0,00 %	+0,75 %
Graue Panther	0	0	+0
	0,00 %	0,00 %	+0,00 %
LKR - Bernd Lucke und die Liberal-Konservativen Reformer	0	0	+0
	0,00 %	0,00 %	+0,00 %
MENSCHLICHE WELT	0	0	+0
	0,00 %	0,00 %	+0,00 %
NL	0	0	+0

	Europawahl 26.05.2019	Europawahl 25.05.2014	
		Ergebnis	Gewinne und Verluste
	0,00 %	0,00 %	+0,00 %
ÖkoLinX	0	0	+0
	0,00 %	0,00 %	+0,00 %
Die Humanisten	0	0	+0
	0,00 %	0,00 %	+0,00 %
PARTEI FÜR DIE TIERE	1	0	+1
	0,75 %	0,00 %	+0,75 %
Gesundheitsforschung	0	0	+0
	0,00 %	0,00 %	+0,00 %
Volt	0	0	+0
	0,00 %	0,00 %	+0,00 %
Sonstige	0	1	-1
	0,00 %	0,85 %	-0,85 %

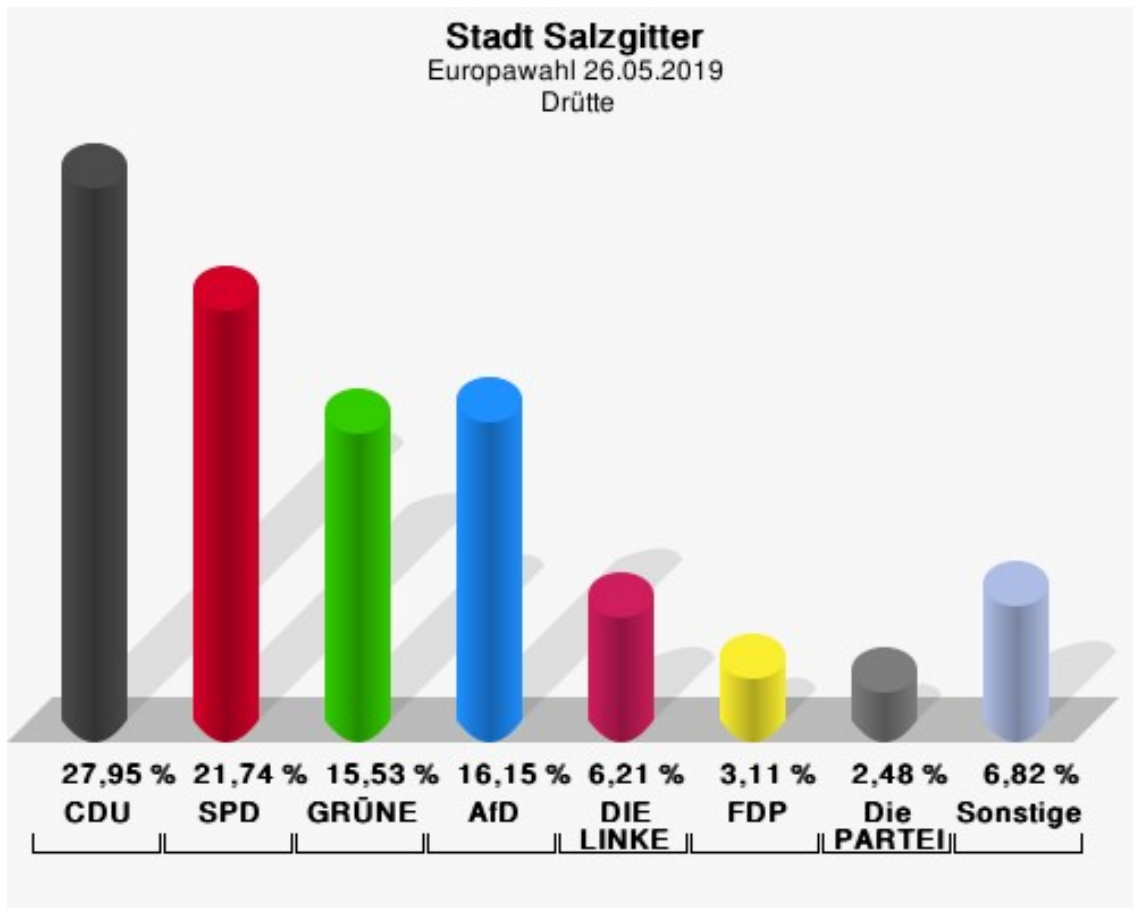
Europawahl 25.05.2014: Sonstige = REP, PBC, Volksabstimmung, AUF, CM, PSG, BüSo, pro NRW



Drütte

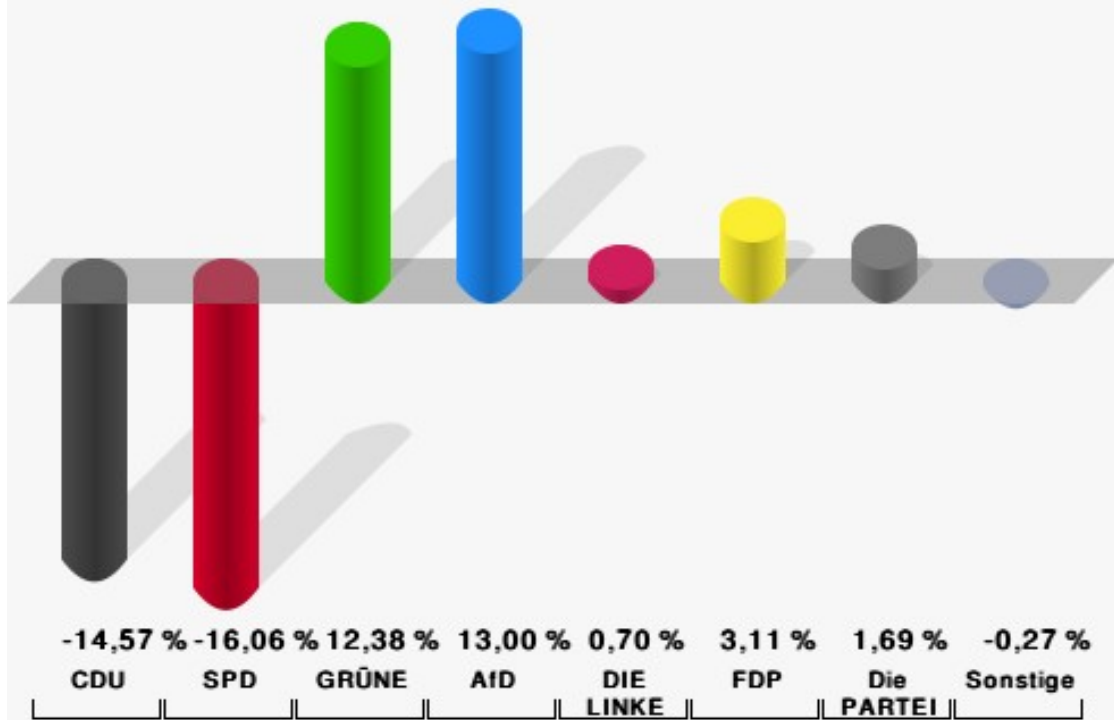
	Anzahl	Prozent
Wahlberechtigte	305	
Wähler/innen	165	54,10 %
ungültige Stimmen	4	2,42 %
gültige Stimmen	161	97,58 %
CDU	45	27,95 %
SPD	35	21,74 %
GRÜNE	25	15,53 %
AfD	26	16,15 %
DIE LINKE	10	6,21 %
FDP	5	3,11 %
PIRATEN	0	0,00 %
Tierschutzpartei	3	1,86 %
NPD	1	0,62 %
Die PARTEI	4	2,48 %
FAMILIE	2	1,24 %
FREIE WÄHLER	2	1,24 %
Volksabstimmung	0	0,00 %
ÖDP	1	0,62 %
DKP	0	0,00 %
BP	0	0,00 %
MLPD	0	0,00 %
SGP	0	0,00 %
TIERSCHUTZ hier!	2	1,24 %
Tierschutzallianz	0	0,00 %
Bündnis C	0	0,00 %
BIG	0	0,00 %
BGE	0	0,00 %
DIE DIREKTE!	0	0,00 %
Demokratie in Europa - DiEM25	0	0,00 %
III. Weg	0	0,00 %
Die Grauen	0	0,00 %
DIE RECHTE	0	0,00 %
DIE VIOLETTEN	0	0,00 %
LIEBE	0	0,00 %
DIE FRAUEN	0	0,00 %
Graue Panther	0	0,00 %
LKR - Bernd Lucke und die Liberal-Konservativen Reformer	0	0,00 %
MENSCHLICHE WELT	0	0,00 %

	Anzahl	Prozent
NL	0	0,00 %
ÖkoLinX	0	0,00 %
Die Humanisten	0	0,00 %
PARTEI FÜR DIE TIERE	0	0,00 %
Gesundheitsforschung	0	0,00 %
Volt	0	0,00 %



Stadt Salzgitter

Europawahl 2019 - Europawahl 2014
Gewinne und Verluste Drütte



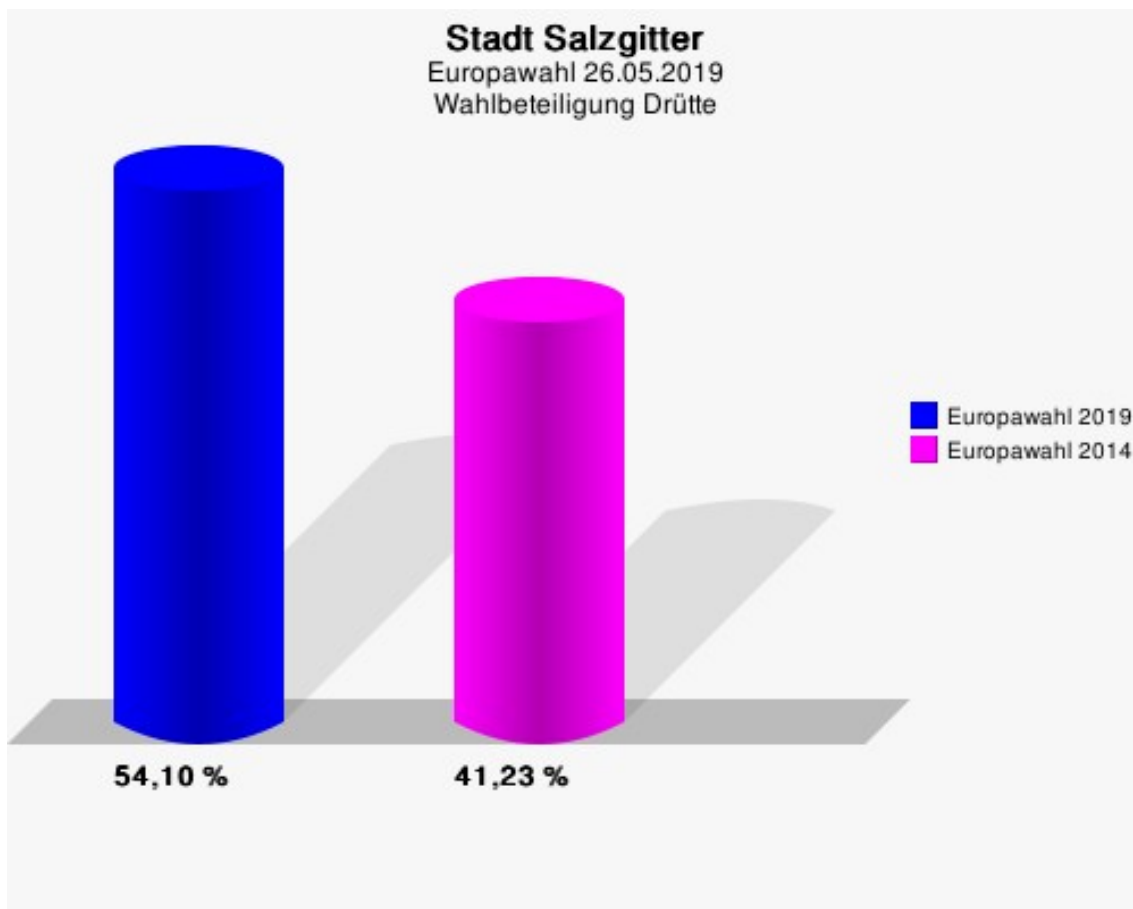
Stadt Salzgitter
Europawahl 26.05.2019
Gewinne und Verluste Drütte

	Europawahl 26.05.2019		Europawahl 25.05.2014	
			Ergebnis	Gewinne und Verluste
Wahlberechtigte	305	308	-3	
Wähler	165	127	+38	
	54,10 %	41,23 %	+12,86 %	
gültige Stimmen	161	127	+34	
	97,58 %	100,00 %	-2,42 %	
CDU	45	54	-9	
	27,95 %	42,52 %	-14,57 %	
SPD	35	48	-13	
	21,74 %	37,80 %	-16,06 %	
GRÜNE	25	4	+21	
	15,53 %	3,15 %	+12,38 %	
AfD	26	4	+22	
	16,15 %	3,15 %	+13,00 %	
DIE LINKE	10	7	+3	
	6,21 %	5,51 %	+0,70 %	
FDP	5	0	+5	
	3,11 %	0,00 %	+3,11 %	
PIRATEN	0	0	+0	
	0,00 %	0,00 %	+0,00 %	
Tierschutzpartei	3	5	-2	
	1,86 %	3,94 %	-2,08 %	
NPD	1	3	-2	
	0,62 %	2,36 %	-1,74 %	
Die PARTEI	4	1	+3	
	2,48 %	0,79 %	+1,69 %	
FAMILIE	2	0	+2	
	1,24 %	0,00 %	+1,24 %	
FREIE WÄHLER	2	0	+2	
	1,24 %	0,00 %	+1,24 %	
Volksabstimmung	0	0	+0	
	0,00 %	0,00 %	+0,00 %	
ÖDP	1	0	+1	
	0,62 %	0,00 %	+0,62 %	
DKP	0	0	+0	
	0,00 %	0,00 %	+0,00 %	
BP	0	0	+0	

	Europawahl 26.05.2019	Europawahl 25.05.2014	
		Ergebnis	Gewinne und Verluste
	0,00 %	0,00 %	+0,00 %
MLPD	0	0	+0
	0,00 %	0,00 %	+0,00 %
SGP	0	0	+0
	0,00 %	0,00 %	+0,00 %
TIERSCHUTZ hier!	2	0	+2
	1,24 %	0,00 %	+1,24 %
Tierschutzallianz	0	0	+0
	0,00 %	0,00 %	+0,00 %
Bündnis C	0	0	+0
	0,00 %	0,00 %	+0,00 %
BIG	0	0	+0
	0,00 %	0,00 %	+0,00 %
BGE	0	0	+0
	0,00 %	0,00 %	+0,00 %
DIE DIREKTE!	0	0	+0
	0,00 %	0,00 %	+0,00 %
Demokratie in Europa - DiEM25	0	0	+0
	0,00 %	0,00 %	+0,00 %
III. Weg	0	0	+0
	0,00 %	0,00 %	+0,00 %
Die Grauen	0	0	+0
	0,00 %	0,00 %	+0,00 %
DIE RECHTE	0	0	+0
	0,00 %	0,00 %	+0,00 %
DIE VIOLETTEN	0	0	+0
	0,00 %	0,00 %	+0,00 %
LIEBE	0	0	+0
	0,00 %	0,00 %	+0,00 %
DIE FRAUEN	0	0	+0
	0,00 %	0,00 %	+0,00 %
Graue Panther	0	0	+0
	0,00 %	0,00 %	+0,00 %
LKR - Bernd Lucke und die Liberal-Konservativen Reformer	0	0	+0
	0,00 %	0,00 %	+0,00 %
MENSCHLICHE WELT	0	0	+0
	0,00 %	0,00 %	+0,00 %
NL	0	0	+0

	Europawahl 26.05.2019	Europawahl 25.05.2014	
		Ergebnis	Gewinne und Verluste
	0,00 %	0,00 %	+0,00 %
ÖkoLinX	0	0	+0
	0,00 %	0,00 %	+0,00 %
Die Humanisten	0	0	+0
	0,00 %	0,00 %	+0,00 %
PARTEI FÜR DIE TIERE	0	0	+0
	0,00 %	0,00 %	+0,00 %
Gesundheitsforschung	0	0	+0
	0,00 %	0,00 %	+0,00 %
Volt	0	0	+0
	0,00 %	0,00 %	+0,00 %
Sonstige	0	1	-1
	0,00 %	0,79 %	-0,79 %

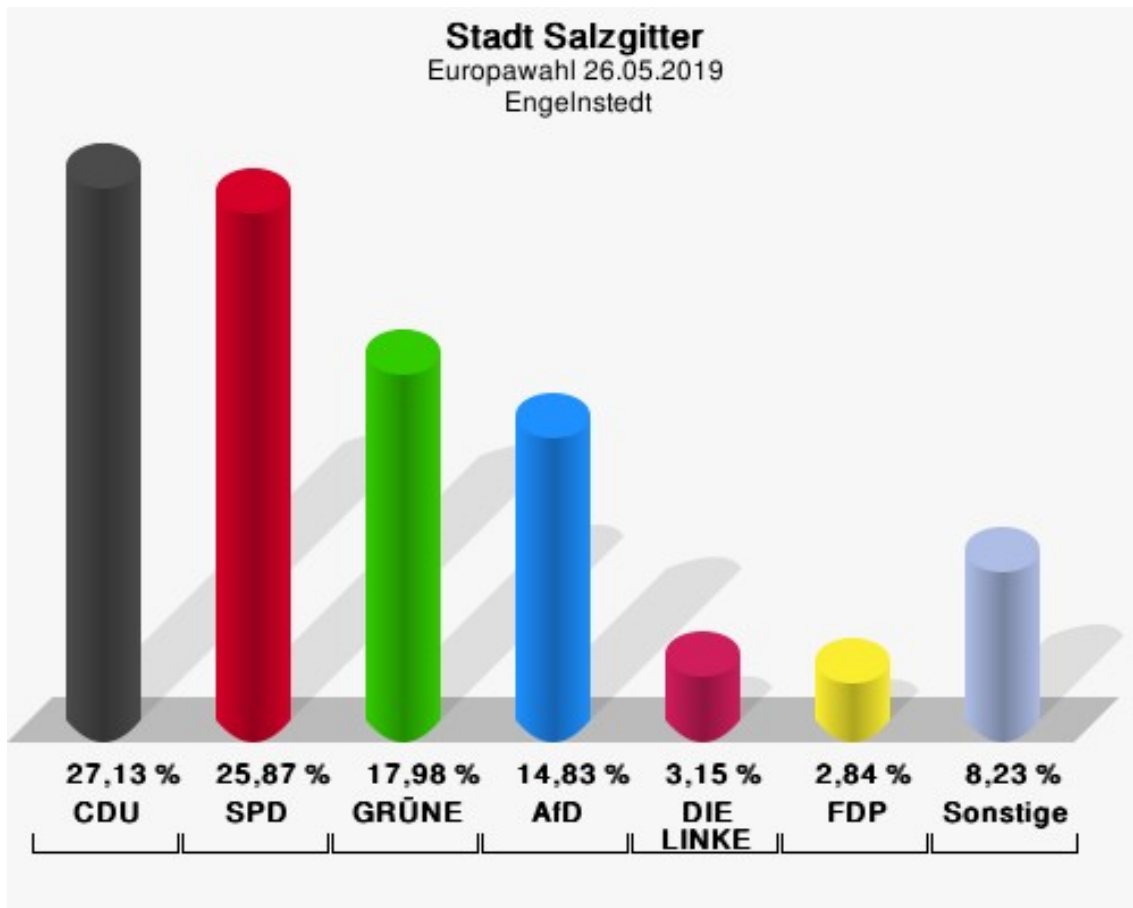
Europawahl 25.05.2014: Sonstige = REP, PBC, Volksabstimmung, AUF, CM, PSG, BüSo, pro NRW



Engelnstedt

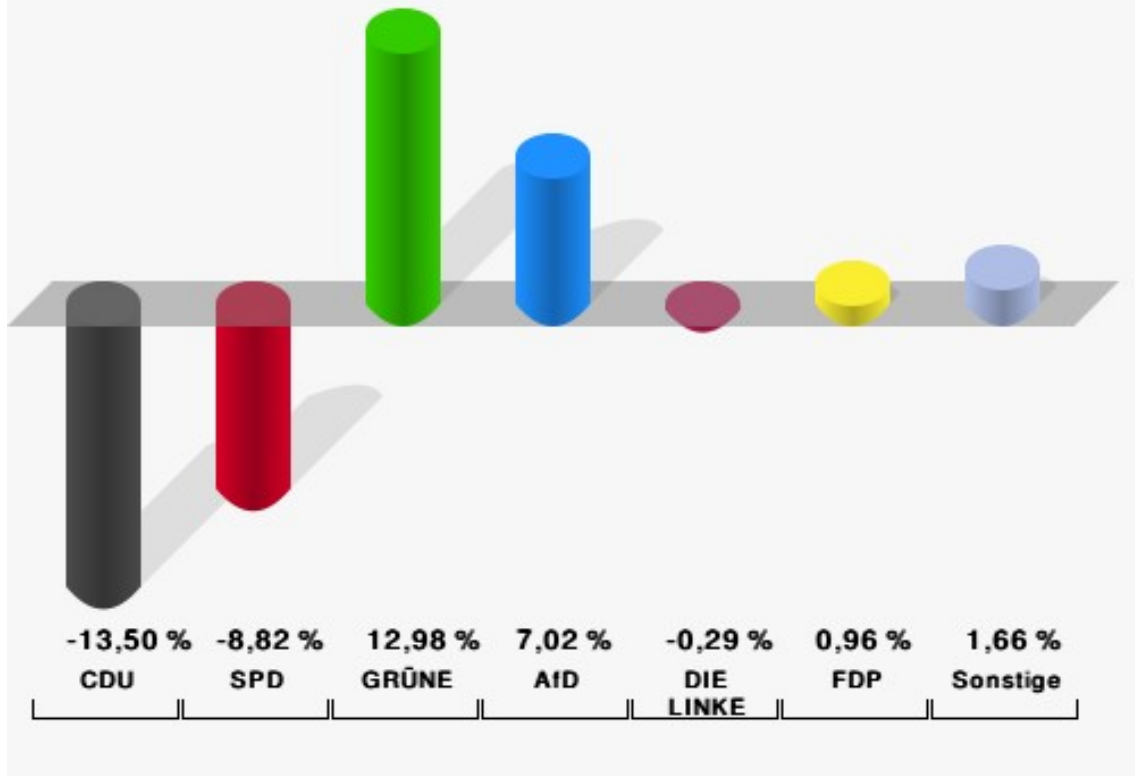
	Anzahl	Prozent
Wahlberechtigte	641	
Wähler/innen	318	49,61 %
ungültige Stimmen	1	0,31 %
gültige Stimmen	317	99,69 %
CDU	86	27,13 %
SPD	82	25,87 %
GRÜNE	57	17,98 %
AfD	47	14,83 %
DIE LINKE	10	3,15 %
FDP	9	2,84 %
PIRATEN	0	0,00 %
Tierschutzpartei	3	0,95 %
NPD	0	0,00 %
Die PARTEI	6	1,89 %
FAMILIE	3	0,95 %
FREIE WÄHLER	2	0,63 %
Volksabstimmung	0	0,00 %
ÖDP	1	0,32 %
DKP	0	0,00 %
BP	0	0,00 %
MLPD	0	0,00 %
SGP	0	0,00 %
TIERSCHUTZ hier!	0	0,00 %
Tierschutzallianz	0	0,00 %
Bündnis C	0	0,00 %
BIG	0	0,00 %
BGE	0	0,00 %
DIE DIREKTE!	0	0,00 %
Demokratie in Europa - DiEM25	0	0,00 %
III. Weg	0	0,00 %
Die Grauen	0	0,00 %
DIE RECHTE	0	0,00 %
DIE VIOLETTEN	0	0,00 %
LIEBE	0	0,00 %
DIE FRAUEN	1	0,32 %
Graue Panther	1	0,32 %
LKR - Bernd Lucke und die Liberal-Konservativen Reformer	3	0,95 %
MENSCHLICHE WELT	1	0,32 %

	Anzahl	Prozent
NL	0	0,00 %
ÖkoLinX	0	0,00 %
Die Humanisten	0	0,00 %
PARTEI FÜR DIE TIERE	0	0,00 %
Gesundheitsforschung	1	0,32 %
Volt	4	1,26 %



Stadt Salzgitter

Europawahl 2019 - Europawahl 2014
Gewinne und Verluste Engelstedt



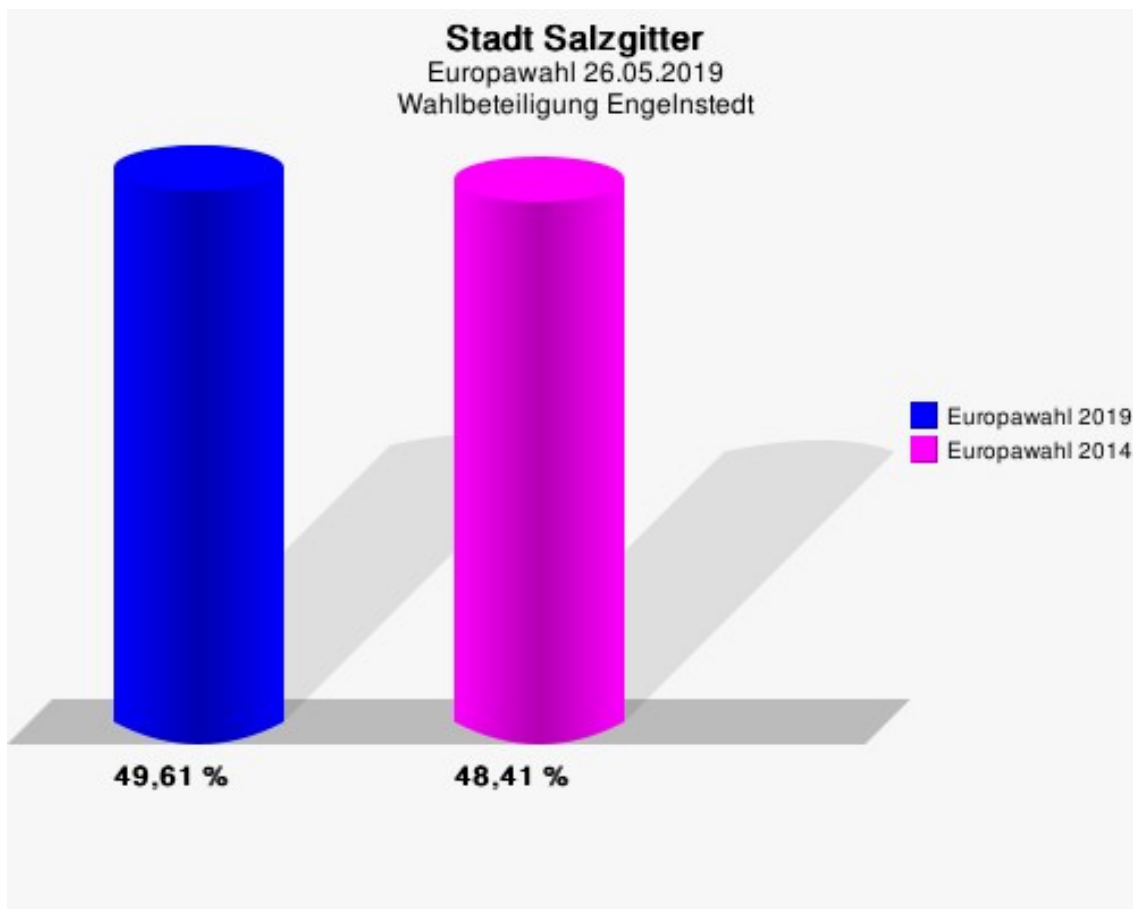
Stadt Salzgitter
Europawahl 26.05.2019
Gewinne und Verluste Engelstedt

	Europawahl 26.05.2019		Europawahl 25.05.2014	
			Ergebnis	Gewinne und Verluste
Wahlberechtigte	641		661	-20
Wähler	318		320	-2
	49,61 %		48,41 %	+1,20 %
gültige Stimmen	317		320	-3
	99,69 %		100,00 %	-0,31 %
CDU	86		130	-44
	27,13 %		40,63 %	-13,50 %
SPD	82		111	-29
	25,87 %		34,69 %	-8,82 %
GRÜNE	57		16	+41
	17,98 %		5,00 %	+12,98 %
AfD	47		25	+22
	14,83 %		7,81 %	+7,02 %
DIE LINKE	10		11	-1
	3,15 %		3,44 %	-0,29 %
FDP	9		6	+3
	2,84 %		1,88 %	+0,96 %
PIRATEN	0		1	-1
	0,00 %		0,31 %	-0,31 %
Tierschutzpartei	3		5	-2
	0,95 %		1,56 %	-0,61 %
NPD	0		6	-6
	0,00 %		1,88 %	-1,88 %
Die PARTEI	6		2	+4
	1,89 %		0,63 %	+1,26 %
FAMILIE	3		2	+1
	0,95 %		0,63 %	+0,32 %
FREIE WÄHLER	2		1	+1
	0,63 %		0,31 %	+0,32 %
Volksabstimmung	0		0	+0
	0,00 %		0,00 %	+0,00 %
ÖDP	1		1	+0
	0,32 %		0,31 %	+0,01 %
DKP	0		0	+0
	0,00 %		0,00 %	+0,00 %
BP	0		0	+0

	Europawahl 26.05.2019	Europawahl 25.05.2014	
		Ergebnis	Gewinne und Verluste
	0,00 %	0,00 %	+0,00 %
MLPD	0	0	+0
	0,00 %	0,00 %	+0,00 %
SGP	0	0	+0
	0,00 %	0,00 %	+0,00 %
TIERSCHUTZ hier!	0	0	+0
	0,00 %	0,00 %	+0,00 %
Tierschutzallianz	0	0	+0
	0,00 %	0,00 %	+0,00 %
Bündnis C	0	0	+0
	0,00 %	0,00 %	+0,00 %
BIG	0	0	+0
	0,00 %	0,00 %	+0,00 %
BGE	0	0	+0
	0,00 %	0,00 %	+0,00 %
DIE DIREKTE!	0	0	+0
	0,00 %	0,00 %	+0,00 %
Demokratie in Europa - DiEM25	0	0	+0
	0,00 %	0,00 %	+0,00 %
III. Weg	0	0	+0
	0,00 %	0,00 %	+0,00 %
Die Grauen	0	0	+0
	0,00 %	0,00 %	+0,00 %
DIE RECHTE	0	0	+0
	0,00 %	0,00 %	+0,00 %
DIE VIOLETTEN	0	0	+0
	0,00 %	0,00 %	+0,00 %
LIEBE	0	0	+0
	0,00 %	0,00 %	+0,00 %
DIE FRAUEN	1	0	+1
	0,32 %	0,00 %	+0,32 %
Graue Panther	1	0	+1
	0,32 %	0,00 %	+0,32 %
LKR - Bernd Lucke und die Liberal-Konservativen Reformer	3	0	+3
	0,95 %	0,00 %	+0,95 %
MENSCHLICHE WELT	1	0	+1
	0,32 %	0,00 %	+0,32 %
NL	0	0	+0

	Europawahl 26.05.2019	Europawahl 25.05.2014	
		Ergebnis	Gewinne und Verluste
	0,00 %	0,00 %	+0,00 %
ÖkoLinX	0	0	+0
	0,00 %	0,00 %	+0,00 %
Die Humanisten	0	0	+0
	0,00 %	0,00 %	+0,00 %
PARTEI FÜR DIE TIERE	0	0	+0
	0,00 %	0,00 %	+0,00 %
Gesundheitsforschung	1	0	+1
	0,32 %	0,00 %	+0,32 %
Volt	4	0	+4
	1,26 %	0,00 %	+1,26 %
Sonstige	0	3	-3
	0,00 %	0,94 %	-0,94 %

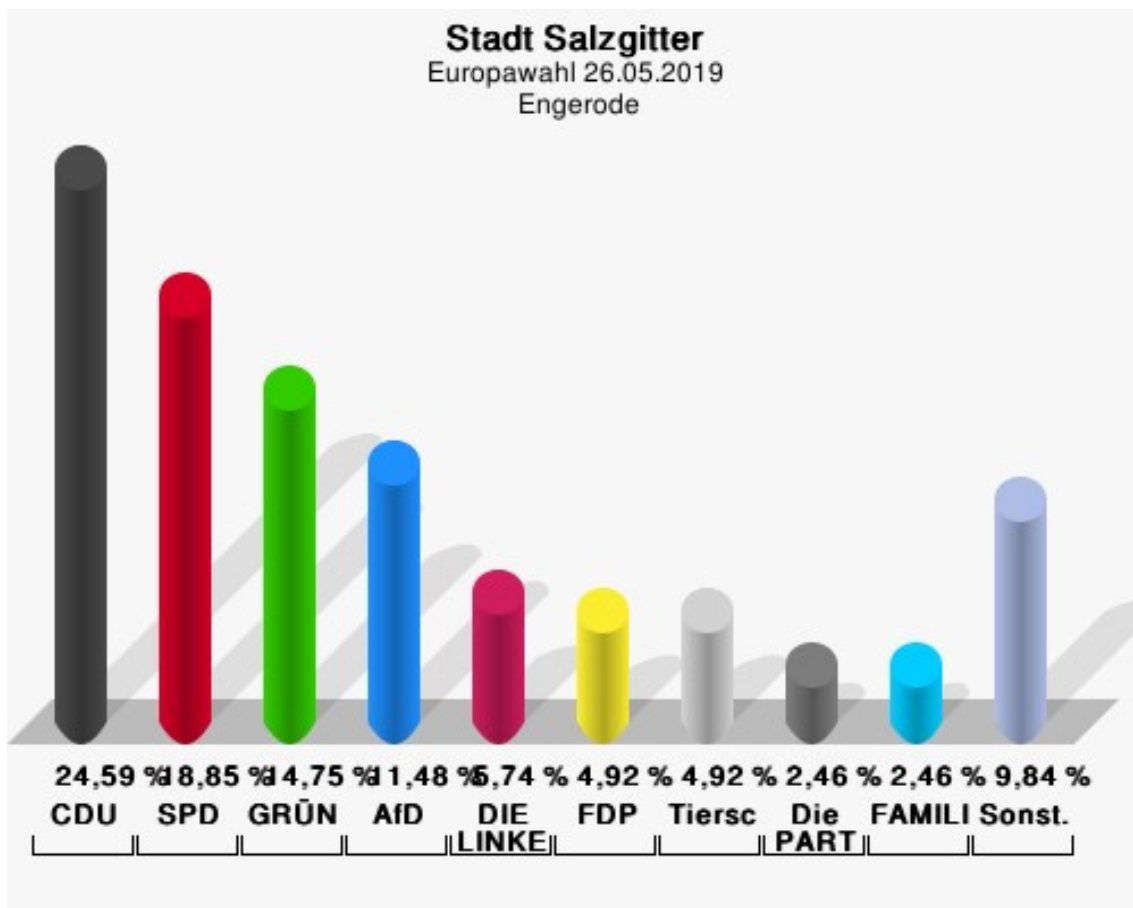
Europawahl 25.05.2014: Sonstige = REP, PBC, Volksabstimmung, AUF, CM, PSG, BüSo, pro NRW



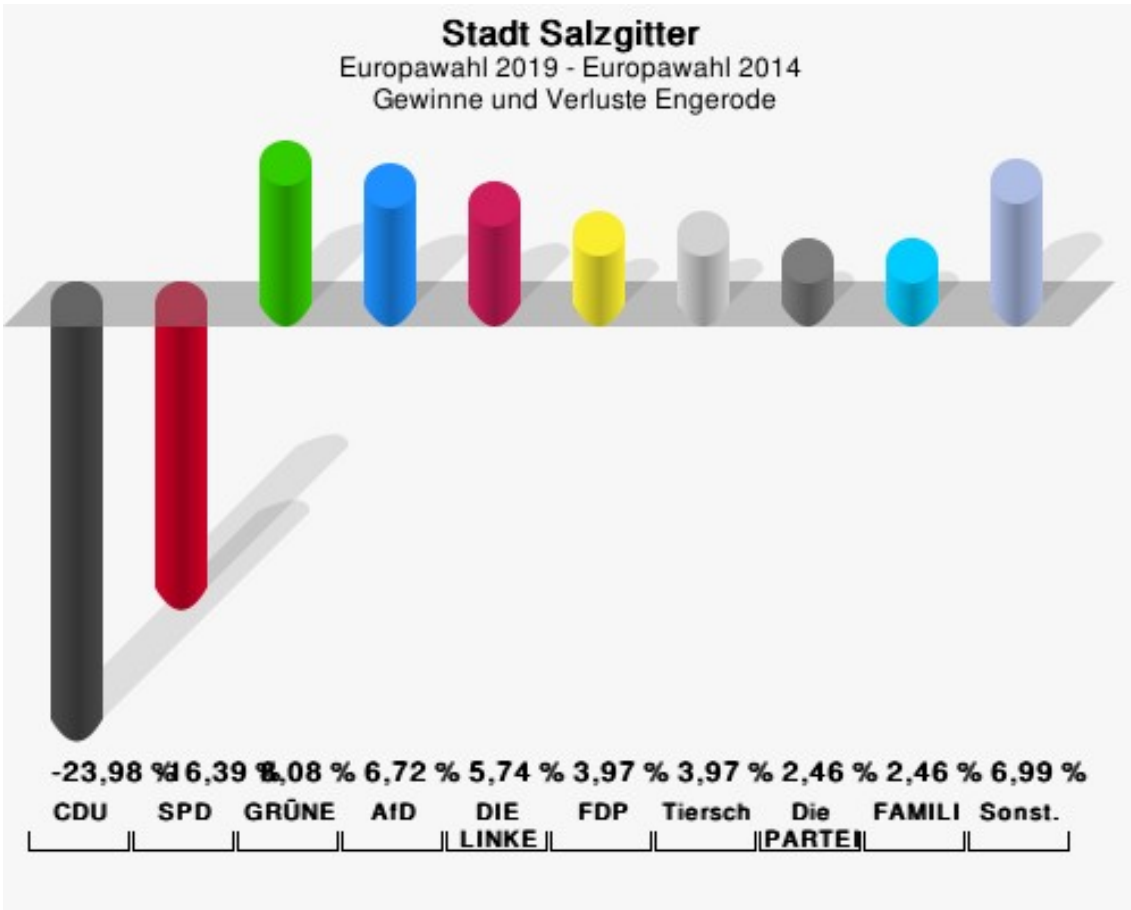
Engerode

	Anzahl	Prozent
Wahlberechtigte	185	
Wähler/innen	123	66,49 %
ungültige Stimmen	1	0,81 %
gültige Stimmen	122	99,19 %
CDU	30	24,59 %
SPD	23	18,85 %
GRÜNE	18	14,75 %
AfD	14	11,48 %
DIE LINKE	7	5,74 %
FDP	6	4,92 %
PIRATEN	0	0,00 %
Tierschutzpartei	6	4,92 %
NPD	0	0,00 %
Die PARTEI	3	2,46 %
FAMILIE	3	2,46 %
FREIE WÄHLER	2	1,64 %
Volksabstimmung	0	0,00 %
ÖDP	2	1,64 %
DKP	0	0,00 %
BP	0	0,00 %
MLPD	0	0,00 %
SGP	0	0,00 %
TIERSCHUTZ hier!	1	0,82 %
Tierschutzallianz	0	0,00 %
Bündnis C	0	0,00 %
BIG	0	0,00 %
BGE	1	0,82 %
DIE DIREKTE!	0	0,00 %
Demokratie in Europa - DiEM25	1	0,82 %
III. Weg	0	0,00 %
Die Grauen	0	0,00 %
DIE RECHTE	0	0,00 %
DIE VIOLETTEN	0	0,00 %
LIEBE	0	0,00 %
DIE FRAUEN	0	0,00 %
Graue Panther	0	0,00 %
LKR - Bernd Lucke und die Liberal-Konservativen Reformer	2	1,64 %
MENSCHLICHE WELT	0	0,00 %

	Anzahl	Prozent
NL	0	0,00 %
ÖkoLinX	0	0,00 %
Die Humanisten	1	0,82 %
PARTEI FÜR DIE TIERE	0	0,00 %
Gesundheitsforschung	0	0,00 %
Volt	2	1,64 %



Sonst. = Sonstige



Sonst. = Sonstige

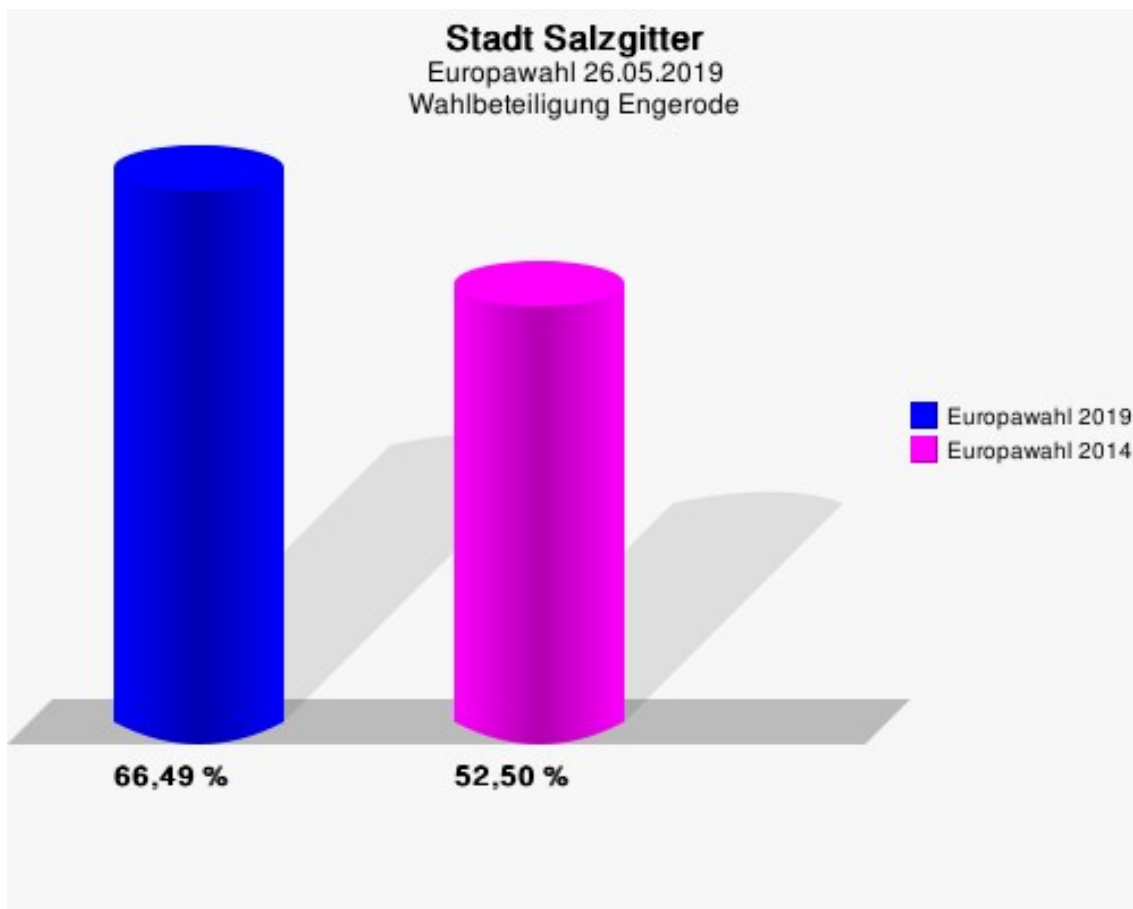
Stadt Salzgitter
Europawahl 26.05.2019
Gewinne und Verluste Engerode

	Europawahl 26.05.2019		Europawahl 25.05.2014	
			Ergebnis	Gewinne und Verluste
Wahlberechtigte	185		200	-15
Wähler	123		105	+18
	66,49 %		52,50 %	+13,99 %
gültige Stimmen	122		105	+17
	99,19 %		100,00 %	-0,81 %
CDU	30		51	-21
	24,59 %		48,57 %	-23,98 %
SPD	23		37	-14
	18,85 %		35,24 %	-16,39 %
GRÜNE	18		7	+11
	14,75 %		6,67 %	+8,08 %
AfD	14		5	+9
	11,48 %		4,76 %	+6,72 %
DIE LINKE	7		0	+7
	5,74 %		0,00 %	+5,74 %
FDP	6		1	+5
	4,92 %		0,95 %	+3,97 %
PIRATEN	0		1	-1
	0,00 %		0,95 %	-0,95 %
Tierschutzpartei	6		1	+5
	4,92 %		0,95 %	+3,97 %
NPD	0		0	+0
	0,00 %		0,00 %	+0,00 %
Die PARTEI	3		0	+3
	2,46 %		0,00 %	+2,46 %
FAMILIE	3		0	+3
	2,46 %		0,00 %	+2,46 %
FREIE WÄHLER	2		0	+2
	1,64 %		0,00 %	+1,64 %
Volksabstimmung	0		0	+0
	0,00 %		0,00 %	+0,00 %
ÖDP	2		2	+0
	1,64 %		1,90 %	-0,26 %
DKP	0		0	+0
	0,00 %		0,00 %	+0,00 %
BP	0		0	+0

	Europawahl 26.05.2019	Europawahl 25.05.2014	
		Ergebnis	Gewinne und Verluste
	0,00 %	0,00 %	+0,00 %
MLPD	0	0	+0
	0,00 %	0,00 %	+0,00 %
SGP	0	0	+0
	0,00 %	0,00 %	+0,00 %
TIERSCHUTZ hier!	1	0	+1
	0,82 %	0,00 %	+0,82 %
Tierschutzallianz	0	0	+0
	0,00 %	0,00 %	+0,00 %
Bündnis C	0	0	+0
	0,00 %	0,00 %	+0,00 %
BIG	0	0	+0
	0,00 %	0,00 %	+0,00 %
BGE	1	0	+1
	0,82 %	0,00 %	+0,82 %
DIE DIREKTE!	0	0	+0
	0,00 %	0,00 %	+0,00 %
Demokratie in Europa - DiEM25	1	0	+1
	0,82 %	0,00 %	+0,82 %
III. Weg	0	0	+0
	0,00 %	0,00 %	+0,00 %
Die Grauen	0	0	+0
	0,00 %	0,00 %	+0,00 %
DIE RECHTE	0	0	+0
	0,00 %	0,00 %	+0,00 %
DIE VIOLETTEN	0	0	+0
	0,00 %	0,00 %	+0,00 %
LIEBE	0	0	+0
	0,00 %	0,00 %	+0,00 %
DIE FRAUEN	0	0	+0
	0,00 %	0,00 %	+0,00 %
Graue Panther	0	0	+0
	0,00 %	0,00 %	+0,00 %
LKR - Bernd Lucke und die Liberal-Konservativen Reformer	2	0	+2
	1,64 %	0,00 %	+1,64 %
MENSCHLICHE WELT	0	0	+0
	0,00 %	0,00 %	+0,00 %
NL	0	0	+0

	Europawahl 26.05.2019	Europawahl 25.05.2014	
		Ergebnis	Gewinne und Verluste
	0,00 %	0,00 %	+0,00 %
ÖkoLinX	0	0	+0
	0,00 %	0,00 %	+0,00 %
Die Humanisten	1	0	+1
	0,82 %	0,00 %	+0,82 %
PARTEI FÜR DIE TIERE	0	0	+0
	0,00 %	0,00 %	+0,00 %
Gesundheitsforschung	0	0	+0
	0,00 %	0,00 %	+0,00 %
Volt	2	0	+2
	1,64 %	0,00 %	+1,64 %
Sonstige	0	0	+0
	0,00 %	0,00 %	+0,00 %

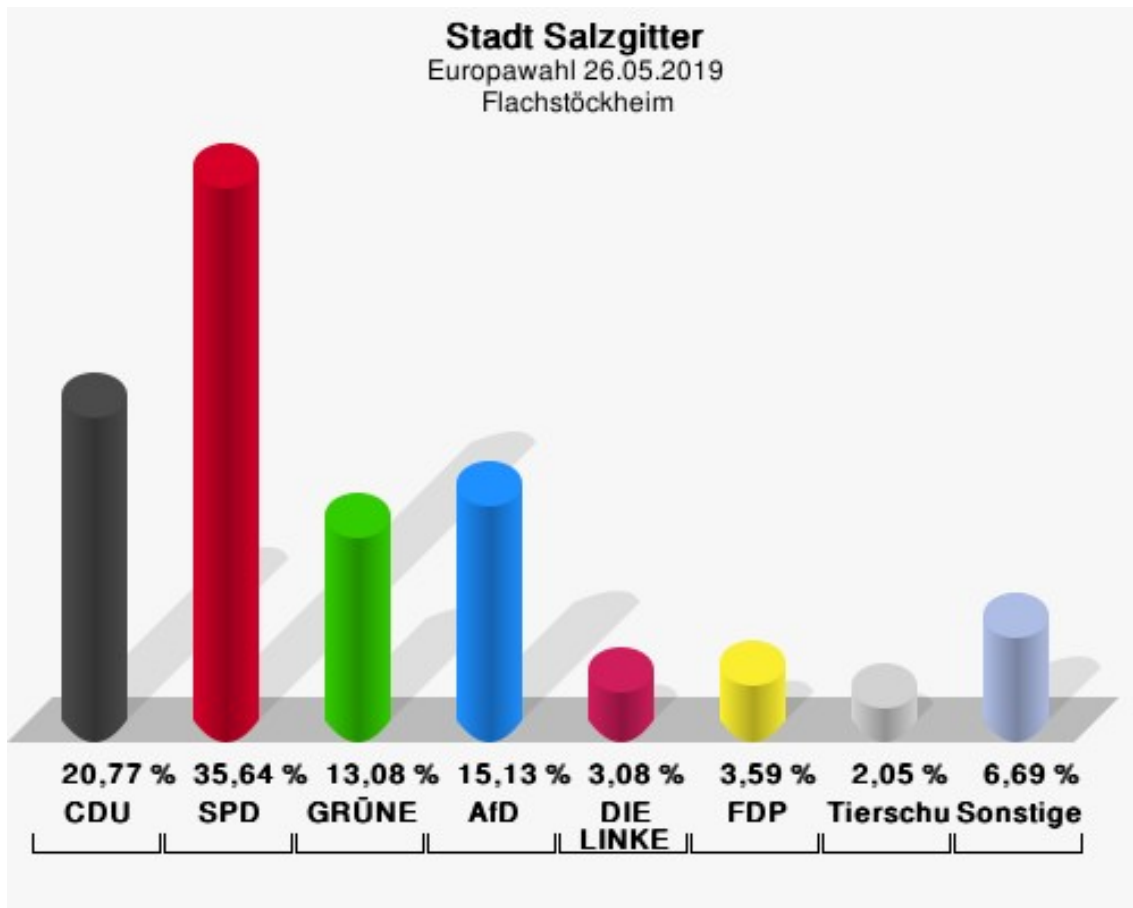
Europawahl 25.05.2014: Sonstige = REP, PBC, Volksabstimmung, AUF, CM, PSG, BüSo, pro NRW



Flachstöckheim

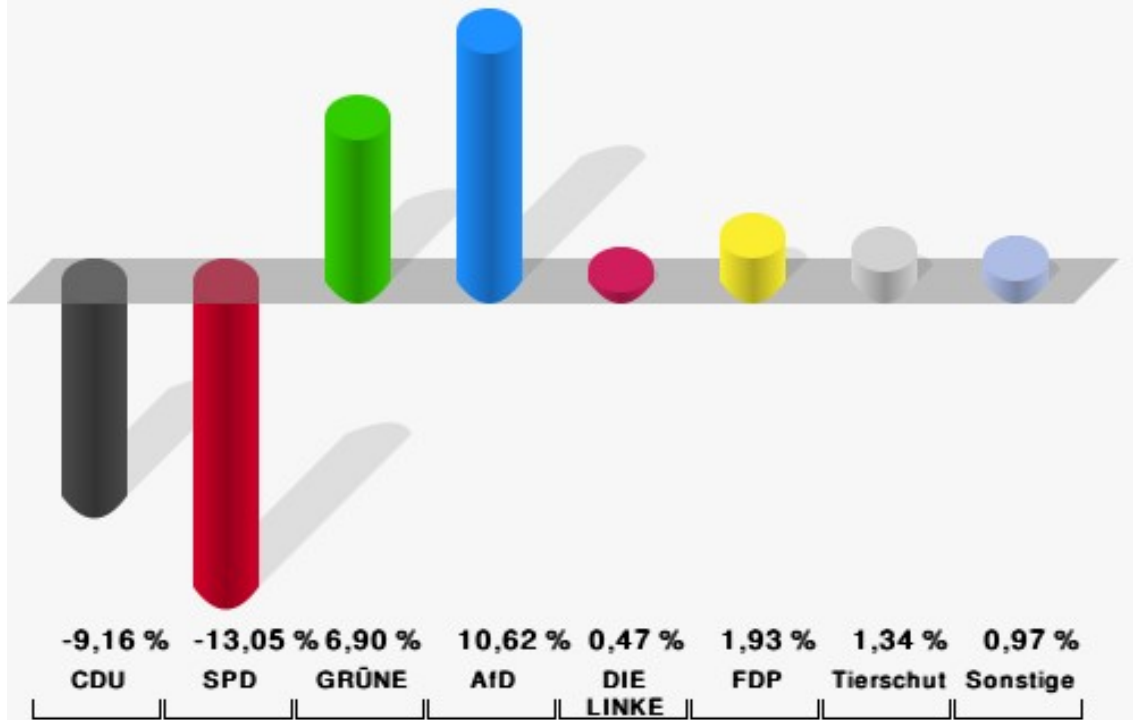
	Anzahl	Prozent
Wahlberechtigte	802	
Wähler/innen	391	48,75 %
ungültige Stimmen	1	0,26 %
gültige Stimmen	390	99,74 %
CDU	81	20,77 %
SPD	139	35,64 %
GRÜNE	51	13,08 %
AfD	59	15,13 %
DIE LINKE	12	3,08 %
FDP	14	3,59 %
PIRATEN	3	0,77 %
Tierschutzpartei	8	2,05 %
NPD	1	0,26 %
Die PARTEI	7	1,79 %
FAMILIE	1	0,26 %
FREIE WÄHLER	3	0,77 %
Volksabstimmung	1	0,26 %
ÖDP	1	0,26 %
DKP	0	0,00 %
BP	0	0,00 %
MLPD	0	0,00 %
SGP	0	0,00 %
TIERSCHUTZ hier!	1	0,26 %
Tierschutzallianz	0	0,00 %
Bündnis C	3	0,77 %
BIG	0	0,00 %
BGE	0	0,00 %
DIE DIREKTE!	0	0,00 %
Demokratie in Europa - DiEM25	0	0,00 %
III. Weg	1	0,26 %
Die Grauen	0	0,00 %
DIE RECHTE	1	0,26 %
DIE VIOLETTEN	0	0,00 %
LIEBE	2	0,51 %
DIE FRAUEN	1	0,26 %
Graue Panther	0	0,00 %
LKR - Bernd Lucke und die Liberal-Konservativen Reformer	0	0,00 %
MENSCHLICHE WELT	0	0,00 %

	Anzahl	Prozent
NL	0	0,00 %
ÖkoLinX	0	0,00 %
Die Humanisten	0	0,00 %
PARTEI FÜR DIE TIERE	0	0,00 %
Gesundheitsforschung	0	0,00 %
Volt	0	0,00 %



Stadt Salzgitter

Europawahl 2019 - Europawahl 2014
Gewinne und Verluste Flachstößkheim



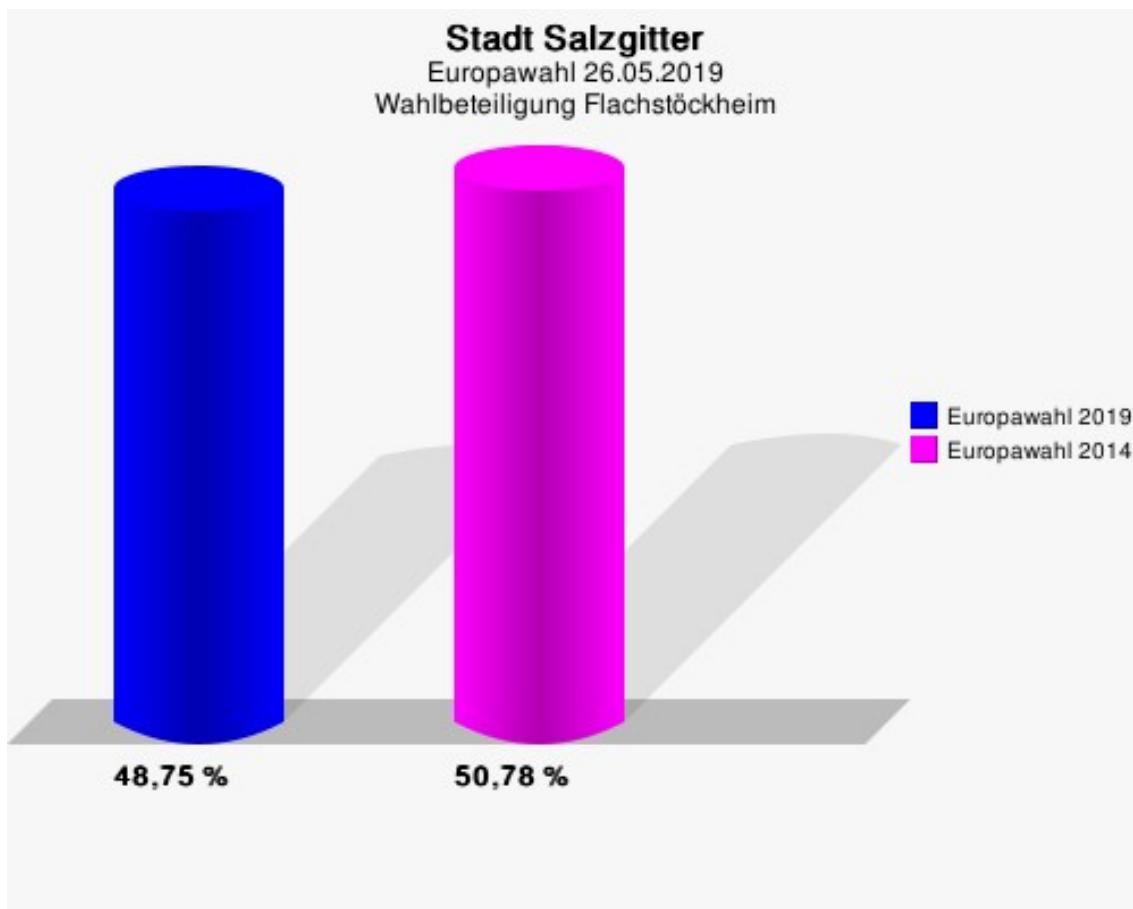
Stadt Salzgitter
Europawahl 26.05.2019
Gewinne und Verluste Flachstöckheim

	Europawahl 26.05.2019		Europawahl 25.05.2014	
			Ergebnis	Gewinne und Verluste
Wahlberechtigte	802		835	-33
Wähler	391		424	-33
	48,75 %		50,78 %	-2,03 %
gültige Stimmen	390		421	-31
	99,74 %		99,29 %	+0,45 %
CDU	81		126	-45
	20,77 %		29,93 %	-9,16 %
SPD	139		205	-66
	35,64 %		48,69 %	-13,05 %
GRÜNE	51		26	+25
	13,08 %		6,18 %	+6,90 %
AfD	59		19	+40
	15,13 %		4,51 %	+10,62 %
DIE LINKE	12		11	+1
	3,08 %		2,61 %	+0,47 %
FDP	14		7	+7
	3,59 %		1,66 %	+1,93 %
PIRATEN	3		9	-6
	0,77 %		2,14 %	-1,37 %
Tierschutzpartei	8		3	+5
	2,05 %		0,71 %	+1,34 %
NPD	1		6	-5
	0,26 %		1,43 %	-1,17 %
Die PARTEI	7		2	+5
	1,79 %		0,48 %	+1,31 %
FAMILIE	1		1	+0
	0,26 %		0,24 %	+0,02 %
FREIE WÄHLER	3		1	+2
	0,77 %		0,24 %	+0,53 %
Volksabstimmung	1		0	+1
	0,26 %		0,00 %	+0,26 %
ÖDP	1		0	+1
	0,26 %		0,00 %	+0,26 %
DKP	0		0	+0
	0,00 %		0,00 %	+0,00 %
BP	0		2	-2

	Europawahl 26.05.2019	Europawahl 25.05.2014	
		Ergebnis	Gewinne und Verluste
	0,00 %	0,48 %	-0,48 %
MLPD	0	0	+0
	0,00 %	0,00 %	+0,00 %
SGP	0	0	+0
	0,00 %	0,00 %	+0,00 %
TIERSCHUTZ hier!	1	0	+1
	0,26 %	0,00 %	+0,26 %
Tierschutzallianz	0	0	+0
	0,00 %	0,00 %	+0,00 %
Bündnis C	3	0	+3
	0,77 %	0,00 %	+0,77 %
BIG	0	0	+0
	0,00 %	0,00 %	+0,00 %
BGE	0	0	+0
	0,00 %	0,00 %	+0,00 %
DIE DIREKTE!	0	0	+0
	0,00 %	0,00 %	+0,00 %
Demokratie in Europa - DiEM25	0	0	+0
	0,00 %	0,00 %	+0,00 %
III. Weg	1	0	+1
	0,26 %	0,00 %	+0,26 %
Die Grauen	0	0	+0
	0,00 %	0,00 %	+0,00 %
DIE RECHTE	1	0	+1
	0,26 %	0,00 %	+0,26 %
DIE VIOLETTEN	0	0	+0
	0,00 %	0,00 %	+0,00 %
LIEBE	2	0	+2
	0,51 %	0,00 %	+0,51 %
DIE FRAUEN	1	0	+1
	0,26 %	0,00 %	+0,26 %
Graue Panther	0	0	+0
	0,00 %	0,00 %	+0,00 %
LKR - Bernd Lucke und die Liberal-Konservativen Reformer	0	0	+0
	0,00 %	0,00 %	+0,00 %
MENSCHLICHE WELT	0	0	+0
	0,00 %	0,00 %	+0,00 %
NL	0	0	+0

	Europawahl 26.05.2019	Europawahl 25.05.2014	
		Ergebnis	Gewinne und Verluste
	0,00 %	0,00 %	+0,00 %
ÖkoLinX	0	0	+0
	0,00 %	0,00 %	+0,00 %
Die Humanisten	0	0	+0
	0,00 %	0,00 %	+0,00 %
PARTEI FÜR DIE TIERE	0	0	+0
	0,00 %	0,00 %	+0,00 %
Gesundheitsforschung	0	0	+0
	0,00 %	0,00 %	+0,00 %
Volt	0	0	+0
	0,00 %	0,00 %	+0,00 %
Sonstige	0	3	-3
	0,00 %	0,71 %	-0,71 %

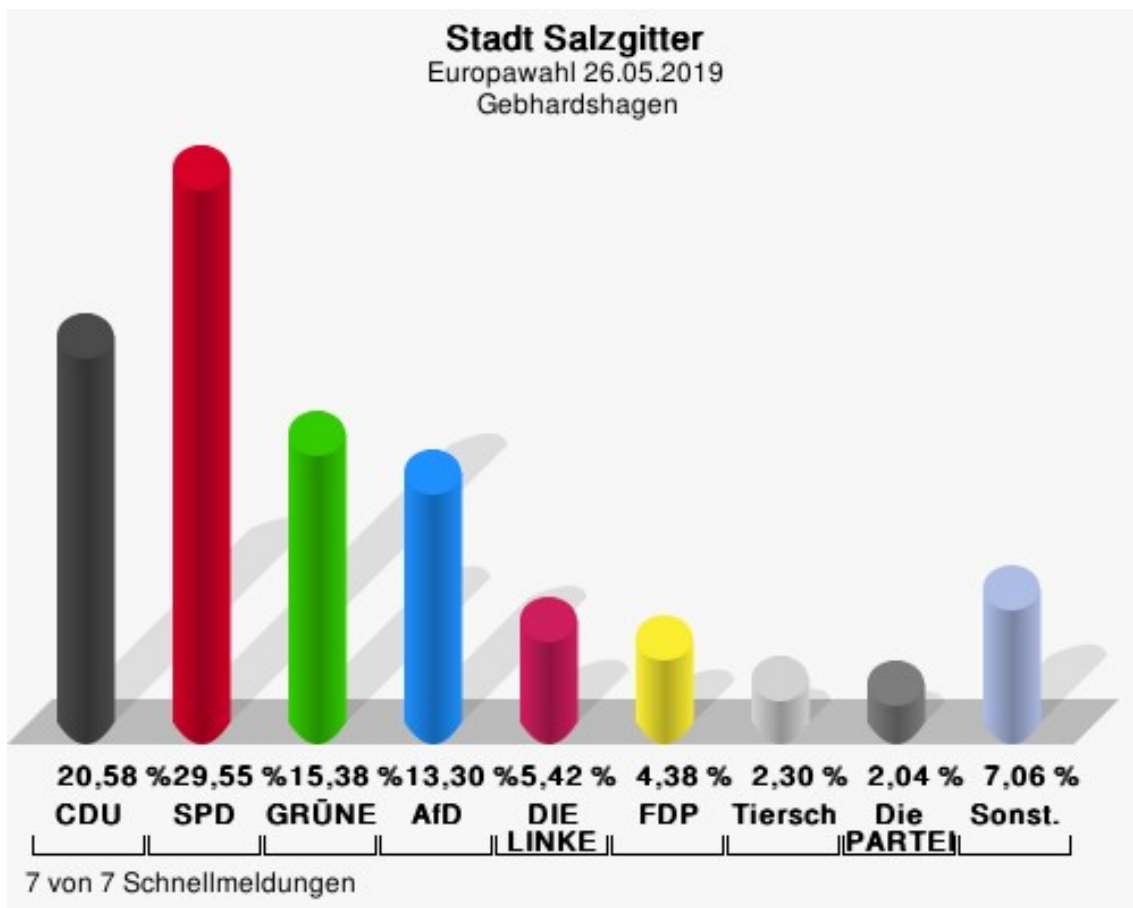
Europawahl 25.05.2014: Sonstige = REP, PBC, Volksabstimmung, AUF, CM, PSG, BüSo, pro NRW



Gebhardshagen

	Anzahl	Prozent
Wahlberechtigte	5.460	
Wähler/innen	2.342	42,89 %
ungültige Stimmen	34	1,45 %
gültige Stimmen	2.308	98,55 %
CDU	475	20,58 %
SPD	682	29,55 %
GRÜNE	355	15,38 %
AfD	307	13,30 %
DIE LINKE	125	5,42 %
FDP	101	4,38 %
PIRATEN	14	0,61 %
Tierschutzpartei	53	2,30 %
NPD	6	0,26 %
Die PARTEI	47	2,04 %
FAMILIE	18	0,78 %
FREIE WÄHLER	29	1,26 %
Volksabstimmung	1	0,04 %
ÖDP	6	0,26 %
DKP	1	0,04 %
BP	5	0,22 %
MLPD	1	0,04 %
SGP	0	0,00 %
TIERSCHUTZ hier!	9	0,39 %
Tierschutzallianz	12	0,52 %
Bündnis C	1	0,04 %
BIG	1	0,04 %
BGE	2	0,09 %
DIE DIREKTE!	0	0,00 %
Demokratie in Europa - DiEM25	5	0,22 %
III. Weg	1	0,04 %
Die Grauen	8	0,35 %
DIE RECHTE	1	0,04 %
DIE VIOLETTEN	2	0,09 %
LIEBE	3	0,13 %
DIE FRAUEN	4	0,17 %
Graue Panther	4	0,17 %
LKR - Bernd Lucke und die Liberal-Konservativen Reformer	3	0,13 %
MENSCHLICHE WELT	3	0,13 %

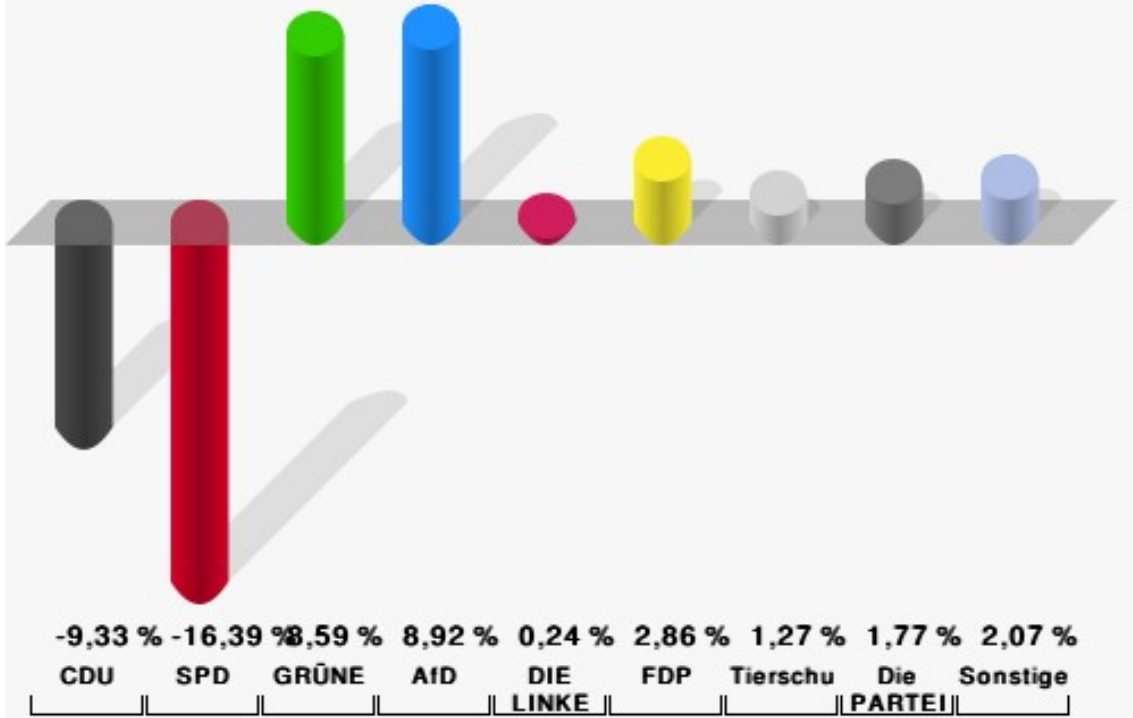
	Anzahl	Prozent
NL	2	0,09 %
ÖkoLinX	0	0,00 %
Die Humanisten	6	0,26 %
PARTEI FÜR DIE TIERE	6	0,26 %
Gesundheitsforschung	1	0,04 %
Volt	8	0,35 %



Sonst. = Sonstige

Stadt Salzgitter

Europawahl 2019 - Europawahl 2014
Gewinne und Verluste Gebhardshagen



7 von 7 Schnellmeldungen

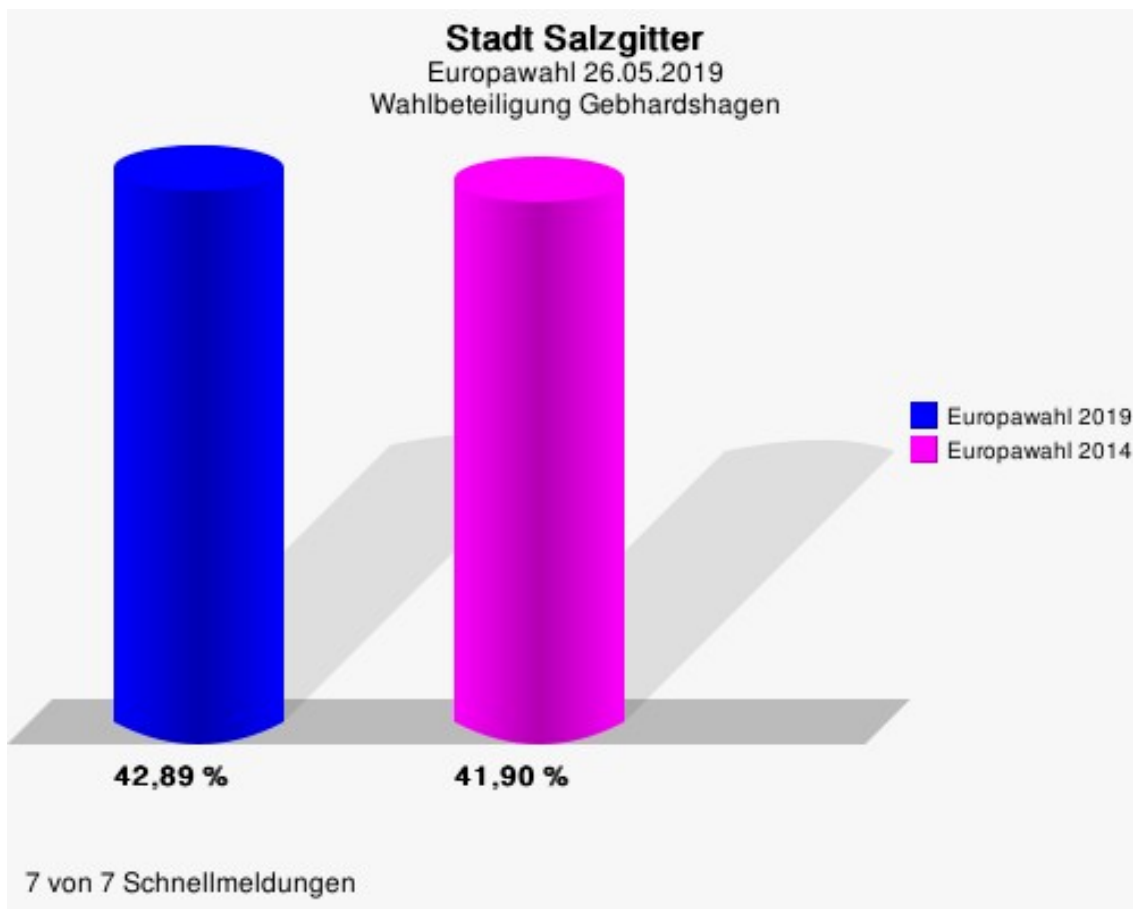
Stadt Salzgitter
Europawahl 26.05.2019
Gewinne und Verluste Gebhardshagen

	Europawahl 26.05.2019		Europawahl 25.05.2014	
			Ergebnis	Gewinne und Verluste
Wahlberechtigte	5.460		5.444	+16
Wähler	2.342		2.281	+61
	42,89 %		41,90 %	+0,99 %
gültige Stimmen	2.308		2.240	+68
	98,55 %		98,20 %	+0,35 %
CDU	475		670	-195
	20,58 %		29,91 %	-9,33 %
SPD	682		1.029	-347
	29,55 %		45,94 %	-16,39 %
GRÜNE	355		152	+203
	15,38 %		6,79 %	+8,59 %
AfD	307		98	+209
	13,30 %		4,38 %	+8,92 %
DIE LINKE	125		116	+9
	5,42 %		5,18 %	+0,24 %
FDP	101		34	+67
	4,38 %		1,52 %	+2,86 %
PIRATEN	14		23	-9
	0,61 %		1,03 %	-0,42 %
Tierschutzpartei	53		23	+30
	2,30 %		1,03 %	+1,27 %
NPD	6		24	-18
	0,26 %		1,07 %	-0,81 %
Die PARTEI	47		6	+41
	2,04 %		0,27 %	+1,77 %
FAMILIE	18		12	+6
	0,78 %		0,54 %	+0,24 %
FREIE WÄHLER	29		29	+0
	1,26 %		1,29 %	-0,03 %
Volksabstimmung	1		0	+1
	0,04 %		0,00 %	+0,04 %
ÖDP	6		1	+5
	0,26 %		0,04 %	+0,22 %
DKP	1		0	+1
	0,04 %		0,00 %	+0,04 %
BP	5		1	+4

	Europawahl 26.05.2019	Europawahl 25.05.2014	
		Ergebnis	Gewinne und Verluste
	0,22 %	0,04 %	+0,18 %
MLPD	1	2	-1
	0,04 %	0,09 %	-0,05 %
SGP	0	0	+0
	0,00 %	0,00 %	+0,00 %
TIERSCHUTZ hier!	9	0	+9
	0,39 %	0,00 %	+0,39 %
Tierschutzallianz	12	0	+12
	0,52 %	0,00 %	+0,52 %
Bündnis C	1	0	+1
	0,04 %	0,00 %	+0,04 %
BIG	1	0	+1
	0,04 %	0,00 %	+0,04 %
BGE	2	0	+2
	0,09 %	0,00 %	+0,09 %
DIE DIREKTE!	0	0	+0
	0,00 %	0,00 %	+0,00 %
Demokratie in Europa - DiEM25	5	0	+5
	0,22 %	0,00 %	+0,22 %
III. Weg	1	0	+1
	0,04 %	0,00 %	+0,04 %
Die Grauen	8	0	+8
	0,35 %	0,00 %	+0,35 %
DIE RECHTE	1	0	+1
	0,04 %	0,00 %	+0,04 %
DIE VIOLETTEN	2	0	+2
	0,09 %	0,00 %	+0,09 %
LIEBE	3	0	+3
	0,13 %	0,00 %	+0,13 %
DIE FRAUEN	4	0	+4
	0,17 %	0,00 %	+0,17 %
Graue Panther	4	0	+4
	0,17 %	0,00 %	+0,17 %
LKR - Bernd Lucke und die Liberal-Konservativen Reformer	3	0	+3
	0,13 %	0,00 %	+0,13 %
MENSCHLICHE WELT	3	0	+3
	0,13 %	0,00 %	+0,13 %
NL	2	0	+2

	Europawahl 26.05.2019	Europawahl 25.05.2014	
		Ergebnis	Gewinne und Verluste
	0,09 %	0,00 %	+0,09 %
ÖkoLinX	0	0	+0
	0,00 %	0,00 %	+0,00 %
Die Humanisten	6	0	+6
	0,26 %	0,00 %	+0,26 %
PARTEI FÜR DIE TIERE	6	0	+6
	0,26 %	0,00 %	+0,26 %
Gesundheitsforschung	1	0	+1
	0,04 %	0,00 %	+0,04 %
Volt	8	0	+8
	0,35 %	0,00 %	+0,35 %
Sonstige	0	20	-20
	0,00 %	0,89 %	-0,89 %

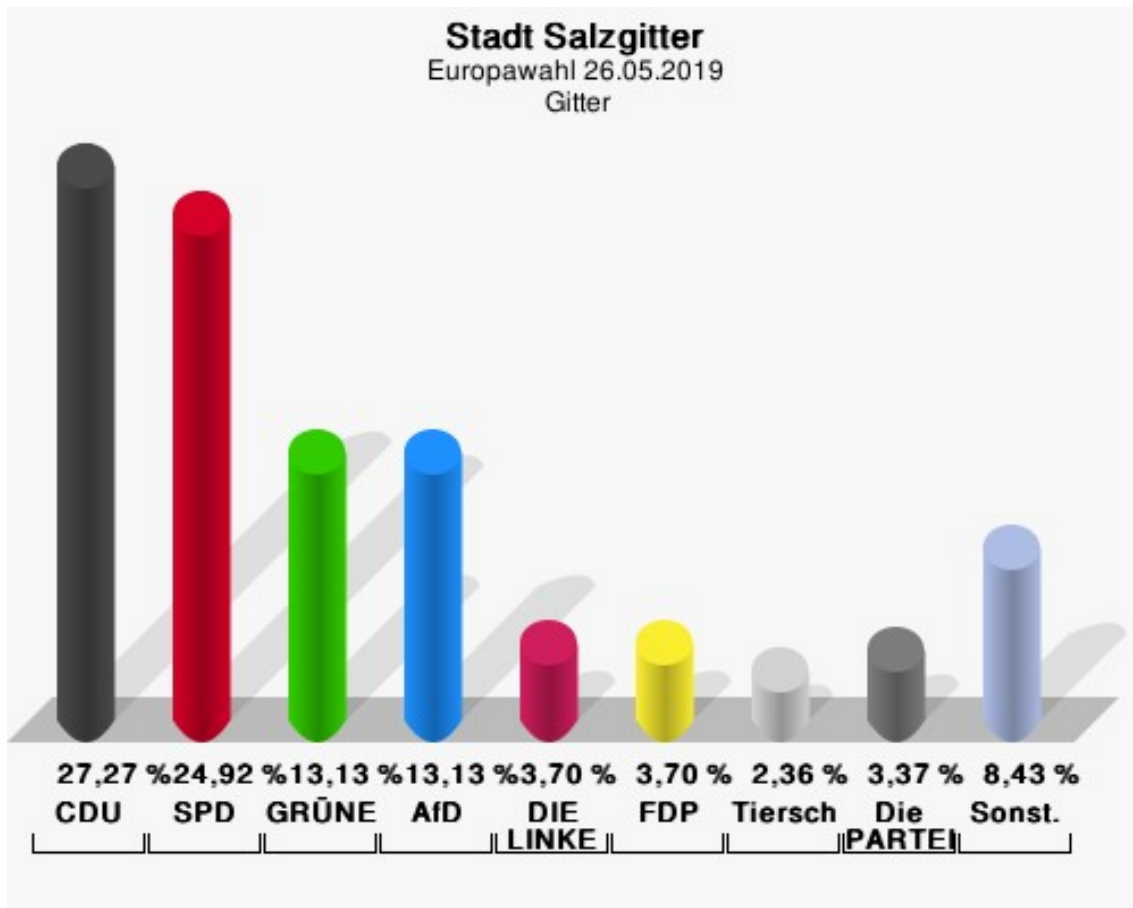
Europawahl 25.05.2014: Sonstige = REP, PBC, Volksabstimmung, AUF, CM, PSG, BüSo, pro NRW



Gitter

	Anzahl	Prozent
Wahlberechtigte	593	
Wähler/innen	299	50,42 %
ungültige Stimmen	2	0,67 %
gültige Stimmen	297	99,33 %
CDU	81	27,27 %
SPD	74	24,92 %
GRÜNE	39	13,13 %
AfD	39	13,13 %
DIE LINKE	11	3,70 %
FDP	11	3,70 %
PIRATEN	3	1,01 %
Tierschutzpartei	7	2,36 %
NPD	1	0,34 %
Die PARTEI	10	3,37 %
FAMILIE	2	0,67 %
FREIE WÄHLER	2	0,67 %
Volksabstimmung	1	0,34 %
ÖDP	2	0,67 %
DKP	0	0,00 %
BP	1	0,34 %
MLPD	0	0,00 %
SGP	0	0,00 %
TIERSCHUTZ hier!	2	0,67 %
Tierschutzallianz	1	0,34 %
Bündnis C	0	0,00 %
BIG	0	0,00 %
BGE	0	0,00 %
DIE DIREKTE!	0	0,00 %
Demokratie in Europa - DiEM25	1	0,34 %
III. Weg	0	0,00 %
Die Grauen	0	0,00 %
DIE RECHTE	0	0,00 %
DIE VIOLETTEN	1	0,34 %
LIEBE	1	0,34 %
DIE FRAUEN	0	0,00 %
Graue Panther	0	0,00 %
LKR - Bernd Lucke und die Liberal-Konservativen Reformer	0	0,00 %
MENSCHLICHE WELT	0	0,00 %

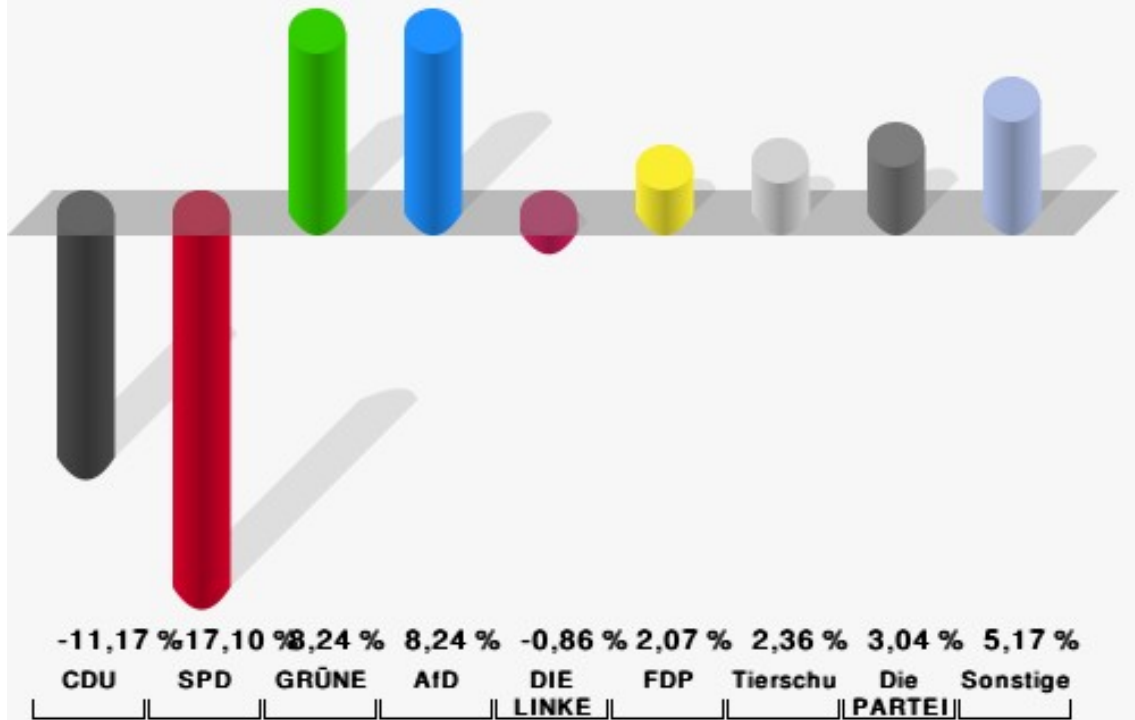
	Anzahl	Prozent
NL	0	0,00 %
ÖkoLinX	0	0,00 %
Die Humanisten	0	0,00 %
PARTEI FÜR DIE TIERE	2	0,67 %
Gesundheitsforschung	4	1,35 %
Volt	1	0,34 %



Sonst. = Sonstige

Stadt Salzgitter

Europawahl 2019 - Europawahl 2014
Gewinne und Verluste Gitter



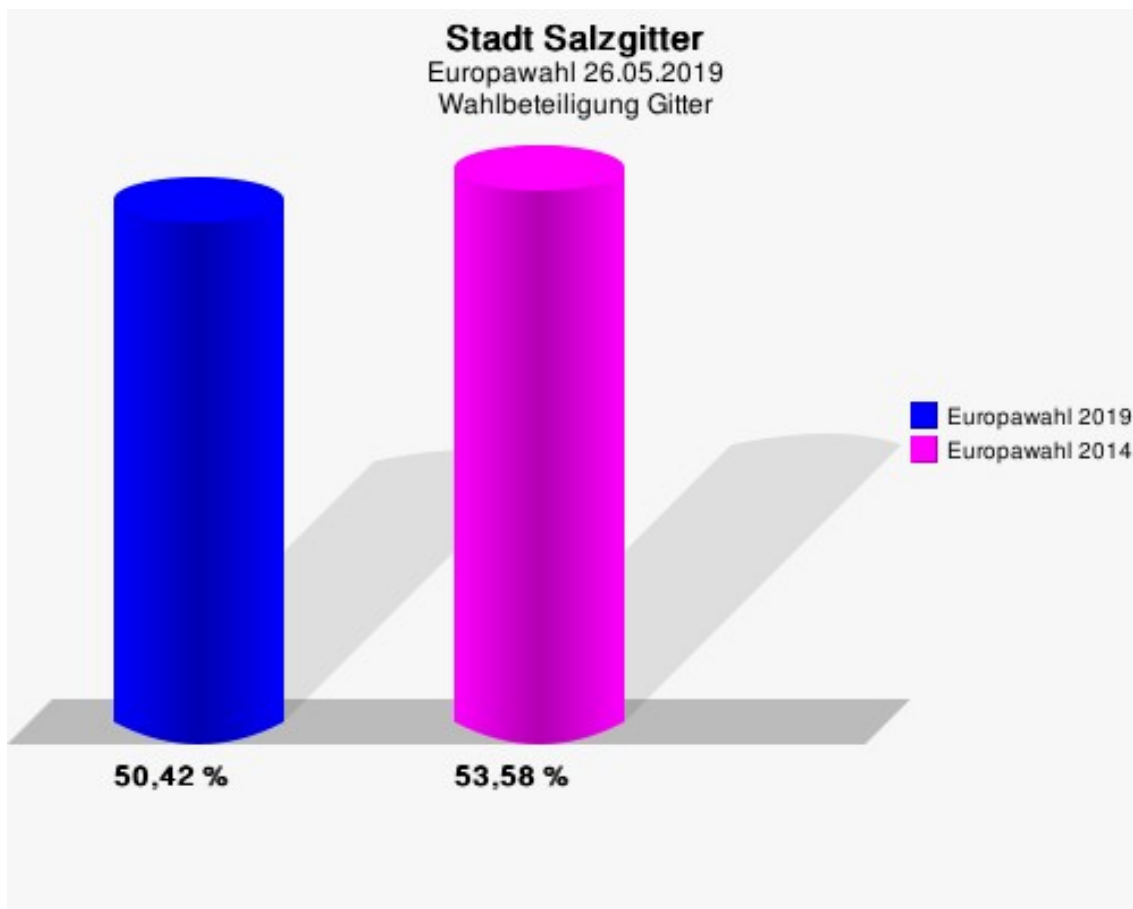
Stadt Salzgitter
Europawahl 26.05.2019
Gewinne und Verluste Gitter

	Europawahl 26.05.2019		Europawahl 25.05.2014	
			Ergebnis	Gewinne und Verluste
Wahlberechtigte	593	586	+7	
Wähler	299	314	-15	
	50,42 %	53,58 %	-3,16 %	
gültige Stimmen	297	307	-10	
	99,33 %	97,77 %	+1,56 %	
CDU	81	118	-37	
	27,27 %	38,44 %	-11,17 %	
SPD	74	129	-55	
	24,92 %	42,02 %	-17,10 %	
GRÜNE	39	15	+24	
	13,13 %	4,89 %	+8,24 %	
AfD	39	15	+24	
	13,13 %	4,89 %	+8,24 %	
DIE LINKE	11	14	-3	
	3,70 %	4,56 %	-0,86 %	
FDP	11	5	+6	
	3,70 %	1,63 %	+2,07 %	
PIRATEN	3	2	+1	
	1,01 %	0,65 %	+0,36 %	
Tierschutzpartei	7	0	+7	
	2,36 %	0,00 %	+2,36 %	
NPD	1	5	-4	
	0,34 %	1,63 %	-1,29 %	
Die PARTEI	10	1	+9	
	3,37 %	0,33 %	+3,04 %	
FAMILIE	2	0	+2	
	0,67 %	0,00 %	+0,67 %	
FREIE WÄHLER	2	0	+2	
	0,67 %	0,00 %	+0,67 %	
Volksabstimmung	1	0	+1	
	0,34 %	0,00 %	+0,34 %	
ÖDP	2	0	+2	
	0,67 %	0,00 %	+0,67 %	
DKP	0	0	+0	
	0,00 %	0,00 %	+0,00 %	
BP	1	0	+1	

	Europawahl 26.05.2019	Europawahl 25.05.2014	
		Ergebnis	Gewinne und Verluste
	0,34 %	0,00 %	+0,34 %
MLPD	0	0	+0
	0,00 %	0,00 %	+0,00 %
SGP	0	0	+0
	0,00 %	0,00 %	+0,00 %
TIERSCHUTZ hier!	2	0	+2
	0,67 %	0,00 %	+0,67 %
Tierschutzallianz	1	0	+1
	0,34 %	0,00 %	+0,34 %
Bündnis C	0	0	+0
	0,00 %	0,00 %	+0,00 %
BIG	0	0	+0
	0,00 %	0,00 %	+0,00 %
BGE	0	0	+0
	0,00 %	0,00 %	+0,00 %
DIE DIREKTE!	0	0	+0
	0,00 %	0,00 %	+0,00 %
Demokratie in Europa - DiEM25	1	0	+1
	0,34 %	0,00 %	+0,34 %
III. Weg	0	0	+0
	0,00 %	0,00 %	+0,00 %
Die Grauen	0	0	+0
	0,00 %	0,00 %	+0,00 %
DIE RECHTE	0	0	+0
	0,00 %	0,00 %	+0,00 %
DIE VIOLETTEN	1	0	+1
	0,34 %	0,00 %	+0,34 %
LIEBE	1	0	+1
	0,34 %	0,00 %	+0,34 %
DIE FRAUEN	0	0	+0
	0,00 %	0,00 %	+0,00 %
Graue Panther	0	0	+0
	0,00 %	0,00 %	+0,00 %
LKR - Bernd Lucke und die Liberal-Konservativen Reformer	0	0	+0
	0,00 %	0,00 %	+0,00 %
MENSCHLICHE WELT	0	0	+0
	0,00 %	0,00 %	+0,00 %
NL	0	0	+0

	Europawahl 26.05.2019	Europawahl 25.05.2014	
		Ergebnis	Gewinne und Verluste
	0,00 %	0,00 %	+0,00 %
ÖkoLinX	0	0	+0
	0,00 %	0,00 %	+0,00 %
Die Humanisten	0	0	+0
	0,00 %	0,00 %	+0,00 %
PARTEI FÜR DIE TIERE	2	0	+2
	0,67 %	0,00 %	+0,67 %
Gesundheitsforschung	4	0	+4
	1,35 %	0,00 %	+1,35 %
Volt	1	0	+1
	0,34 %	0,00 %	+0,34 %
Sonstige	0	3	-3
	0,00 %	0,98 %	-0,98 %

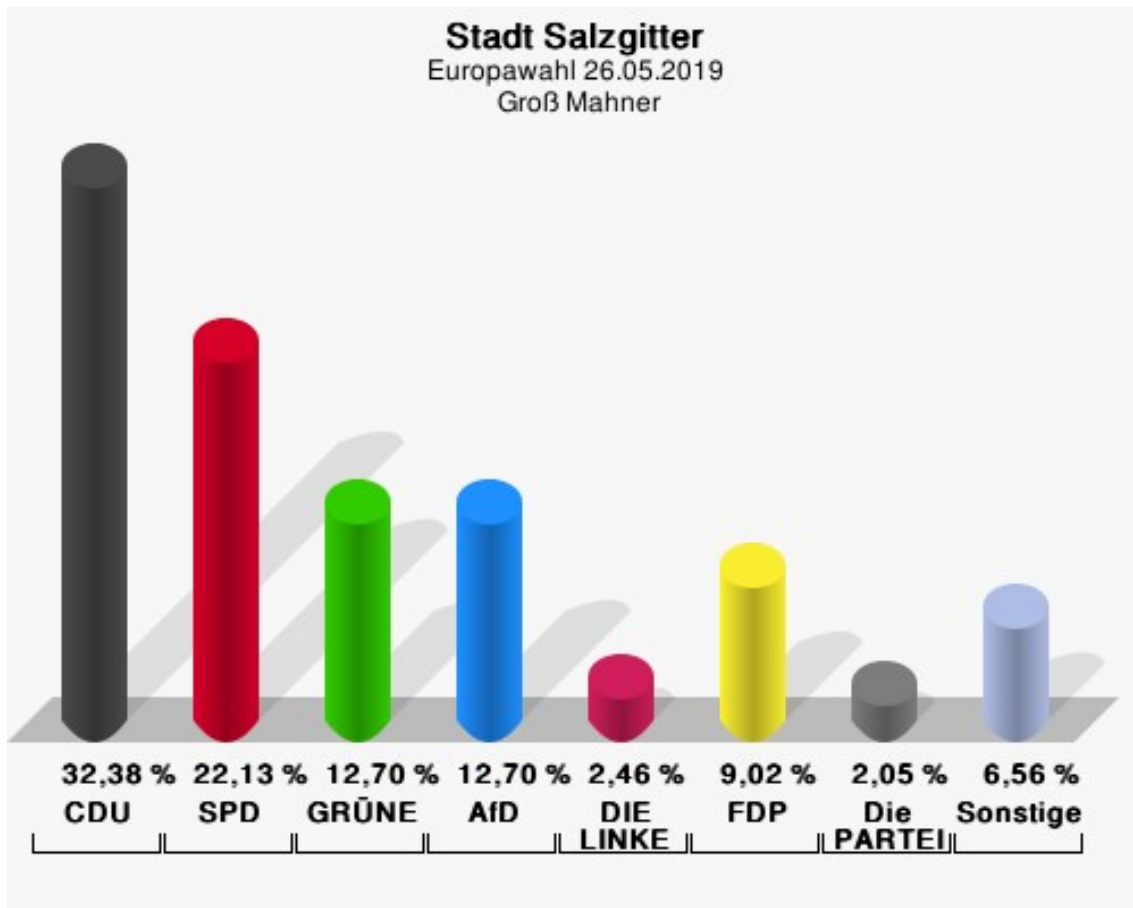
Europawahl 25.05.2014: Sonstige = REP, PBC, Volksabstimmung, AUF, CM, PSG, BüSo, pro NRW



Groß Mahner

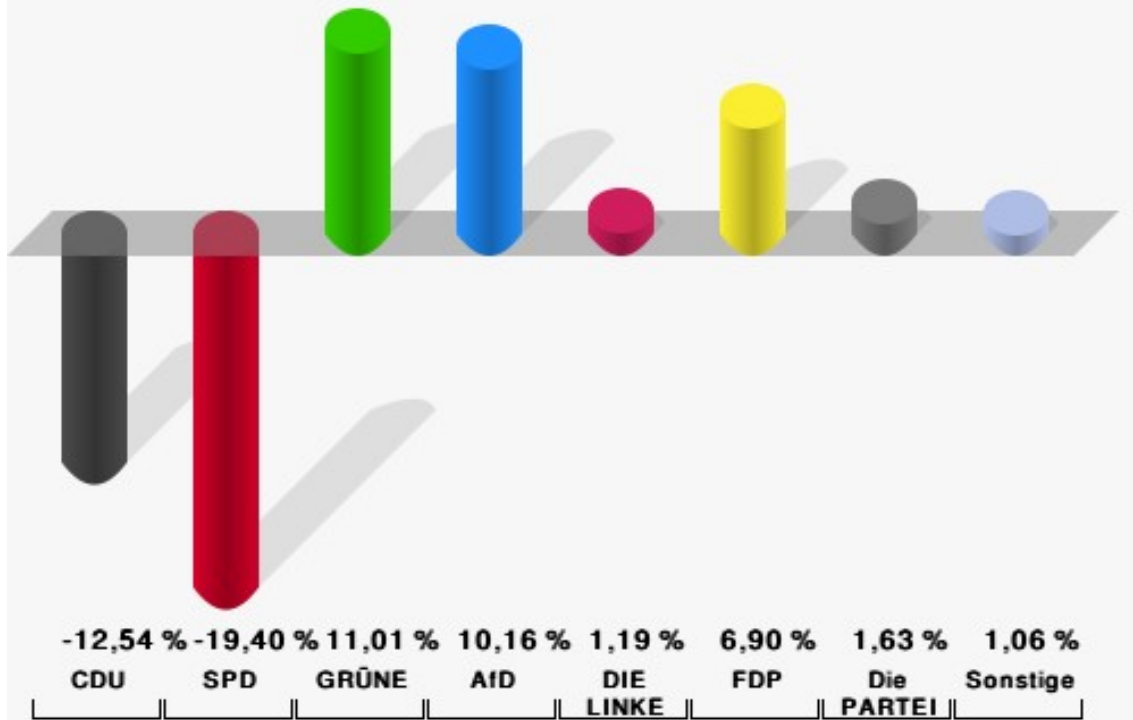
	Anzahl	Prozent
Wahlberechtigte	462	
Wähler/innen	244	52,81 %
ungültige Stimmen	0	0,00 %
gültige Stimmen	244	100,00 %
CDU	79	32,38 %
SPD	54	22,13 %
GRÜNE	31	12,70 %
AfD	31	12,70 %
DIE LINKE	6	2,46 %
FDP	22	9,02 %
PIRATEN	1	0,41 %
Tierschutzpartei	4	1,64 %
NPD	1	0,41 %
Die PARTEI	5	2,05 %
FAMILIE	3	1,23 %
FREIE WÄHLER	3	1,23 %
Volksabstimmung	0	0,00 %
ÖDP	2	0,82 %
DKP	0	0,00 %
BP	1	0,41 %
MLPD	0	0,00 %
SGP	0	0,00 %
TIERSCHUTZ hier!	0	0,00 %
Tierschutzallianz	0	0,00 %
Bündnis C	0	0,00 %
BIG	0	0,00 %
BGE	0	0,00 %
DIE DIREKTE!	0	0,00 %
Demokratie in Europa - DiEM25	0	0,00 %
III. Weg	0	0,00 %
Die Grauen	0	0,00 %
DIE RECHTE	0	0,00 %
DIE VIOLETTEN	0	0,00 %
LIEBE	0	0,00 %
DIE FRAUEN	0	0,00 %
Graue Panther	0	0,00 %
LKR - Bernd Lucke und die Liberal-Konservativen Reformer	0	0,00 %
MENSCHLICHE WELT	0	0,00 %

	Anzahl	Prozent
NL	0	0,00 %
ÖkoLinX	0	0,00 %
Die Humanisten	0	0,00 %
PARTEI FÜR DIE TIERE	0	0,00 %
Gesundheitsforschung	0	0,00 %
Volt	1	0,41 %



Stadt Salzgitter

Europawahl 2019 - Europawahl 2014
Gewinne und Verluste Groß Mahner



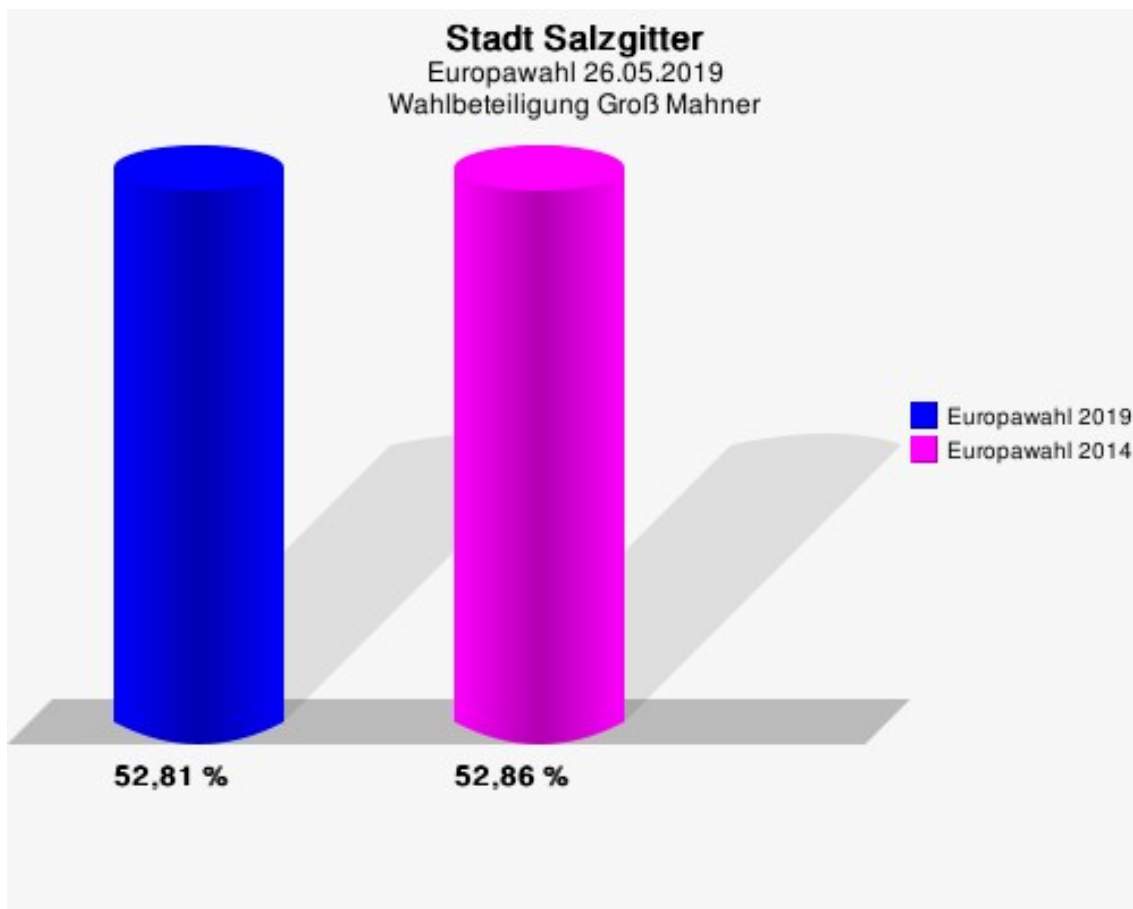
Stadt Salzgitter
Europawahl 26.05.2019
Gewinne und Verluste Groß Mahner

	Europawahl 26.05.2019	Europawahl 25.05.2014	
		Ergebnis	Gewinne und Verluste
Wahlberechtigte	462	454	+8
Wähler	244	240	+4
	52,81 %	52,86 %	-0,05 %
gültige Stimmen	244	236	+8
	100,00 %	98,33 %	+1,67 %
CDU	79	106	-27
	32,38 %	44,92 %	-12,54 %
SPD	54	98	-44
	22,13 %	41,53 %	-19,40 %
GRÜNE	31	4	+27
	12,70 %	1,69 %	+11,01 %
AfD	31	6	+25
	12,70 %	2,54 %	+10,16 %
DIE LINKE	6	3	+3
	2,46 %	1,27 %	+1,19 %
FDP	22	5	+17
	9,02 %	2,12 %	+6,90 %
PIRATEN	1	3	-2
	0,41 %	1,27 %	-0,86 %
Tierschutzpartei	4	2	+2
	1,64 %	0,85 %	+0,79 %
NPD	1	2	-1
	0,41 %	0,85 %	-0,44 %
Die PARTEI	5	1	+4
	2,05 %	0,42 %	+1,63 %
FAMILIE	3	1	+2
	1,23 %	0,42 %	+0,81 %
FREIE WÄHLER	3	4	-1
	1,23 %	1,69 %	-0,46 %
Volksabstimmung	0	0	+0
	0,00 %	0,00 %	+0,00 %
ÖDP	2	0	+2
	0,82 %	0,00 %	+0,82 %
DKP	0	0	+0
	0,00 %	0,00 %	+0,00 %
BP	1	0	+1

	Europawahl 26.05.2019	Europawahl 25.05.2014	
		Ergebnis	Gewinne und Verluste
	0,41 %	0,00 %	+0,41 %
MLPD	0	0	+0
	0,00 %	0,00 %	+0,00 %
SGP	0	0	+0
	0,00 %	0,00 %	+0,00 %
TIERSCHUTZ hier!	0	0	+0
	0,00 %	0,00 %	+0,00 %
Tierschutzallianz	0	0	+0
	0,00 %	0,00 %	+0,00 %
Bündnis C	0	0	+0
	0,00 %	0,00 %	+0,00 %
BIG	0	0	+0
	0,00 %	0,00 %	+0,00 %
BGE	0	0	+0
	0,00 %	0,00 %	+0,00 %
DIE DIREKTE!	0	0	+0
	0,00 %	0,00 %	+0,00 %
Demokratie in Europa - DiEM25	0	0	+0
	0,00 %	0,00 %	+0,00 %
III. Weg	0	0	+0
	0,00 %	0,00 %	+0,00 %
Die Grauen	0	0	+0
	0,00 %	0,00 %	+0,00 %
DIE RECHTE	0	0	+0
	0,00 %	0,00 %	+0,00 %
DIE VIOLETTEN	0	0	+0
	0,00 %	0,00 %	+0,00 %
LIEBE	0	0	+0
	0,00 %	0,00 %	+0,00 %
DIE FRAUEN	0	0	+0
	0,00 %	0,00 %	+0,00 %
Graue Panther	0	0	+0
	0,00 %	0,00 %	+0,00 %
LKR - Bernd Lucke und die Liberal-Konservativen Reformer	0	0	+0
	0,00 %	0,00 %	+0,00 %
MENSCHLICHE WELT	0	0	+0
	0,00 %	0,00 %	+0,00 %
NL	0	0	+0

	Europawahl 26.05.2019	Europawahl 25.05.2014	
		Ergebnis	Gewinne und Verluste
	0,00 %	0,00 %	+0,00 %
ÖkoLinX	0	0	+0
	0,00 %	0,00 %	+0,00 %
Die Humanisten	0	0	+0
	0,00 %	0,00 %	+0,00 %
PARTEI FÜR DIE TIERE	0	0	+0
	0,00 %	0,00 %	+0,00 %
Gesundheitsforschung	0	0	+0
	0,00 %	0,00 %	+0,00 %
Volt	1	0	+1
	0,41 %	0,00 %	+0,41 %
Sonstige	0	1	-1
	0,00 %	0,42 %	-0,42 %

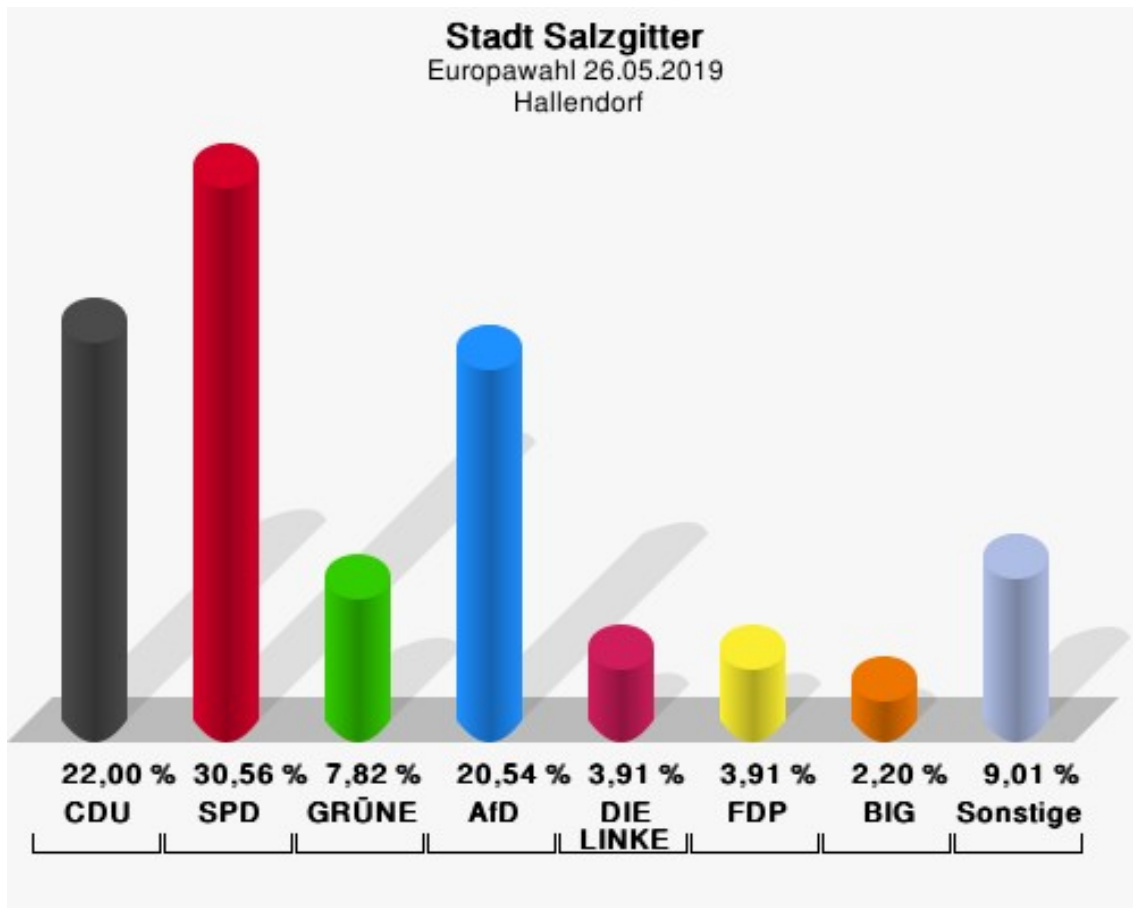
Europawahl 25.05.2014: Sonstige = REP, PBC, Volksabstimmung, AUF, CM, PSG, BüSo, pro NRW



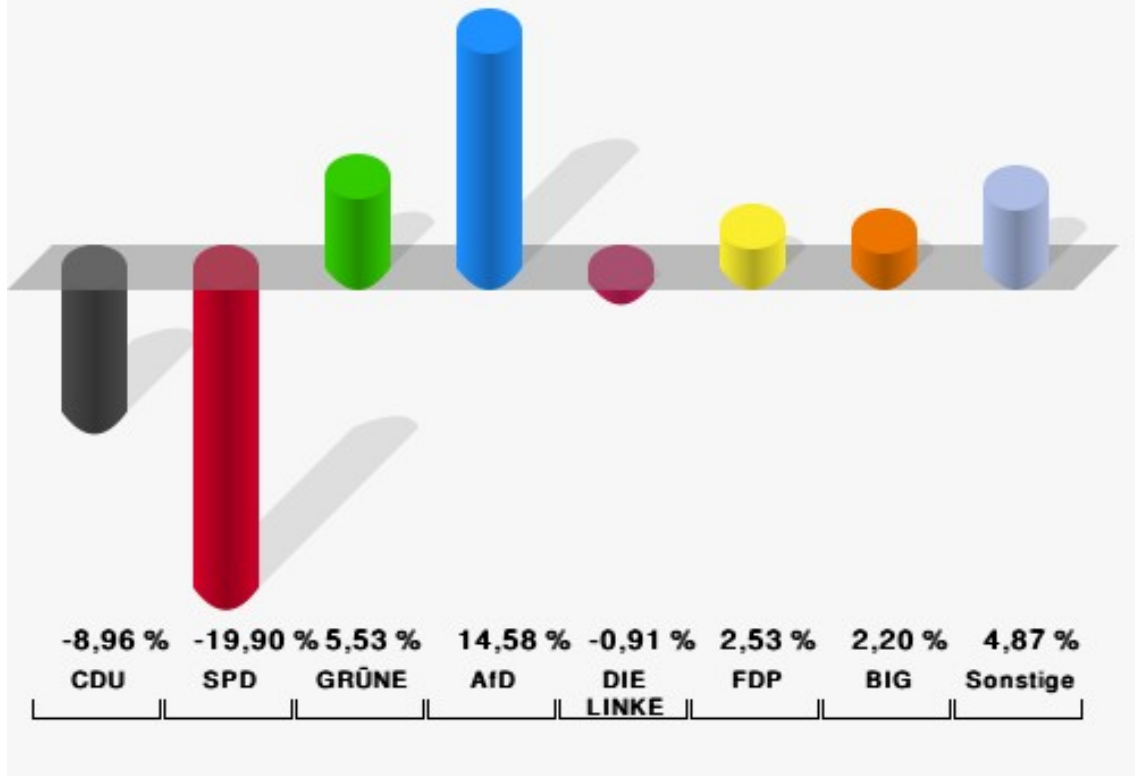
Hallendorf

	Anzahl	Prozent
Wahlberechtigte	992	
Wähler/innen	417	42,04 %
ungültige Stimmen	8	1,92 %
gültige Stimmen	409	98,08 %
CDU	90	22,00 %
SPD	125	30,56 %
GRÜNE	32	7,82 %
AfD	84	20,54 %
DIE LINKE	16	3,91 %
FDP	16	3,91 %
PIRATEN	4	0,98 %
Tierschutzpartei	5	1,22 %
NPD	3	0,73 %
Die PARTEI	7	1,71 %
FAMILIE	5	1,22 %
FREIE WÄHLER	7	1,71 %
Volksabstimmung	0	0,00 %
ÖDP	1	0,24 %
DKP	0	0,00 %
BP	0	0,00 %
MLPD	0	0,00 %
SGP	0	0,00 %
TIERSCHUTZ hier!	1	0,24 %
Tierschutzallianz	1	0,24 %
Bündnis C	0	0,00 %
BIG	9	2,20 %
BGE	0	0,00 %
DIE DIREKTE!	0	0,00 %
Demokratie in Europa - DiEM25	0	0,00 %
III. Weg	0	0,00 %
Die Grauen	0	0,00 %
DIE RECHTE	0	0,00 %
DIE VIOLETTEN	0	0,00 %
LIEBE	0	0,00 %
DIE FRAUEN	1	0,24 %
Graue Panther	0	0,00 %
LKR - Bernd Lucke und die Liberal-Konservativen Reformer	0	0,00 %
MENSCHLICHE WELT	0	0,00 %

	Anzahl	Prozent
NL	0	0,00 %
ÖkoLinX	0	0,00 %
Die Humanisten	0	0,00 %
PARTEI FÜR DIE TIERE	0	0,00 %
Gesundheitsforschung	1	0,24 %
Volt	1	0,24 %



Stadt Salzgitter
Europawahl 2019 - Europawahl 2014
Gewinne und Verluste Hallendorf



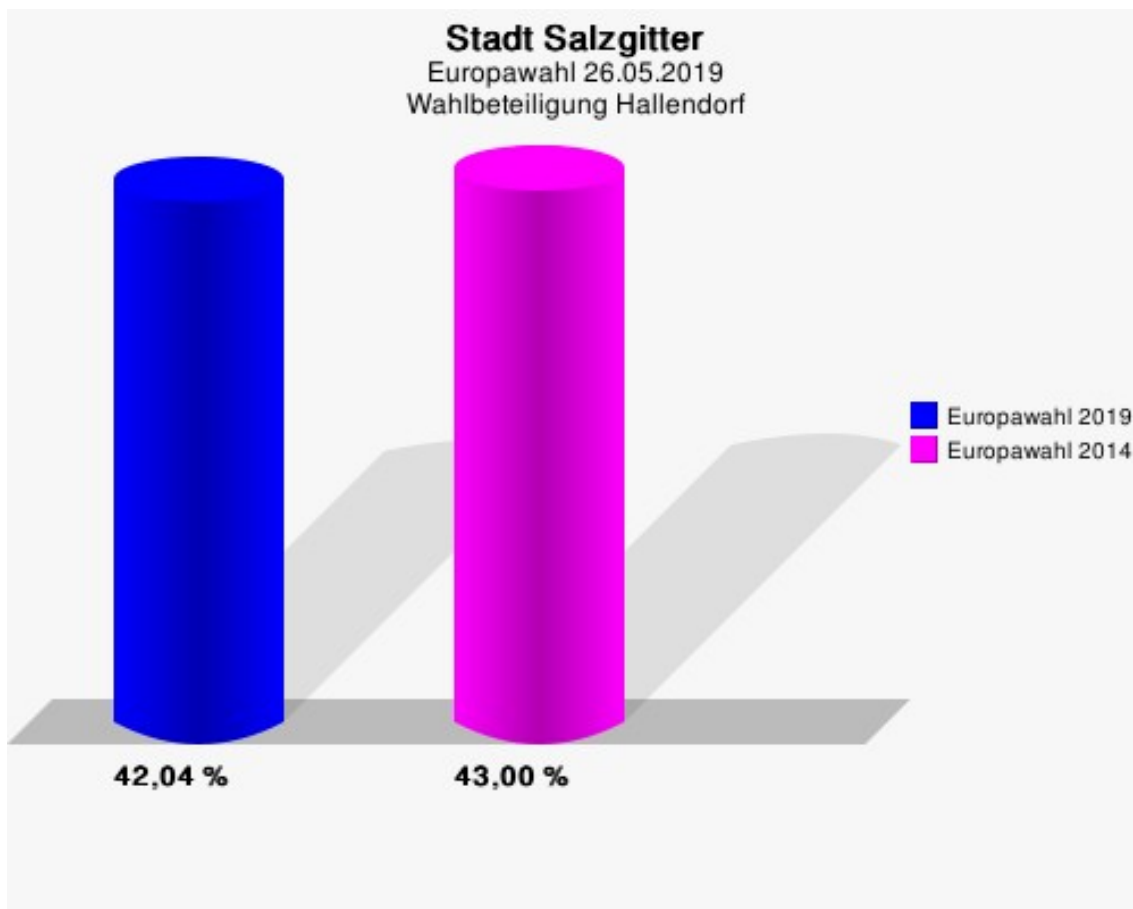
Stadt Salzgitter
Europawahl 26.05.2019
Gewinne und Verluste Hallendorf

	Europawahl 26.05.2019	Europawahl 25.05.2014	
		Ergebnis	Gewinne und Verluste
Wahlberechtigte	992	1.035	-43
Wähler	417	445	-28
	42,04 %	43,00 %	-0,96 %
gültige Stimmen	409	436	-27
	98,08 %	97,98 %	+0,10 %
CDU	90	135	-45
	22,00 %	30,96 %	-8,96 %
SPD	125	220	-95
	30,56 %	50,46 %	-19,90 %
GRÜNE	32	10	+22
	7,82 %	2,29 %	+5,53 %
AfD	84	26	+58
	20,54 %	5,96 %	+14,58 %
DIE LINKE	16	21	-5
	3,91 %	4,82 %	-0,91 %
FDP	16	6	+10
	3,91 %	1,38 %	+2,53 %
PIRATEN	4	1	+3
	0,98 %	0,23 %	+0,75 %
Tierschutzpartei	5	6	-1
	1,22 %	1,38 %	-0,16 %
NPD	3	3	+0
	0,73 %	0,69 %	+0,04 %
Die PARTEI	7	0	+7
	1,71 %	0,00 %	+1,71 %
FAMILIE	5	1	+4
	1,22 %	0,23 %	+0,99 %
FREIE WÄHLER	7	2	+5
	1,71 %	0,46 %	+1,25 %
Volksabstimmung	0	0	+0
	0,00 %	0,00 %	+0,00 %
ÖDP	1	0	+1
	0,24 %	0,00 %	+0,24 %
DKP	0	0	+0
	0,00 %	0,00 %	+0,00 %
BP	0	0	+0

	Europawahl 26.05.2019	Europawahl 25.05.2014	
		Ergebnis	Gewinne und Verluste
	0,00 %	0,00 %	+0,00 %
MLPD	0	0	+0
	0,00 %	0,00 %	+0,00 %
SGP	0	0	+0
	0,00 %	0,00 %	+0,00 %
TIERSCHUTZ hier!	1	0	+1
	0,24 %	0,00 %	+0,24 %
Tierschutzallianz	1	0	+1
	0,24 %	0,00 %	+0,24 %
Bündnis C	0	0	+0
	0,00 %	0,00 %	+0,00 %
BIG	9	0	+9
	2,20 %	0,00 %	+2,20 %
BGE	0	0	+0
	0,00 %	0,00 %	+0,00 %
DIE DIREKTE!	0	0	+0
	0,00 %	0,00 %	+0,00 %
Demokratie in Europa - DiEM25	0	0	+0
	0,00 %	0,00 %	+0,00 %
III. Weg	0	0	+0
	0,00 %	0,00 %	+0,00 %
Die Grauen	0	0	+0
	0,00 %	0,00 %	+0,00 %
DIE RECHTE	0	0	+0
	0,00 %	0,00 %	+0,00 %
DIE VIOLETTEN	0	0	+0
	0,00 %	0,00 %	+0,00 %
LIEBE	0	0	+0
	0,00 %	0,00 %	+0,00 %
DIE FRAUEN	1	0	+1
	0,24 %	0,00 %	+0,24 %
Graue Panther	0	0	+0
	0,00 %	0,00 %	+0,00 %
LKR - Bernd Lucke und die Liberal-Konservativen Reformer	0	0	+0
	0,00 %	0,00 %	+0,00 %
MENSCHLICHE WELT	0	0	+0
	0,00 %	0,00 %	+0,00 %
NL	0	0	+0

	Europawahl 26.05.2019	Europawahl 25.05.2014	
		Ergebnis	Gewinne und Verluste
	0,00 %	0,00 %	+0,00 %
ÖkoLinX	0	0	+0
	0,00 %	0,00 %	+0,00 %
Die Humanisten	0	0	+0
	0,00 %	0,00 %	+0,00 %
PARTEI FÜR DIE TIERE	0	0	+0
	0,00 %	0,00 %	+0,00 %
Gesundheitsforschung	1	0	+1
	0,24 %	0,00 %	+0,24 %
Volt	1	0	+1
	0,24 %	0,00 %	+0,24 %
Sonstige	0	5	-5
	0,00 %	1,15 %	-1,15 %

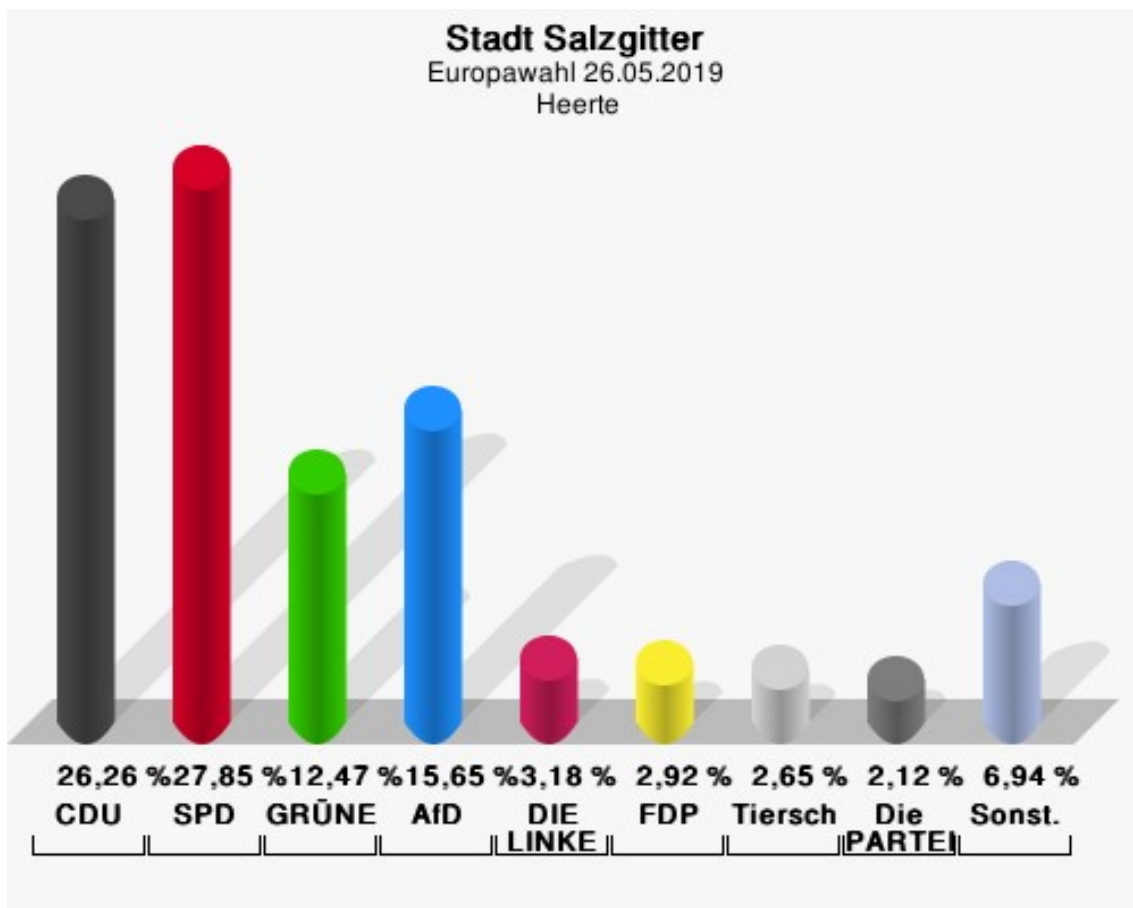
Europawahl 25.05.2014: Sonstige = REP, PBC, Volksabstimmung, AUF, CM, PSG, BüSo, pro NRW



Heerte

	Anzahl	Prozent
Wahlberechtigte	755	
Wähler/innen	381	50,46 %
ungültige Stimmen	4	1,05 %
gültige Stimmen	377	98,95 %
CDU	99	26,26 %
SPD	105	27,85 %
GRÜNE	47	12,47 %
AfD	59	15,65 %
DIE LINKE	12	3,18 %
FDP	11	2,92 %
PIRATEN	2	0,53 %
Tierschutzpartei	10	2,65 %
NPD	1	0,27 %
Die PARTEI	8	2,12 %
FAMILIE	3	0,80 %
FREIE WÄHLER	5	1,33 %
Volksabstimmung	0	0,00 %
ÖDP	0	0,00 %
DKP	0	0,00 %
BP	0	0,00 %
MLPD	0	0,00 %
SGP	1	0,27 %
TIERSCHUTZ hier!	0	0,00 %
Tierschutzallianz	0	0,00 %
Bündnis C	3	0,80 %
BIG	0	0,00 %
BGE	0	0,00 %
DIE DIREKTE!	0	0,00 %
Demokratie in Europa - DiEM25	0	0,00 %
III. Weg	0	0,00 %
Die Grauen	2	0,53 %
DIE RECHTE	0	0,00 %
DIE VIOLETTEN	0	0,00 %
LIEBE	3	0,80 %
DIE FRAUEN	0	0,00 %
Graue Panther	0	0,00 %
LKR - Bernd Lucke und die Liberal-Konservativen Reformer	1	0,27 %
MENSCHLICHE WELT	0	0,00 %

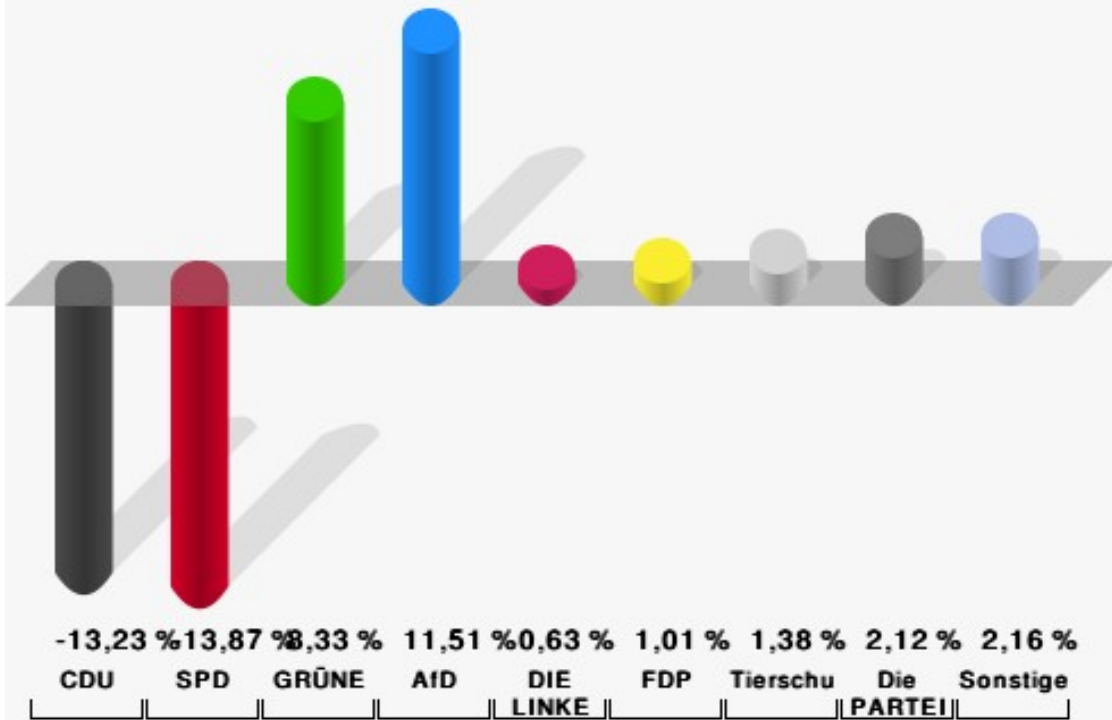
	Anzahl	Prozent
NL	0	0,00 %
ÖkoLinX	0	0,00 %
Die Humanisten	3	0,80 %
PARTEI FÜR DIE TIERE	1	0,27 %
Gesundheitsforschung	0	0,00 %
Volt	1	0,27 %



Sonst. = Sonstige

Stadt Salzgitter

Europawahl 2019 - Europawahl 2014
Gewinne und Verluste Heerte



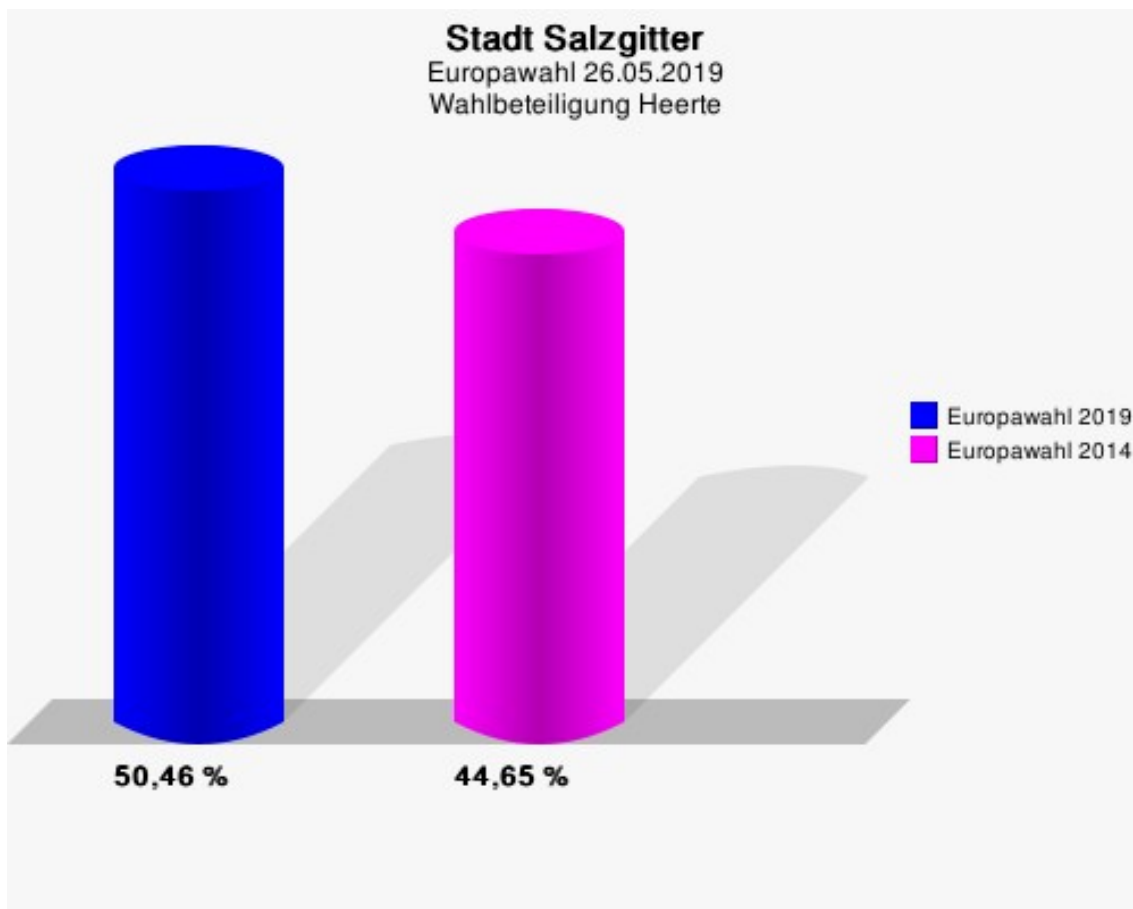
Stadt Salzgitter
Europawahl 26.05.2019
Gewinne und Verluste Heerte

	Europawahl 26.05.2019		Europawahl 25.05.2014	
			Ergebnis	Gewinne und Verluste
Wahlberechtigte	755	719	+36	
Wähler	381	321	+60	
	50,46 %	44,65 %	+5,82 %	
gültige Stimmen	377	314	+63	
	98,95 %	97,82 %	+1,13 %	
CDU	99	124	-25	
	26,26 %	39,49 %	-13,23 %	
SPD	105	131	-26	
	27,85 %	41,72 %	-13,87 %	
GRÜNE	47	13	+34	
	12,47 %	4,14 %	+8,33 %	
AfD	59	13	+46	
	15,65 %	4,14 %	+11,51 %	
DIE LINKE	12	8	+4	
	3,18 %	2,55 %	+0,63 %	
FDP	11	6	+5	
	2,92 %	1,91 %	+1,01 %	
PIRATEN	2	4	-2	
	0,53 %	1,27 %	-0,74 %	
Tierschutzpartei	10	4	+6	
	2,65 %	1,27 %	+1,38 %	
NPD	1	3	-2	
	0,27 %	0,96 %	-0,69 %	
Die PARTEI	8	0	+8	
	2,12 %	0,00 %	+2,12 %	
FAMILIE	3	1	+2	
	0,80 %	0,32 %	+0,48 %	
FREIE WÄHLER	5	1	+4	
	1,33 %	0,32 %	+1,01 %	
Volksabstimmung	0	0	+0	
	0,00 %	0,00 %	+0,00 %	
ÖDP	0	0	+0	
	0,00 %	0,00 %	+0,00 %	
DKP	0	0	+0	
	0,00 %	0,00 %	+0,00 %	
BP	0	0	+0	

	Europawahl 26.05.2019	Europawahl 25.05.2014	
		Ergebnis	Gewinne und Verluste
	0,00 %	0,00 %	+0,00 %
MLPD	0	0	+0
	0,00 %	0,00 %	+0,00 %
SGP	1	0	+1
	0,27 %	0,00 %	+0,27 %
TIERSCHUTZ hier!	0	0	+0
	0,00 %	0,00 %	+0,00 %
Tierschutzallianz	0	0	+0
	0,00 %	0,00 %	+0,00 %
Bündnis C	3	0	+3
	0,80 %	0,00 %	+0,80 %
BIG	0	0	+0
	0,00 %	0,00 %	+0,00 %
BGE	0	0	+0
	0,00 %	0,00 %	+0,00 %
DIE DIREKTE!	0	0	+0
	0,00 %	0,00 %	+0,00 %
Demokratie in Europa - DiEM25	0	0	+0
	0,00 %	0,00 %	+0,00 %
III. Weg	0	0	+0
	0,00 %	0,00 %	+0,00 %
Die Grauen	2	0	+2
	0,53 %	0,00 %	+0,53 %
DIE RECHTE	0	0	+0
	0,00 %	0,00 %	+0,00 %
DIE VIOLETTEN	0	0	+0
	0,00 %	0,00 %	+0,00 %
LIEBE	3	0	+3
	0,80 %	0,00 %	+0,80 %
DIE FRAUEN	0	0	+0
	0,00 %	0,00 %	+0,00 %
Graue Panther	0	0	+0
	0,00 %	0,00 %	+0,00 %
LKR - Bernd Lucke und die Liberal-Konservativen Reformer	1	0	+1
	0,27 %	0,00 %	+0,27 %
MENSCHLICHE WELT	0	0	+0
	0,00 %	0,00 %	+0,00 %
NL	0	0	+0

	Europawahl 26.05.2019	Europawahl 25.05.2014	
		Ergebnis	Gewinne und Verluste
	0,00 %	0,00 %	+0,00 %
ÖkoLinX	0	0	+0
	0,00 %	0,00 %	+0,00 %
Die Humanisten	3	0	+3
	0,80 %	0,00 %	+0,80 %
PARTEI FÜR DIE TIERE	1	0	+1
	0,27 %	0,00 %	+0,27 %
Gesundheitsforschung	0	0	+0
	0,00 %	0,00 %	+0,00 %
Volt	1	0	+1
	0,27 %	0,00 %	+0,27 %
Sonstige	0	6	-6
	0,00 %	1,91 %	-1,91 %

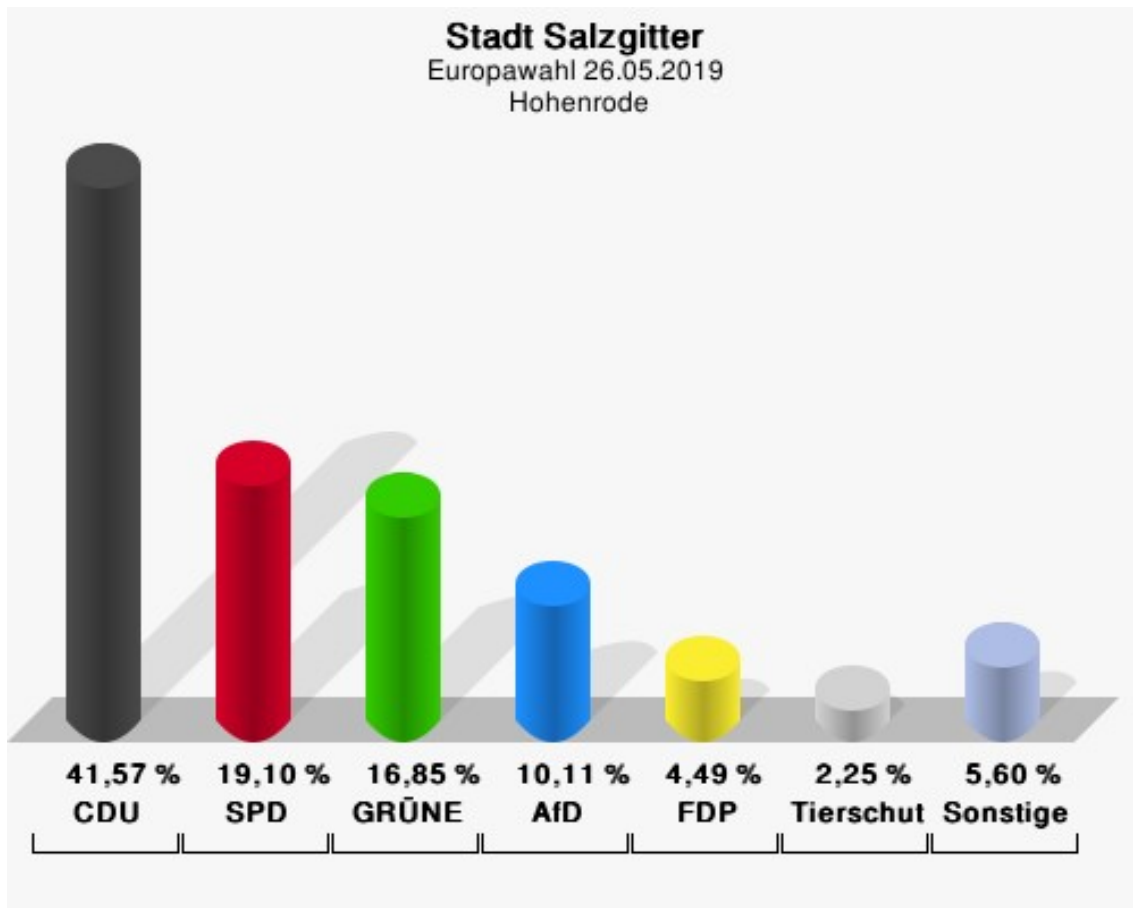
Europawahl 25.05.2014: Sonstige = REP, PBC, Volksabstimmung, AUF, CM, PSG, BüSo, pro NRW



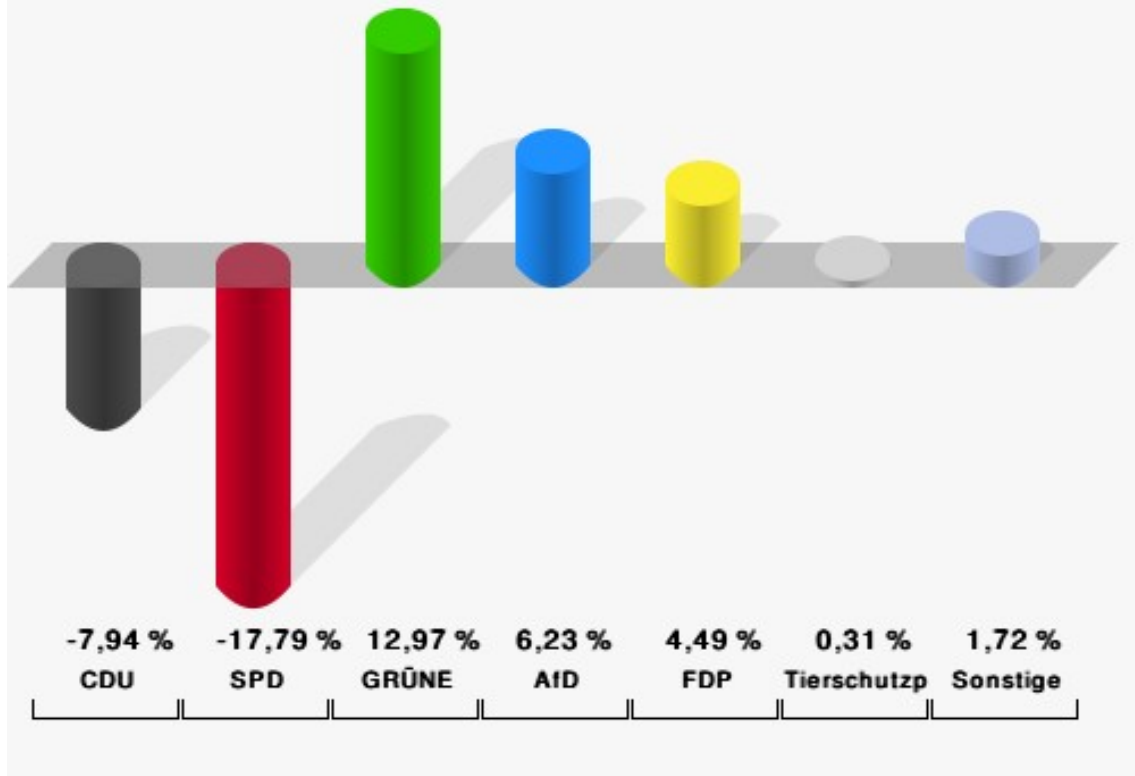
Hohenrode

	Anzahl	Prozent
Wahlberechtigte	150	
Wähler/innen	90	60,00 %
ungültige Stimmen	1	1,11 %
gültige Stimmen	89	98,89 %
CDU	37	41,57 %
SPD	17	19,10 %
GRÜNE	15	16,85 %
AfD	9	10,11 %
DIE LINKE	0	0,00 %
FDP	4	4,49 %
PIRATEN	0	0,00 %
Tierschutzpartei	2	2,25 %
NPD	0	0,00 %
Die PARTEI	1	1,12 %
FAMILIE	1	1,12 %
FREIE WÄHLER	0	0,00 %
Volksabstimmung	0	0,00 %
ÖDP	1	1,12 %
DKP	0	0,00 %
BP	1	1,12 %
MLPD	0	0,00 %
SGP	0	0,00 %
TIERSCHUTZ hier!	1	1,12 %
Tierschutzallianz	0	0,00 %
Bündnis C	0	0,00 %
BIG	0	0,00 %
BGE	0	0,00 %
DIE DIREKTE!	0	0,00 %
Demokratie in Europa - DiEM25	0	0,00 %
III. Weg	0	0,00 %
Die Grauen	0	0,00 %
DIE RECHTE	0	0,00 %
DIE VIOLETTEN	0	0,00 %
LIEBE	0	0,00 %
DIE FRAUEN	0	0,00 %
Graue Panther	0	0,00 %
LKR - Bernd Lucke und die Liberal-Konservativen Reformer	0	0,00 %
MENSCHLICHE WELT	0	0,00 %

	Anzahl	Prozent
NL	0	0,00 %
ÖkoLinX	0	0,00 %
Die Humanisten	0	0,00 %
PARTEI FÜR DIE TIERE	0	0,00 %
Gesundheitsforschung	0	0,00 %
Volt	0	0,00 %



Stadt Salzgitter
Europawahl 2019 - Europawahl 2014
Gewinne und Verluste Hohenrode



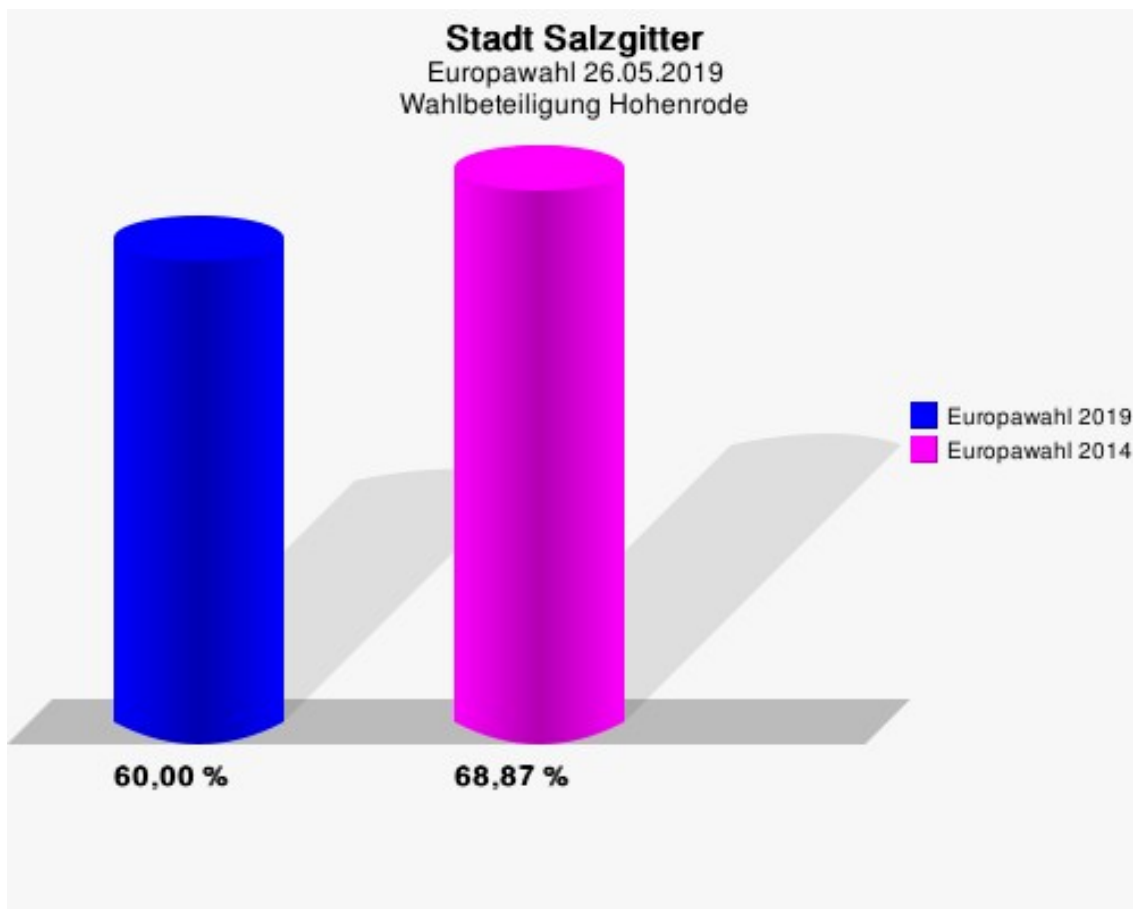
Stadt Salzgitter
Europawahl 26.05.2019
Gewinne und Verluste Hohenrode

	Europawahl 26.05.2019		Europawahl 25.05.2014	
			Ergebnis	Gewinne und Verluste
Wahlberechtigte	150		151	-1
Wähler	90		104	-14
	60,00 %		68,87 %	-8,87 %
gültige Stimmen	89		103	-14
	98,89 %		99,04 %	-0,15 %
CDU	37		51	-14
	41,57 %		49,51 %	-7,94 %
SPD	17		38	-21
	19,10 %		36,89 %	-17,79 %
GRÜNE	15		4	+11
	16,85 %		3,88 %	+12,97 %
AfD	9		4	+5
	10,11 %		3,88 %	+6,23 %
DIE LINKE	0		0	+0
	0,00 %		0,00 %	+0,00 %
FDP	4		0	+4
	4,49 %		0,00 %	+4,49 %
PIRATEN	0		1	-1
	0,00 %		0,97 %	-0,97 %
Tierschutzpartei	2		2	+0
	2,25 %		1,94 %	+0,31 %
NPD	0		1	-1
	0,00 %		0,97 %	-0,97 %
Die PARTEI	1		0	+1
	1,12 %		0,00 %	+1,12 %
FAMILIE	1		0	+1
	1,12 %		0,00 %	+1,12 %
FREIE WÄHLER	0		1	-1
	0,00 %		0,97 %	-0,97 %
Volksabstimmung	0		0	+0
	0,00 %		0,00 %	+0,00 %
ÖDP	1		0	+1
	1,12 %		0,00 %	+1,12 %
DKP	0		0	+0
	0,00 %		0,00 %	+0,00 %
BP	1		0	+1

	Europawahl 26.05.2019	Europawahl 25.05.2014	
		Ergebnis	Gewinne und Verluste
	1,12 %	0,00 %	+1,12 %
MLPD	0	0	+0
	0,00 %	0,00 %	+0,00 %
SGP	0	0	+0
	0,00 %	0,00 %	+0,00 %
TIERSCHUTZ hier!	1	0	+1
	1,12 %	0,00 %	+1,12 %
Tierschutzallianz	0	0	+0
	0,00 %	0,00 %	+0,00 %
Bündnis C	0	0	+0
	0,00 %	0,00 %	+0,00 %
BIG	0	0	+0
	0,00 %	0,00 %	+0,00 %
BGE	0	0	+0
	0,00 %	0,00 %	+0,00 %
DIE DIREKTE!	0	0	+0
	0,00 %	0,00 %	+0,00 %
Demokratie in Europa - DiEM25	0	0	+0
	0,00 %	0,00 %	+0,00 %
III. Weg	0	0	+0
	0,00 %	0,00 %	+0,00 %
Die Grauen	0	0	+0
	0,00 %	0,00 %	+0,00 %
DIE RECHTE	0	0	+0
	0,00 %	0,00 %	+0,00 %
DIE VIOLETTEN	0	0	+0
	0,00 %	0,00 %	+0,00 %
LIEBE	0	0	+0
	0,00 %	0,00 %	+0,00 %
DIE FRAUEN	0	0	+0
	0,00 %	0,00 %	+0,00 %
Graue Panther	0	0	+0
	0,00 %	0,00 %	+0,00 %
LKR - Bernd Lucke und die Liberal-Konservativen Reformer	0	0	+0
	0,00 %	0,00 %	+0,00 %
MENSCHLICHE WELT	0	0	+0
	0,00 %	0,00 %	+0,00 %
NL	0	0	+0

	Europawahl 26.05.2019	Europawahl 25.05.2014	
		Ergebnis	Gewinne und Verluste
	0,00 %	0,00 %	+0,00 %
ÖkoLinX	0	0	+0
	0,00 %	0,00 %	+0,00 %
Die Humanisten	0	0	+0
	0,00 %	0,00 %	+0,00 %
PARTEI FÜR DIE TIERE	0	0	+0
	0,00 %	0,00 %	+0,00 %
Gesundheitsforschung	0	0	+0
	0,00 %	0,00 %	+0,00 %
Volt	0	0	+0
	0,00 %	0,00 %	+0,00 %
Sonstige	0	1	-1
	0,00 %	0,97 %	-0,97 %

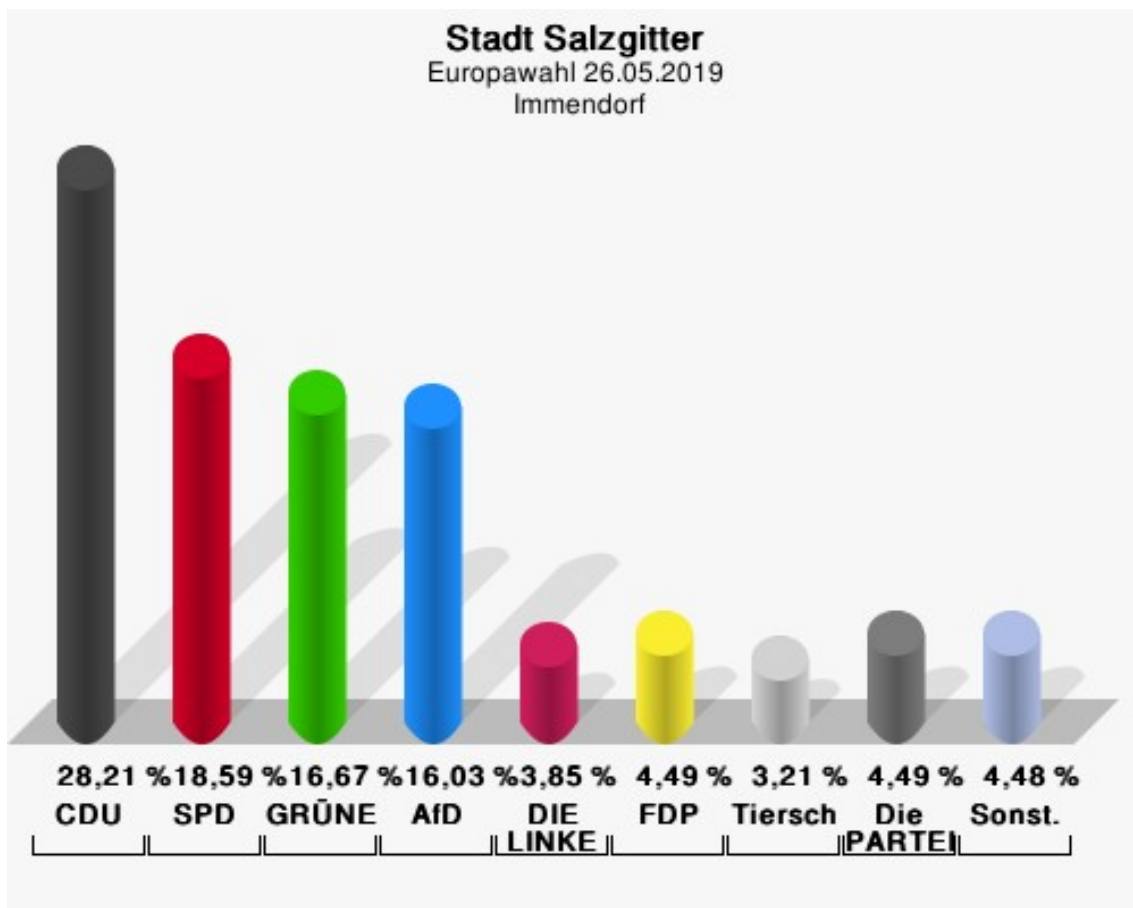
Europawahl 25.05.2014: Sonstige = REP, PBC, Volksabstimmung, AUF, CM, PSG, BüSo, pro NRW



Immendorf

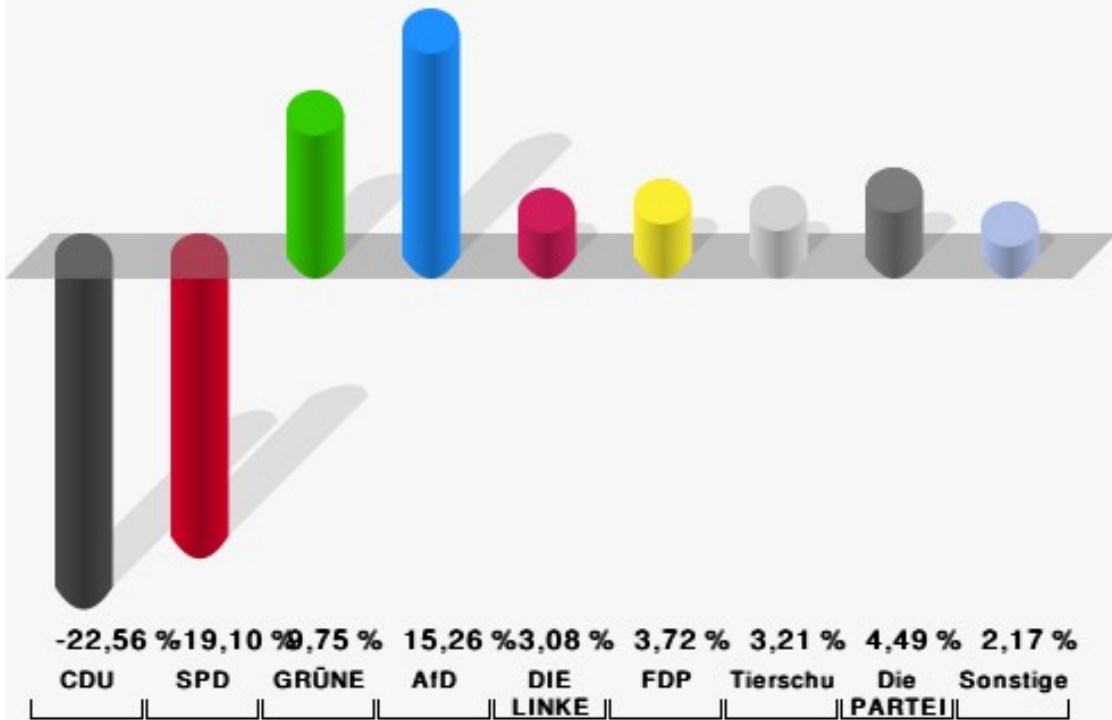
	Anzahl	Prozent
Wahlberechtigte	287	
Wähler/innen	156	54,36 %
ungültige Stimmen	0	0,00 %
gültige Stimmen	156	100,00 %
CDU	44	28,21 %
SPD	29	18,59 %
GRÜNE	26	16,67 %
AfD	25	16,03 %
DIE LINKE	6	3,85 %
FDP	7	4,49 %
PIRATEN	0	0,00 %
Tierschutzpartei	5	3,21 %
NPD	0	0,00 %
Die PARTEI	7	4,49 %
FAMILIE	1	0,64 %
FREIE WÄHLER	0	0,00 %
Volksabstimmung	0	0,00 %
ÖDP	1	0,64 %
DKP	0	0,00 %
BP	0	0,00 %
MLPD	0	0,00 %
SGP	0	0,00 %
TIERSCHUTZ hier!	2	1,28 %
Tierschutzallianz	0	0,00 %
Bündnis C	0	0,00 %
BIG	0	0,00 %
BGE	0	0,00 %
DIE DIREKTE!	0	0,00 %
Demokratie in Europa - DiEM25	0	0,00 %
III. Weg	0	0,00 %
Die Grauen	0	0,00 %
DIE RECHTE	0	0,00 %
DIE VIOLETTEN	2	1,28 %
LIEBE	0	0,00 %
DIE FRAUEN	1	0,64 %
Graue Panther	0	0,00 %
LKR - Bernd Lucke und die Liberal-Konservativen Reformer	0	0,00 %
MENSCHLICHE WELT	0	0,00 %

	Anzahl	Prozent
NL	0	0,00 %
ÖkoLinX	0	0,00 %
Die Humanisten	0	0,00 %
PARTEI FÜR DIE TIERE	0	0,00 %
Gesundheitsforschung	0	0,00 %
Volt	0	0,00 %



Sonst. = Sonstige

Stadt Salzgitter
Europawahl 2019 - Europawahl 2014
Gewinne und Verluste Immendorf



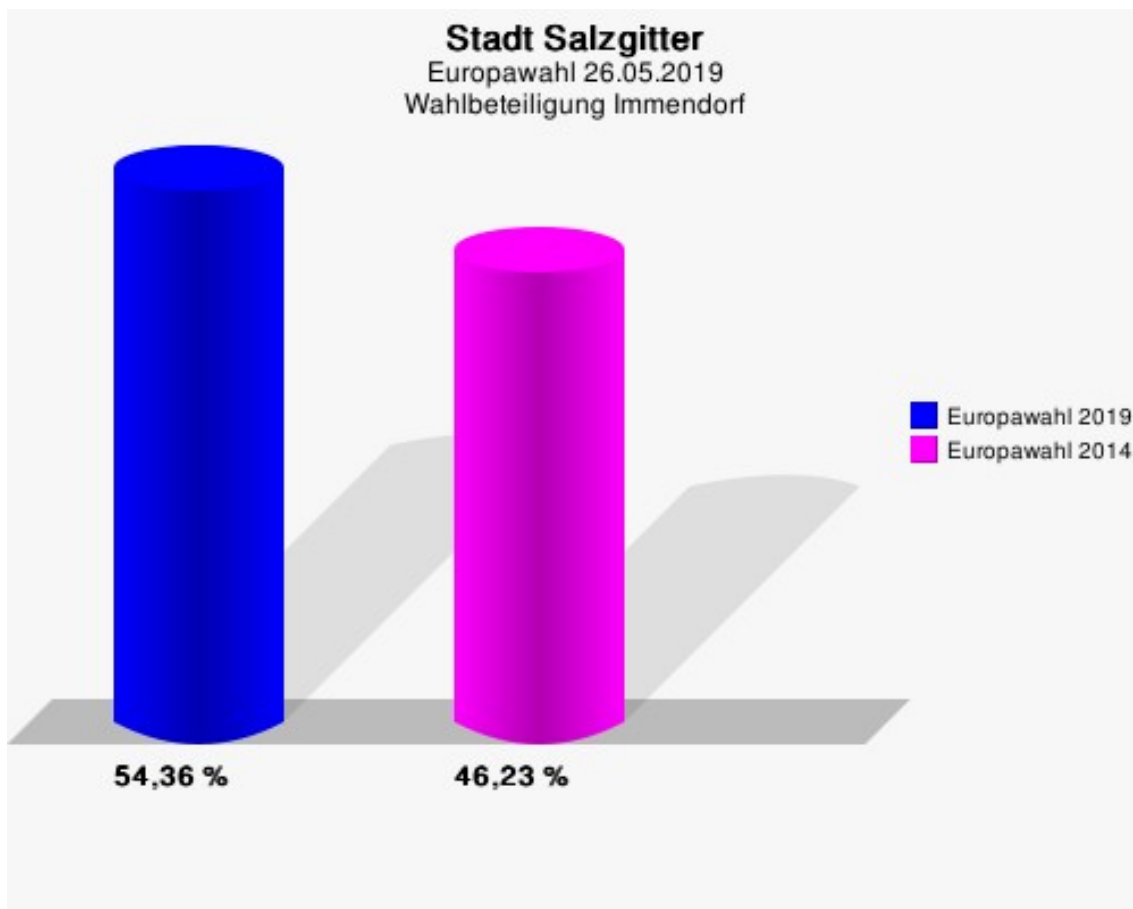
Stadt Salzgitter
Europawahl 26.05.2019
Gewinne und Verluste Immendorf

	Europawahl 26.05.2019		Europawahl 25.05.2014	
			Ergebnis	Gewinne und Verluste
Wahlberechtigte	287		292	-5
Wähler	156		135	+21
	54,36 %		46,23 %	+8,12 %
gültige Stimmen	156		130	+26
	100,00 %		96,30 %	+3,70 %
CDU	44		66	-22
	28,21 %		50,77 %	-22,56 %
SPD	29		49	-20
	18,59 %		37,69 %	-19,10 %
GRÜNE	26		9	+17
	16,67 %		6,92 %	+9,75 %
AfD	25		1	+24
	16,03 %		0,77 %	+15,26 %
DIE LINKE	6		1	+5
	3,85 %		0,77 %	+3,08 %
FDP	7		1	+6
	4,49 %		0,77 %	+3,72 %
PIRATEN	0		0	+0
	0,00 %		0,00 %	+0,00 %
Tierschutzpartei	5		0	+5
	3,21 %		0,00 %	+3,21 %
NPD	0		0	+0
	0,00 %		0,00 %	+0,00 %
Die PARTEI	7		0	+7
	4,49 %		0,00 %	+4,49 %
FAMILIE	1		0	+1
	0,64 %		0,00 %	+0,64 %
FREIE WÄHLER	0		2	-2
	0,00 %		1,54 %	-1,54 %
Volksabstimmung	0		0	+0
	0,00 %		0,00 %	+0,00 %
ÖDP	1		0	+1
	0,64 %		0,00 %	+0,64 %
DKP	0		0	+0
	0,00 %		0,00 %	+0,00 %
BP	0		0	+0

	Europawahl 26.05.2019	Europawahl 25.05.2014	
		Ergebnis	Gewinne und Verluste
	0,00 %	0,00 %	+0,00 %
MLPD	0	0	+0
	0,00 %	0,00 %	+0,00 %
SGP	0	0	+0
	0,00 %	0,00 %	+0,00 %
TIERSCHUTZ hier!	2	0	+2
	1,28 %	0,00 %	+1,28 %
Tierschutzallianz	0	0	+0
	0,00 %	0,00 %	+0,00 %
Bündnis C	0	0	+0
	0,00 %	0,00 %	+0,00 %
BIG	0	0	+0
	0,00 %	0,00 %	+0,00 %
BGE	0	0	+0
	0,00 %	0,00 %	+0,00 %
DIE DIREKTE!	0	0	+0
	0,00 %	0,00 %	+0,00 %
Demokratie in Europa - DiEM25	0	0	+0
	0,00 %	0,00 %	+0,00 %
III. Weg	0	0	+0
	0,00 %	0,00 %	+0,00 %
Die Grauen	0	0	+0
	0,00 %	0,00 %	+0,00 %
DIE RECHTE	0	0	+0
	0,00 %	0,00 %	+0,00 %
DIE VIOLETTEN	2	0	+2
	1,28 %	0,00 %	+1,28 %
LIEBE	0	0	+0
	0,00 %	0,00 %	+0,00 %
DIE FRAUEN	1	0	+1
	0,64 %	0,00 %	+0,64 %
Graue Panther	0	0	+0
	0,00 %	0,00 %	+0,00 %
LKR - Bernd Lucke und die Liberal-Konservativen Reformer	0	0	+0
	0,00 %	0,00 %	+0,00 %
MENSCHLICHE WELT	0	0	+0
	0,00 %	0,00 %	+0,00 %
NL	0	0	+0

	Europawahl 26.05.2019	Europawahl 25.05.2014	
		Ergebnis	Gewinne und Verluste
	0,00 %	0,00 %	+0,00 %
ÖkoLinX	0	0	+0
	0,00 %	0,00 %	+0,00 %
Die Humanisten	0	0	+0
	0,00 %	0,00 %	+0,00 %
PARTEI FÜR DIE TIERE	0	0	+0
	0,00 %	0,00 %	+0,00 %
Gesundheitsforschung	0	0	+0
	0,00 %	0,00 %	+0,00 %
Volt	0	0	+0
	0,00 %	0,00 %	+0,00 %
Sonstige	0	1	-1
	0,00 %	0,77 %	-0,77 %

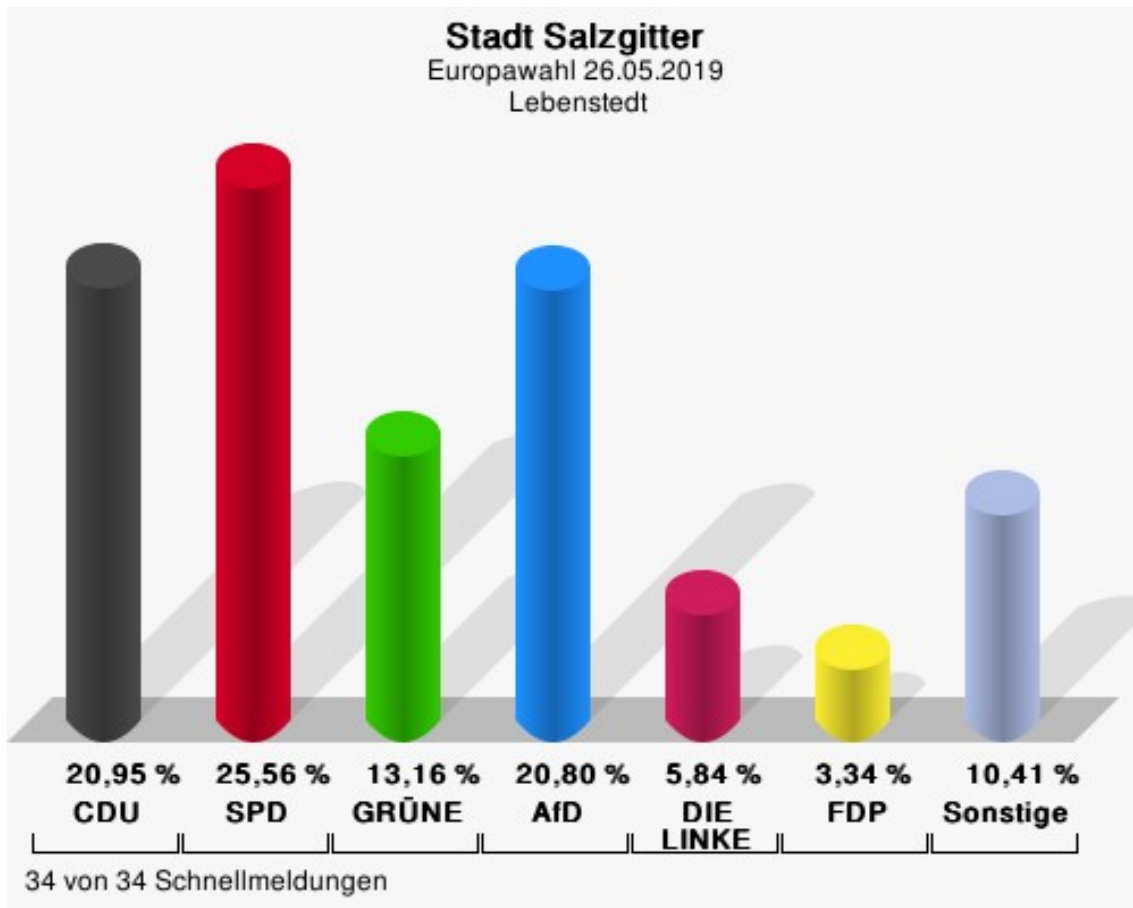
Europawahl 25.05.2014: Sonstige = REP, PBC, Volksabstimmung, AUF, CM, PSG, BüSo, pro NRW



Lebenstedt

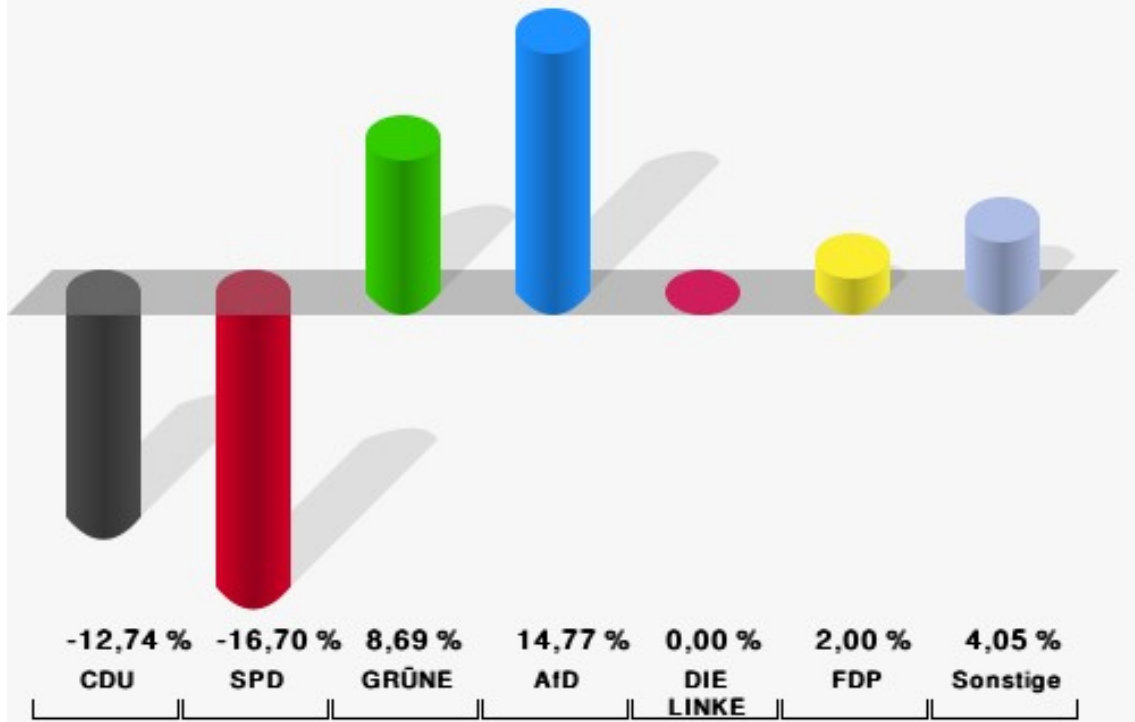
	Anzahl	Prozent
Wahlberechtigte	27.055	
Wähler/innen	10.306	38,09 %
ungültige Stimmen	128	1,24 %
gültige Stimmen	10.178	98,76 %
CDU	2.132	20,95 %
SPD	2.601	25,56 %
GRÜNE	1.339	13,16 %
AfD	2.117	20,80 %
DIE LINKE	594	5,84 %
FDP	340	3,34 %
PIRATEN	49	0,48 %
Tierschutzpartei	176	1,73 %
NPD	47	0,46 %
Die PARTEI	185	1,82 %
FAMILIE	74	0,73 %
FREIE WÄHLER	62	0,61 %
Volksabstimmung	16	0,16 %
ÖDP	27	0,27 %
DKP	1	0,01 %
BP	8	0,08 %
MLPD	2	0,02 %
SGP	3	0,03 %
TIERSCHUTZ hier!	37	0,36 %
Tierschutzallianz	16	0,16 %
Bündnis C	21	0,21 %
BIG	85	0,84 %
BGE	6	0,06 %
DIE DIREKTE!	4	0,04 %
Demokratie in Europa - DiEM25	13	0,13 %
III. Weg	4	0,04 %
Die Grauen	21	0,21 %
DIE RECHTE	15	0,15 %
DIE VIOLETTEN	4	0,04 %
LIEBE	14	0,14 %
DIE FRAUEN	14	0,14 %
Graue Panther	19	0,19 %
LKR - Bernd Lucke und die Liberal-Konservativen Reformer	14	0,14 %
MENSCHLICHE WELT	6	0,06 %

	Anzahl	Prozent
NL	1	0,01 %
ÖkoLinX	6	0,06 %
Die Humanisten	10	0,10 %
PARTEI FÜR DIE TIERE	18	0,18 %
Gesundheitsforschung	35	0,34 %
Volt	42	0,41 %



Stadt Salzgitter

Europawahl 2019 - Europawahl 2014
Gewinne und Verluste Lebenstedt



34 von 34 Schnellmeldungen

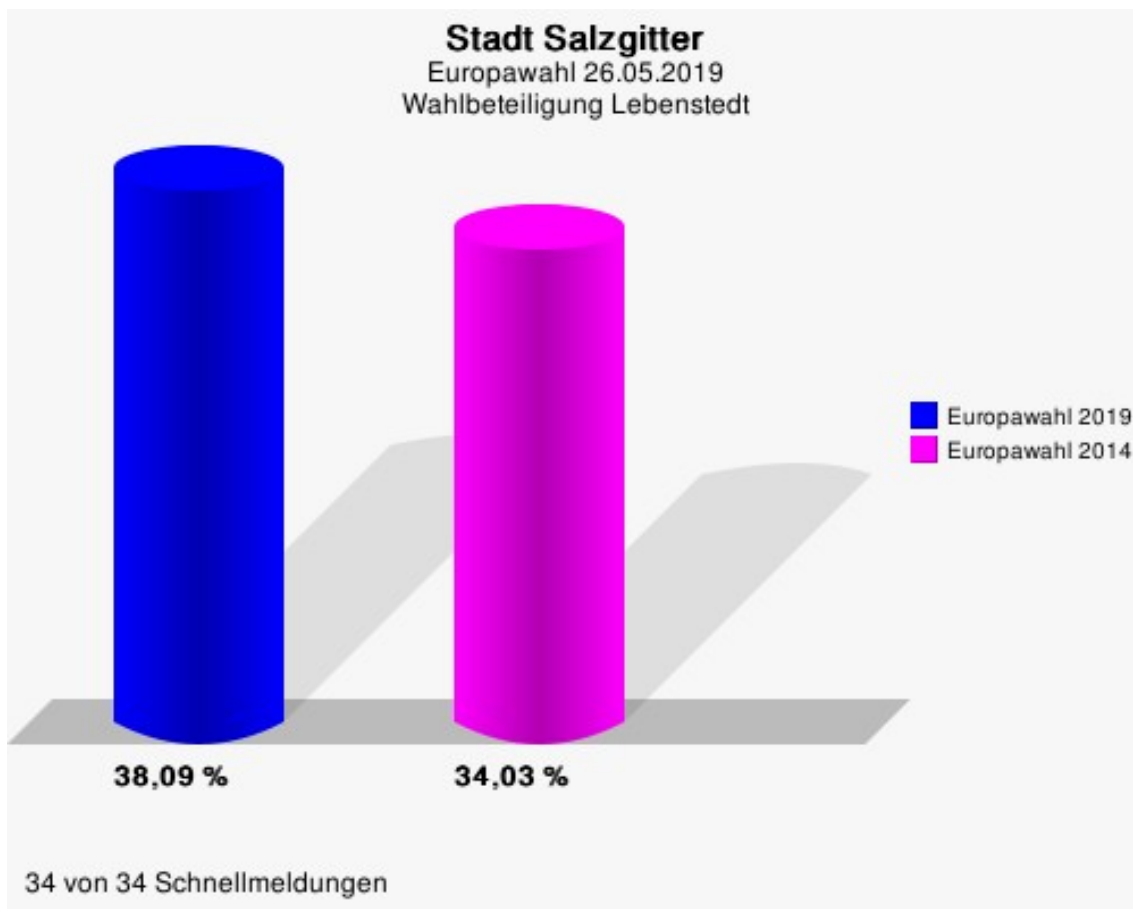
Stadt Salzgitter
Europawahl 26.05.2019
Gewinne und Verluste Lebenstedt

	Europawahl 26.05.2019	Europawahl 25.05.2014	
		Ergebnis	Gewinne und Verluste
Wahlberechtigte	27.055	28.968	-1.913
Wähler	10.306	9.858	+448
	38,09 %	34,03 %	+4,06 %
gültige Stimmen	10.178	9.704	+474
	98,76 %	98,44 %	+0,32 %
CDU	2.132	3.269	-1.137
	20,95 %	33,69 %	-12,74 %
SPD	2.601	4.101	-1.500
	25,56 %	42,26 %	-16,70 %
GRÜNE	1.339	434	+905
	13,16 %	4,47 %	+8,69 %
AfD	2.117	585	+1.532
	20,80 %	6,03 %	+14,77 %
DIE LINKE	594	567	+27
	5,84 %	5,84 %	+0,00 %
FDP	340	130	+210
	3,34 %	1,34 %	+2,00 %
PIRATEN	49	96	-47
	0,48 %	0,99 %	-0,51 %
Tierschutzpartei	176	109	+67
	1,73 %	1,12 %	+0,61 %
NPD	47	119	-72
	0,46 %	1,23 %	-0,77 %
Die PARTEI	185	26	+159
	1,82 %	0,27 %	+1,55 %
FAMILIE	74	41	+33
	0,73 %	0,42 %	+0,31 %
FREIE WÄHLER	62	52	+10
	0,61 %	0,54 %	+0,07 %
Volksabstimmung	16	0	+16
	0,16 %	0,00 %	+0,16 %
ÖDP	27	9	+18
	0,27 %	0,09 %	+0,18 %
DKP	1	7	-6
	0,01 %	0,07 %	-0,06 %
BP	8	9	-1

	Europawahl 26.05.2019	Europawahl 25.05.2014	
		Ergebnis	Gewinne und Verluste
	0,08 %	0,09 %	-0,01 %
MLPD	2	6	-4
	0,02 %	0,06 %	-0,04 %
SGP	3	0	+3
	0,03 %	0,00 %	+0,03 %
TIERSCHUTZ hier!	37	0	+37
	0,36 %	0,00 %	+0,36 %
Tierschutzallianz	16	0	+16
	0,16 %	0,00 %	+0,16 %
Bündnis C	21	0	+21
	0,21 %	0,00 %	+0,21 %
BIG	85	0	+85
	0,84 %	0,00 %	+0,84 %
BGE	6	0	+6
	0,06 %	0,00 %	+0,06 %
DIE DIREKTE!	4	0	+4
	0,04 %	0,00 %	+0,04 %
Demokratie in Europa - DiEM25	13	0	+13
	0,13 %	0,00 %	+0,13 %
III. Weg	4	0	+4
	0,04 %	0,00 %	+0,04 %
Die Grauen	21	0	+21
	0,21 %	0,00 %	+0,21 %
DIE RECHTE	15	0	+15
	0,15 %	0,00 %	+0,15 %
DIE VIOLETTEN	4	0	+4
	0,04 %	0,00 %	+0,04 %
LIEBE	14	0	+14
	0,14 %	0,00 %	+0,14 %
DIE FRAUEN	14	0	+14
	0,14 %	0,00 %	+0,14 %
Graue Panther	19	0	+19
	0,19 %	0,00 %	+0,19 %
LKR - Bernd Lucke und die Liberal-Konservativen Reformer	14	0	+14
	0,14 %	0,00 %	+0,14 %
MENSCHLICHE WELT	6	0	+6
	0,06 %	0,00 %	+0,06 %
NL	1	0	+1

	Europawahl 26.05.2019	Europawahl 25.05.2014	
		Ergebnis	Gewinne und Verluste
	0,01 %	0,00 %	+0,01 %
ÖkoLinX	6	0	+6
	0,06 %	0,00 %	+0,06 %
Die Humanisten	10	0	+10
	0,10 %	0,00 %	+0,10 %
PARTEI FÜR DIE TIERE	18	0	+18
	0,18 %	0,00 %	+0,18 %
Gesundheitsforschung	35	0	+35
	0,34 %	0,00 %	+0,34 %
Volt	42	0	+42
	0,41 %	0,00 %	+0,41 %
Sonstige	0	144	-144
	0,00 %	1,48 %	-1,48 %

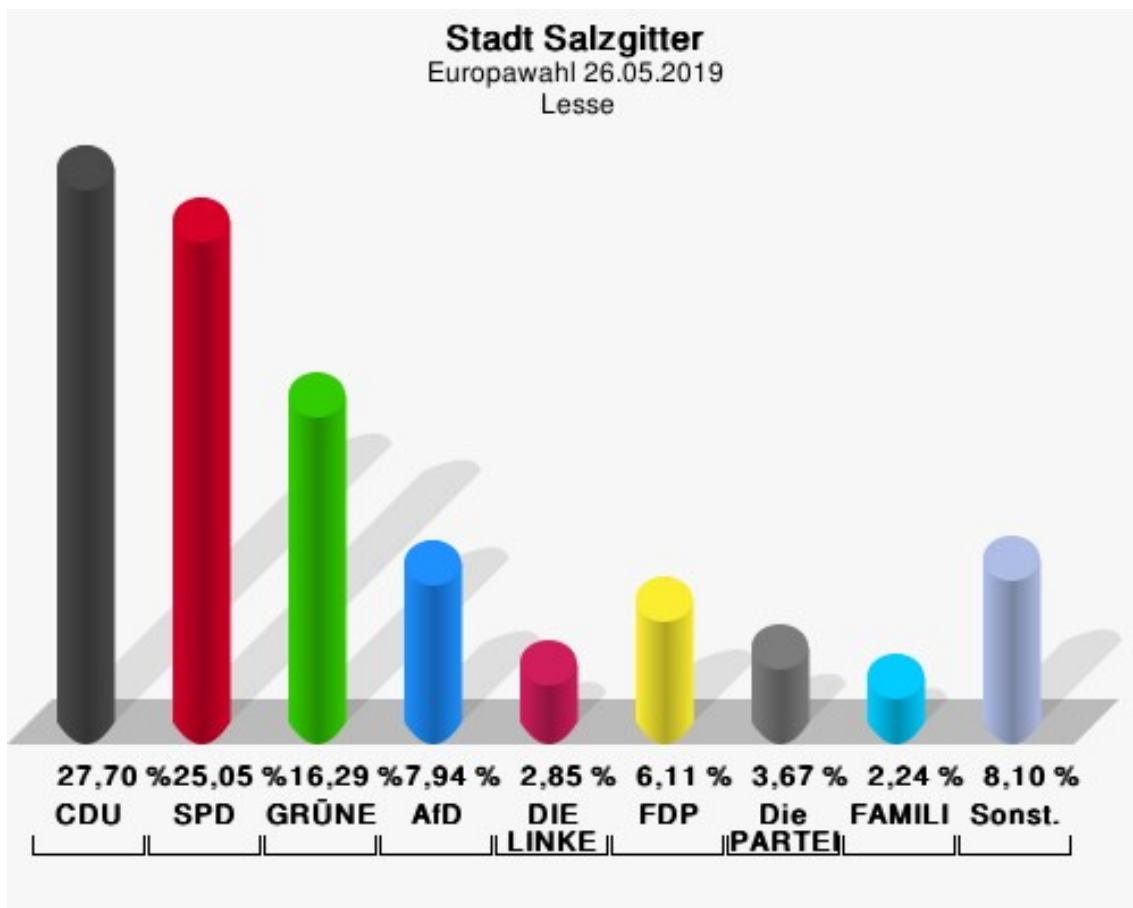
Europawahl 25.05.2014: Sonstige = REP, PBC, Volksabstimmung, AUF, CM, PSG, BüSo, pro NRW



Lesse

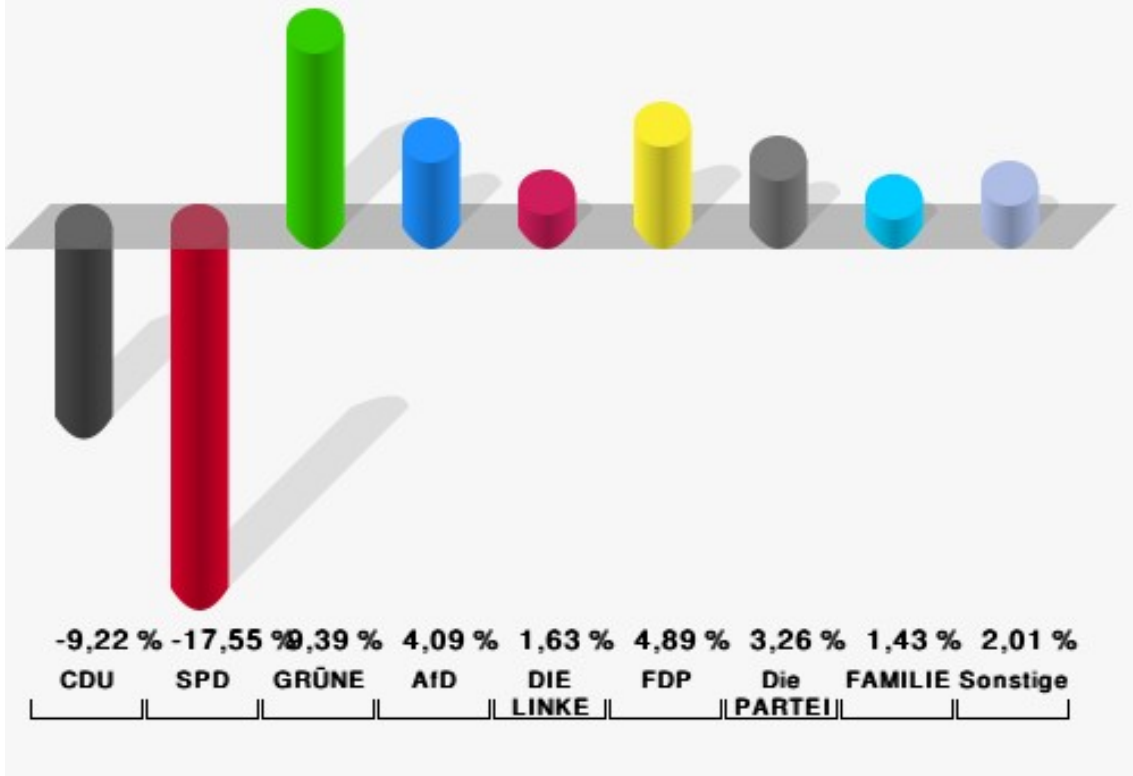
	Anzahl	Prozent
Wahlberechtigte	910	
Wähler/innen	499	54,84 %
ungültige Stimmen	8	1,60 %
gültige Stimmen	491	98,40 %
CDU	136	27,70 %
SPD	123	25,05 %
GRÜNE	80	16,29 %
AfD	39	7,94 %
DIE LINKE	14	2,85 %
FDP	30	6,11 %
PIRATEN	2	0,41 %
Tierschutzpartei	9	1,83 %
NPD	1	0,20 %
Die PARTEI	18	3,67 %
FAMILIE	11	2,24 %
FREIE WÄHLER	4	0,81 %
Volksabstimmung	1	0,20 %
ÖDP	5	1,02 %
DKP	0	0,00 %
BP	1	0,20 %
MLPD	0	0,00 %
SGP	0	0,00 %
TIERSCHUTZ hier!	1	0,20 %
Tierschutzallianz	1	0,20 %
Bündnis C	1	0,20 %
BIG	0	0,00 %
BGE	0	0,00 %
DIE DIREKTE!	0	0,00 %
Demokratie in Europa - DiEM25	1	0,20 %
III. Weg	1	0,20 %
Die Grauen	1	0,20 %
DIE RECHTE	1	0,20 %
DIE VIOLETTEN	1	0,20 %
LIEBE	2	0,41 %
DIE FRAUEN	0	0,00 %
Graue Panther	0	0,00 %
LKR - Bernd Lucke und die Liberal-Konservativen Reformer	2	0,41 %
MENSCHLICHE WELT	0	0,00 %

	Anzahl	Prozent
NL	0	0,00 %
ÖkoLinX	0	0,00 %
Die Humanisten	1	0,20 %
PARTEI FÜR DIE TIERE	0	0,00 %
Gesundheitsforschung	0	0,00 %
Volt	4	0,81 %



Sonst. = Sonstige

Stadt Salzgitter
Europawahl 2019 - Europawahl 2014
Gewinne und Verluste Lesse



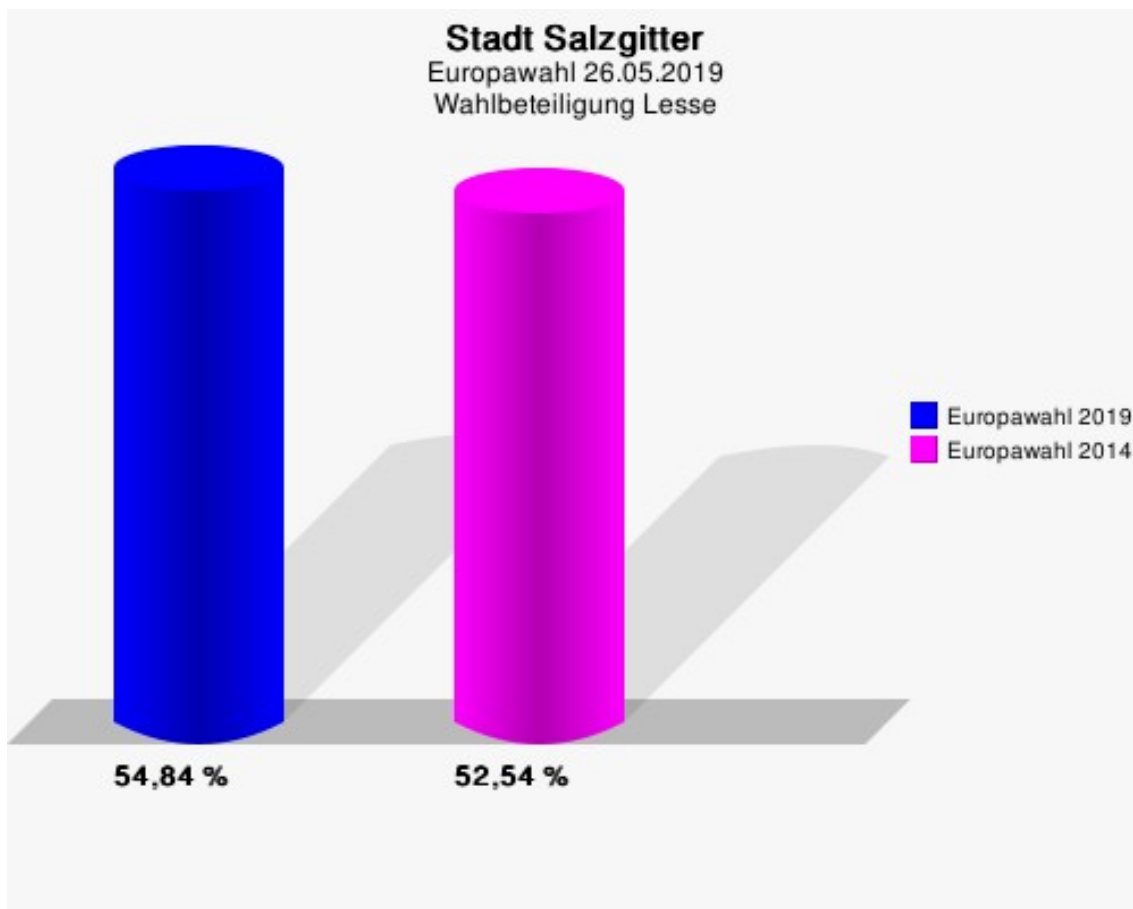
Stadt Salzgitter
Europawahl 26.05.2019
Gewinne und Verluste Lesse

	Europawahl 26.05.2019	Europawahl 25.05.2014	
		Ergebnis	Gewinne und Verluste
Wahlberechtigte	910	944	-34
Wähler	499	496	+3
	54,84 %	52,54 %	+2,29 %
gültige Stimmen	491	493	-2
	98,40 %	99,40 %	-1,00 %
CDU	136	182	-46
	27,70 %	36,92 %	-9,22 %
SPD	123	210	-87
	25,05 %	42,60 %	-17,55 %
GRÜNE	80	34	+46
	16,29 %	6,90 %	+9,39 %
AfD	39	19	+20
	7,94 %	3,85 %	+4,09 %
DIE LINKE	14	6	+8
	2,85 %	1,22 %	+1,63 %
FDP	30	6	+24
	6,11 %	1,22 %	+4,89 %
PIRATEN	2	9	-7
	0,41 %	1,83 %	-1,42 %
Tierschutzpartei	9	7	+2
	1,83 %	1,42 %	+0,41 %
NPD	1	7	-6
	0,20 %	1,42 %	-1,22 %
Die PARTEI	18	2	+16
	3,67 %	0,41 %	+3,26 %
FAMILIE	11	4	+7
	2,24 %	0,81 %	+1,43 %
FREIE WÄHLER	4	1	+3
	0,81 %	0,20 %	+0,61 %
Volksabstimmung	1	0	+1
	0,20 %	0,00 %	+0,20 %
ÖDP	5	0	+5
	1,02 %	0,00 %	+1,02 %
DKP	0	0	+0
	0,00 %	0,00 %	+0,00 %
BP	1	0	+1

	Europawahl 26.05.2019	Europawahl 25.05.2014	
		Ergebnis	Gewinne und Verluste
	0,20 %	0,00 %	+0,20 %
MLPD	0	0	+0
	0,00 %	0,00 %	+0,00 %
SGP	0	0	+0
	0,00 %	0,00 %	+0,00 %
TIERSCHUTZ hier!	1	0	+1
	0,20 %	0,00 %	+0,20 %
Tierschutzallianz	1	0	+1
	0,20 %	0,00 %	+0,20 %
Bündnis C	1	0	+1
	0,20 %	0,00 %	+0,20 %
BIG	0	0	+0
	0,00 %	0,00 %	+0,00 %
BGE	0	0	+0
	0,00 %	0,00 %	+0,00 %
DIE DIREKTE!	0	0	+0
	0,00 %	0,00 %	+0,00 %
Demokratie in Europa - DiEM25	1	0	+1
	0,20 %	0,00 %	+0,20 %
III. Weg	1	0	+1
	0,20 %	0,00 %	+0,20 %
Die Grauen	1	0	+1
	0,20 %	0,00 %	+0,20 %
DIE RECHTE	1	0	+1
	0,20 %	0,00 %	+0,20 %
DIE VIOLETTEN	1	0	+1
	0,20 %	0,00 %	+0,20 %
LIEBE	2	0	+2
	0,41 %	0,00 %	+0,41 %
DIE FRAUEN	0	0	+0
	0,00 %	0,00 %	+0,00 %
Graue Panther	0	0	+0
	0,00 %	0,00 %	+0,00 %
LKR - Bernd Lucke und die Liberal-Konservativen Reformer	2	0	+2
	0,41 %	0,00 %	+0,41 %
MENSCHLICHE WELT	0	0	+0
	0,00 %	0,00 %	+0,00 %
NL	0	0	+0

	Europawahl 26.05.2019	Europawahl 25.05.2014	
		Ergebnis	Gewinne und Verluste
	0,00 %	0,00 %	+0,00 %
ÖkoLinX	0	0	+0
	0,00 %	0,00 %	+0,00 %
Die Humanisten	1	0	+1
	0,20 %	0,00 %	+0,20 %
PARTEI FÜR DIE TIERE	0	0	+0
	0,00 %	0,00 %	+0,00 %
Gesundheitsforschung	0	0	+0
	0,00 %	0,00 %	+0,00 %
Volt	4	0	+4
	0,81 %	0,00 %	+0,81 %
Sonstige	0	6	-6
	0,00 %	1,22 %	-1,22 %

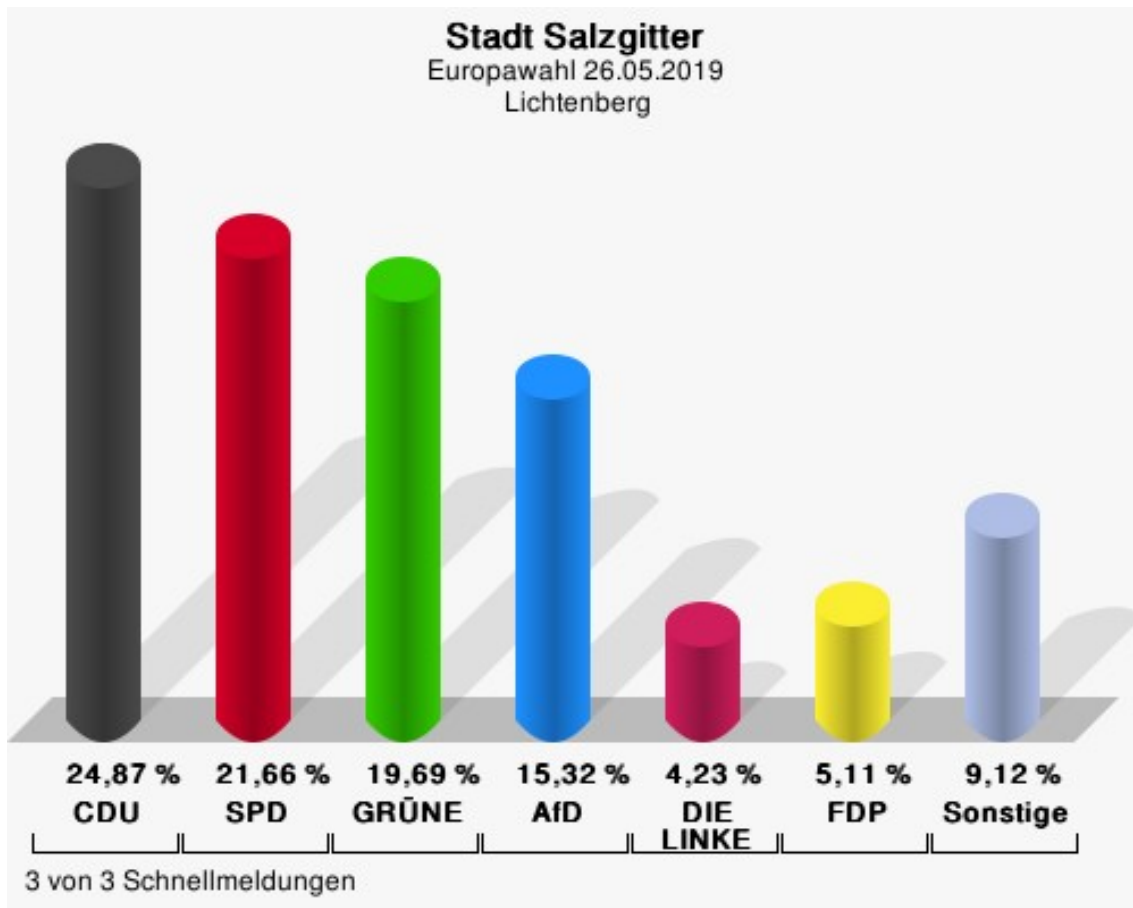
Europawahl 25.05.2014: Sonstige = REP, PBC, Volksabstimmung, AUF, CM, PSG, BüSo, pro NRW



Lichtenberg

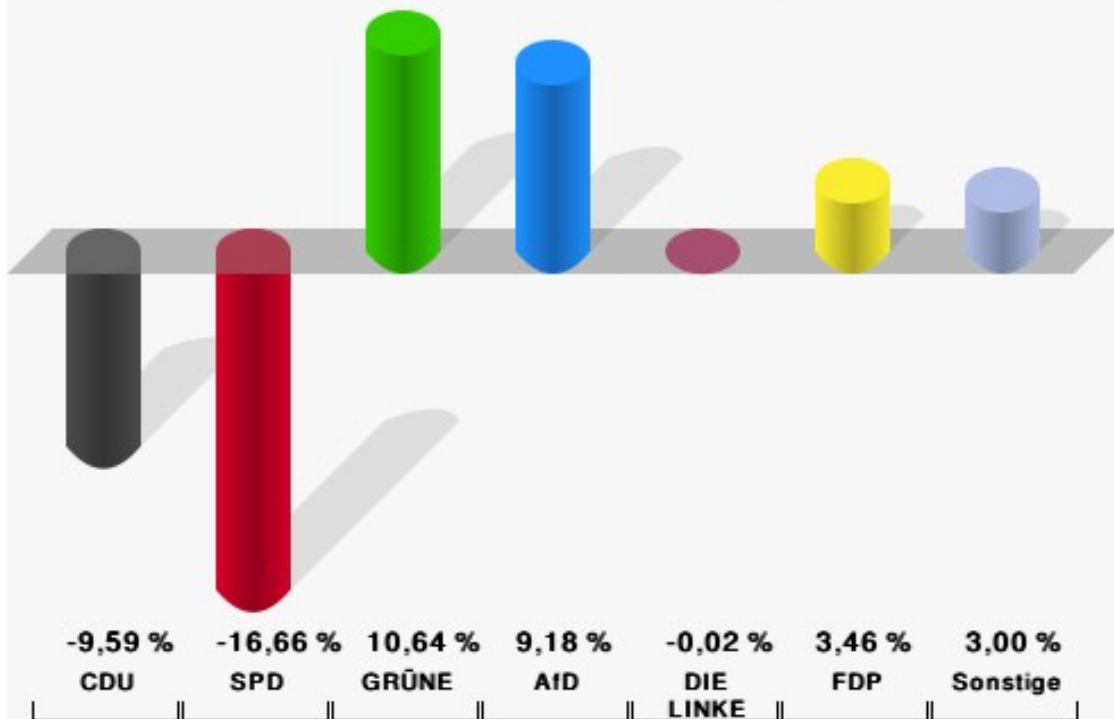
	Anzahl	Prozent
Wahlberechtigte	2.655	
Wähler/innen	1.387	52,24 %
ungültige Stimmen	16	1,15 %
gültige Stimmen	1.371	98,85 %
CDU	341	24,87 %
SPD	297	21,66 %
GRÜNE	270	19,69 %
AfD	210	15,32 %
DIE LINKE	58	4,23 %
FDP	70	5,11 %
PIRATEN	10	0,73 %
Tierschutzpartei	23	1,68 %
NPD	2	0,15 %
Die PARTEI	26	1,90 %
FAMILIE	11	0,80 %
FREIE WÄHLER	11	0,80 %
Volksabstimmung	1	0,07 %
ÖDP	1	0,07 %
DKP	0	0,00 %
BP	1	0,07 %
MLPD	0	0,00 %
SGP	0	0,00 %
TIERSCHUTZ hier!	4	0,29 %
Tierschutzallianz	2	0,15 %
Bündnis C	0	0,00 %
BIG	0	0,00 %
BGE	0	0,00 %
DIE DIREKTE!	0	0,00 %
Demokratie in Europa - DiEM25	2	0,15 %
III. Weg	0	0,00 %
Die Grauen	2	0,15 %
DIE RECHTE	1	0,07 %
DIE VIOLETTEN	0	0,00 %
LIEBE	1	0,07 %
DIE FRAUEN	2	0,15 %
Graue Panther	1	0,07 %
LKR - Bernd Lucke und die Liberal-Konservativen Reformer	7	0,51 %
MENSCHLICHE WELT	1	0,07 %

	Anzahl	Prozent
NL	0	0,00 %
ÖkoLinX	2	0,15 %
Die Humanisten	4	0,29 %
PARTEI FÜR DIE TIERE	2	0,15 %
Gesundheitsforschung	0	0,00 %
Volt	8	0,58 %



Stadt Salzgitter

Europawahl 2019 - Europawahl 2014
Gewinne und Verluste Lichtenberg



3 von 3 Schnellmeldungen

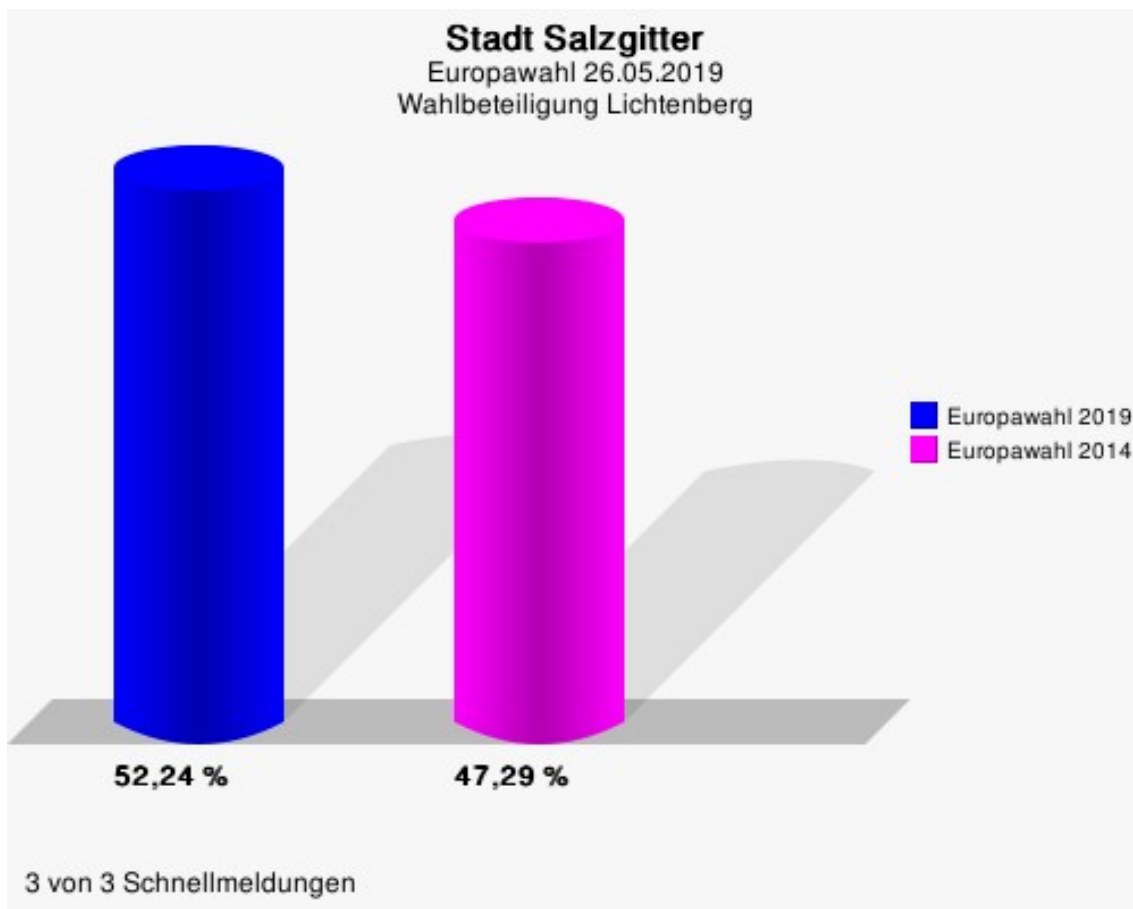
Stadt Salzgitter
Europawahl 26.05.2019
Gewinne und Verluste Lichtenberg

	Europawahl 26.05.2019		Europawahl 25.05.2014	
			Ergebnis	Gewinne und Verluste
Wahlberechtigte	2.655	2.715	-60	
Wähler	1.387	1.284	+103	
	52,24 %	47,29 %	+4,95 %	
gültige Stimmen	1.371	1.271	+100	
	98,85 %	98,99 %	-0,14 %	
CDU	341	438	-97	
	24,87 %	34,46 %	-9,59 %	
SPD	297	487	-190	
	21,66 %	38,32 %	-16,66 %	
GRÜNE	270	115	+155	
	19,69 %	9,05 %	+10,64 %	
AfD	210	78	+132	
	15,32 %	6,14 %	+9,18 %	
DIE LINKE	58	54	+4	
	4,23 %	4,25 %	-0,02 %	
FDP	70	21	+49	
	5,11 %	1,65 %	+3,46 %	
PIRATEN	10	8	+2	
	0,73 %	0,63 %	+0,10 %	
Tierschutzpartei	23	13	+10	
	1,68 %	1,02 %	+0,66 %	
NPD	2	18	-16	
	0,15 %	1,42 %	-1,27 %	
Die PARTEI	26	4	+22	
	1,90 %	0,31 %	+1,59 %	
FAMILIE	11	8	+3	
	0,80 %	0,63 %	+0,17 %	
FREIE WÄHLER	11	4	+7	
	0,80 %	0,31 %	+0,49 %	
Volksabstimmung	1	0	+1	
	0,07 %	0,00 %	+0,07 %	
ÖDP	1	4	-3	
	0,07 %	0,31 %	-0,24 %	
DKP	0	0	+0	
	0,00 %	0,00 %	+0,00 %	
BP	1	0	+1	

	Europawahl 26.05.2019	Europawahl 25.05.2014	
		Ergebnis	Gewinne und Verluste
	0,07 %	0,00 %	+0,07 %
MLPD	0	0	+0
	0,00 %	0,00 %	+0,00 %
SGP	0	0	+0
	0,00 %	0,00 %	+0,00 %
TIERSCHUTZ hier!	4	0	+4
	0,29 %	0,00 %	+0,29 %
Tierschutzallianz	2	0	+2
	0,15 %	0,00 %	+0,15 %
Bündnis C	0	0	+0
	0,00 %	0,00 %	+0,00 %
BIG	0	0	+0
	0,00 %	0,00 %	+0,00 %
BGE	0	0	+0
	0,00 %	0,00 %	+0,00 %
DIE DIREKTE!	0	0	+0
	0,00 %	0,00 %	+0,00 %
Demokratie in Europa - DiEM25	2	0	+2
	0,15 %	0,00 %	+0,15 %
III. Weg	0	0	+0
	0,00 %	0,00 %	+0,00 %
Die Grauen	2	0	+2
	0,15 %	0,00 %	+0,15 %
DIE RECHTE	1	0	+1
	0,07 %	0,00 %	+0,07 %
DIE VIOLETTEN	0	0	+0
	0,00 %	0,00 %	+0,00 %
LIEBE	1	0	+1
	0,07 %	0,00 %	+0,07 %
DIE FRAUEN	2	0	+2
	0,15 %	0,00 %	+0,15 %
Graue Panther	1	0	+1
	0,07 %	0,00 %	+0,07 %
LKR - Bernd Lucke und die Liberal-Konservativen Reformer	7	0	+7
	0,51 %	0,00 %	+0,51 %
MENSCHLICHE WELT	1	0	+1
	0,07 %	0,00 %	+0,07 %
NL	0	0	+0

	Europawahl 26.05.2019	Europawahl 25.05.2014	
		Ergebnis	Gewinne und Verluste
	0,00 %	0,00 %	+0,00 %
ÖkoLinX	2	0	+2
	0,15 %	0,00 %	+0,15 %
Die Humanisten	4	0	+4
	0,29 %	0,00 %	+0,29 %
PARTEI FÜR DIE TIERE	2	0	+2
	0,15 %	0,00 %	+0,15 %
Gesundheitsforschung	0	0	+0
	0,00 %	0,00 %	+0,00 %
Volt	8	0	+8
	0,58 %	0,00 %	+0,58 %
Sonstige	0	19	-19
	0,00 %	1,49 %	-1,49 %

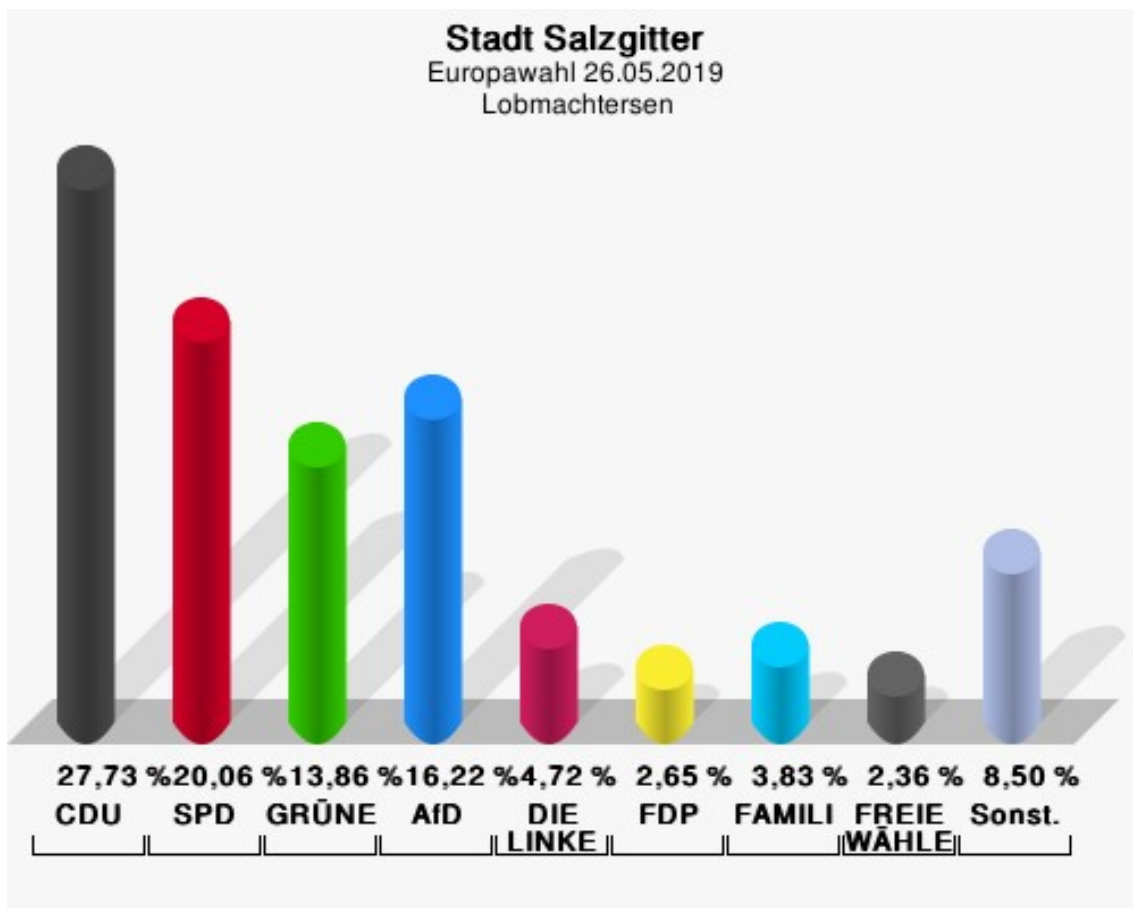
Europawahl 25.05.2014: Sonstige = REP, PBC, Volksabstimmung, AUF, CM, PSG, BüSo, pro NRW



Lobmächtersen

	Anzahl	Prozent
Wahlberechtigte	671	
Wähler/innen	341	50,82 %
ungültige Stimmen	2	0,59 %
gültige Stimmen	339	99,41 %
CDU	94	27,73 %
SPD	68	20,06 %
GRÜNE	47	13,86 %
AfD	55	16,22 %
DIE LINKE	16	4,72 %
FDP	9	2,65 %
PIRATEN	2	0,59 %
Tierschutzpartei	6	1,77 %
NPD	1	0,29 %
Die PARTEI	4	1,18 %
FAMILIE	13	3,83 %
FREIE WÄHLER	8	2,36 %
Volksabstimmung	0	0,00 %
ÖDP	1	0,29 %
DKP	1	0,29 %
BP	1	0,29 %
MLPD	0	0,00 %
SGP	0	0,00 %
TIERSCHUTZ hier!	2	0,59 %
Tierschutzallianz	2	0,59 %
Bündnis C	0	0,00 %
BIG	0	0,00 %
BGE	0	0,00 %
DIE DIREKTE!	0	0,00 %
Demokratie in Europa - DiEM25	0	0,00 %
III. Weg	0	0,00 %
Die Grauen	1	0,29 %
DIE RECHTE	1	0,29 %
DIE VIOLETTEN	0	0,00 %
LIEBE	0	0,00 %
DIE FRAUEN	1	0,29 %
Graue Panther	1	0,29 %
LKR - Bernd Lucke und die Liberal-Konservativen Reformer	0	0,00 %
MENSCHLICHE WELT	0	0,00 %

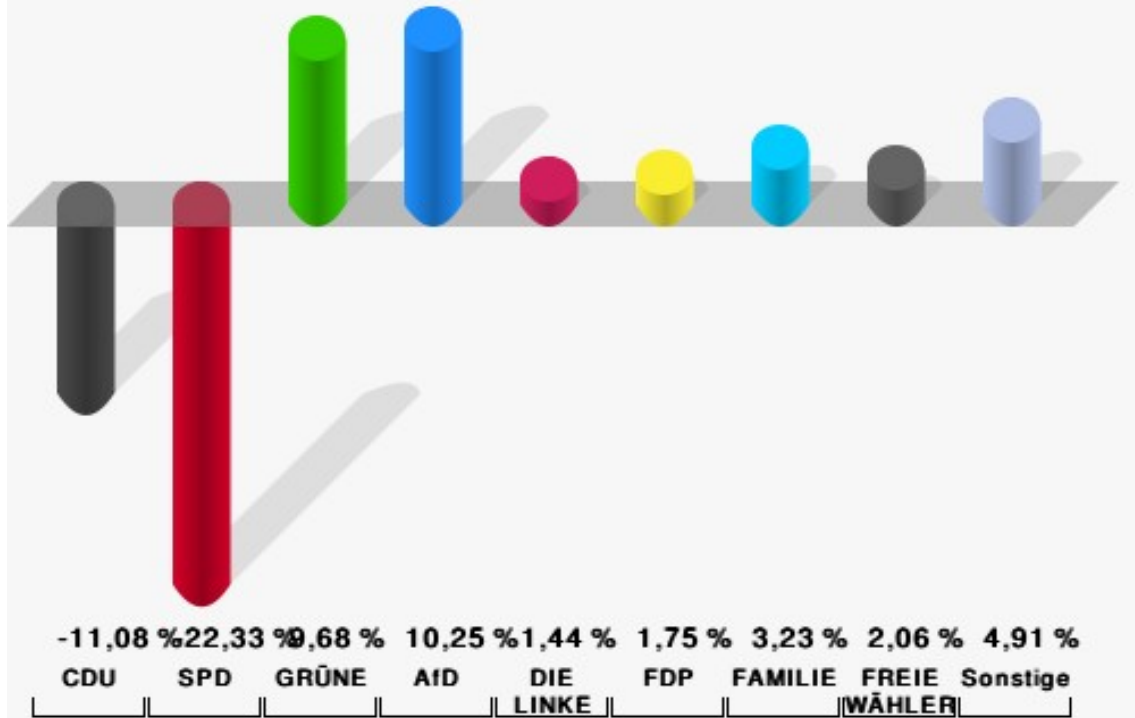
	Anzahl	Prozent
NL	0	0,00 %
ÖkoLinX	0	0,00 %
Die Humanisten	0	0,00 %
PARTEI FÜR DIE TIERE	1	0,29 %
Gesundheitsforschung	1	0,29 %
Volt	3	0,88 %



Sonst. = Sonstige

Stadt Salzgitter

Europawahl 2019 - Europawahl 2014
Gewinne und Verluste Lobmachtersen



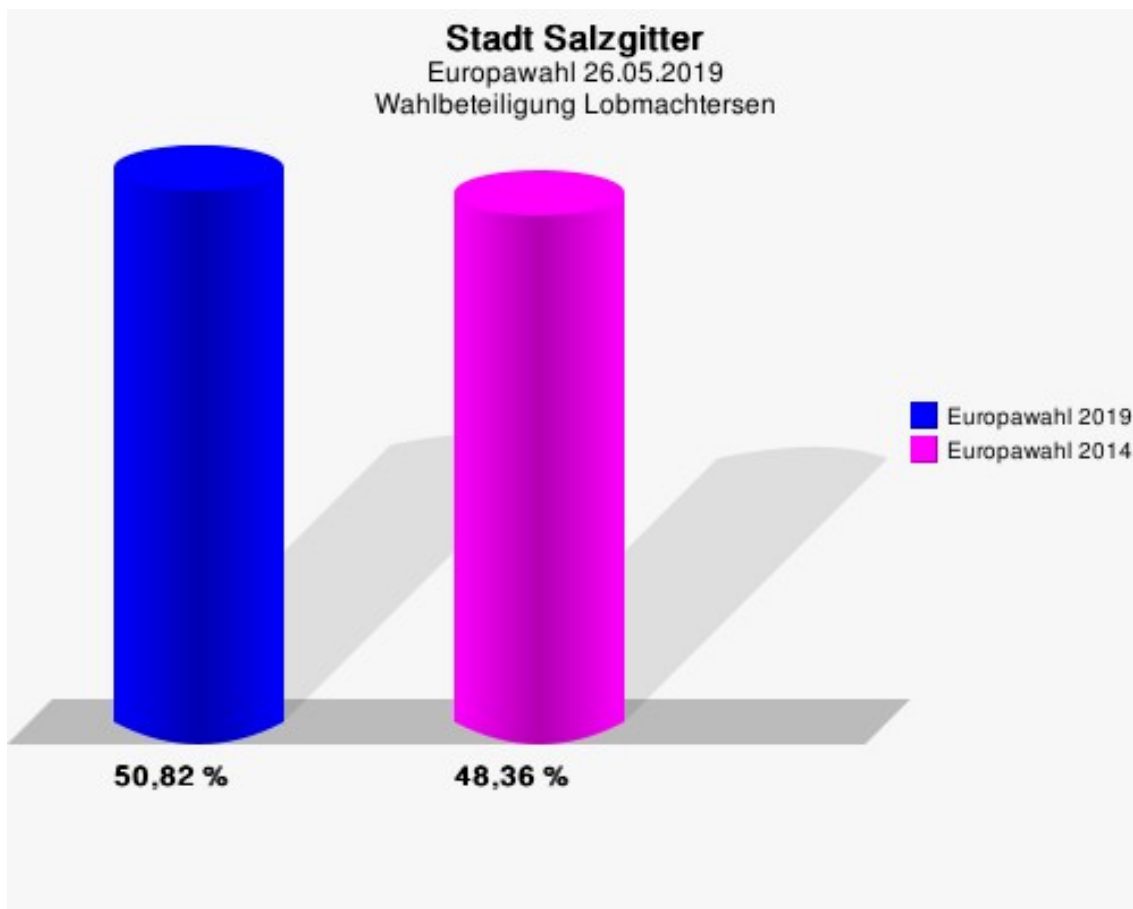
Stadt Salzgitter
Europawahl 26.05.2019
Gewinne und Verluste Lobmachtersen

	Europawahl 26.05.2019		Europawahl 25.05.2014	
			Ergebnis	Gewinne und Verluste
Wahlberechtigte	671		703	-32
Wähler	341		340	+1
	50,82 %		48,36 %	+2,46 %
gültige Stimmen	339		335	+4
	99,41 %		98,53 %	+0,88 %
CDU	94		130	-36
	27,73 %		38,81 %	-11,08 %
SPD	68		142	-74
	20,06 %		42,39 %	-22,33 %
GRÜNE	47		14	+33
	13,86 %		4,18 %	+9,68 %
AfD	55		20	+35
	16,22 %		5,97 %	+10,25 %
DIE LINKE	16		11	+5
	4,72 %		3,28 %	+1,44 %
FDP	9		3	+6
	2,65 %		0,90 %	+1,75 %
PIRATEN	2		3	-1
	0,59 %		0,90 %	-0,31 %
Tierschutzpartei	6		3	+3
	1,77 %		0,90 %	+0,87 %
NPD	1		0	+1
	0,29 %		0,00 %	+0,29 %
Die PARTEI	4		1	+3
	1,18 %		0,30 %	+0,88 %
FAMILIE	13		2	+11
	3,83 %		0,60 %	+3,23 %
FREIE WÄHLER	8		1	+7
	2,36 %		0,30 %	+2,06 %
Volksabstimmung	0		0	+0
	0,00 %		0,00 %	+0,00 %
ÖDP	1		1	+0
	0,29 %		0,30 %	-0,01 %
DKP	1		0	+1
	0,29 %		0,00 %	+0,29 %
BP	1		0	+1

	Europawahl 26.05.2019	Europawahl 25.05.2014	
		Ergebnis	Gewinne und Verluste
	0,29 %	0,00 %	+0,29 %
MLPD	0	0	+0
	0,00 %	0,00 %	+0,00 %
SGP	0	0	+0
	0,00 %	0,00 %	+0,00 %
TIERSCHUTZ hier!	2	0	+2
	0,59 %	0,00 %	+0,59 %
Tierschutzallianz	2	0	+2
	0,59 %	0,00 %	+0,59 %
Bündnis C	0	0	+0
	0,00 %	0,00 %	+0,00 %
BIG	0	0	+0
	0,00 %	0,00 %	+0,00 %
BGE	0	0	+0
	0,00 %	0,00 %	+0,00 %
DIE DIREKTE!	0	0	+0
	0,00 %	0,00 %	+0,00 %
Demokratie in Europa - DiEM25	0	0	+0
	0,00 %	0,00 %	+0,00 %
III. Weg	0	0	+0
	0,00 %	0,00 %	+0,00 %
Die Grauen	1	0	+1
	0,29 %	0,00 %	+0,29 %
DIE RECHTE	1	0	+1
	0,29 %	0,00 %	+0,29 %
DIE VIOLETTEN	0	0	+0
	0,00 %	0,00 %	+0,00 %
LIEBE	0	0	+0
	0,00 %	0,00 %	+0,00 %
DIE FRAUEN	1	0	+1
	0,29 %	0,00 %	+0,29 %
Graue Panther	1	0	+1
	0,29 %	0,00 %	+0,29 %
LKR - Bernd Lucke und die Liberal-Konservativen Reformer	0	0	+0
	0,00 %	0,00 %	+0,00 %
MENSCHLICHE WELT	0	0	+0
	0,00 %	0,00 %	+0,00 %
NL	0	0	+0

	Europawahl 26.05.2019	Europawahl 25.05.2014	
		Ergebnis	Gewinne und Verluste
	0,00 %	0,00 %	+0,00 %
ÖkoLinX	0	0	+0
	0,00 %	0,00 %	+0,00 %
Die Humanisten	0	0	+0
	0,00 %	0,00 %	+0,00 %
PARTEI FÜR DIE TIERE	1	0	+1
	0,29 %	0,00 %	+0,29 %
Gesundheitsforschung	1	0	+1
	0,29 %	0,00 %	+0,29 %
Volt	3	0	+3
	0,88 %	0,00 %	+0,88 %
Sonstige	0	4	-4
	0,00 %	1,19 %	-1,19 %

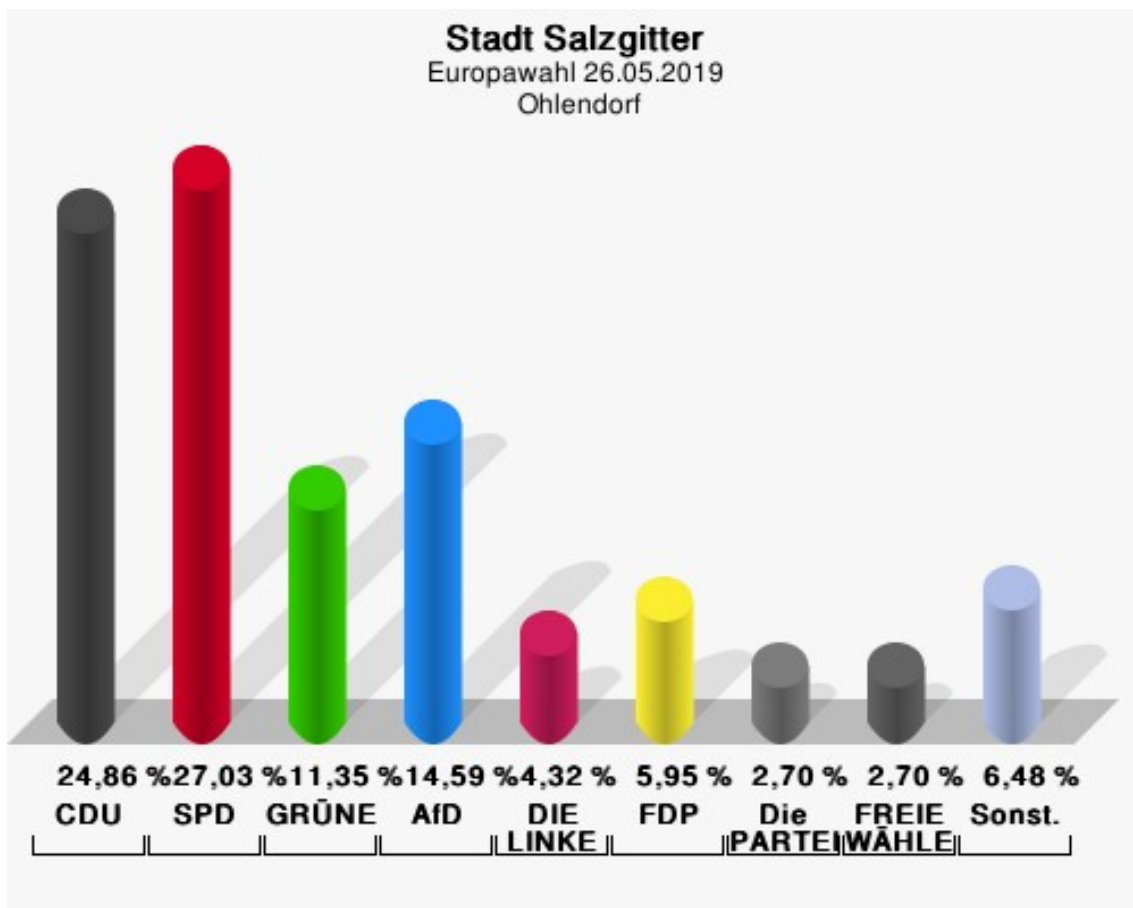
Europawahl 25.05.2014: Sonstige = REP, PBC, Volksabstimmung, AUF, CM, PSG, BüSo, pro NRW



Ohlendorf

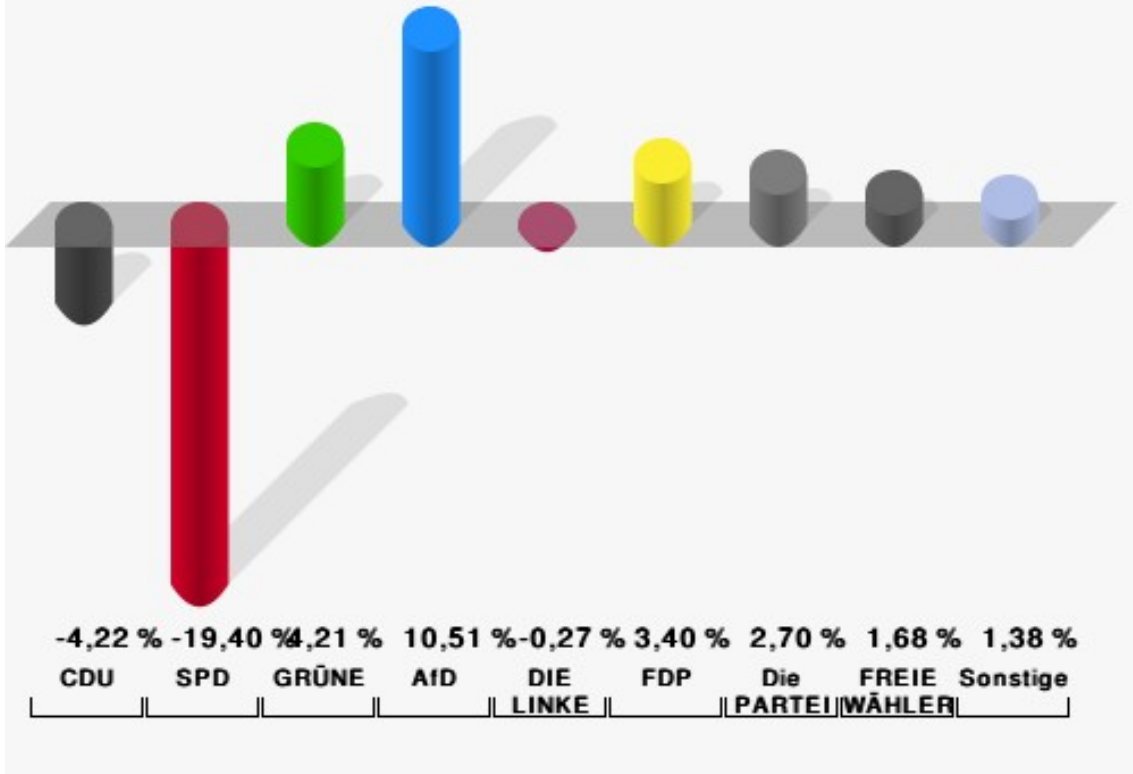
	Anzahl	Prozent
Wahlberechtigte	380	
Wähler/innen	186	48,95 %
ungültige Stimmen	1	0,54 %
gültige Stimmen	185	99,46 %
CDU	46	24,86 %
SPD	50	27,03 %
GRÜNE	21	11,35 %
AfD	27	14,59 %
DIE LINKE	8	4,32 %
FDP	11	5,95 %
PIRATEN	2	1,08 %
Tierschutzpartei	2	1,08 %
NPD	0	0,00 %
Die PARTEI	5	2,70 %
FAMILIE	2	1,08 %
FREIE WÄHLER	5	2,70 %
Volksabstimmung	1	0,54 %
ÖDP	0	0,00 %
DKP	0	0,00 %
BP	0	0,00 %
MLPD	0	0,00 %
SGP	1	0,54 %
TIERSCHUTZ hier!	0	0,00 %
Tierschutzallianz	1	0,54 %
Bündnis C	0	0,00 %
BIG	0	0,00 %
BGE	0	0,00 %
DIE DIREKTE!	0	0,00 %
Demokratie in Europa - DiEM25	1	0,54 %
III. Weg	0	0,00 %
Die Grauen	0	0,00 %
DIE RECHTE	0	0,00 %
DIE VIOLETTEN	0	0,00 %
LIEBE	0	0,00 %
DIE FRAUEN	0	0,00 %
Graue Panther	0	0,00 %
LKR - Bernd Lucke und die Liberal-Konservativen Reformer	0	0,00 %
MENSCHLICHE WELT	0	0,00 %

	Anzahl	Prozent
NL	0	0,00 %
ÖkoLinX	0	0,00 %
Die Humanisten	0	0,00 %
PARTEI FÜR DIE TIERE	1	0,54 %
Gesundheitsforschung	0	0,00 %
Volt	1	0,54 %



Sonst. = Sonstige

Stadt Salzgitter
Europawahl 2019 - Europawahl 2014
Gewinne und Verluste Ohlendorf



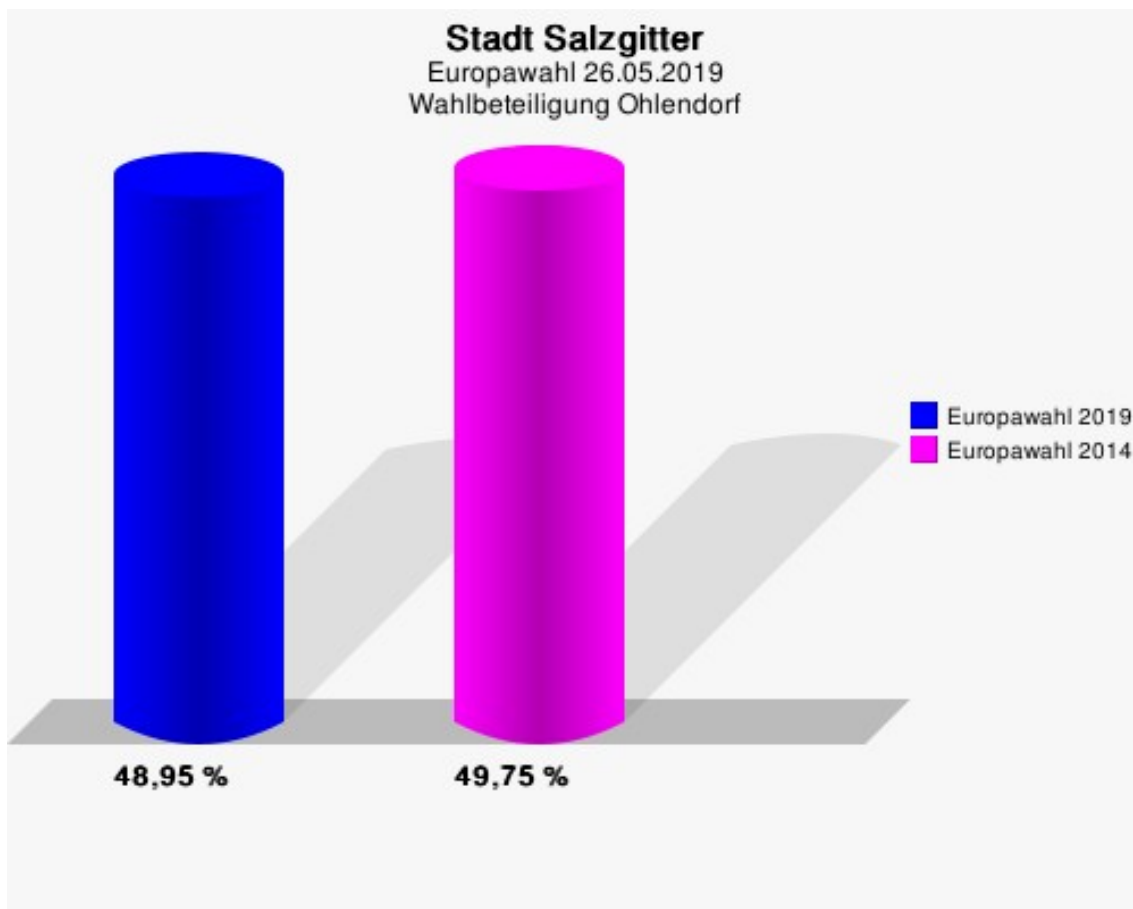
Stadt Salzgitter
Europawahl 26.05.2019
Gewinne und Verluste Ohlendorf

	Europawahl 26.05.2019		Europawahl 25.05.2014	
			Ergebnis	Gewinne und Verluste
Wahlberechtigte	380	396	-16	
Wähler	186	197	-11	
	48,95 %	49,75 %	-0,80 %	
gültige Stimmen	185	196	-11	
	99,46 %	99,49 %	-0,03 %	
CDU	46	57	-11	
	24,86 %	29,08 %	-4,22 %	
SPD	50	91	-41	
	27,03 %	46,43 %	-19,40 %	
GRÜNE	21	14	+7	
	11,35 %	7,14 %	+4,21 %	
AfD	27	8	+19	
	14,59 %	4,08 %	+10,51 %	
DIE LINKE	8	9	-1	
	4,32 %	4,59 %	-0,27 %	
FDP	11	5	+6	
	5,95 %	2,55 %	+3,40 %	
PIRATEN	2	3	-1	
	1,08 %	1,53 %	-0,45 %	
Tierschutzpartei	2	1	+1	
	1,08 %	0,51 %	+0,57 %	
NPD	0	1	-1	
	0,00 %	0,51 %	-0,51 %	
Die PARTEI	5	0	+5	
	2,70 %	0,00 %	+2,70 %	
FAMILIE	2	3	-1	
	1,08 %	1,53 %	-0,45 %	
FREIE WÄHLER	5	2	+3	
	2,70 %	1,02 %	+1,68 %	
Volksabstimmung	1	0	+1	
	0,54 %	0,00 %	+0,54 %	
ÖDP	0	0	+0	
	0,00 %	0,00 %	+0,00 %	
DKP	0	0	+0	
	0,00 %	0,00 %	+0,00 %	
BP	0	0	+0	

	Europawahl 26.05.2019	Europawahl 25.05.2014	
		Ergebnis	Gewinne und Verluste
	0,00 %	0,00 %	+0,00 %
MLPD	0	0	+0
	0,00 %	0,00 %	+0,00 %
SGP	1	0	+1
	0,54 %	0,00 %	+0,54 %
TIERSCHUTZ hier!	0	0	+0
	0,00 %	0,00 %	+0,00 %
Tierschutzallianz	1	0	+1
	0,54 %	0,00 %	+0,54 %
Bündnis C	0	0	+0
	0,00 %	0,00 %	+0,00 %
BIG	0	0	+0
	0,00 %	0,00 %	+0,00 %
BGE	0	0	+0
	0,00 %	0,00 %	+0,00 %
DIE DIREKTE!	0	0	+0
	0,00 %	0,00 %	+0,00 %
Demokratie in Europa - DiEM25	1	0	+1
	0,54 %	0,00 %	+0,54 %
III. Weg	0	0	+0
	0,00 %	0,00 %	+0,00 %
Die Grauen	0	0	+0
	0,00 %	0,00 %	+0,00 %
DIE RECHTE	0	0	+0
	0,00 %	0,00 %	+0,00 %
DIE VIOLETTEN	0	0	+0
	0,00 %	0,00 %	+0,00 %
LIEBE	0	0	+0
	0,00 %	0,00 %	+0,00 %
DIE FRAUEN	0	0	+0
	0,00 %	0,00 %	+0,00 %
Graue Panther	0	0	+0
	0,00 %	0,00 %	+0,00 %
LKR - Bernd Lucke und die Liberal-Konservativen Reformer	0	0	+0
	0,00 %	0,00 %	+0,00 %
MENSCHLICHE WELT	0	0	+0
	0,00 %	0,00 %	+0,00 %
NL	0	0	+0

	Europawahl 26.05.2019	Europawahl 25.05.2014	
		Ergebnis	Gewinne und Verluste
	0,00 %	0,00 %	+0,00 %
ÖkoLinX	0	0	+0
	0,00 %	0,00 %	+0,00 %
Die Humanisten	0	0	+0
	0,00 %	0,00 %	+0,00 %
PARTEI FÜR DIE TIERE	1	0	+1
	0,54 %	0,00 %	+0,54 %
Gesundheitsforschung	0	0	+0
	0,00 %	0,00 %	+0,00 %
Volt	1	0	+1
	0,54 %	0,00 %	+0,54 %
Sonstige	0	2	-2
	0,00 %	1,02 %	-1,02 %

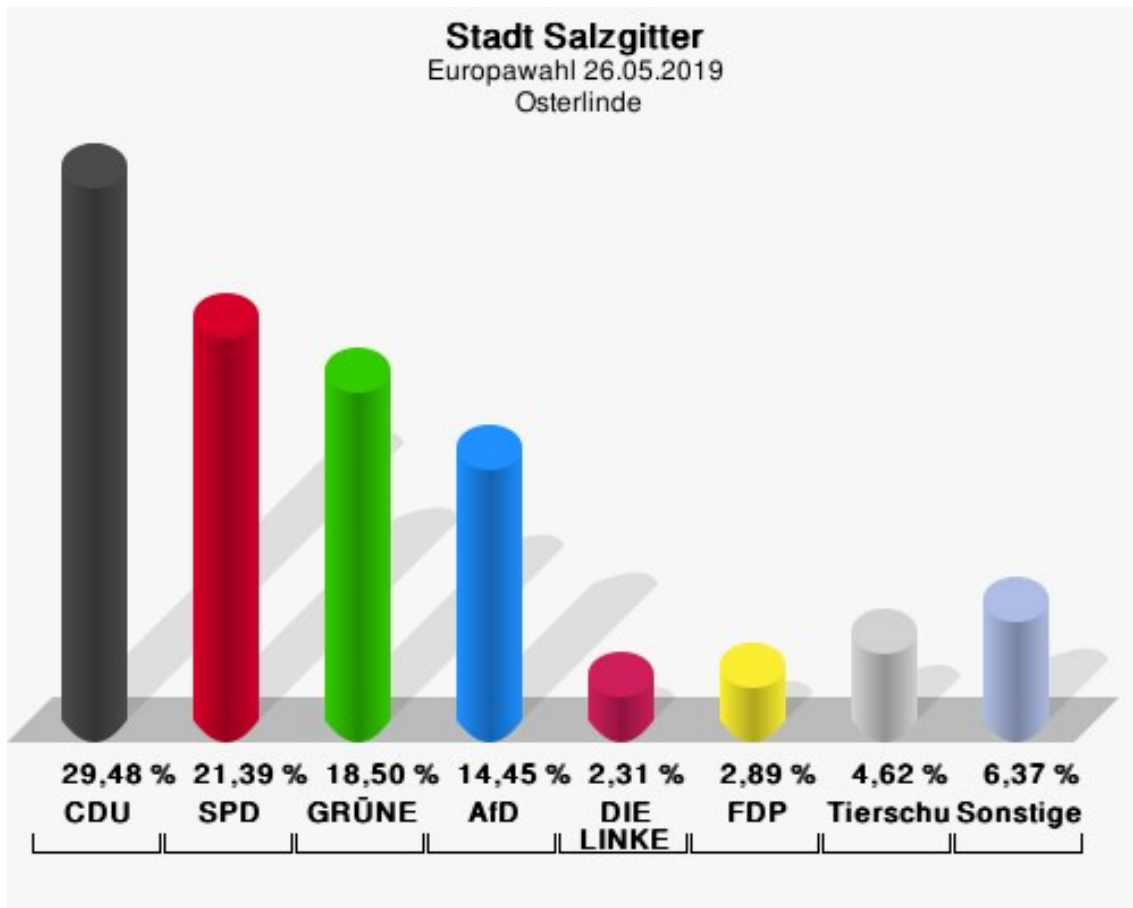
Europawahl 25.05.2014: Sonstige = REP, PBC, Volksabstimmung, AUF, CM, PSG, BüSo, pro NRW



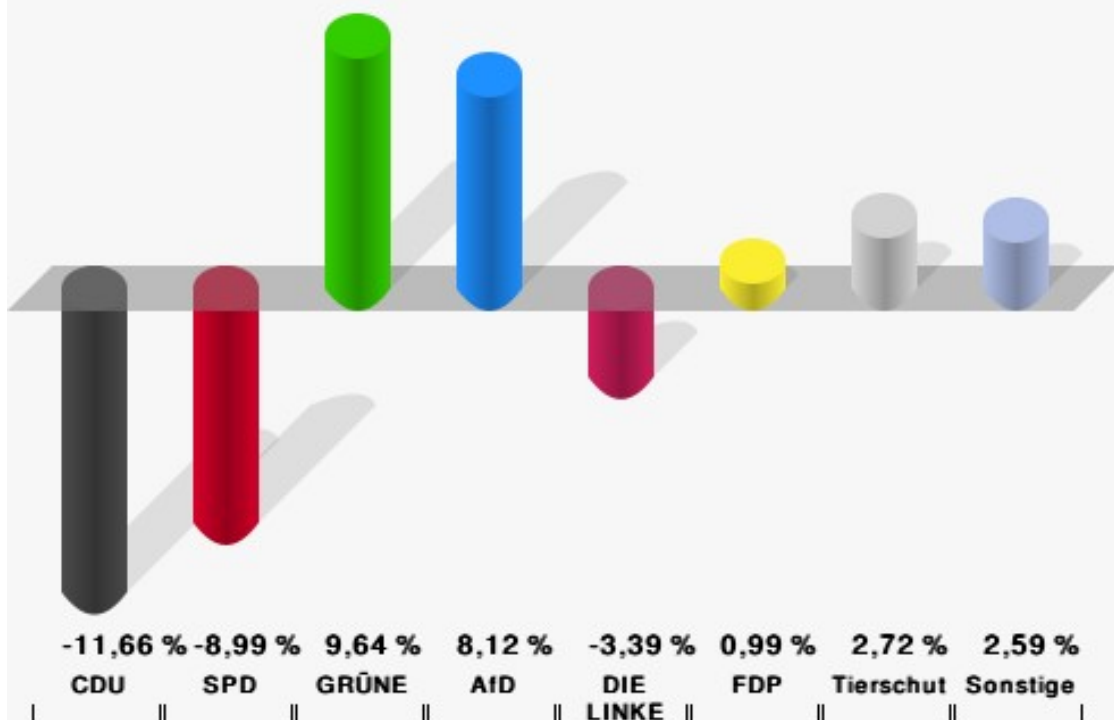
Osterlinde

	Anzahl	Prozent
Wahlberechtigte	322	
Wähler/innen	173	53,73 %
ungültige Stimmen	0	0,00 %
gültige Stimmen	173	100,00 %
CDU	51	29,48 %
SPD	37	21,39 %
GRÜNE	32	18,50 %
AfD	25	14,45 %
DIE LINKE	4	2,31 %
FDP	5	2,89 %
PIRATEN	1	0,58 %
Tierschutzpartei	8	4,62 %
NPD	0	0,00 %
Die PARTEI	1	0,58 %
FAMILIE	0	0,00 %
FREIE WÄHLER	3	1,73 %
Volksabstimmung	0	0,00 %
ÖDP	1	0,58 %
DKP	0	0,00 %
BP	0	0,00 %
MLPD	0	0,00 %
SGP	0	0,00 %
TIERSCHUTZ hier!	2	1,16 %
Tierschutzallianz	0	0,00 %
Bündnis C	0	0,00 %
BIG	0	0,00 %
BGE	0	0,00 %
DIE DIREKTE!	0	0,00 %
Demokratie in Europa - DiEM25	0	0,00 %
III. Weg	0	0,00 %
Die Grauen	0	0,00 %
DIE RECHTE	0	0,00 %
DIE VIOLETTEN	0	0,00 %
LIEBE	0	0,00 %
DIE FRAUEN	1	0,58 %
Graue Panther	1	0,58 %
LKR - Bernd Lucke und die Liberal-Konservativen Reformer	0	0,00 %
MENSCHLICHE WELT	0	0,00 %

	Anzahl	Prozent
NL	0	0,00 %
ÖkoLinX	0	0,00 %
Die Humanisten	0	0,00 %
PARTEI FÜR DIE TIERE	0	0,00 %
Gesundheitsforschung	0	0,00 %
Volt	1	0,58 %



Stadt Salzgitter Europawahl 2019 - Europawahl 2014 Gewinne und Verluste Osterlinde



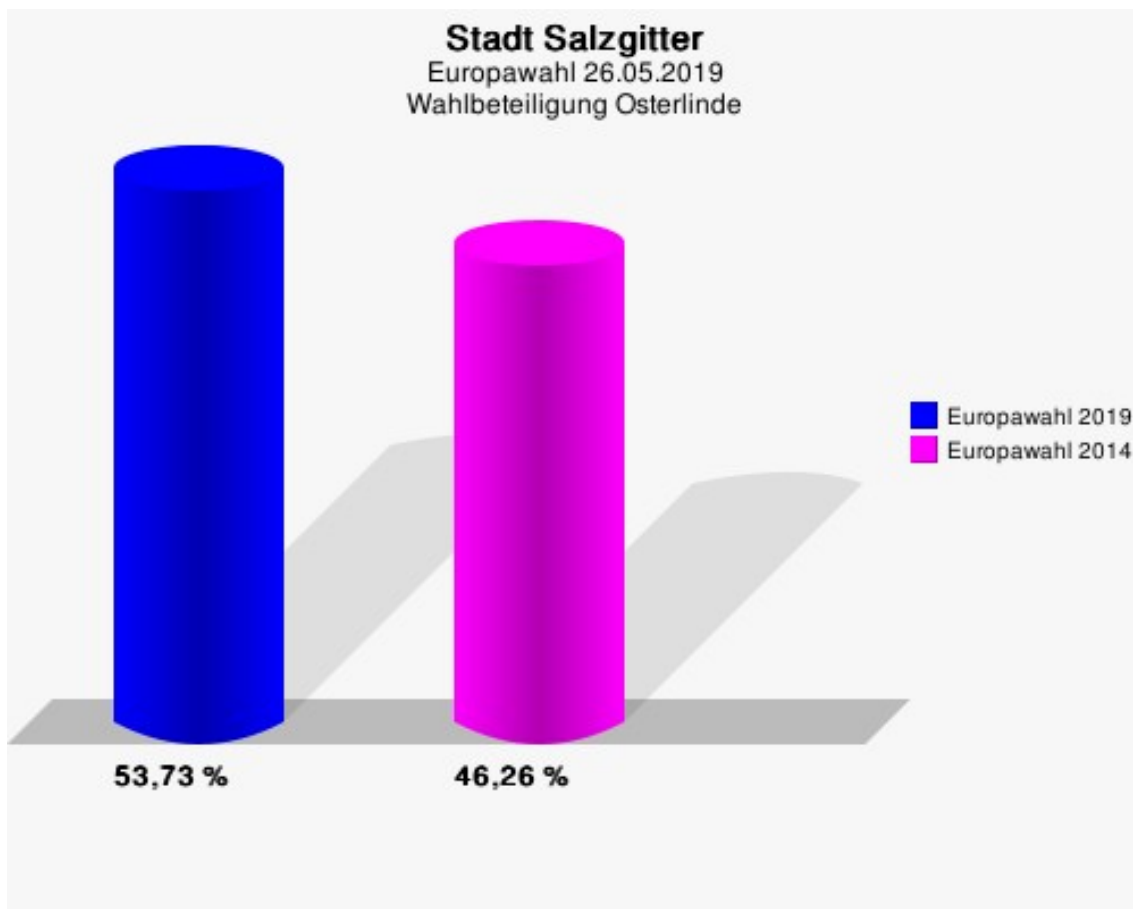
Stadt Salzgitter
Europawahl 26.05.2019
Gewinne und Verluste Osterlinde

	Europawahl 26.05.2019		Europawahl 25.05.2014	
			Ergebnis	Gewinne und Verluste
Wahlberechtigte	322		348	-26
Wähler	173		161	+12
	53,73 %		46,26 %	+7,46 %
gültige Stimmen	173		158	+15
	100,00 %		98,14 %	+1,86 %
CDU	51		65	-14
	29,48 %		41,14 %	-11,66 %
SPD	37		48	-11
	21,39 %		30,38 %	-8,99 %
GRÜNE	32		14	+18
	18,50 %		8,86 %	+9,64 %
AfD	25		10	+15
	14,45 %		6,33 %	+8,12 %
DIE LINKE	4		9	-5
	2,31 %		5,70 %	-3,39 %
FDP	5		3	+2
	2,89 %		1,90 %	+0,99 %
PIRATEN	1		1	+0
	0,58 %		0,63 %	-0,05 %
Tierschutzpartei	8		3	+5
	4,62 %		1,90 %	+2,72 %
NPD	0		1	-1
	0,00 %		0,63 %	-0,63 %
Die PARTEI	1		0	+1
	0,58 %		0,00 %	+0,58 %
FAMILIE	0		1	-1
	0,00 %		0,63 %	-0,63 %
FREIE WÄHLER	3		1	+2
	1,73 %		0,63 %	+1,10 %
Volksabstimmung	0		0	+0
	0,00 %		0,00 %	+0,00 %
ÖDP	1		0	+1
	0,58 %		0,00 %	+0,58 %
DKP	0		1	-1
	0,00 %		0,63 %	-0,63 %
BP	0		0	+0

	Europawahl 26.05.2019	Europawahl 25.05.2014	
		Ergebnis	Gewinne und Verluste
	0,00 %	0,00 %	+0,00 %
MLPD	0	0	+0
	0,00 %	0,00 %	+0,00 %
SGP	0	0	+0
	0,00 %	0,00 %	+0,00 %
TIERSCHUTZ hier!	2	0	+2
	1,16 %	0,00 %	+1,16 %
Tierschutzallianz	0	0	+0
	0,00 %	0,00 %	+0,00 %
Bündnis C	0	0	+0
	0,00 %	0,00 %	+0,00 %
BIG	0	0	+0
	0,00 %	0,00 %	+0,00 %
BGE	0	0	+0
	0,00 %	0,00 %	+0,00 %
DIE DIREKTE!	0	0	+0
	0,00 %	0,00 %	+0,00 %
Demokratie in Europa - DiEM25	0	0	+0
	0,00 %	0,00 %	+0,00 %
III. Weg	0	0	+0
	0,00 %	0,00 %	+0,00 %
Die Grauen	0	0	+0
	0,00 %	0,00 %	+0,00 %
DIE RECHTE	0	0	+0
	0,00 %	0,00 %	+0,00 %
DIE VIOLETTEN	0	0	+0
	0,00 %	0,00 %	+0,00 %
LIEBE	0	0	+0
	0,00 %	0,00 %	+0,00 %
DIE FRAUEN	1	0	+1
	0,58 %	0,00 %	+0,58 %
Graue Panther	1	0	+1
	0,58 %	0,00 %	+0,58 %
LKR - Bernd Lucke und die Liberal-Konservativen Reformer	0	0	+0
	0,00 %	0,00 %	+0,00 %
MENSCHLICHE WELT	0	0	+0
	0,00 %	0,00 %	+0,00 %
NL	0	0	+0

	Europawahl 26.05.2019	Europawahl 25.05.2014	
		Ergebnis	Gewinne und Verluste
	0,00 %	0,00 %	+0,00 %
ÖkoLinX	0	0	+0
	0,00 %	0,00 %	+0,00 %
Die Humanisten	0	0	+0
	0,00 %	0,00 %	+0,00 %
PARTEI FÜR DIE TIERE	0	0	+0
	0,00 %	0,00 %	+0,00 %
Gesundheitsforschung	0	0	+0
	0,00 %	0,00 %	+0,00 %
Volt	1	0	+1
	0,58 %	0,00 %	+0,58 %
Sonstige	0	1	-1
	0,00 %	0,63 %	-0,63 %

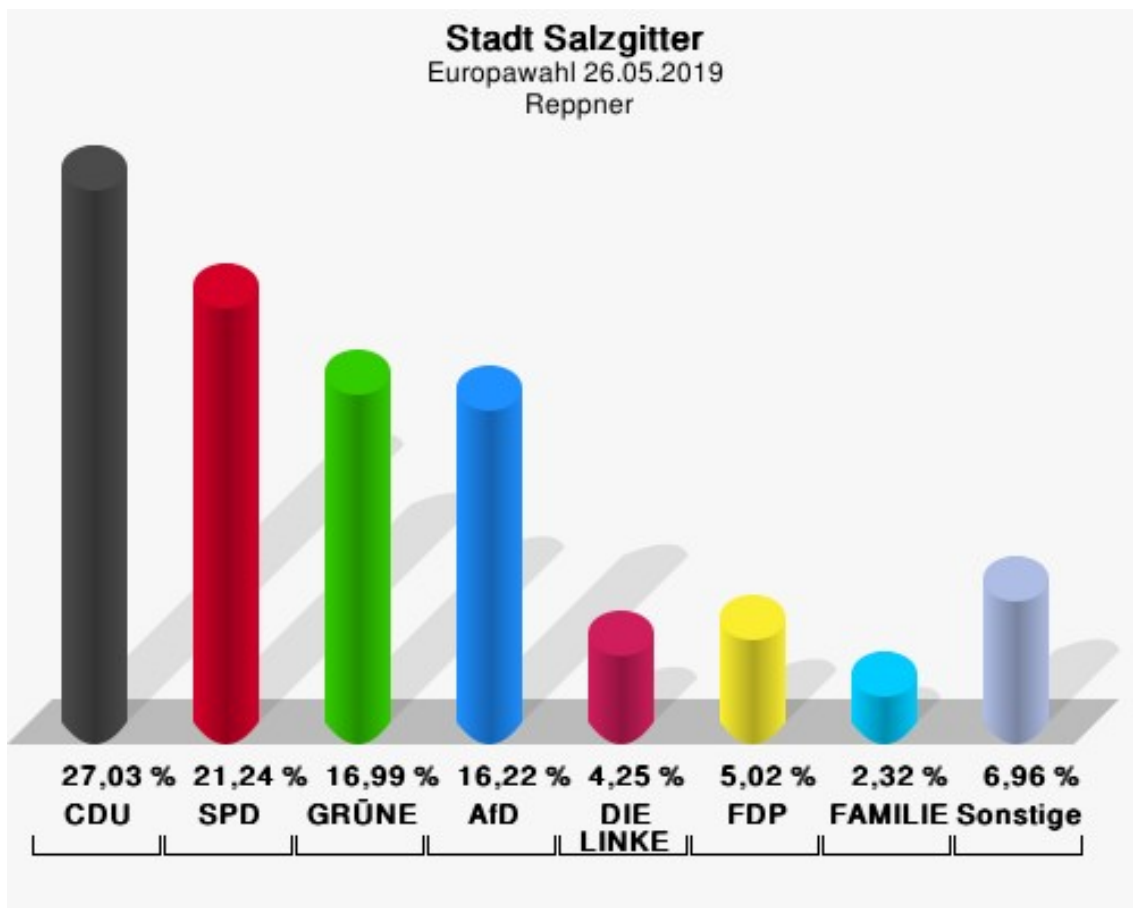
Europawahl 25.05.2014: Sonstige = REP, PBC, Volksabstimmung, AUF, CM, PSG, BüSo, pro NRW



Reppner

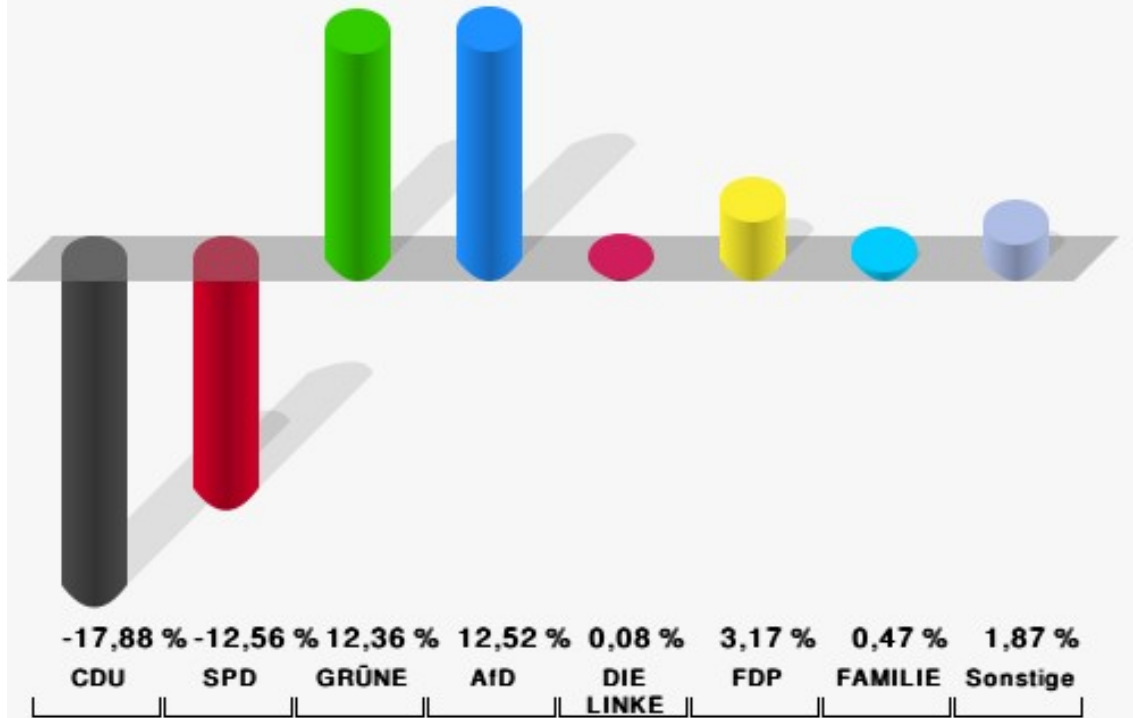
	Anzahl	Prozent
Wahlberechtigte	482	
Wähler/innen	262	54,36 %
ungültige Stimmen	3	1,15 %
gültige Stimmen	259	98,85 %
CDU	70	27,03 %
SPD	55	21,24 %
GRÜNE	44	16,99 %
AfD	42	16,22 %
DIE LINKE	11	4,25 %
FDP	13	5,02 %
PIRATEN	1	0,39 %
Tierschutzpartei	4	1,54 %
NPD	2	0,77 %
Die PARTEI	5	1,93 %
FAMILIE	6	2,32 %
FREIE WÄHLER	3	1,16 %
Volksabstimmung	0	0,00 %
ÖDP	1	0,39 %
DKP	0	0,00 %
BP	0	0,00 %
MLPD	0	0,00 %
SGP	0	0,00 %
TIERSCHUTZ hier!	0	0,00 %
Tierschutzallianz	0	0,00 %
Bündnis C	0	0,00 %
BIG	0	0,00 %
BGE	0	0,00 %
DIE DIREKTE!	0	0,00 %
Demokratie in Europa - DiEM25	0	0,00 %
III. Weg	0	0,00 %
Die Grauen	0	0,00 %
DIE RECHTE	0	0,00 %
DIE VIOLETTEN	0	0,00 %
LIEBE	0	0,00 %
DIE FRAUEN	0	0,00 %
Graue Panther	0	0,00 %
LKR - Bernd Lucke und die Liberal-Konservativen Reformer	0	0,00 %
MENSCHLICHE WELT	0	0,00 %

	Anzahl	Prozent
NL	0	0,00 %
ÖkoLinX	0	0,00 %
Die Humanisten	0	0,00 %
PARTEI FÜR DIE TIERE	1	0,39 %
Gesundheitsforschung	0	0,00 %
Volt	1	0,39 %



Stadt Salzgitter

Europawahl 2019 - Europawahl 2014
Gewinne und Verluste Reppner



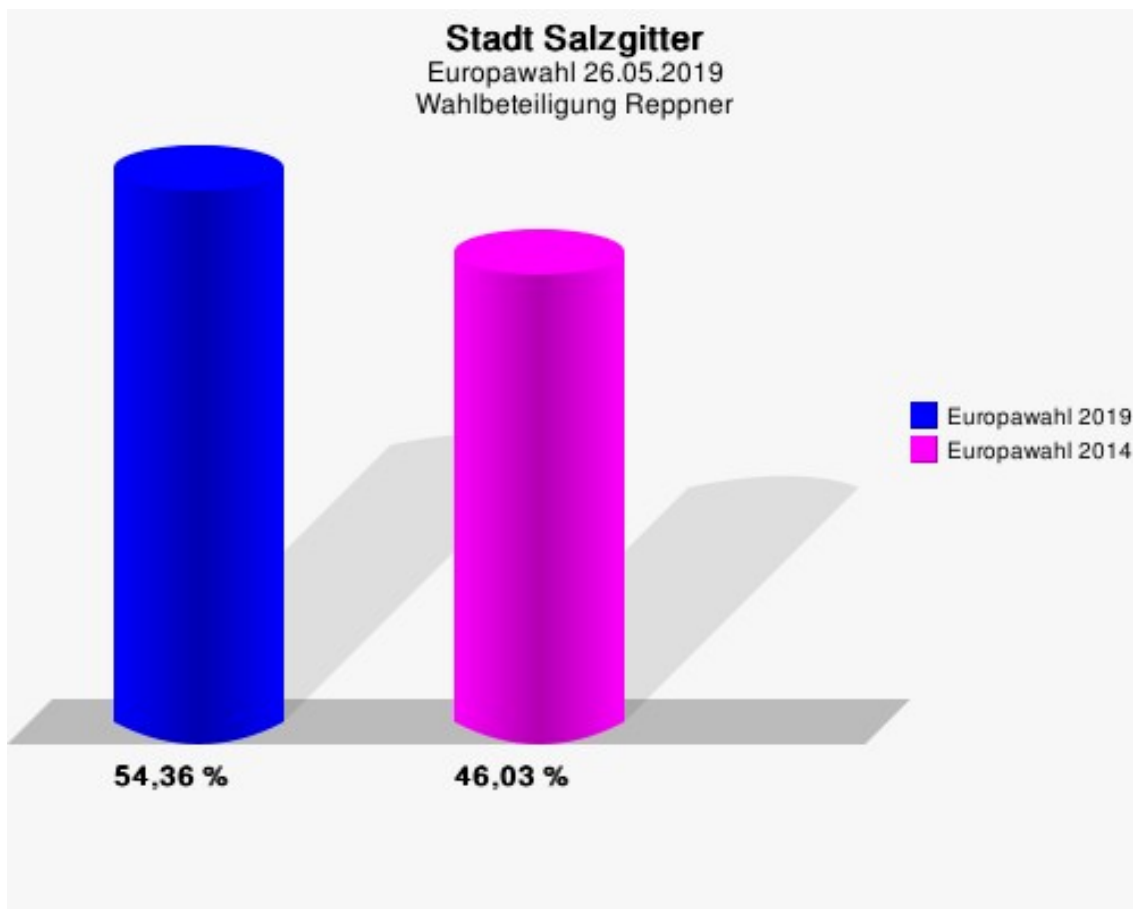
Stadt Salzgitter
Europawahl 26.05.2019
Gewinne und Verluste Reppner

	Europawahl 26.05.2019		Europawahl 25.05.2014	
			Ergebnis	Gewinne und Verluste
Wahlberechtigte	482	478	+4	
Wähler	262	220	+42	
	54,36 %	46,03 %	+8,33 %	
gültige Stimmen	259	216	+43	
	98,85 %	98,18 %	+0,67 %	
CDU	70	97	-27	
	27,03 %	44,91 %	-17,88 %	
SPD	55	73	-18	
	21,24 %	33,80 %	-12,56 %	
GRÜNE	44	10	+34	
	16,99 %	4,63 %	+12,36 %	
AfD	42	8	+34	
	16,22 %	3,70 %	+12,52 %	
DIE LINKE	11	9	+2	
	4,25 %	4,17 %	+0,08 %	
FDP	13	4	+9	
	5,02 %	1,85 %	+3,17 %	
PIRATEN	1	2	-1	
	0,39 %	0,93 %	-0,54 %	
Tierschutzpartei	4	4	+0	
	1,54 %	1,85 %	-0,31 %	
NPD	2	1	+1	
	0,77 %	0,46 %	+0,31 %	
Die PARTEI	5	0	+5	
	1,93 %	0,00 %	+1,93 %	
FAMILIE	6	4	+2	
	2,32 %	1,85 %	+0,47 %	
FREIE WÄHLER	3	4	-1	
	1,16 %	1,85 %	-0,69 %	
Volksabstimmung	0	0	+0	
	0,00 %	0,00 %	+0,00 %	
ÖDP	1	0	+1	
	0,39 %	0,00 %	+0,39 %	
DKP	0	0	+0	
	0,00 %	0,00 %	+0,00 %	
BP	0	0	+0	

	Europawahl 26.05.2019	Europawahl 25.05.2014	
		Ergebnis	Gewinne und Verluste
	0,00 %	0,00 %	+0,00 %
MLPD	0	0	+0
	0,00 %	0,00 %	+0,00 %
SGP	0	0	+0
	0,00 %	0,00 %	+0,00 %
TIERSCHUTZ hier!	0	0	+0
	0,00 %	0,00 %	+0,00 %
Tierschutzallianz	0	0	+0
	0,00 %	0,00 %	+0,00 %
Bündnis C	0	0	+0
	0,00 %	0,00 %	+0,00 %
BIG	0	0	+0
	0,00 %	0,00 %	+0,00 %
BGE	0	0	+0
	0,00 %	0,00 %	+0,00 %
DIE DIREKTE!	0	0	+0
	0,00 %	0,00 %	+0,00 %
Demokratie in Europa - DiEM25	0	0	+0
	0,00 %	0,00 %	+0,00 %
III. Weg	0	0	+0
	0,00 %	0,00 %	+0,00 %
Die Grauen	0	0	+0
	0,00 %	0,00 %	+0,00 %
DIE RECHTE	0	0	+0
	0,00 %	0,00 %	+0,00 %
DIE VIOLETTEN	0	0	+0
	0,00 %	0,00 %	+0,00 %
LIEBE	0	0	+0
	0,00 %	0,00 %	+0,00 %
DIE FRAUEN	0	0	+0
	0,00 %	0,00 %	+0,00 %
Graue Panther	0	0	+0
	0,00 %	0,00 %	+0,00 %
LKR - Bernd Lucke und die Liberal-Konservativen Reformer	0	0	+0
	0,00 %	0,00 %	+0,00 %
MENSCHLICHE WELT	0	0	+0
	0,00 %	0,00 %	+0,00 %
NL	0	0	+0

	Europawahl 26.05.2019	Europawahl 25.05.2014	
		Ergebnis	Gewinne und Verluste
	0,00 %	0,00 %	+0,00 %
ÖkoLinX	0	0	+0
	0,00 %	0,00 %	+0,00 %
Die Humanisten	0	0	+0
	0,00 %	0,00 %	+0,00 %
PARTEI FÜR DIE TIERE	1	0	+1
	0,39 %	0,00 %	+0,39 %
Gesundheitsforschung	0	0	+0
	0,00 %	0,00 %	+0,00 %
Volt	1	0	+1
	0,39 %	0,00 %	+0,39 %
Sonstige	0	0	+0
	0,00 %	0,00 %	+0,00 %

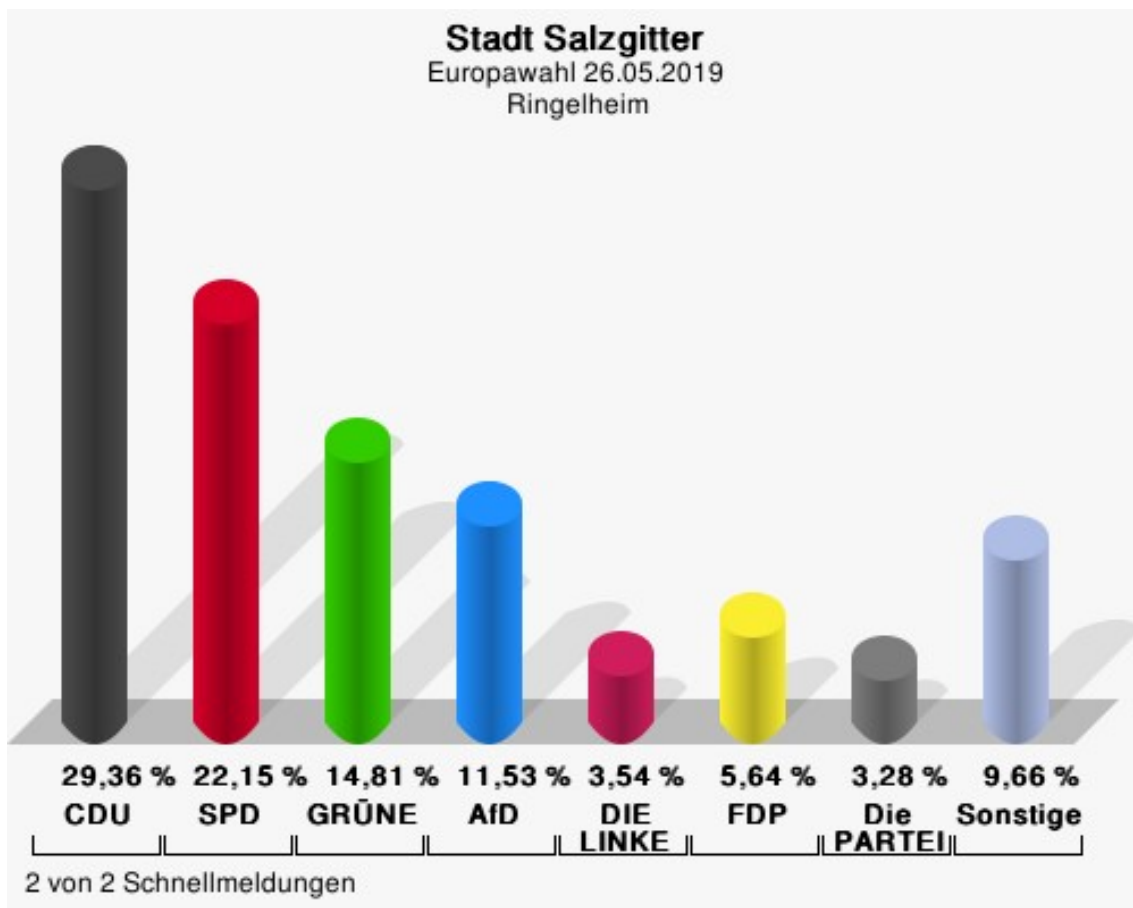
Europawahl 25.05.2014: Sonstige = REP, PBC, Volksabstimmung, AUF, CM, PSG, BüSo, pro NRW



Ringelheim

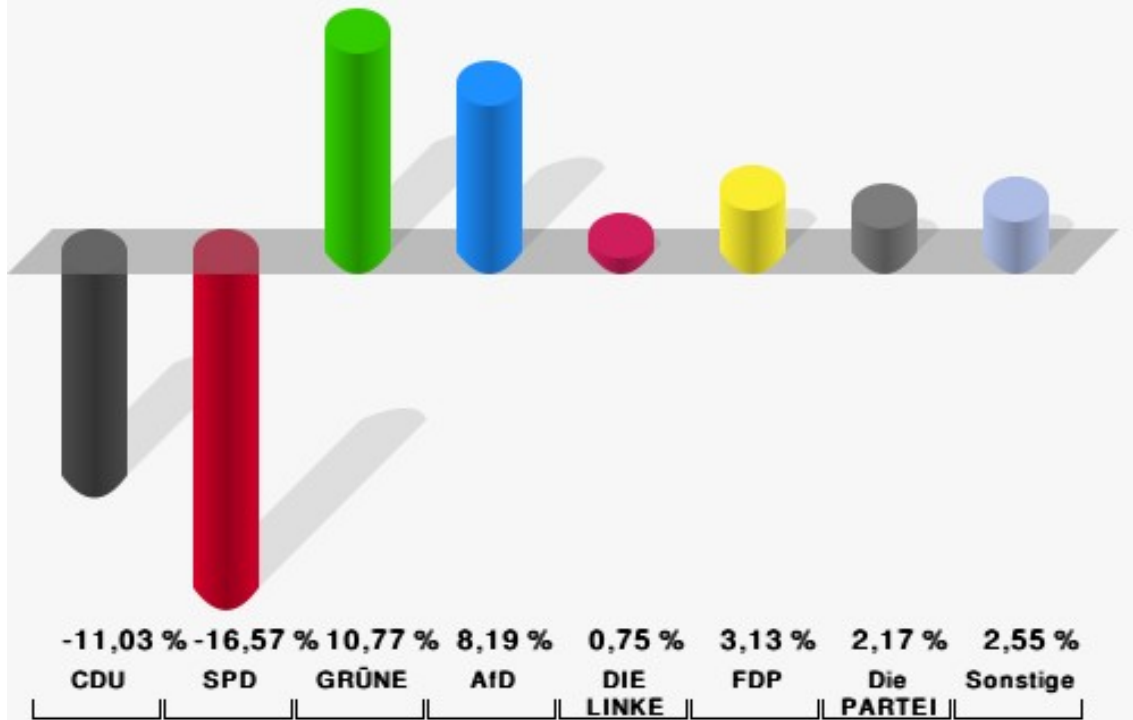
	Anzahl	Prozent
Wahlberechtigte	1.579	
Wähler/innen	770	48,77 %
ungültige Stimmen	7	0,91 %
gültige Stimmen	763	99,09 %
CDU	224	29,36 %
SPD	169	22,15 %
GRÜNE	113	14,81 %
AfD	88	11,53 %
DIE LINKE	27	3,54 %
FDP	43	5,64 %
PIRATEN	4	0,52 %
Tierschutzpartei	13	1,70 %
NPD	14	1,83 %
Die PARTEI	25	3,28 %
FAMILIE	7	0,92 %
FREIE WÄHLER	9	1,18 %
Volksabstimmung	0	0,00 %
ÖDP	3	0,39 %
DKP	0	0,00 %
BP	0	0,00 %
MLPD	0	0,00 %
SGP	0	0,00 %
TIERSCHUTZ hier!	4	0,52 %
Tierschutzallianz	3	0,39 %
Bündnis C	1	0,13 %
BIG	0	0,00 %
BGE	0	0,00 %
DIE DIREKTE!	0	0,00 %
Demokratie in Europa - DiEM25	1	0,13 %
III. Weg	0	0,00 %
Die Grauen	2	0,26 %
DIE RECHTE	0	0,00 %
DIE VIOLETTEN	2	0,26 %
LIEBE	1	0,13 %
DIE FRAUEN	1	0,13 %
Graue Panther	2	0,26 %
LKR - Bernd Lucke und die Liberal-Konservativen Reformer	2	0,26 %
MENSCHLICHE WELT	0	0,00 %

	Anzahl	Prozent
NL	0	0,00 %
ÖkoLinX	1	0,13 %
Die Humanisten	0	0,00 %
PARTEI FÜR DIE TIERE	1	0,13 %
Gesundheitsforschung	1	0,13 %
Volt	2	0,26 %



Stadt Salzgitter

Europawahl 2019 - Europawahl 2014
Gewinne und Verluste Ringelheim



2 von 2 Schnellmeldungen

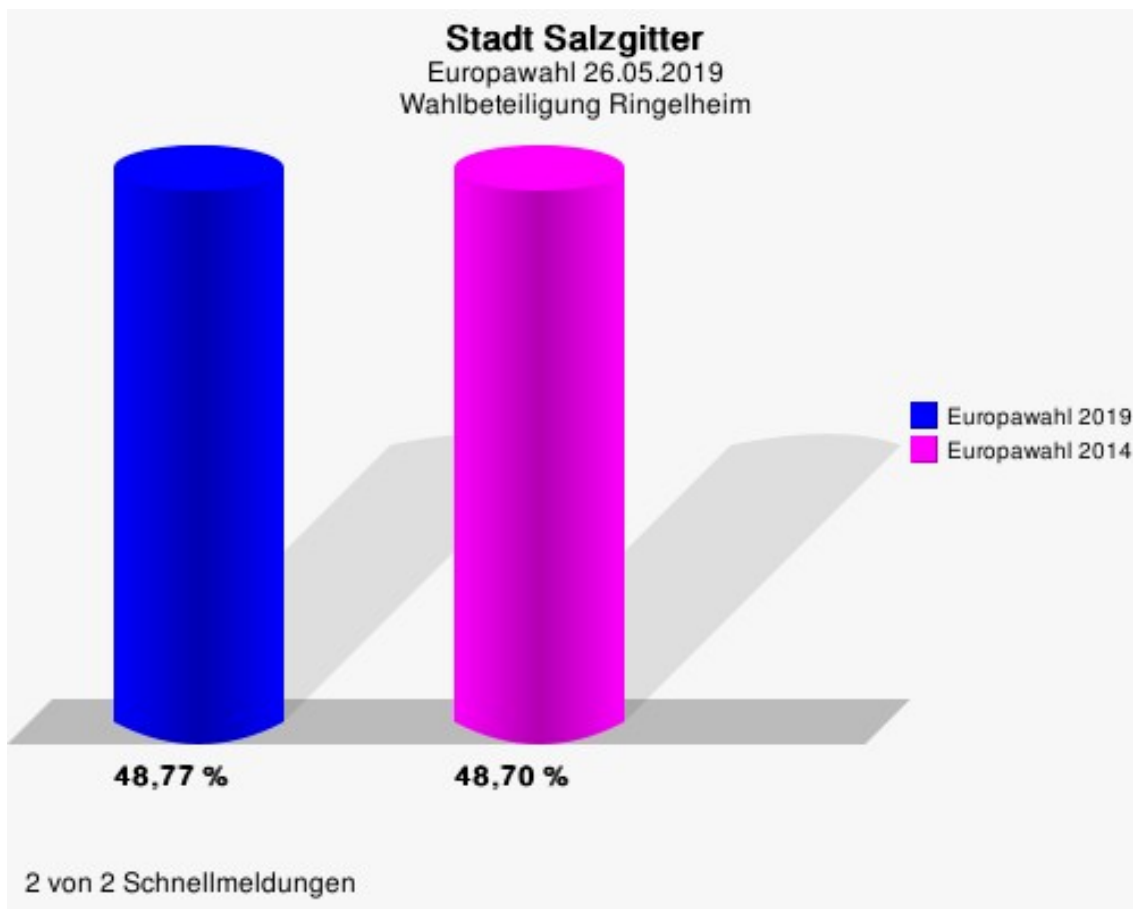
Stadt Salzgitter
Europawahl 26.05.2019
Gewinne und Verluste Ringelheim

	Europawahl 26.05.2019		Europawahl 25.05.2014	
			Ergebnis	Gewinne und Verluste
Wahlberechtigte	1.579	1.501	+78	
Wähler	770	731	+39	
	48,77 %	48,70 %	+0,06 %	
gültige Stimmen	763	718	+45	
	99,09 %	98,22 %	+0,87 %	
CDU	224	290	-66	
	29,36 %	40,39 %	-11,03 %	
SPD	169	278	-109	
	22,15 %	38,72 %	-16,57 %	
GRÜNE	113	29	+84	
	14,81 %	4,04 %	+10,77 %	
AfD	88	24	+64	
	11,53 %	3,34 %	+8,19 %	
DIE LINKE	27	20	+7	
	3,54 %	2,79 %	+0,75 %	
FDP	43	18	+25	
	5,64 %	2,51 %	+3,13 %	
PIRATEN	4	7	-3	
	0,52 %	0,97 %	-0,45 %	
Tierschutzpartei	13	9	+4	
	1,70 %	1,25 %	+0,45 %	
NPD	14	18	-4	
	1,83 %	2,51 %	-0,68 %	
Die PARTEI	25	8	+17	
	3,28 %	1,11 %	+2,17 %	
FAMILIE	7	5	+2	
	0,92 %	0,70 %	+0,22 %	
FREIE WÄHLER	9	6	+3	
	1,18 %	0,84 %	+0,34 %	
Volksabstimmung	0	0	+0	
	0,00 %	0,00 %	+0,00 %	
ÖDP	3	0	+3	
	0,39 %	0,00 %	+0,39 %	
DKP	0	0	+0	
	0,00 %	0,00 %	+0,00 %	
BP	0	1	-1	

	Europawahl 26.05.2019	Europawahl 25.05.2014	
		Ergebnis	Gewinne und Verluste
	0,00 %	0,14 %	-0,14 %
MLPD	0	0	+0
	0,00 %	0,00 %	+0,00 %
SGP	0	0	+0
	0,00 %	0,00 %	+0,00 %
TIERSCHUTZ hier!	4	0	+4
	0,52 %	0,00 %	+0,52 %
Tierschutzallianz	3	0	+3
	0,39 %	0,00 %	+0,39 %
Bündnis C	1	0	+1
	0,13 %	0,00 %	+0,13 %
BIG	0	0	+0
	0,00 %	0,00 %	+0,00 %
BGE	0	0	+0
	0,00 %	0,00 %	+0,00 %
DIE DIREKTE!	0	0	+0
	0,00 %	0,00 %	+0,00 %
Demokratie in Europa - DiEM25	1	0	+1
	0,13 %	0,00 %	+0,13 %
III. Weg	0	0	+0
	0,00 %	0,00 %	+0,00 %
Die Grauen	2	0	+2
	0,26 %	0,00 %	+0,26 %
DIE RECHTE	0	0	+0
	0,00 %	0,00 %	+0,00 %
DIE VIOLETTEN	2	0	+2
	0,26 %	0,00 %	+0,26 %
LIEBE	1	0	+1
	0,13 %	0,00 %	+0,13 %
DIE FRAUEN	1	0	+1
	0,13 %	0,00 %	+0,13 %
Graue Panther	2	0	+2
	0,26 %	0,00 %	+0,26 %
LKR - Bernd Lucke und die Liberal-Konservativen Reformer	2	0	+2
	0,26 %	0,00 %	+0,26 %
MENSCHLICHE WELT	0	0	+0
	0,00 %	0,00 %	+0,00 %
NL	0	0	+0

	Europawahl 26.05.2019	Europawahl 25.05.2014	
		Ergebnis	Gewinne und Verluste
	0,00 %	0,00 %	+0,00 %
ÖkoLinX	1	0	+1
	0,13 %	0,00 %	+0,13 %
Die Humanisten	0	0	+0
	0,00 %	0,00 %	+0,00 %
PARTEI FÜR DIE TIERE	1	0	+1
	0,13 %	0,00 %	+0,13 %
Gesundheitsforschung	1	0	+1
	0,13 %	0,00 %	+0,13 %
Volt	2	0	+2
	0,26 %	0,00 %	+0,26 %
Sonstige	0	5	-5
	0,00 %	0,70 %	-0,70 %

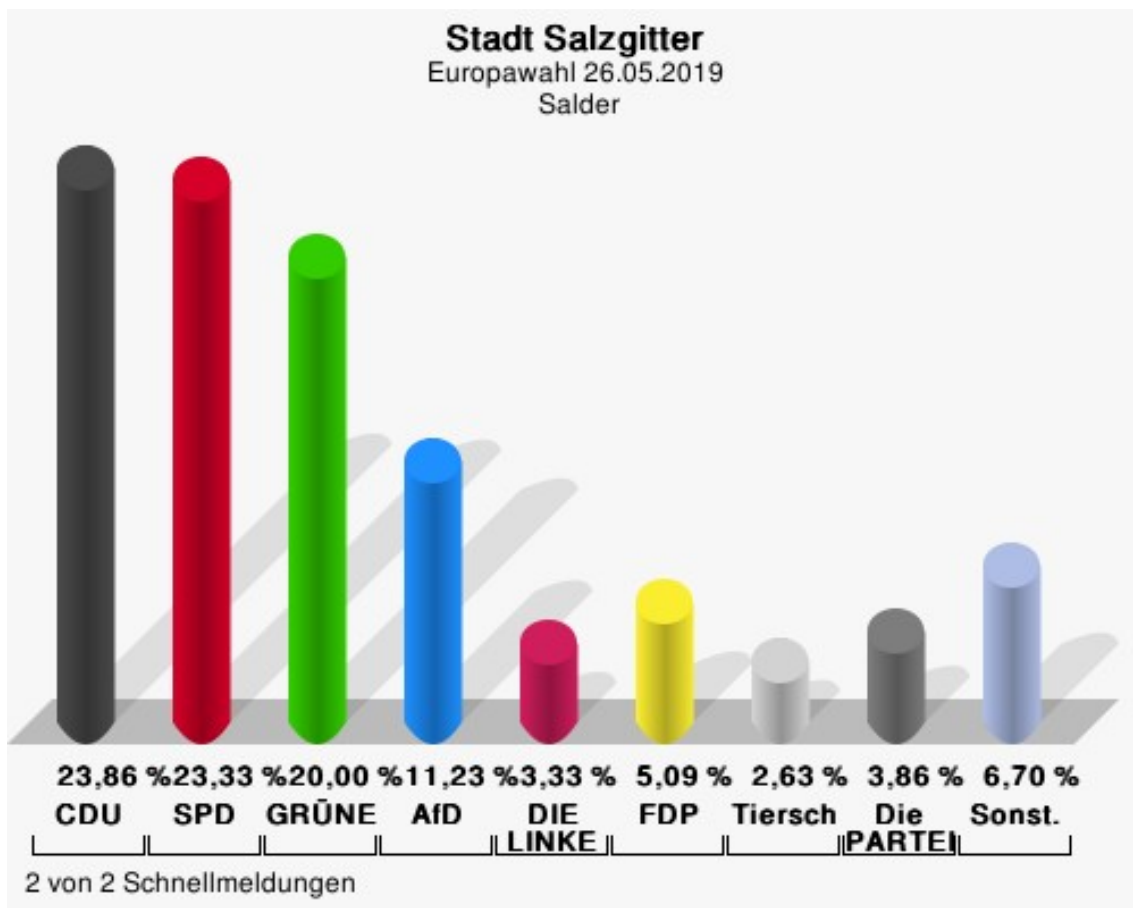
Europawahl 25.05.2014: Sonstige = REP, PBC, Volksabstimmung, AUF, CM, PSG, BüSo, pro NRW



Salder

	Anzahl	Prozent
Wahlberechtigte	1.142	
Wähler/innen	577	50,53 %
ungültige Stimmen	7	1,21 %
gültige Stimmen	570	98,79 %
CDU	136	23,86 %
SPD	133	23,33 %
GRÜNE	114	20,00 %
AfD	64	11,23 %
DIE LINKE	19	3,33 %
FDP	29	5,09 %
PIRATEN	0	0,00 %
Tierschutzpartei	15	2,63 %
NPD	0	0,00 %
Die PARTEI	22	3,86 %
FAMILIE	6	1,05 %
FREIE WÄHLER	8	1,40 %
Volksabstimmung	1	0,18 %
ÖDP	2	0,35 %
DKP	0	0,00 %
BP	0	0,00 %
MLPD	0	0,00 %
SGP	0	0,00 %
TIERSCHUTZ hier!	3	0,53 %
Tierschutzallianz	2	0,35 %
Bündnis C	0	0,00 %
BIG	1	0,18 %
BGE	0	0,00 %
DIE DIREKTE!	1	0,18 %
Demokratie in Europa - DiEM25	2	0,35 %
III. Weg	0	0,00 %
Die Grauen	0	0,00 %
DIE RECHTE	2	0,35 %
DIE VIOLETTEN	0	0,00 %
LIEBE	1	0,18 %
DIE FRAUEN	1	0,18 %
Graue Panther	1	0,18 %
LKR - Bernd Lucke und die Liberal-Konservativen Reformer	1	0,18 %
MENSCHLICHE WELT	0	0,00 %

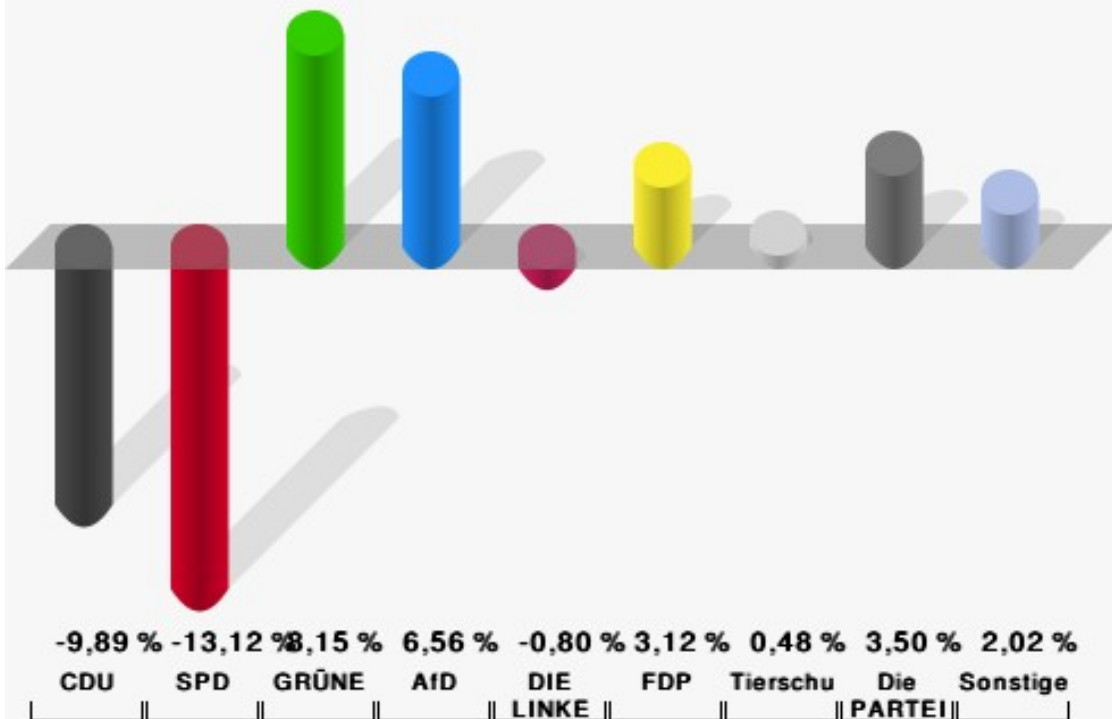
	Anzahl	Prozent
NL	0	0,00 %
ÖkoLinX	1	0,18 %
Die Humanisten	0	0,00 %
PARTEI FÜR DIE TIERE	1	0,18 %
Gesundheitsforschung	2	0,35 %
Volt	2	0,35 %



Sonst. = Sonstige

Stadt Salzgitter

Europawahl 2019 - Europawahl 2014
Gewinne und Verluste Salder



2 von 2 Schnellmeldungen

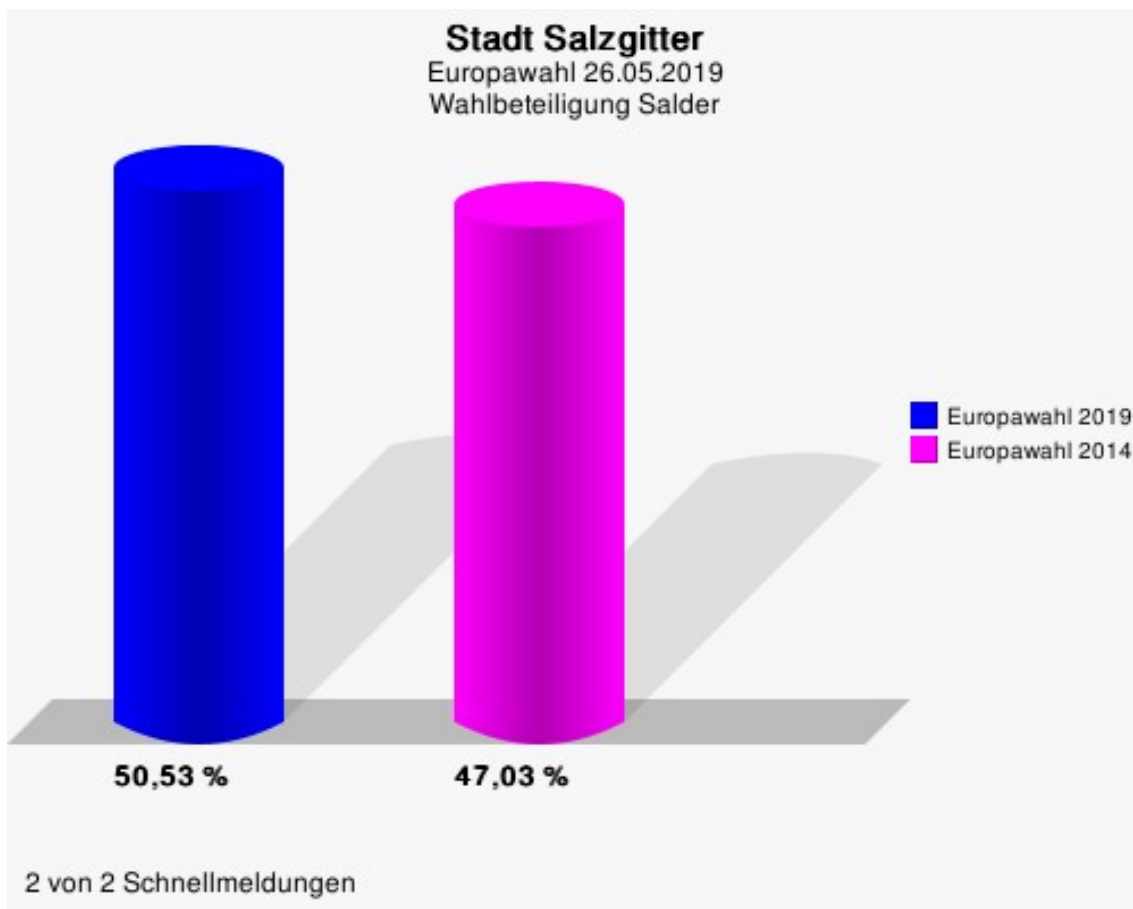
Stadt Salzgitter
Europawahl 26.05.2019
Gewinne und Verluste Salder

	Europawahl 26.05.2019	Europawahl 25.05.2014	
		Ergebnis	Gewinne und Verluste
Wahlberechtigte	1.142	1.197	-55
Wähler	577	563	+14
	50,53 %	47,03 %	+3,49 %
gültige Stimmen	570	557	+13
	98,79 %	98,93 %	-0,15 %
CDU	136	188	-52
	23,86 %	33,75 %	-9,89 %
SPD	133	203	-70
	23,33 %	36,45 %	-13,12 %
GRÜNE	114	66	+48
	20,00 %	11,85 %	+8,15 %
AfD	64	26	+38
	11,23 %	4,67 %	+6,56 %
DIE LINKE	19	23	-4
	3,33 %	4,13 %	-0,80 %
FDP	29	11	+18
	5,09 %	1,97 %	+3,12 %
PIRATEN	0	7	-7
	0,00 %	1,26 %	-1,26 %
Tierschutzpartei	15	12	+3
	2,63 %	2,15 %	+0,48 %
NPD	0	2	-2
	0,00 %	0,36 %	-0,36 %
Die PARTEI	22	2	+20
	3,86 %	0,36 %	+3,50 %
FAMILIE	6	4	+2
	1,05 %	0,72 %	+0,33 %
FREIE WÄHLER	8	6	+2
	1,40 %	1,08 %	+0,32 %
Volksabstimmung	1	0	+1
	0,18 %	0,00 %	+0,18 %
ÖDP	2	0	+2
	0,35 %	0,00 %	+0,35 %
DKP	0	0	+0
	0,00 %	0,00 %	+0,00 %
BP	0	0	+0

	Europawahl 26.05.2019	Europawahl 25.05.2014	
		Ergebnis	Gewinne und Verluste
	0,00 %	0,00 %	+0,00 %
MLPD	0	0	+0
	0,00 %	0,00 %	+0,00 %
SGP	0	0	+0
	0,00 %	0,00 %	+0,00 %
TIERSCHUTZ hier!	3	0	+3
	0,53 %	0,00 %	+0,53 %
Tierschutzallianz	2	0	+2
	0,35 %	0,00 %	+0,35 %
Bündnis C	0	0	+0
	0,00 %	0,00 %	+0,00 %
BIG	1	0	+1
	0,18 %	0,00 %	+0,18 %
BGE	0	0	+0
	0,00 %	0,00 %	+0,00 %
DIE DIREKTE!	1	0	+1
	0,18 %	0,00 %	+0,18 %
Demokratie in Europa - DiEM25	2	0	+2
	0,35 %	0,00 %	+0,35 %
III. Weg	0	0	+0
	0,00 %	0,00 %	+0,00 %
Die Grauen	0	0	+0
	0,00 %	0,00 %	+0,00 %
DIE RECHTE	2	0	+2
	0,35 %	0,00 %	+0,35 %
DIE VIOLETTEN	0	0	+0
	0,00 %	0,00 %	+0,00 %
LIEBE	1	0	+1
	0,18 %	0,00 %	+0,18 %
DIE FRAUEN	1	0	+1
	0,18 %	0,00 %	+0,18 %
Graue Panther	1	0	+1
	0,18 %	0,00 %	+0,18 %
LKR - Bernd Lucke und die Liberal-Konservativen Reformer	1	0	+1
	0,18 %	0,00 %	+0,18 %
MENSCHLICHE WELT	0	0	+0
	0,00 %	0,00 %	+0,00 %
NL	0	0	+0

	Europawahl 26.05.2019	Europawahl 25.05.2014	
		Ergebnis	Gewinne und Verluste
	0,00 %	0,00 %	+0,00 %
ÖkoLinX	1	0	+1
	0,18 %	0,00 %	+0,18 %
Die Humanisten	0	0	+0
	0,00 %	0,00 %	+0,00 %
PARTEI FÜR DIE TIERE	1	0	+1
	0,18 %	0,00 %	+0,18 %
Gesundheitsforschung	2	0	+2
	0,35 %	0,00 %	+0,35 %
Volt	2	0	+2
	0,35 %	0,00 %	+0,35 %
Sonstige	0	7	-7
	0,00 %	1,26 %	-1,26 %

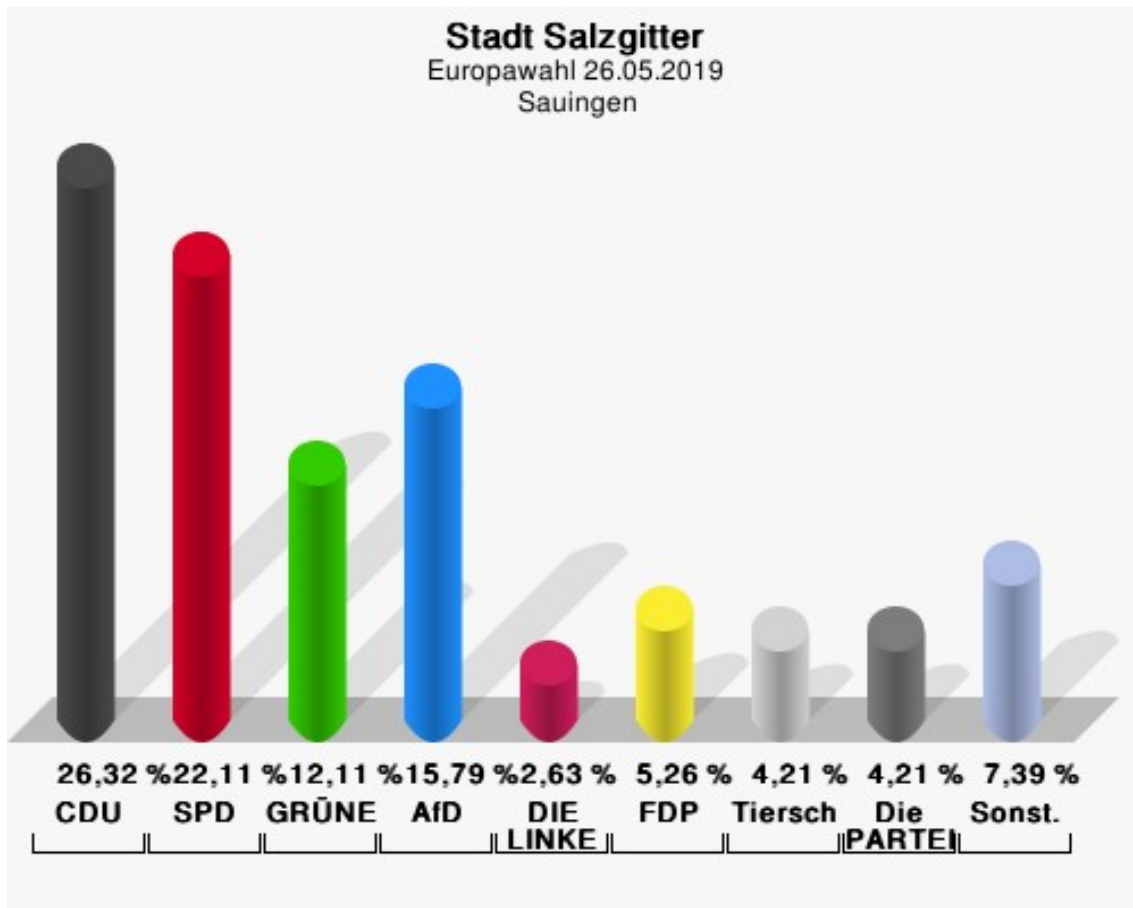
Europawahl 25.05.2014: Sonstige = REP, PBC, Volksabstimmung, AUF, CM, PSG, BüSo, pro NRW



Sauingen

	Anzahl	Prozent
Wahlberechtigte	363	
Wähler/innen	193	53,17 %
ungültige Stimmen	3	1,55 %
gültige Stimmen	190	98,45 %
CDU	50	26,32 %
SPD	42	22,11 %
GRÜNE	23	12,11 %
AfD	30	15,79 %
DIE LINKE	5	2,63 %
FDP	10	5,26 %
PIRATEN	0	0,00 %
Tierschutzpartei	8	4,21 %
NPD	2	1,05 %
Die PARTEI	8	4,21 %
FAMILIE	1	0,53 %
FREIE WÄHLER	2	1,05 %
Volksabstimmung	1	0,53 %
ÖDP	0	0,00 %
DKP	0	0,00 %
BP	1	0,53 %
MLPD	0	0,00 %
SGP	0	0,00 %
TIERSCHUTZ hier!	1	0,53 %
Tierschutzallianz	0	0,00 %
Bündnis C	0	0,00 %
BIG	0	0,00 %
BGE	0	0,00 %
DIE DIREKTE!	0	0,00 %
Demokratie in Europa - DiEM25	0	0,00 %
III. Weg	0	0,00 %
Die Grauen	1	0,53 %
DIE RECHTE	0	0,00 %
DIE VIOLETTEN	0	0,00 %
LIEBE	1	0,53 %
DIE FRAUEN	0	0,00 %
Graue Panther	1	0,53 %
LKR - Bernd Lucke und die Liberal-Konservativen Reformer	0	0,00 %
MENSCHLICHE WELT	0	0,00 %

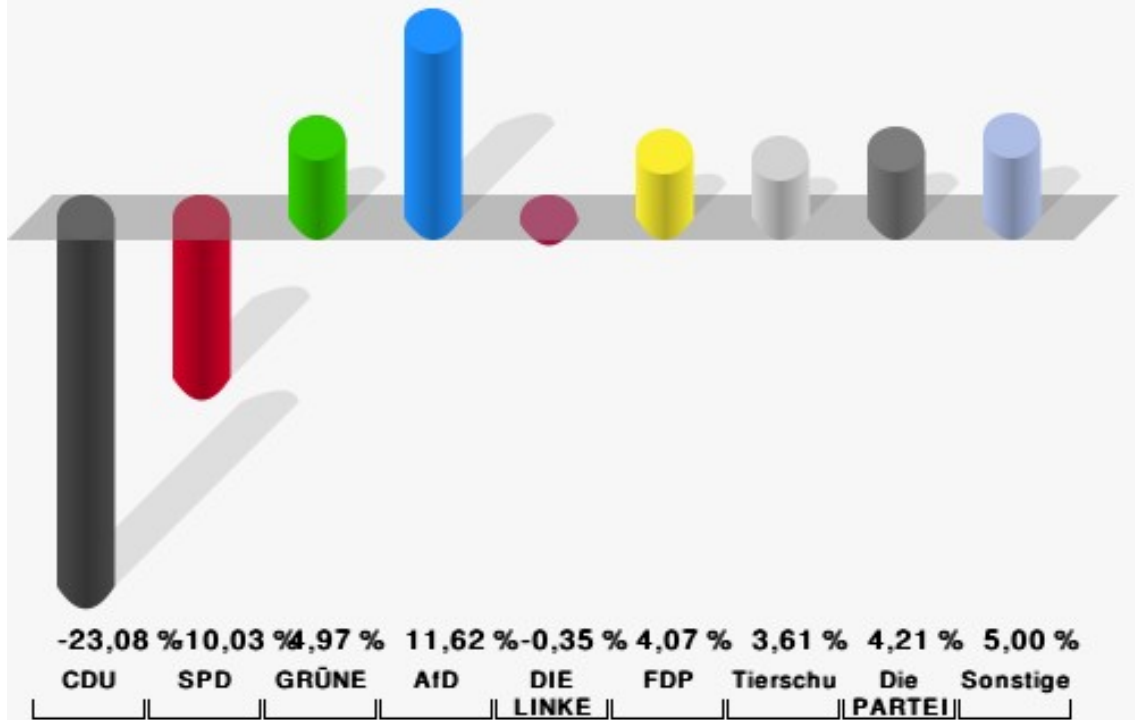
	Anzahl	Prozent
NL	0	0,00 %
ÖkoLinX	0	0,00 %
Die Humanisten	0	0,00 %
PARTEI FÜR DIE TIERE	2	1,05 %
Gesundheitsforschung	0	0,00 %
Volt	1	0,53 %



Sonst. = Sonstige

Stadt Salzgitter

Europawahl 2019 - Europawahl 2014
Gewinne und Verluste Säuigen



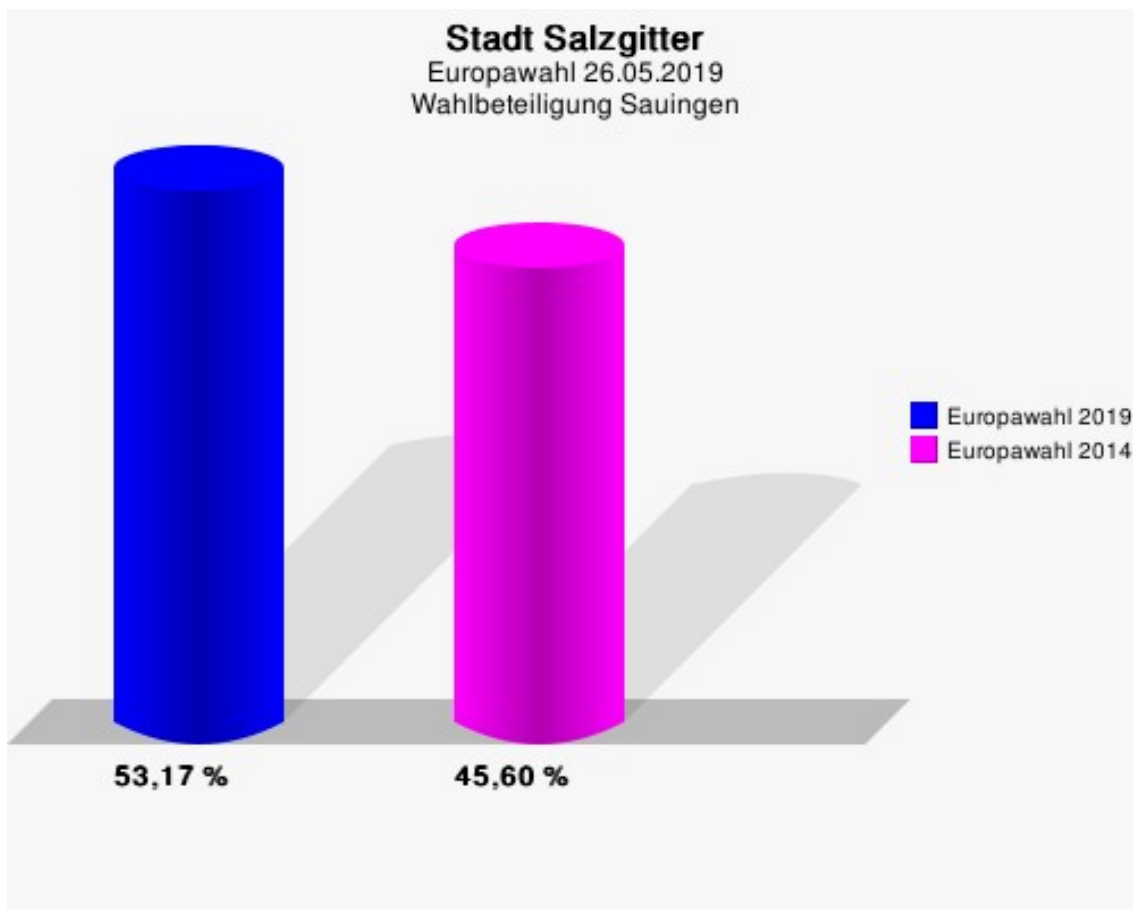
Stadt Salzgitter
Europawahl 26.05.2019
Gewinne und Verluste Sauringen

	Europawahl 26.05.2019	Europawahl 25.05.2014	
		Ergebnis	Gewinne und Verluste
Wahlberechtigte	363	375	-12
Wähler	193	171	+22
	53,17 %	45,60 %	+7,57 %
gültige Stimmen	190	168	+22
	98,45 %	98,25 %	+0,20 %
CDU	50	83	-33
	26,32 %	49,40 %	-23,08 %
SPD	42	54	-12
	22,11 %	32,14 %	-10,03 %
GRÜNE	23	12	+11
	12,11 %	7,14 %	+4,97 %
AfD	30	7	+23
	15,79 %	4,17 %	+11,62 %
DIE LINKE	5	5	+0
	2,63 %	2,98 %	-0,35 %
FDP	10	2	+8
	5,26 %	1,19 %	+4,07 %
PIRATEN	0	1	-1
	0,00 %	0,60 %	-0,60 %
Tierschutzpartei	8	1	+7
	4,21 %	0,60 %	+3,61 %
NPD	2	0	+2
	1,05 %	0,00 %	+1,05 %
Die PARTEI	8	0	+8
	4,21 %	0,00 %	+4,21 %
FAMILIE	1	0	+1
	0,53 %	0,00 %	+0,53 %
FREIE WÄHLER	2	3	-1
	1,05 %	1,79 %	-0,74 %
Volksabstimmung	1	0	+1
	0,53 %	0,00 %	+0,53 %
ÖDP	0	0	+0
	0,00 %	0,00 %	+0,00 %
DKP	0	0	+0
	0,00 %	0,00 %	+0,00 %
BP	1	0	+1

	Europawahl 26.05.2019	Europawahl 25.05.2014	
		Ergebnis	Gewinne und Verluste
	0,53 %	0,00 %	+0,53 %
MLPD	0	0	+0
	0,00 %	0,00 %	+0,00 %
SGP	0	0	+0
	0,00 %	0,00 %	+0,00 %
TIERSCHUTZ hier!	1	0	+1
	0,53 %	0,00 %	+0,53 %
Tierschutzallianz	0	0	+0
	0,00 %	0,00 %	+0,00 %
Bündnis C	0	0	+0
	0,00 %	0,00 %	+0,00 %
BIG	0	0	+0
	0,00 %	0,00 %	+0,00 %
BGE	0	0	+0
	0,00 %	0,00 %	+0,00 %
DIE DIREKTE!	0	0	+0
	0,00 %	0,00 %	+0,00 %
Demokratie in Europa - DiEM25	0	0	+0
	0,00 %	0,00 %	+0,00 %
III. Weg	0	0	+0
	0,00 %	0,00 %	+0,00 %
Die Grauen	1	0	+1
	0,53 %	0,00 %	+0,53 %
DIE RECHTE	0	0	+0
	0,00 %	0,00 %	+0,00 %
DIE VIOLETTEN	0	0	+0
	0,00 %	0,00 %	+0,00 %
LIEBE	1	0	+1
	0,53 %	0,00 %	+0,53 %
DIE FRAUEN	0	0	+0
	0,00 %	0,00 %	+0,00 %
Graue Panther	1	0	+1
	0,53 %	0,00 %	+0,53 %
LKR - Bernd Lucke und die Liberal-Konservativen Reformer	0	0	+0
	0,00 %	0,00 %	+0,00 %
MENSCHLICHE WELT	0	0	+0
	0,00 %	0,00 %	+0,00 %
NL	0	0	+0

	Europawahl 26.05.2019	Europawahl 25.05.2014	
		Ergebnis	Gewinne und Verluste
	0,00 %	0,00 %	+0,00 %
ÖkoLinX	0	0	+0
	0,00 %	0,00 %	+0,00 %
Die Humanisten	0	0	+0
	0,00 %	0,00 %	+0,00 %
PARTEI FÜR DIE TIERE	2	0	+2
	1,05 %	0,00 %	+1,05 %
Gesundheitsforschung	0	0	+0
	0,00 %	0,00 %	+0,00 %
Volt	1	0	+1
	0,53 %	0,00 %	+0,53 %
Sonstige	0	0	+0
	0,00 %	0,00 %	+0,00 %

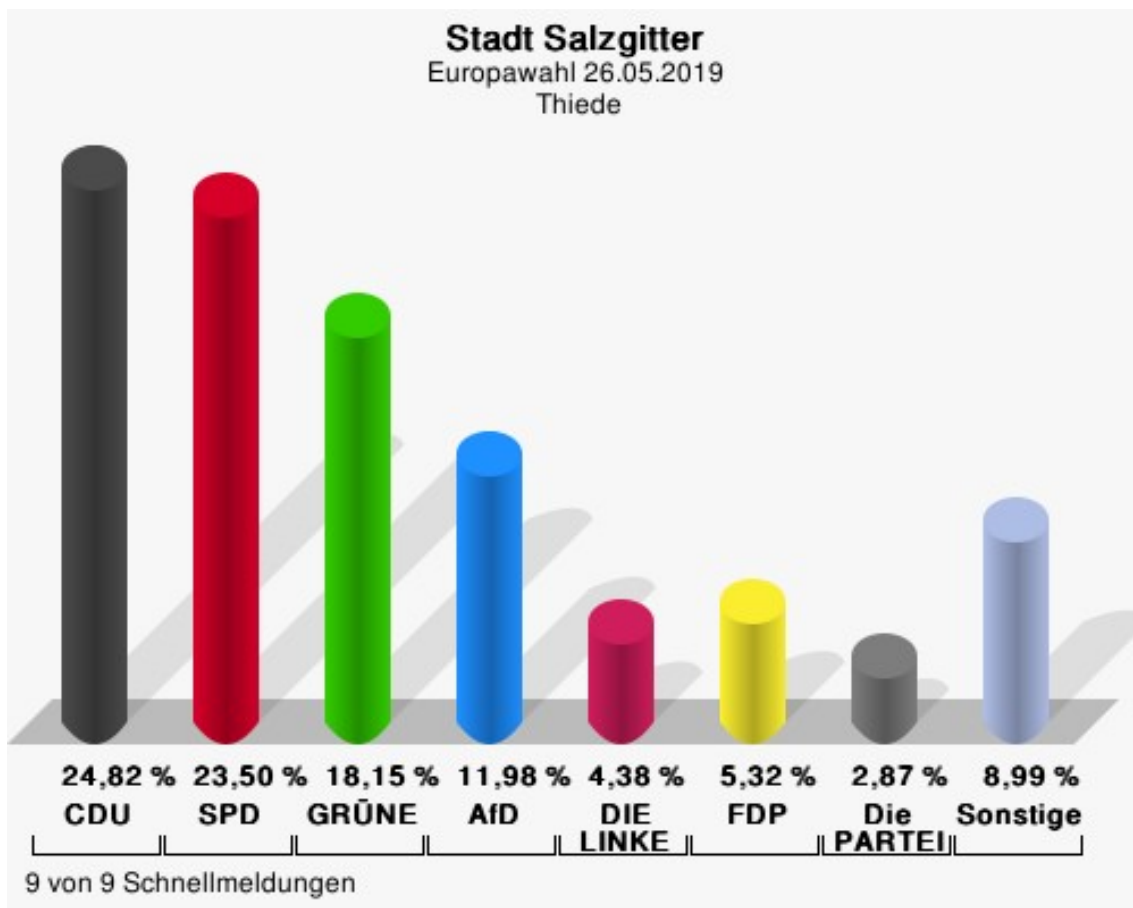
Europawahl 25.05.2014: Sonstige = REP, PBC, Volksabstimmung, AUF, CM, PSG, BüSo, pro NRW



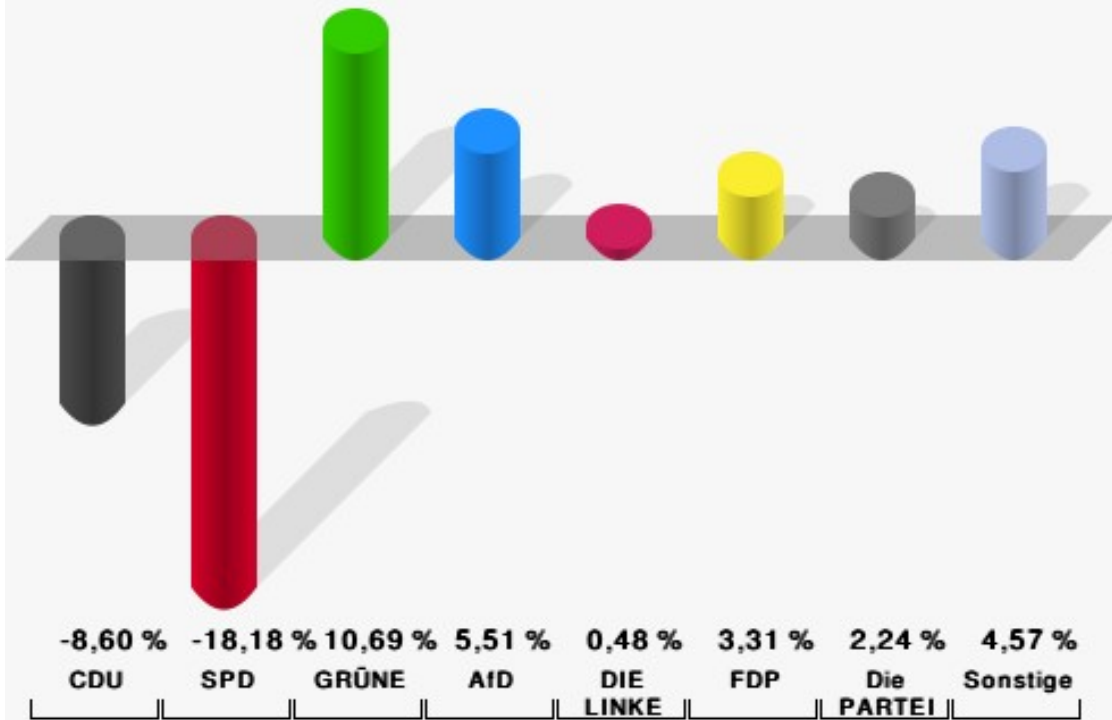
Thiede

	Anzahl	Prozent
Wahlberechtigte	7.873	
Wähler/innen	3.670	46,62 %
ungültige Stimmen	40	1,09 %
gültige Stimmen	3.630	98,91 %
CDU	901	24,82 %
SPD	853	23,50 %
GRÜNE	659	18,15 %
AfD	435	11,98 %
DIE LINKE	159	4,38 %
FDP	193	5,32 %
PIRATEN	25	0,69 %
Tierschutzpartei	46	1,27 %
NPD	19	0,52 %
Die PARTEI	104	2,87 %
FAMILIE	28	0,77 %
FREIE WÄHLER	24	0,66 %
Volksabstimmung	3	0,08 %
ÖDP	14	0,39 %
DKP	0	0,00 %
BP	3	0,08 %
MLPD	0	0,00 %
SGP	0	0,00 %
TIERSCHUTZ hier!	16	0,44 %
Tierschutzallianz	1	0,03 %
Bündnis C	3	0,08 %
BIG	49	1,35 %
BGE	4	0,11 %
DIE DIREKTE!	0	0,00 %
Demokratie in Europa - DiEM25	5	0,14 %
III. Weg	1	0,03 %
Die Grauen	8	0,22 %
DIE RECHTE	4	0,11 %
DIE VIOLETTEN	1	0,03 %
LIEBE	8	0,22 %
DIE FRAUEN	5	0,14 %
Graue Panther	9	0,25 %
LKR - Bernd Lucke und die Liberal-Konservativen Reformer	3	0,08 %
MENSCHLICHE WELT	4	0,11 %

	Anzahl	Prozent
NL	3	0,08 %
ÖkoLinX	4	0,11 %
Die Humanisten	7	0,19 %
PARTEI FÜR DIE TIERE	9	0,25 %
Gesundheitsforschung	2	0,06 %
Volt	18	0,50 %



Stadt Salzgitter
Europawahl 2019 - Europawahl 2014
Gewinne und Verluste Thiede



9 von 9 Schnellmeldungen

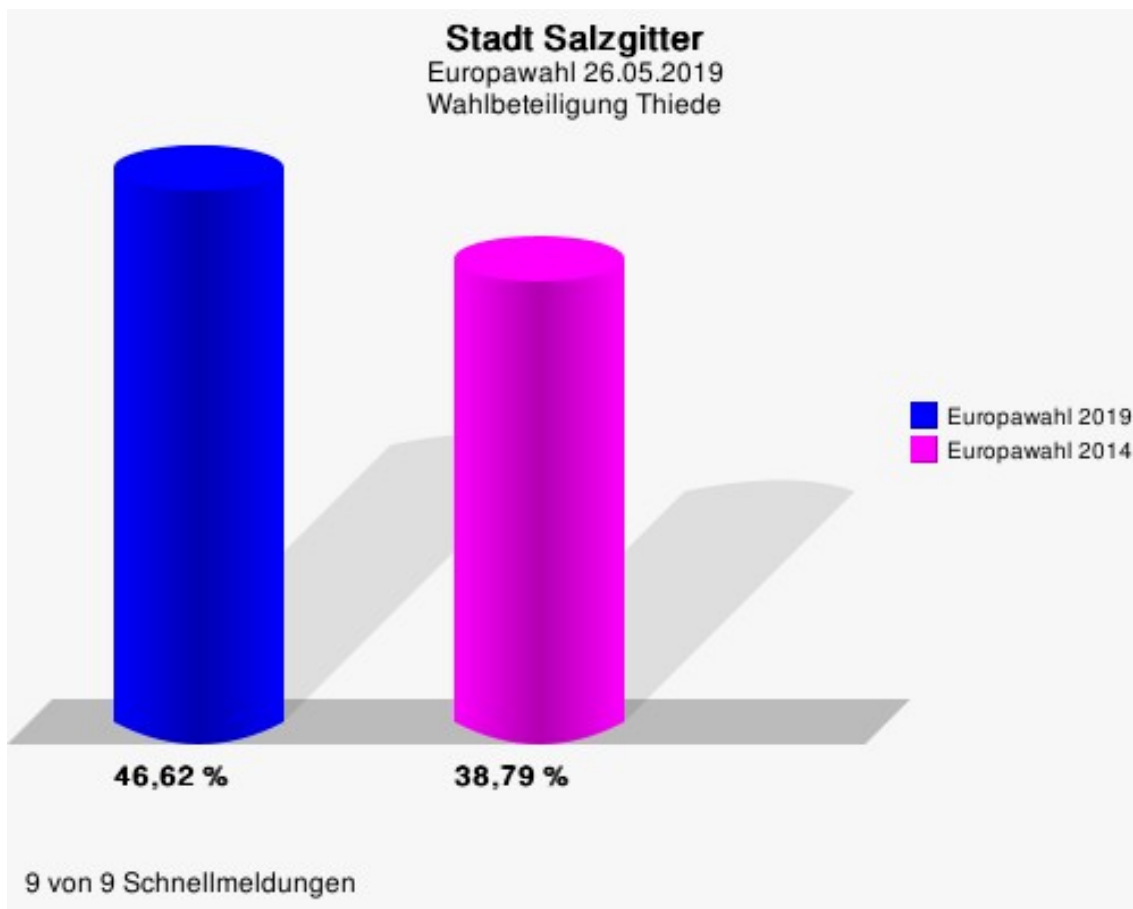
Stadt Salzgitter
Europawahl 26.05.2019
Gewinne und Verluste Thiede

	Europawahl 26.05.2019		Europawahl 25.05.2014	
			Ergebnis	Gewinne und Verluste
Wahlberechtigte	7.873		7.874	-1
Wähler	3.670		3.054	+616
	46,62 %		38,79 %	+7,83 %
gültige Stimmen	3.630		3.028	+602
	98,91 %		99,15 %	-0,24 %
CDU	901		1.012	-111
	24,82 %		33,42 %	-8,60 %
SPD	853		1.262	-409
	23,50 %		41,68 %	-18,18 %
GRÜNE	659		226	+433
	18,15 %		7,46 %	+10,69 %
AfD	435		196	+239
	11,98 %		6,47 %	+5,51 %
DIE LINKE	159		118	+41
	4,38 %		3,90 %	+0,48 %
FDP	193		61	+132
	5,32 %		2,01 %	+3,31 %
PIRATEN	25		19	+6
	0,69 %		0,63 %	+0,06 %
Tierschutzpartei	46		23	+23
	1,27 %		0,76 %	+0,51 %
NPD	19		21	-2
	0,52 %		0,69 %	-0,17 %
Die PARTEI	104		19	+85
	2,87 %		0,63 %	+2,24 %
FAMILIE	28		15	+13
	0,77 %		0,50 %	+0,27 %
FREIE WÄHLER	24		12	+12
	0,66 %		0,40 %	+0,26 %
Volksabstimmung	3		0	+3
	0,08 %		0,00 %	+0,08 %
ÖDP	14		4	+10
	0,39 %		0,13 %	+0,26 %
DKP	0		1	-1
	0,00 %		0,03 %	-0,03 %
BP	3		1	+2

	Europawahl 26.05.2019	Europawahl 25.05.2014	
		Ergebnis	Gewinne und Verluste
	0,08 %	0,03 %	+0,05 %
MLPD	0	0	+0
	0,00 %	0,00 %	+0,00 %
SGP	0	0	+0
	0,00 %	0,00 %	+0,00 %
TIERSCHUTZ hier!	16	0	+16
	0,44 %	0,00 %	+0,44 %
Tierschutzallianz	1	0	+1
	0,03 %	0,00 %	+0,03 %
Bündnis C	3	0	+3
	0,08 %	0,00 %	+0,08 %
BIG	49	0	+49
	1,35 %	0,00 %	+1,35 %
BGE	4	0	+4
	0,11 %	0,00 %	+0,11 %
DIE DIREKTE!	0	0	+0
	0,00 %	0,00 %	+0,00 %
Demokratie in Europa - DiEM25	5	0	+5
	0,14 %	0,00 %	+0,14 %
III. Weg	1	0	+1
	0,03 %	0,00 %	+0,03 %
Die Grauen	8	0	+8
	0,22 %	0,00 %	+0,22 %
DIE RECHTE	4	0	+4
	0,11 %	0,00 %	+0,11 %
DIE VIOLETTEN	1	0	+1
	0,03 %	0,00 %	+0,03 %
LIEBE	8	0	+8
	0,22 %	0,00 %	+0,22 %
DIE FRAUEN	5	0	+5
	0,14 %	0,00 %	+0,14 %
Graue Panther	9	0	+9
	0,25 %	0,00 %	+0,25 %
LKR - Bernd Lucke und die Liberal-Konservativen Reformer	3	0	+3
	0,08 %	0,00 %	+0,08 %
MENSCHLICHE WELT	4	0	+4
	0,11 %	0,00 %	+0,11 %
NL	3	0	+3

	Europawahl 26.05.2019	Europawahl 25.05.2014	
		Ergebnis	Gewinne und Verluste
	0,08 %	0,00 %	+0,08 %
ÖkoLinX	4	0	+4
	0,11 %	0,00 %	+0,11 %
Die Humanisten	7	0	+7
	0,19 %	0,00 %	+0,19 %
PARTEI FÜR DIE TIERE	9	0	+9
	0,25 %	0,00 %	+0,25 %
Gesundheitsforschung	2	0	+2
	0,06 %	0,00 %	+0,06 %
Volt	18	0	+18
	0,50 %	0,00 %	+0,50 %
Sonstige	0	38	-38
	0,00 %	1,25 %	-1,25 %

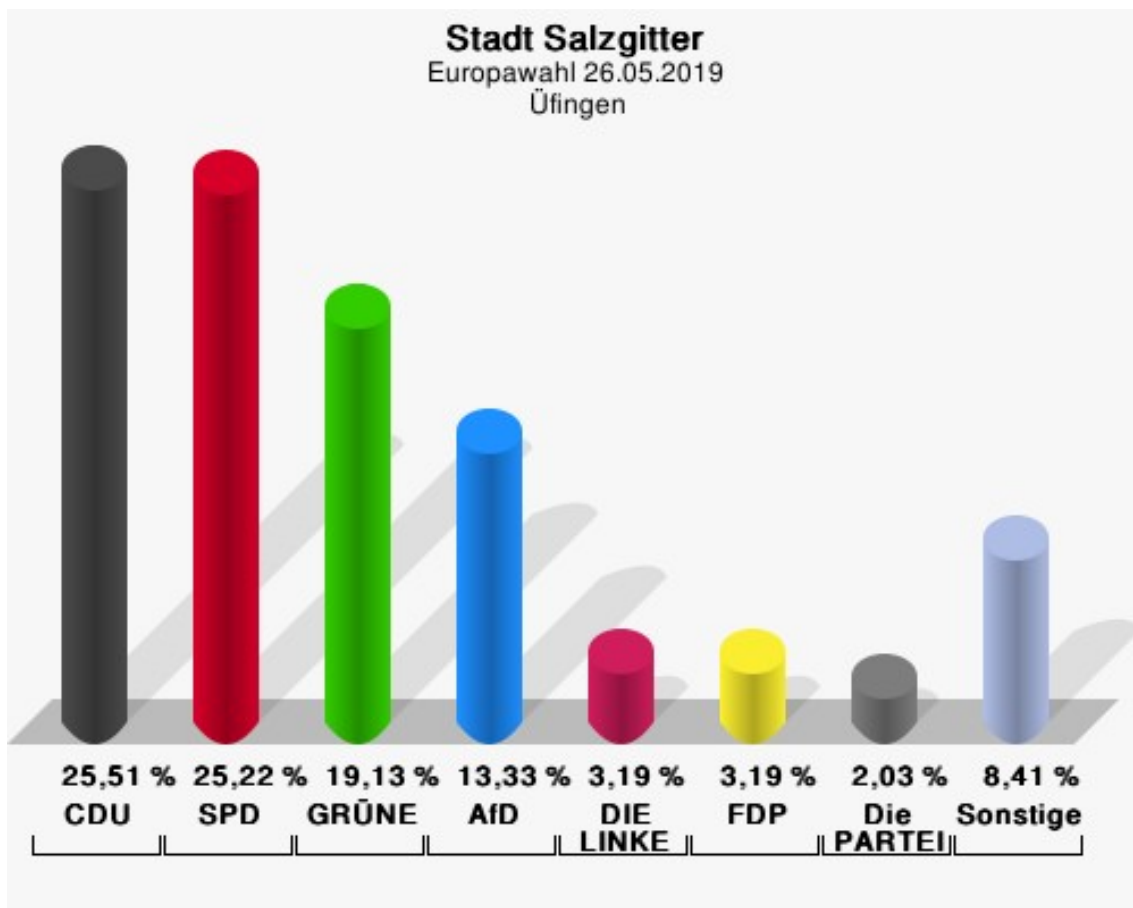
Europawahl 25.05.2014: Sonstige = REP, PBC, Volksabstimmung, AUF, CM, PSG, BüSo, pro NRW



Üfingen

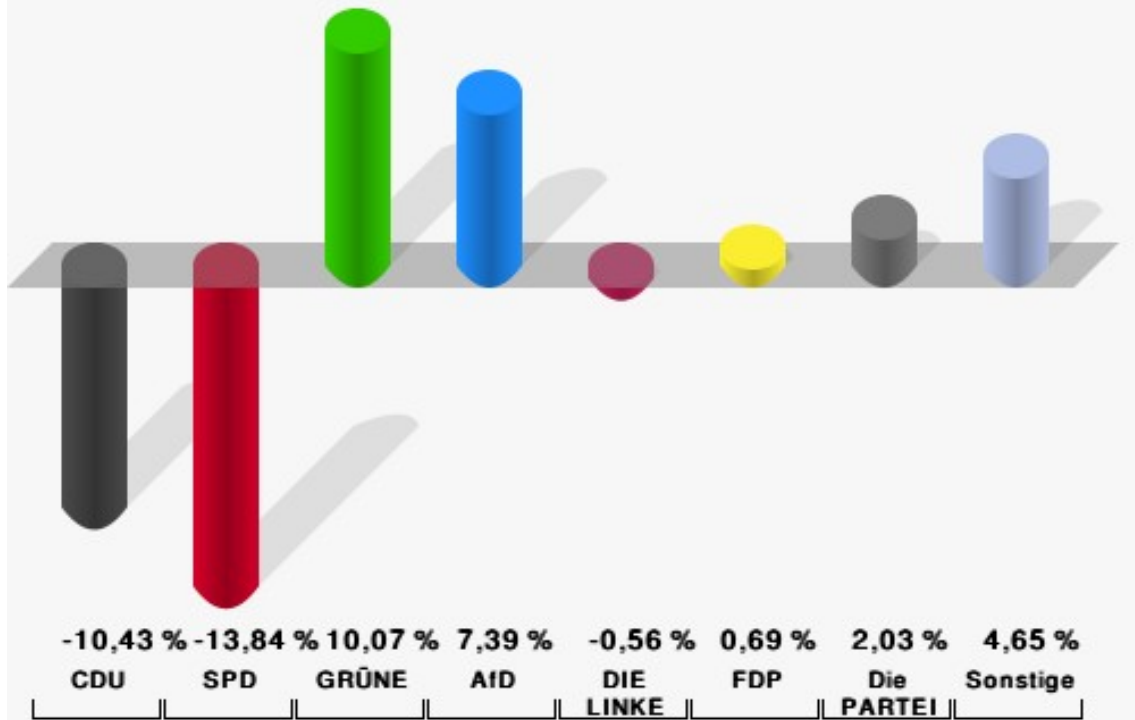
	Anzahl	Prozent
Wahlberechtigte	656	
Wähler/innen	347	52,90 %
ungültige Stimmen	2	0,58 %
gültige Stimmen	345	99,42 %
CDU	88	25,51 %
SPD	87	25,22 %
GRÜNE	66	19,13 %
AfD	46	13,33 %
DIE LINKE	11	3,19 %
FDP	11	3,19 %
PIRATEN	3	0,87 %
Tierschutzpartei	5	1,45 %
NPD	1	0,29 %
Die PARTEI	7	2,03 %
FAMILIE	3	0,87 %
FREIE WÄHLER	4	1,16 %
Volksabstimmung	0	0,00 %
ÖDP	1	0,29 %
DKP	0	0,00 %
BP	0	0,00 %
MLPD	0	0,00 %
SGP	0	0,00 %
TIERSCHUTZ hier!	2	0,58 %
Tierschutzallianz	0	0,00 %
Bündnis C	2	0,58 %
BIG	2	0,58 %
BGE	0	0,00 %
DIE DIREKTE!	0	0,00 %
Demokratie in Europa - DiEM25	0	0,00 %
III. Weg	0	0,00 %
Die Grauen	1	0,29 %
DIE RECHTE	0	0,00 %
DIE VIOLETTEN	0	0,00 %
LIEBE	0	0,00 %
DIE FRAUEN	0	0,00 %
Graue Panther	0	0,00 %
LKR - Bernd Lucke und die Liberal-Konservativen Reformer	4	1,16 %
MENSCHLICHE WELT	0	0,00 %

	Anzahl	Prozent
NL	0	0,00 %
ÖkoLinX	0	0,00 %
Die Humanisten	1	0,29 %
PARTEI FÜR DIE TIERE	0	0,00 %
Gesundheitsforschung	0	0,00 %
Volt	0	0,00 %



Stadt Salzgitter

Europawahl 2019 - Europawahl 2014
Gewinne und Verluste Üfingen



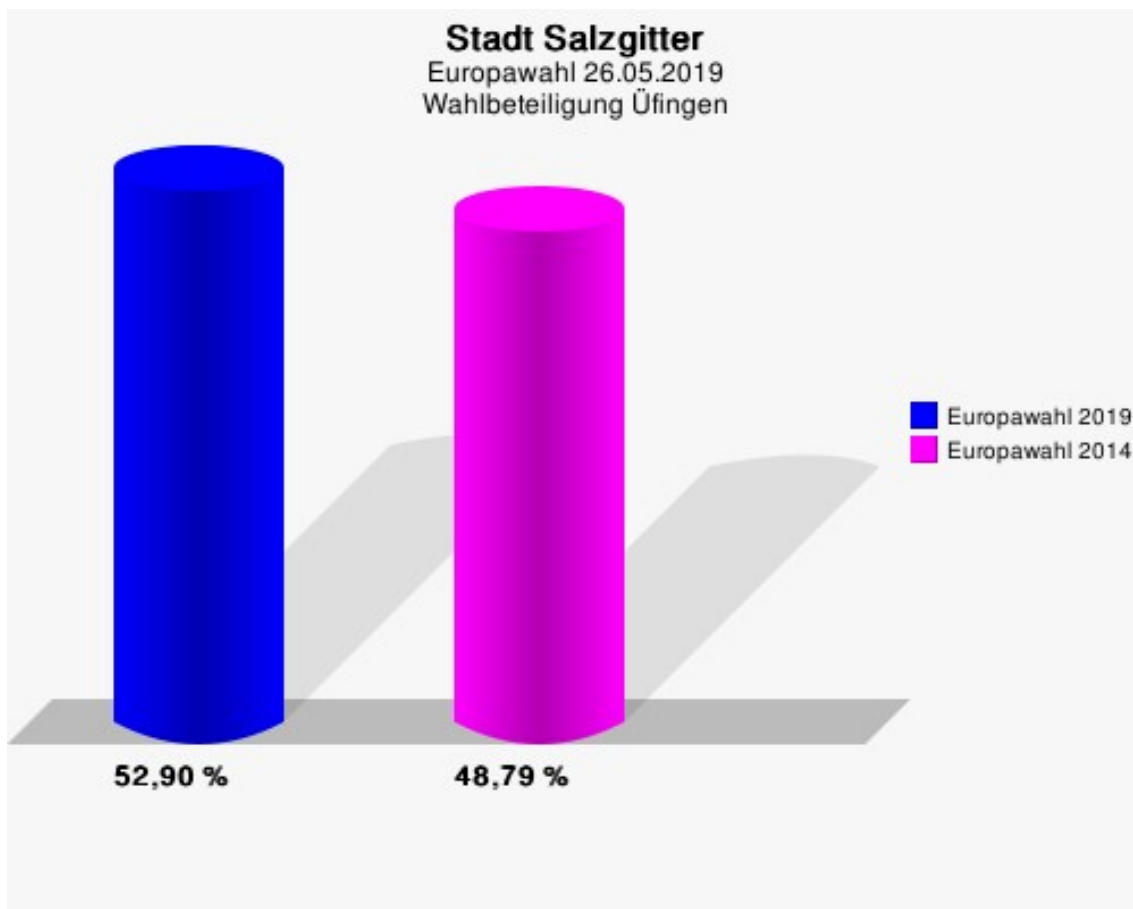
Stadt Salzgitter
Europawahl 26.05.2019
Gewinne und Verluste Üfingen

	Europawahl 26.05.2019		Europawahl 25.05.2014	
			Ergebnis	Gewinne und Verluste
Wahlberechtigte	656	662	-6	
Wähler	347	323	+24	
	52,90 %	48,79 %	+4,10 %	
gültige Stimmen	345	320	+25	
	99,42 %	99,07 %	+0,35 %	
CDU	88	115	-27	
	25,51 %	35,94 %	-10,43 %	
SPD	87	125	-38	
	25,22 %	39,06 %	-13,84 %	
GRÜNE	66	29	+37	
	19,13 %	9,06 %	+10,07 %	
AfD	46	19	+27	
	13,33 %	5,94 %	+7,39 %	
DIE LINKE	11	12	-1	
	3,19 %	3,75 %	-0,56 %	
FDP	11	8	+3	
	3,19 %	2,50 %	+0,69 %	
PIRATEN	3	3	+0	
	0,87 %	0,94 %	-0,07 %	
Tierschutzpartei	5	4	+1	
	1,45 %	1,25 %	+0,20 %	
NPD	1	0	+1	
	0,29 %	0,00 %	+0,29 %	
Die PARTEI	7	0	+7	
	2,03 %	0,00 %	+2,03 %	
FAMILIE	3	0	+3	
	0,87 %	0,00 %	+0,87 %	
FREIE WÄHLER	4	2	+2	
	1,16 %	0,63 %	+0,53 %	
Volksabstimmung	0	0	+0	
	0,00 %	0,00 %	+0,00 %	
ÖDP	1	0	+1	
	0,29 %	0,00 %	+0,29 %	
DKP	0	0	+0	
	0,00 %	0,00 %	+0,00 %	
BP	0	0	+0	

	Europawahl 26.05.2019	Europawahl 25.05.2014	
		Ergebnis	Gewinne und Verluste
	0,00 %	0,00 %	+0,00 %
MLPD	0	0	+0
	0,00 %	0,00 %	+0,00 %
SGP	0	0	+0
	0,00 %	0,00 %	+0,00 %
TIERSCHUTZ hier!	2	0	+2
	0,58 %	0,00 %	+0,58 %
Tierschutzallianz	0	0	+0
	0,00 %	0,00 %	+0,00 %
Bündnis C	2	0	+2
	0,58 %	0,00 %	+0,58 %
BIG	2	0	+2
	0,58 %	0,00 %	+0,58 %
BGE	0	0	+0
	0,00 %	0,00 %	+0,00 %
DIE DIREKTE!	0	0	+0
	0,00 %	0,00 %	+0,00 %
Demokratie in Europa - DiEM25	0	0	+0
	0,00 %	0,00 %	+0,00 %
III. Weg	0	0	+0
	0,00 %	0,00 %	+0,00 %
Die Grauen	1	0	+1
	0,29 %	0,00 %	+0,29 %
DIE RECHTE	0	0	+0
	0,00 %	0,00 %	+0,00 %
DIE VIOLETTEN	0	0	+0
	0,00 %	0,00 %	+0,00 %
LIEBE	0	0	+0
	0,00 %	0,00 %	+0,00 %
DIE FRAUEN	0	0	+0
	0,00 %	0,00 %	+0,00 %
Graue Panther	0	0	+0
	0,00 %	0,00 %	+0,00 %
LKR - Bernd Lucke und die Liberal-Konservativen Reformer	4	0	+4
	1,16 %	0,00 %	+1,16 %
MENSCHLICHE WELT	0	0	+0
	0,00 %	0,00 %	+0,00 %
NL	0	0	+0

	Europawahl 26.05.2019	Europawahl 25.05.2014	
		Ergebnis	Gewinne und Verluste
	0,00 %	0,00 %	+0,00 %
ÖkoLinX	0	0	+0
	0,00 %	0,00 %	+0,00 %
Die Humanisten	1	0	+1
	0,29 %	0,00 %	+0,29 %
PARTEI FÜR DIE TIERE	0	0	+0
	0,00 %	0,00 %	+0,00 %
Gesundheitsforschung	0	0	+0
	0,00 %	0,00 %	+0,00 %
Volt	0	0	+0
	0,00 %	0,00 %	+0,00 %
Sonstige	0	3	-3
	0,00 %	0,94 %	-0,94 %

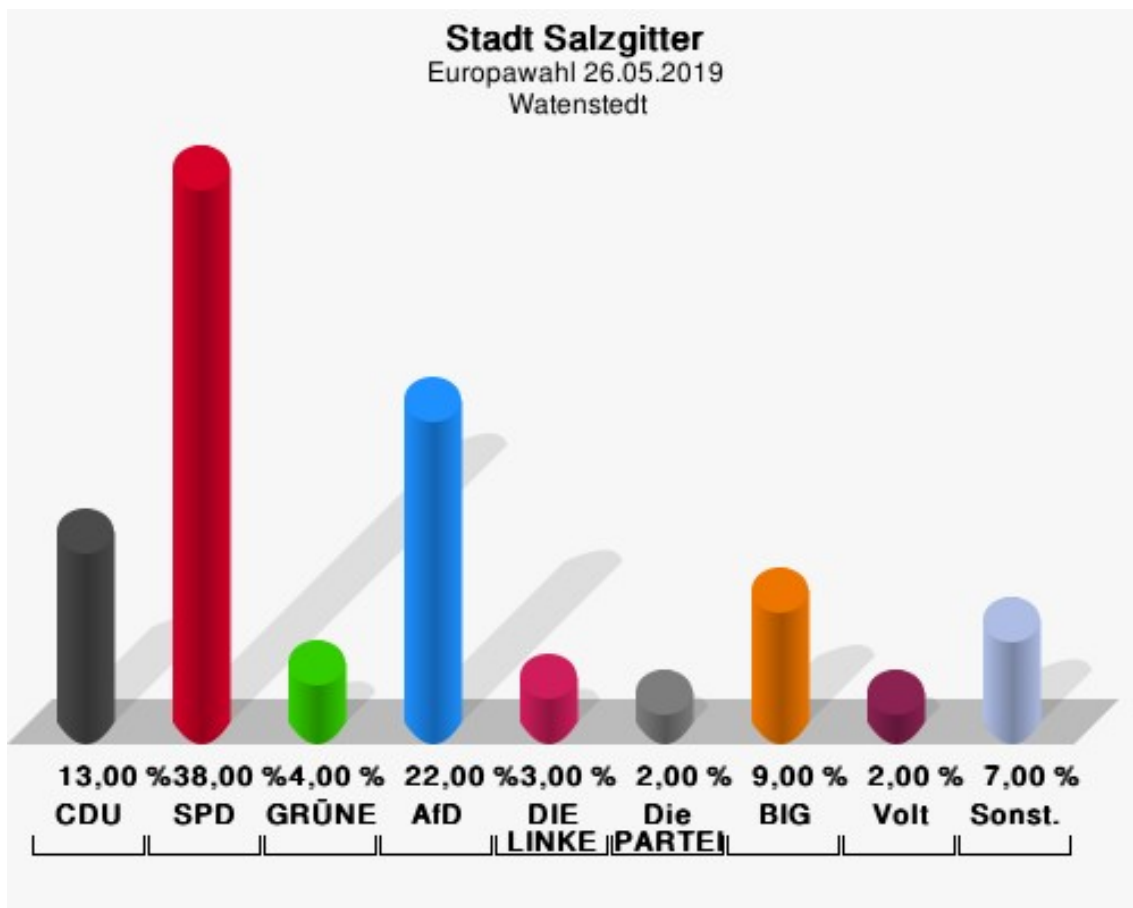
Europawahl 25.05.2014: Sonstige = REP, PBC, Volksabstimmung, AUF, CM, PSG, BüSo, pro NRW



Watenstedt

	Anzahl	Prozent
Wahlberechtigte	206	
Wähler/innen	101	49,03 %
ungültige Stimmen	1	0,99 %
gültige Stimmen	100	99,01 %
CDU	13	13,00 %
SPD	38	38,00 %
GRÜNE	4	4,00 %
AfD	22	22,00 %
DIE LINKE	3	3,00 %
FDP	1	1,00 %
PIRATEN	0	0,00 %
Tierschutzpartei	1	1,00 %
NPD	0	0,00 %
Die PARTEI	2	2,00 %
FAMILIE	1	1,00 %
FREIE WÄHLER	0	0,00 %
Volksabstimmung	0	0,00 %
ÖDP	0	0,00 %
DKP	0	0,00 %
BP	1	1,00 %
MLPD	0	0,00 %
SGP	0	0,00 %
TIERSCHUTZ hier!	0	0,00 %
Tierschutzallianz	0	0,00 %
Bündnis C	0	0,00 %
BIG	9	9,00 %
BGE	0	0,00 %
DIE DIREKTE!	0	0,00 %
Demokratie in Europa - DiEM25	0	0,00 %
III. Weg	0	0,00 %
Die Grauen	0	0,00 %
DIE RECHTE	0	0,00 %
DIE VIOLETTEN	0	0,00 %
LIEBE	0	0,00 %
DIE FRAUEN	0	0,00 %
Graue Panther	1	1,00 %
LKR - Bernd Lucke und die Liberal-Konservativen Reformer	0	0,00 %
MENSCHLICHE WELT	0	0,00 %

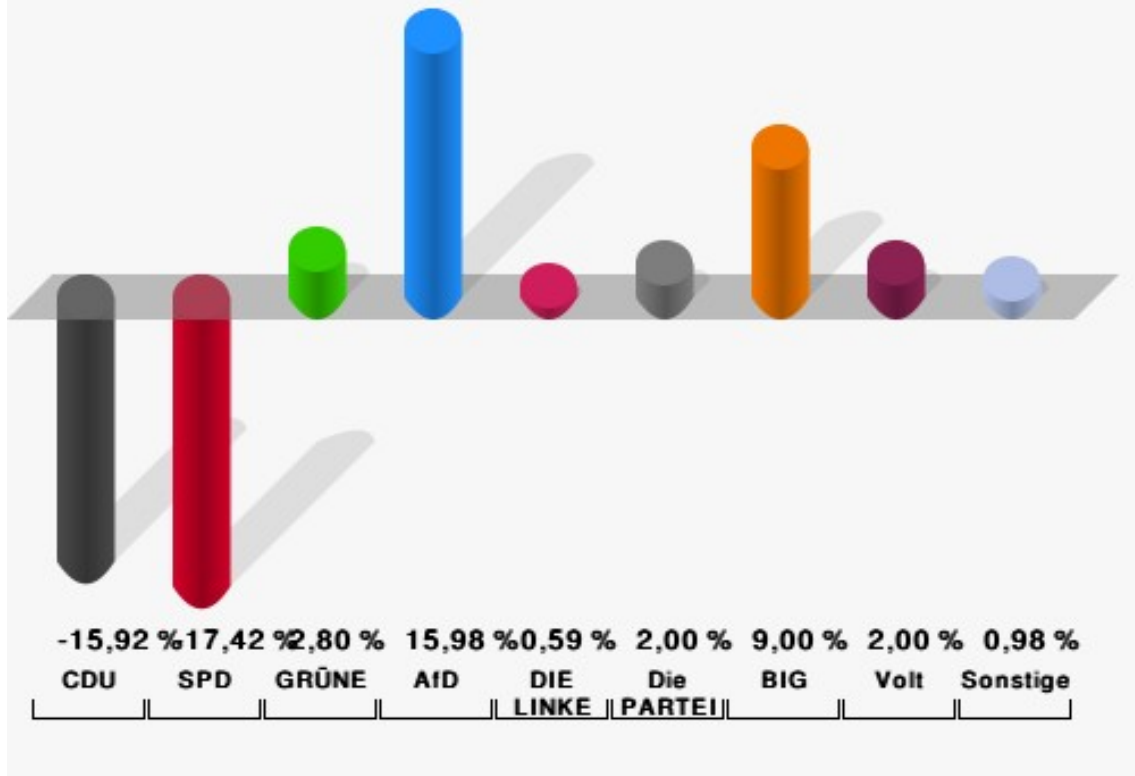
	Anzahl	Prozent
NL	0	0,00 %
ÖkoLinX	0	0,00 %
Die Humanisten	1	1,00 %
PARTEI FÜR DIE TIERE	1	1,00 %
Gesundheitsforschung	0	0,00 %
Volt	2	2,00 %



Sonst. = Sonstige

Stadt Salzgitter

Europawahl 2019 - Europawahl 2014
Gewinne und Verluste Watenstedt



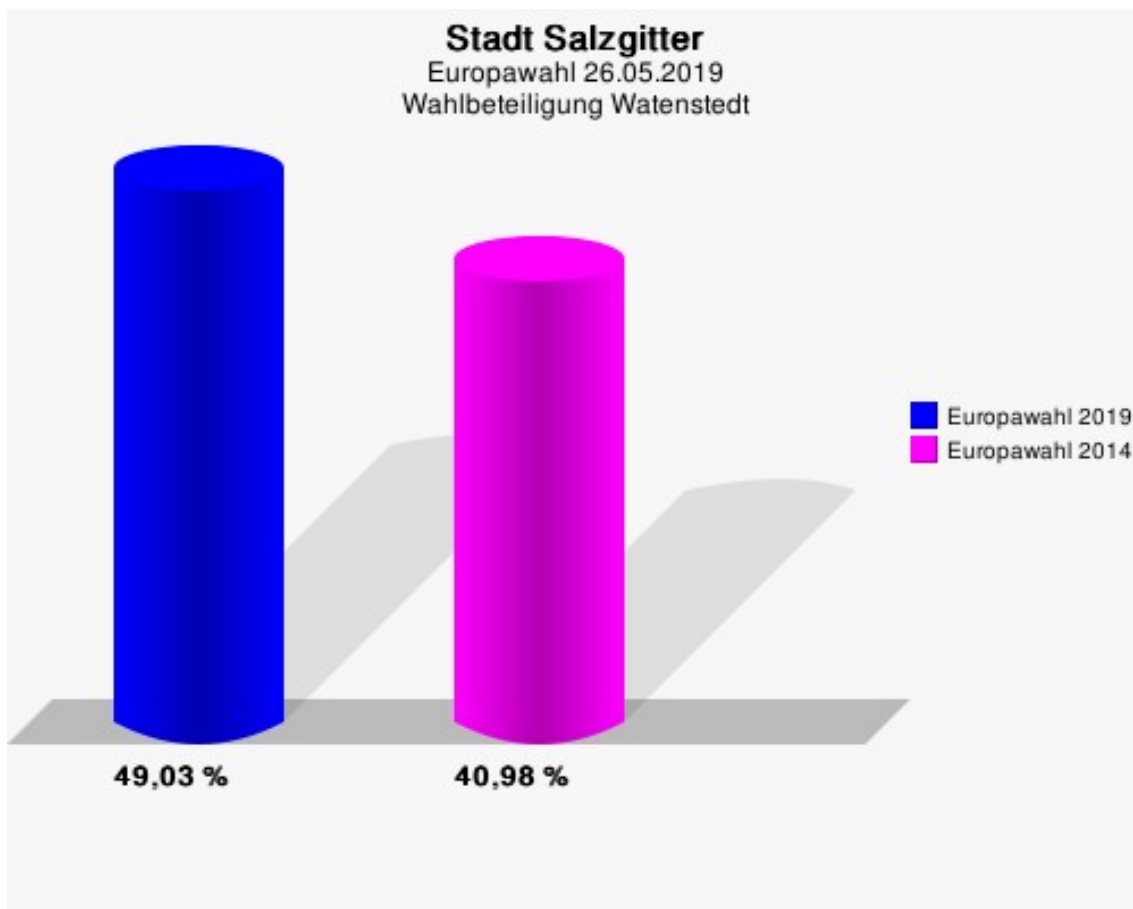
Stadt Salzgitter
Europawahl 26.05.2019
Gewinne und Verluste Watenstedt

	Europawahl 26.05.2019		Europawahl 25.05.2014	
			Ergebnis	Gewinne und Verluste
Wahlberechtigte	206	205	+1	
Wähler	101	84	+17	
	49,03 %	40,98 %	+8,05 %	
gültige Stimmen	100	83	+17	
	99,01 %	98,81 %	+0,20 %	
CDU	13	24	-11	
	13,00 %	28,92 %	-15,92 %	
SPD	38	46	-8	
	38,00 %	55,42 %	-17,42 %	
GRÜNE	4	1	+3	
	4,00 %	1,20 %	+2,80 %	
AfD	22	5	+17	
	22,00 %	6,02 %	+15,98 %	
DIE LINKE	3	2	+1	
	3,00 %	2,41 %	+0,59 %	
FDP	1	0	+1	
	1,00 %	0,00 %	+1,00 %	
PIRATEN	0	2	-2	
	0,00 %	2,41 %	-2,41 %	
Tierschutzpartei	1	0	+1	
	1,00 %	0,00 %	+1,00 %	
NPD	0	1	-1	
	0,00 %	1,20 %	-1,20 %	
Die PARTEI	2	0	+2	
	2,00 %	0,00 %	+2,00 %	
FAMILIE	1	0	+1	
	1,00 %	0,00 %	+1,00 %	
FREIE WÄHLER	0	0	+0	
	0,00 %	0,00 %	+0,00 %	
Volksabstimmung	0	0	+0	
	0,00 %	0,00 %	+0,00 %	
ÖDP	0	0	+0	
	0,00 %	0,00 %	+0,00 %	
DKP	0	0	+0	
	0,00 %	0,00 %	+0,00 %	
BP	1	0	+1	

	Europawahl 26.05.2019	Europawahl 25.05.2014	
		Ergebnis	Gewinne und Verluste
	1,00 %	0,00 %	+1,00 %
MLPD	0	0	+0
	0,00 %	0,00 %	+0,00 %
SGP	0	0	+0
	0,00 %	0,00 %	+0,00 %
TIERSCHUTZ hier!	0	0	+0
	0,00 %	0,00 %	+0,00 %
Tierschutzallianz	0	0	+0
	0,00 %	0,00 %	+0,00 %
Bündnis C	0	0	+0
	0,00 %	0,00 %	+0,00 %
BIG	9	0	+9
	9,00 %	0,00 %	+9,00 %
BGE	0	0	+0
	0,00 %	0,00 %	+0,00 %
DIE DIREKTE!	0	0	+0
	0,00 %	0,00 %	+0,00 %
Demokratie in Europa - DiEM25	0	0	+0
	0,00 %	0,00 %	+0,00 %
III. Weg	0	0	+0
	0,00 %	0,00 %	+0,00 %
Die Grauen	0	0	+0
	0,00 %	0,00 %	+0,00 %
DIE RECHTE	0	0	+0
	0,00 %	0,00 %	+0,00 %
DIE VIOLETTEN	0	0	+0
	0,00 %	0,00 %	+0,00 %
LIEBE	0	0	+0
	0,00 %	0,00 %	+0,00 %
DIE FRAUEN	0	0	+0
	0,00 %	0,00 %	+0,00 %
Graue Panther	1	0	+1
	1,00 %	0,00 %	+1,00 %
LKR - Bernd Lucke und die Liberal-Konservativen Reformer	0	0	+0
	0,00 %	0,00 %	+0,00 %
MENSCHLICHE WELT	0	0	+0
	0,00 %	0,00 %	+0,00 %
NL	0	0	+0

	Europawahl 26.05.2019	Europawahl 25.05.2014	
		Ergebnis	Gewinne und Verluste
	0,00 %	0,00 %	+0,00 %
ÖkoLinX	0	0	+0
	0,00 %	0,00 %	+0,00 %
Die Humanisten	1	0	+1
	1,00 %	0,00 %	+1,00 %
PARTEI FÜR DIE TIERE	1	0	+1
	1,00 %	0,00 %	+1,00 %
Gesundheitsforschung	0	0	+0
	0,00 %	0,00 %	+0,00 %
Volt	2	0	+2
	2,00 %	0,00 %	+2,00 %
Sonstige	0	2	-2
	0,00 %	2,41 %	-2,41 %

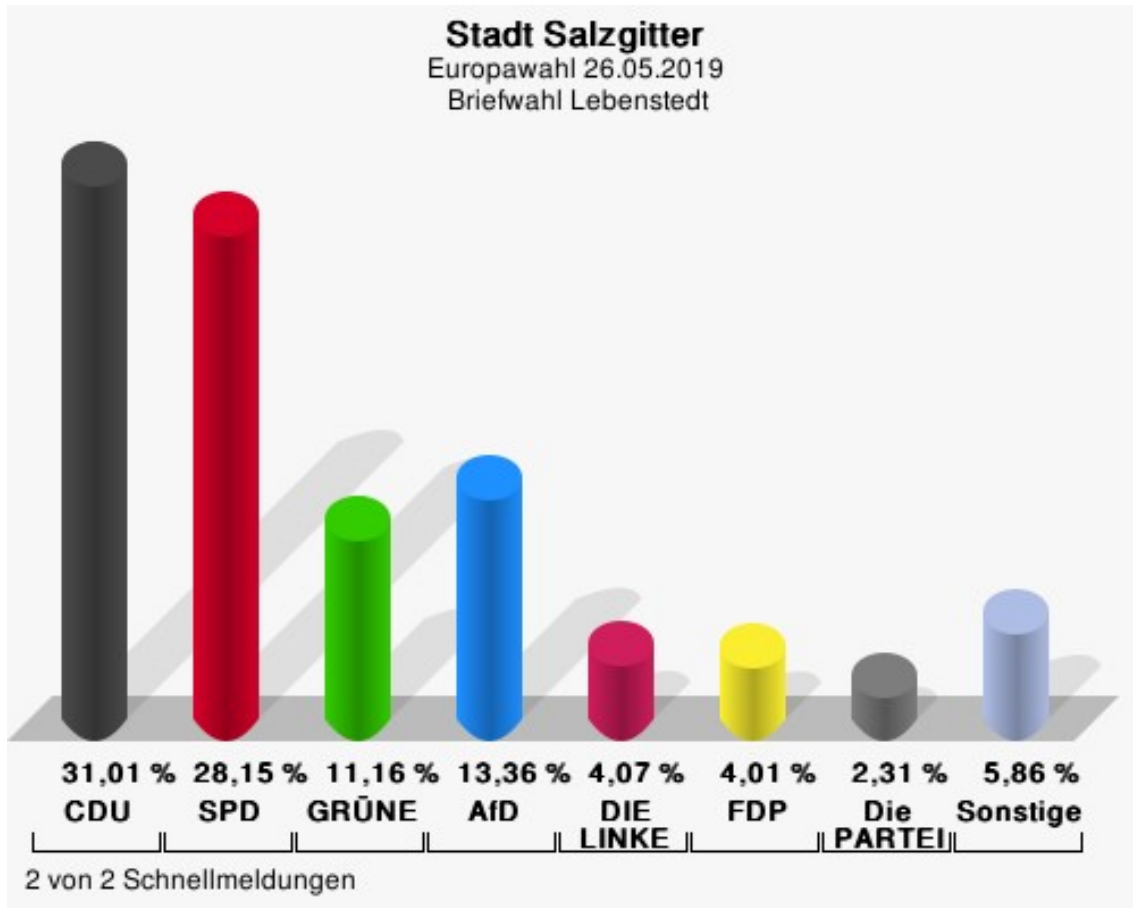
Europawahl 25.05.2014: Sonstige = REP, PBC, Volksabstimmung, AUF, CM, PSG, BüSo, pro NRW



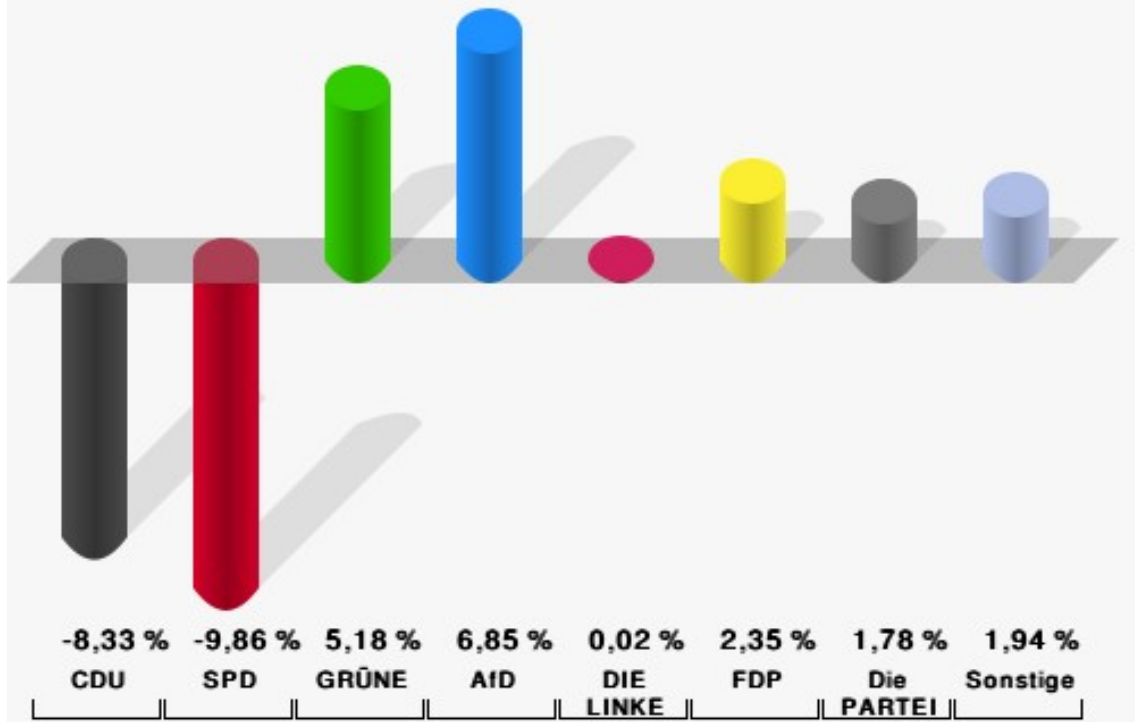
Briefwahl Lebenstedt

	Anzahl	Prozent
Wähler/innen	1.832	
ungültige Stimmen	13	0,71 %
gültige Stimmen	1.819	99,29 %
CDU	564	31,01 %
SPD	512	28,15 %
GRÜNE	203	11,16 %
AfD	243	13,36 %
DIE LINKE	74	4,07 %
FDP	73	4,01 %
PIRATEN	7	0,38 %
Tierschutzpartei	19	1,04 %
NPD	4	0,22 %
Die PARTEI	42	2,31 %
FAMILIE	4	0,22 %
FREIE WÄHLER	11	0,60 %
Volksabstimmung	3	0,16 %
ÖDP	1	0,05 %
DKP	0	0,00 %
BP	1	0,05 %
MLPD	2	0,11 %
SGP	0	0,00 %
TIERSCHUTZ hier!	4	0,22 %
Tierschutzallianz	3	0,16 %
Bündnis C	6	0,33 %
BIG	2	0,11 %
BGE	0	0,00 %
DIE DIREKTE!	1	0,05 %
Demokratie in Europa - DiEM25	2	0,11 %
III. Weg	1	0,05 %
Die Grauen	2	0,11 %
DIE RECHTE	1	0,05 %
DIE VIOLETTEN	1	0,05 %
LIEBE	1	0,05 %
DIE FRAUEN	3	0,16 %
Graue Panther	8	0,44 %
LKR - Bernd Lucke und die Liberal-Konservativen Reformer	7	0,38 %
MENSCHLICHE WELT	0	0,00 %
NL	4	0,22 %

	Anzahl	Prozent
ÖkoLinX	0	0,00 %
Die Humanisten	1	0,05 %
PARTEI FÜR DIE TIERE	0	0,00 %
Gesundheitsforschung	5	0,27 %
Volt	4	0,22 %



Stadt Salzgitter
Europawahl 2019 - Europawahl 2014
Gewinne und Verluste Briefwahl Lebenstedt



2 von 2 Schnellmeldungen

Stadt Salzgitter
Europawahl 26.05.2019
Gewinne und Verluste Briefwahl Lebenstedt

	Europawahl 26.05.2019	Europawahl 25.05.2014	
		Ergebnis	Gewinne und Verluste
Wahlberechtigte	0	0	+0
Wähler	1.832	1.519	+313
gültige Stimmen	1.819	1.505	+314
	99,29 %	99,08 %	+0,21 %
CDU	564	592	-28
	31,01 %	39,34 %	-8,33 %
SPD	512	572	-60
	28,15 %	38,01 %	-9,86 %
GRÜNE	203	90	+113
	11,16 %	5,98 %	+5,18 %
AfD	243	98	+145
	13,36 %	6,51 %	+6,85 %
DIE LINKE	74	61	+13
	4,07 %	4,05 %	+0,02 %
FDP	73	25	+48
	4,01 %	1,66 %	+2,35 %
PIRATEN	7	9	-2
	0,38 %	0,60 %	-0,22 %
Tierschutzpartei	19	12	+7
	1,04 %	0,80 %	+0,24 %
NPD	4	11	-7
	0,22 %	0,73 %	-0,51 %
Die PARTEI	42	8	+34
	2,31 %	0,53 %	+1,78 %
FAMILIE	4	2	+2
	0,22 %	0,13 %	+0,09 %
FREIE WÄHLER	11	8	+3
	0,60 %	0,53 %	+0,07 %
Volksabstimmung	3	0	+3
	0,16 %	0,00 %	+0,16 %
ÖDP	1	1	+0
	0,05 %	0,07 %	-0,02 %
DKP	0	0	+0
	0,00 %	0,00 %	+0,00 %
BP	1	0	+1
	0,05 %	0,00 %	+0,05 %

	Europawahl 26.05.2019	Europawahl 25.05.2014	
		Ergebnis	Gewinne und Verluste
MLPD	2	0	+2
	0,11 %	0,00 %	+0,11 %
SGP	0	0	+0
	0,00 %	0,00 %	+0,00 %
TIERSCHUTZ hier!	4	0	+4
	0,22 %	0,00 %	+0,22 %
Tierschutzallianz	3	0	+3
	0,16 %	0,00 %	+0,16 %
Bündnis C	6	0	+6
	0,33 %	0,00 %	+0,33 %
BIG	2	0	+2
	0,11 %	0,00 %	+0,11 %
BGE	0	0	+0
	0,00 %	0,00 %	+0,00 %
DIE DIREKTE!	1	0	+1
	0,05 %	0,00 %	+0,05 %
Demokratie in Europa - DiEM25	2	0	+2
	0,11 %	0,00 %	+0,11 %
III. Weg	1	0	+1
	0,05 %	0,00 %	+0,05 %
Die Grauen	2	0	+2
	0,11 %	0,00 %	+0,11 %
DIE RECHTE	1	0	+1
	0,05 %	0,00 %	+0,05 %
DIE VIOLETTEN	1	0	+1
	0,05 %	0,00 %	+0,05 %
LIEBE	1	0	+1
	0,05 %	0,00 %	+0,05 %
DIE FRAUEN	3	0	+3
	0,16 %	0,00 %	+0,16 %
Graue Panther	8	0	+8
	0,44 %	0,00 %	+0,44 %
LKR - Bernd Lucke und die Liberal-Konservativen Reformer	7	0	+7
	0,38 %	0,00 %	+0,38 %
MENSCHLICHE WELT	0	0	+0
	0,00 %	0,00 %	+0,00 %
NL	4	0	+4
	0,22 %	0,00 %	+0,22 %

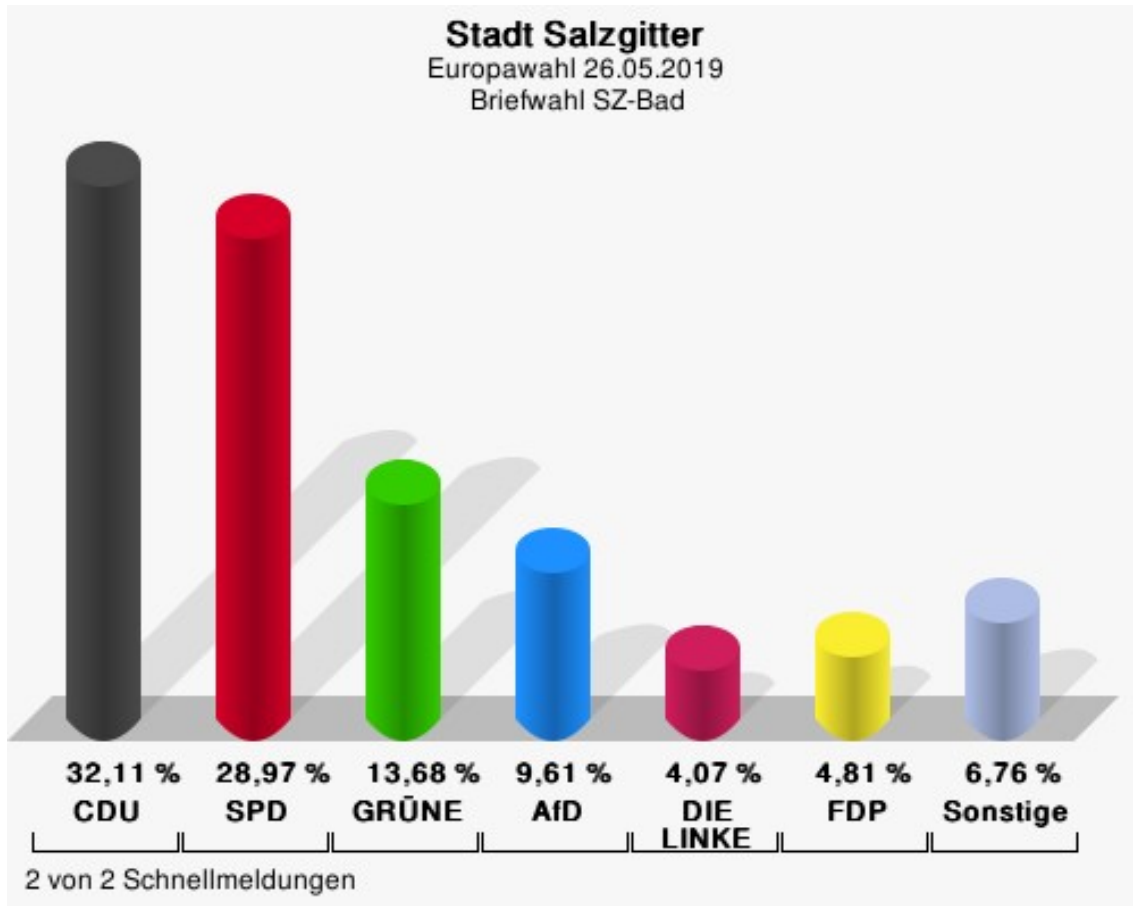
	Europawahl 26.05.2019	Europawahl 25.05.2014	
		Ergebnis	Gewinne und Verluste
ÖkoLinX	0	0	+0
	0,00 %	0,00 %	+0,00 %
Die Humanisten	1	0	+1
	0,05 %	0,00 %	+0,05 %
PARTEI FÜR DIE TIERE	0	0	+0
	0,00 %	0,00 %	+0,00 %
Gesundheitsforschung	5	0	+5
	0,27 %	0,00 %	+0,27 %
Volt	4	0	+4
	0,22 %	0,00 %	+0,22 %
Sonstige	0	16	-16
	0,00 %	1,06 %	-1,06 %

Europawahl 25.05.2014: Sonstige = REP, PBC, Volksabstimmung, AUF, CM, PSG, BüSo, pro NRW

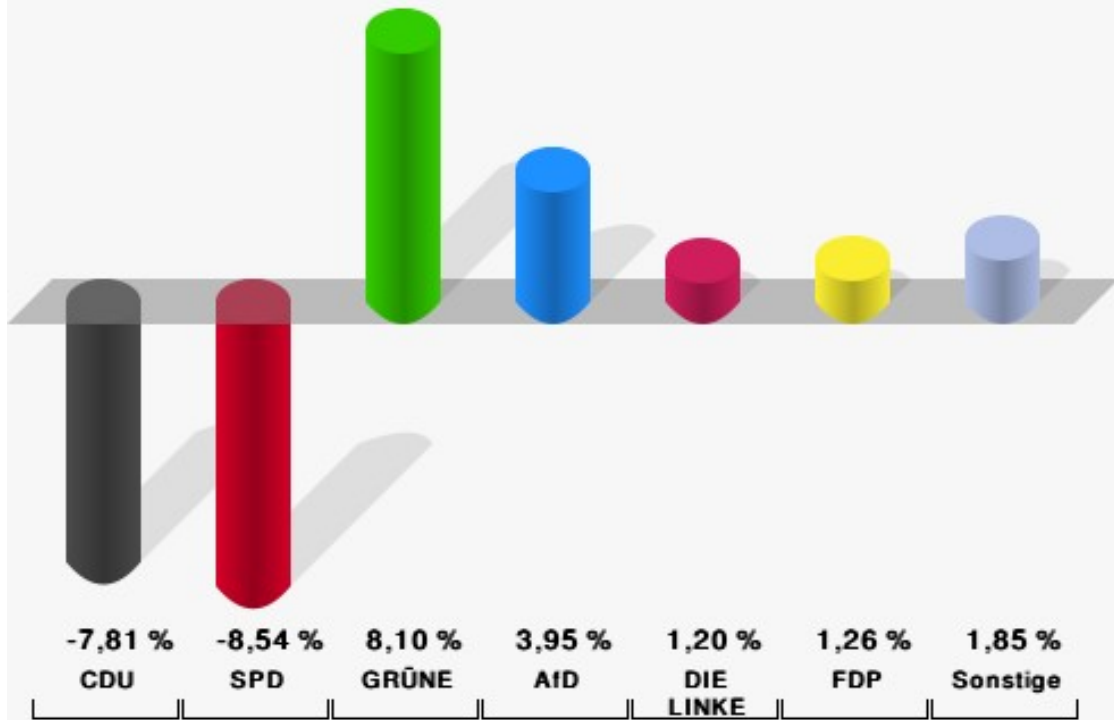
Briefwahl SZ-Bad

	Anzahl	Prozent
Wähler/innen	1.507	
ungültige Stimmen	9	0,60 %
gültige Stimmen	1.498	99,40 %
CDU	481	32,11 %
SPD	434	28,97 %
GRÜNE	205	13,68 %
AfD	144	9,61 %
DIE LINKE	61	4,07 %
FDP	72	4,81 %
PIRATEN	5	0,33 %
Tierschutzpartei	15	1,00 %
NPD	3	0,20 %
Die PARTEI	23	1,54 %
FAMILIE	7	0,47 %
FREIE WÄHLER	5	0,33 %
Volksabstimmung	2	0,13 %
ÖDP	1	0,07 %
DKP	0	0,00 %
BP	1	0,07 %
MLPD	0	0,00 %
SGP	1	0,07 %
TIERSCHUTZ hier!	4	0,27 %
Tierschutzallianz	3	0,20 %
Bündnis C	0	0,00 %
BIG	0	0,00 %
BGE	3	0,20 %
DIE DIREKTE!	1	0,07 %
Demokratie in Europa - DiEM25	2	0,13 %
III. Weg	0	0,00 %
Die Grauen	3	0,20 %
DIE RECHTE	0	0,00 %
DIE VIOLETTEN	1	0,07 %
LIEBE	0	0,00 %
DIE FRAUEN	2	0,13 %
Graue Panther	4	0,27 %
LKR - Bernd Lucke und die Liberal-Konservativen Reformer	1	0,07 %
MENSCHLICHE WELT	0	0,00 %
NL	0	0,00 %

	Anzahl	Prozent
ÖkoLinX	0	0,00 %
Die Humanisten	3	0,20 %
PARTEI FÜR DIE TIERE	4	0,27 %
Gesundheitsforschung	3	0,20 %
Volt	4	0,27 %



Stadt Salzgitter
Europawahl 2019 - Europawahl 2014
Gewinne und Verluste Briefwahl SZ-Bad



2 von 2 Schnellmeldungen

Stadt Salzgitter
Europawahl 26.05.2019
Gewinne und Verluste Briefwahl SZ-Bad

	Europawahl 26.05.2019	Europawahl 25.05.2014	
		Ergebnis	Gewinne und Verluste
Wahlberechtigte	0	0	+0
Wähler	1.507	1.339	+168
gültige Stimmen	1.498	1.325	+173
	99,40 %	98,95 %	+0,45 %
CDU	481	529	-48
	32,11 %	39,92 %	-7,81 %
SPD	434	497	-63
	28,97 %	37,51 %	-8,54 %
GRÜNE	205	74	+131
	13,68 %	5,58 %	+8,10 %
AfD	144	75	+69
	9,61 %	5,66 %	+3,95 %
DIE LINKE	61	38	+23
	4,07 %	2,87 %	+1,20 %
FDP	72	47	+25
	4,81 %	3,55 %	+1,26 %
PIRATEN	5	15	-10
	0,33 %	1,13 %	-0,80 %
Tierschutzpartei	15	21	-6
	1,00 %	1,58 %	-0,58 %
NPD	3	9	-6
	0,20 %	0,68 %	-0,48 %
Die PARTEI	23	3	+20
	1,54 %	0,23 %	+1,31 %
FAMILIE	7	5	+2
	0,47 %	0,38 %	+0,09 %
FREIE WÄHLER	5	6	-1
	0,33 %	0,45 %	-0,12 %
Volksabstimmung	2	0	+2
	0,13 %	0,00 %	+0,13 %
ÖDP	1	1	+0
	0,07 %	0,08 %	-0,01 %
DKP	0	2	-2
	0,00 %	0,15 %	-0,15 %
BP	1	1	+0
	0,07 %	0,08 %	-0,01 %

	Europawahl 26.05.2019	Europawahl 25.05.2014	
		Ergebnis	Gewinne und Verluste
MLPD	0	0	+0
	0,00 %	0,00 %	+0,00 %
SGP	1	0	+1
	0,07 %	0,00 %	+0,07 %
TIERSCHUTZ hier!	4	0	+4
	0,27 %	0,00 %	+0,27 %
Tierschutzallianz	3	0	+3
	0,20 %	0,00 %	+0,20 %
Bündnis C	0	0	+0
	0,00 %	0,00 %	+0,00 %
BIG	0	0	+0
	0,00 %	0,00 %	+0,00 %
BGE	3	0	+3
	0,20 %	0,00 %	+0,20 %
DIE DIREKTE!	1	0	+1
	0,07 %	0,00 %	+0,07 %
Demokratie in Europa - DiEM25	2	0	+2
	0,13 %	0,00 %	+0,13 %
III. Weg	0	0	+0
	0,00 %	0,00 %	+0,00 %
Die Grauen	3	0	+3
	0,20 %	0,00 %	+0,20 %
DIE RECHTE	0	0	+0
	0,00 %	0,00 %	+0,00 %
DIE VIOLETTEN	1	0	+1
	0,07 %	0,00 %	+0,07 %
LIEBE	0	0	+0
	0,00 %	0,00 %	+0,00 %
DIE FRAUEN	2	0	+2
	0,13 %	0,00 %	+0,13 %
Graue Panther	4	0	+4
	0,27 %	0,00 %	+0,27 %
LKR - Bernd Lucke und die Liberal-Konservativen Reformer	1	0	+1
	0,07 %	0,00 %	+0,07 %
MENSCHLICHE WELT	0	0	+0
	0,00 %	0,00 %	+0,00 %
NL	0	0	+0
	0,00 %	0,00 %	+0,00 %

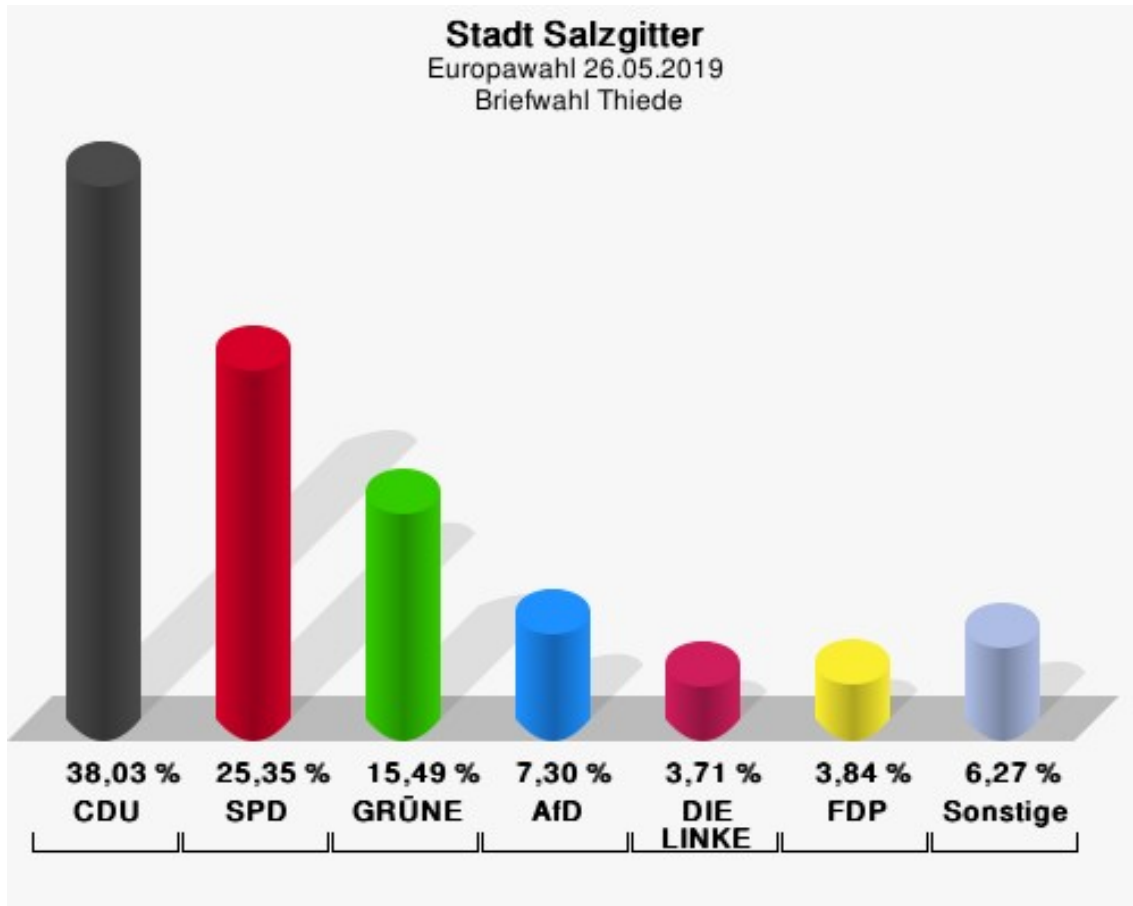
	Europawahl 26.05.2019	Europawahl 25.05.2014	
		Ergebnis	Gewinne und Verluste
ÖkoLinX	0	0	+0
	0,00 %	0,00 %	+0,00 %
Die Humanisten	3	0	+3
	0,20 %	0,00 %	+0,20 %
PARTEI FÜR DIE TIERE	4	0	+4
	0,27 %	0,00 %	+0,27 %
Gesundheitsforschung	3	0	+3
	0,20 %	0,00 %	+0,20 %
Volt	4	0	+4
	0,27 %	0,00 %	+0,27 %
Sonstige	0	2	-2
	0,00 %	0,15 %	-0,15 %

Europawahl 25.05.2014: Sonstige = REP, PBC, Volksabstimmung, AUF, CM, PSG, BüSo, pro NRW

Briefwahl Thiede

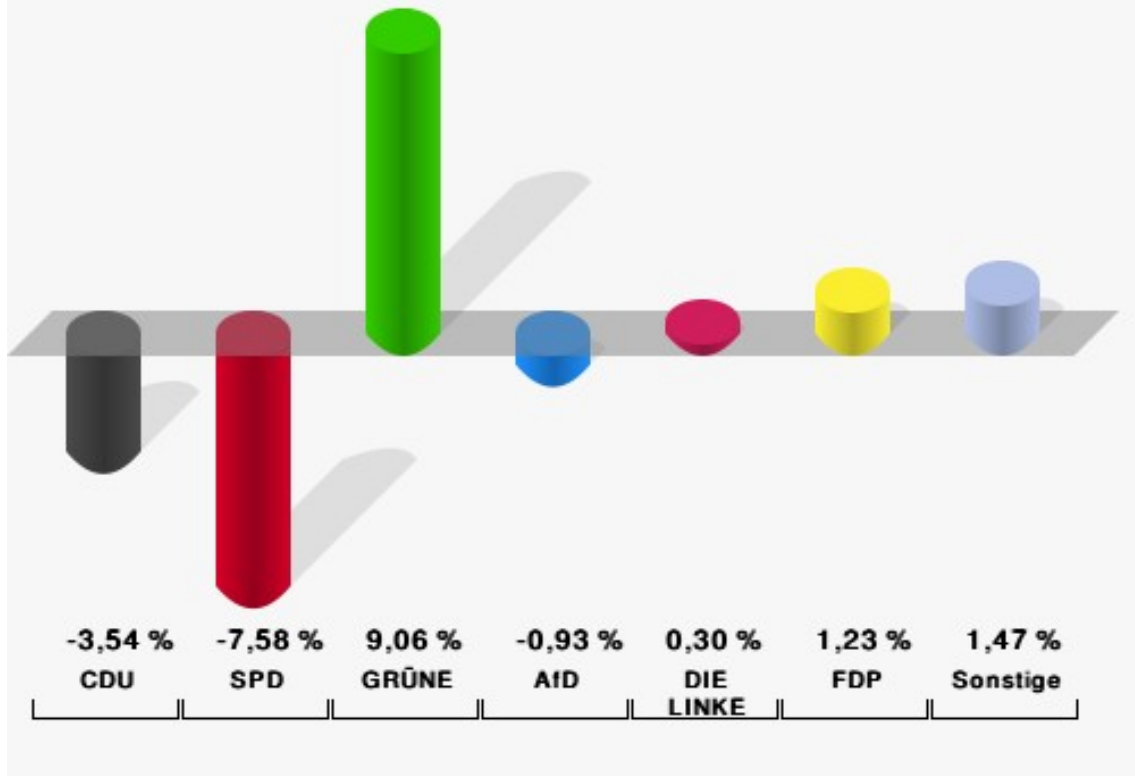
	Anzahl	Prozent
Wähler/innen	786	
ungültige Stimmen	5	0,64 %
gültige Stimmen	781	99,36 %
CDU	297	38,03 %
SPD	198	25,35 %
GRÜNE	121	15,49 %
AfD	57	7,30 %
DIE LINKE	29	3,71 %
FDP	30	3,84 %
PIRATEN	3	0,38 %
Tierschutzpartei	5	0,64 %
NPD	0	0,00 %
Die PARTEI	4	0,51 %
FAMILIE	3	0,38 %
FREIE WÄHLER	8	1,02 %
Volksabstimmung	0	0,00 %
ÖDP	4	0,51 %
DKP	0	0,00 %
BP	1	0,13 %
MLPD	1	0,13 %
SGP	0	0,00 %
TIERSCHUTZ hier!	1	0,13 %
Tierschutzallianz	2	0,26 %
Bündnis C	0	0,00 %
BIG	1	0,13 %
BGE	0	0,00 %
DIE DIREKTE!	0	0,00 %
Demokratie in Europa - DiEM25	3	0,38 %
III. Weg	1	0,13 %
Die Grauen	0	0,00 %
DIE RECHTE	0	0,00 %
DIE VIOLETTEN	0	0,00 %
LIEBE	1	0,13 %
DIE FRAUEN	0	0,00 %
Graue Panther	0	0,00 %
LKR - Bernd Lucke und die Liberal-Konservativen Reformer	5	0,64 %
MENSCHLICHE WELT	0	0,00 %
NL	0	0,00 %

	Anzahl	Prozent
ÖkoLinX	0	0,00 %
Die Humanisten	0	0,00 %
PARTEI FÜR DIE TIERE	1	0,13 %
Gesundheitsforschung	0	0,00 %
Volt	5	0,64 %



Stadt Salzgitter

Europawahl 2019 - Europawahl 2014
Gewinne und Verluste Briefwahl Thiede



Stadt Salzgitter
Europawahl 26.05.2019
Gewinne und Verluste Briefwahl Thiede

	Europawahl 26.05.2019	Europawahl 25.05.2014	
		Ergebnis	Gewinne und Verluste
Wahlberechtigte	0	0	+0
Wähler	786	500	+286
gültige Stimmen	781	498	+283
	99,36 %	99,60 %	-0,24 %
CDU	297	207	+90
	38,03 %	41,57 %	-3,54 %
SPD	198	164	+34
	25,35 %	32,93 %	-7,58 %
GRÜNE	121	32	+89
	15,49 %	6,43 %	+9,06 %
AfD	57	41	+16
	7,30 %	8,23 %	-0,93 %
DIE LINKE	29	17	+12
	3,71 %	3,41 %	+0,30 %
FDP	30	13	+17
	3,84 %	2,61 %	+1,23 %
PIRATEN	3	4	-1
	0,38 %	0,80 %	-0,42 %
Tierschutzpartei	5	5	+0
	0,64 %	1,00 %	-0,36 %
NPD	0	4	-4
	0,00 %	0,80 %	-0,80 %
Die PARTEI	4	1	+3
	0,51 %	0,20 %	+0,31 %
FAMILIE	3	0	+3
	0,38 %	0,00 %	+0,38 %
FREIE WÄHLER	8	4	+4
	1,02 %	0,80 %	+0,22 %
Volksabstimmung	0	0	+0
	0,00 %	0,00 %	+0,00 %
ÖDP	4	2	+2
	0,51 %	0,40 %	+0,11 %
DKP	0	0	+0
	0,00 %	0,00 %	+0,00 %
BP	1	0	+1
	0,13 %	0,00 %	+0,13 %

	Europawahl 26.05.2019	Europawahl 25.05.2014	
		Ergebnis	Gewinne und Verluste
MLPD	1	0	+1
	0,13 %	0,00 %	+0,13 %
SGP	0	0	+0
	0,00 %	0,00 %	+0,00 %
TIERSCHUTZ hier!	1	0	+1
	0,13 %	0,00 %	+0,13 %
Tierschutzallianz	2	0	+2
	0,26 %	0,00 %	+0,26 %
Bündnis C	0	0	+0
	0,00 %	0,00 %	+0,00 %
BIG	1	0	+1
	0,13 %	0,00 %	+0,13 %
BGE	0	0	+0
	0,00 %	0,00 %	+0,00 %
DIE DIREKTE!	0	0	+0
	0,00 %	0,00 %	+0,00 %
Demokratie in Europa - DiEM25	3	0	+3
	0,38 %	0,00 %	+0,38 %
III. Weg	1	0	+1
	0,13 %	0,00 %	+0,13 %
Die Grauen	0	0	+0
	0,00 %	0,00 %	+0,00 %
DIE RECHTE	0	0	+0
	0,00 %	0,00 %	+0,00 %
DIE VIOLETTEN	0	0	+0
	0,00 %	0,00 %	+0,00 %
LIEBE	1	0	+1
	0,13 %	0,00 %	+0,13 %
DIE FRAUEN	0	0	+0
	0,00 %	0,00 %	+0,00 %
Graue Panther	0	0	+0
	0,00 %	0,00 %	+0,00 %
LKR - Bernd Lucke und die Liberal-Konservativen Reformer	5	0	+5
	0,64 %	0,00 %	+0,64 %
MENSCHLICHE WELT	0	0	+0
	0,00 %	0,00 %	+0,00 %
NL	0	0	+0
	0,00 %	0,00 %	+0,00 %

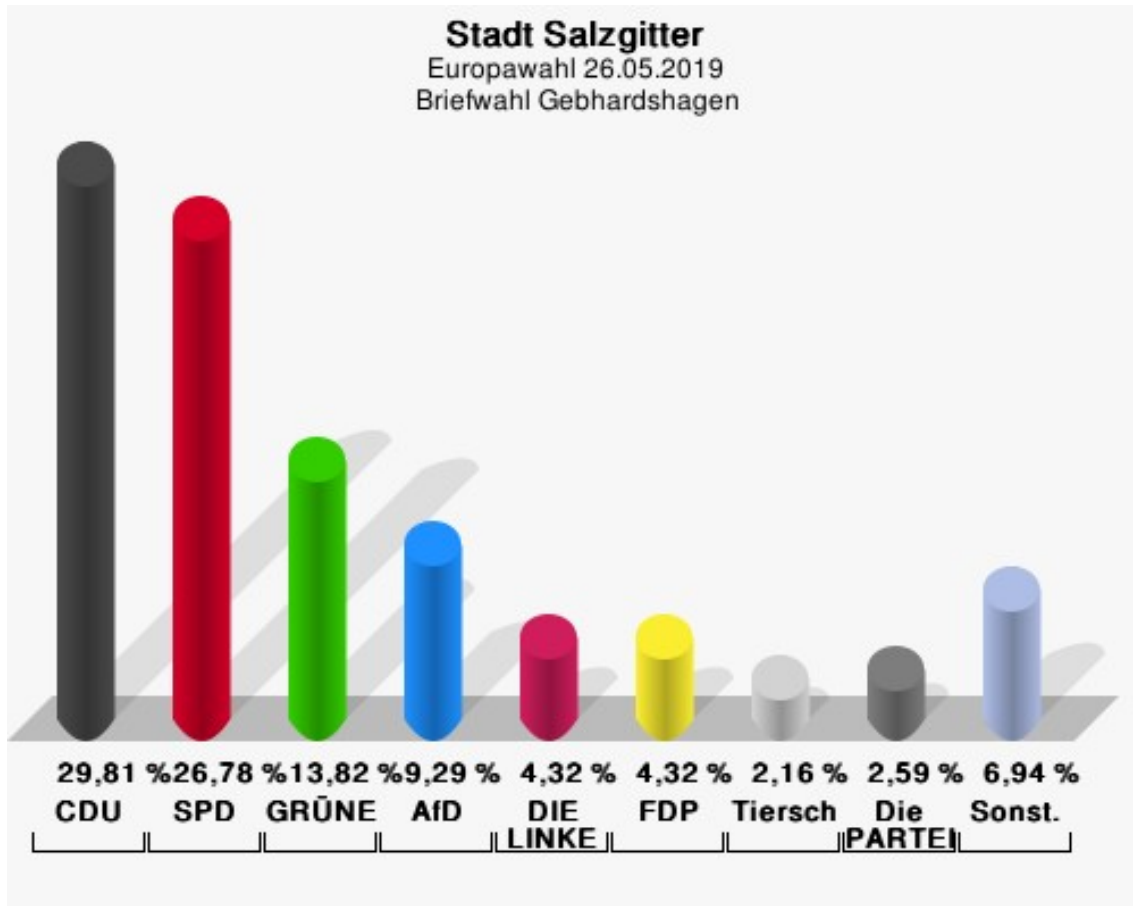
	Europawahl 26.05.2019	Europawahl 25.05.2014	
		Ergebnis	Gewinne und Verluste
ÖkoLinX	0	0	+0
	0,00 %	0,00 %	+0,00 %
Die Humanisten	0	0	+0
	0,00 %	0,00 %	+0,00 %
PARTEI FÜR DIE TIERE	1	0	+1
	0,13 %	0,00 %	+0,13 %
Gesundheitsforschung	0	0	+0
	0,00 %	0,00 %	+0,00 %
Volt	5	0	+5
	0,64 %	0,00 %	+0,64 %
Sonstige	0	4	-4
	0,00 %	0,80 %	-0,80 %

Europawahl 25.05.2014: Sonstige = REP, PBC, Volksabstimmung, AUF, CM, PSG, BüSo, pro NRW

Briefwahl Gebhardshagen

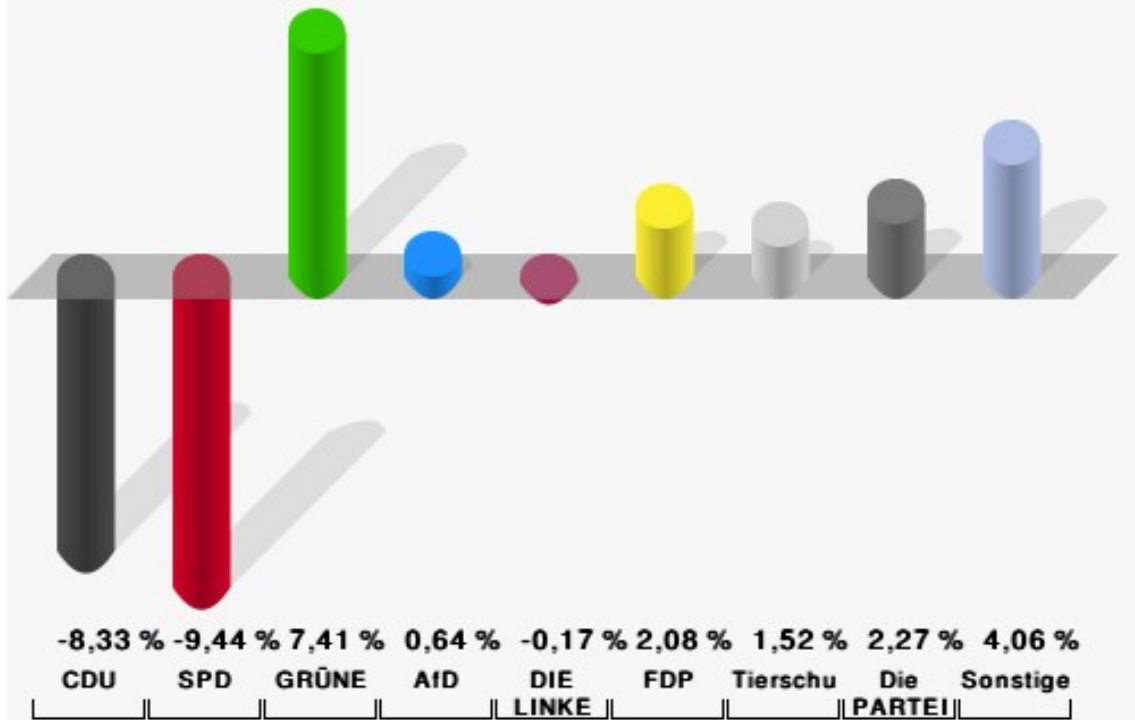
	Anzahl	Prozent
Wähler/innen	466	
ungültige Stimmen	3	0,64 %
gültige Stimmen	463	99,36 %
CDU	138	29,81 %
SPD	124	26,78 %
GRÜNE	64	13,82 %
AfD	43	9,29 %
DIE LINKE	20	4,32 %
FDP	20	4,32 %
PIRATEN	6	1,30 %
Tierschutzpartei	10	2,16 %
NPD	3	0,65 %
Die PARTEI	12	2,59 %
FAMILIE	2	0,43 %
FREIE WÄHLER	2	0,43 %
Volksabstimmung	0	0,00 %
ÖDP	1	0,22 %
DKP	0	0,00 %
BP	1	0,22 %
MLPD	0	0,00 %
SGP	0	0,00 %
TIERSCHUTZ hier!	0	0,00 %
Tierschutzallianz	2	0,43 %
Bündnis C	0	0,00 %
BIG	0	0,00 %
BGE	0	0,00 %
DIE DIREKTE!	0	0,00 %
Demokratie in Europa - DiEM25	0	0,00 %
III. Weg	0	0,00 %
Die Grauen	1	0,22 %
DIE RECHTE	1	0,22 %
DIE VIOLETTEN	1	0,22 %
LIEBE	2	0,43 %
DIE FRAUEN	1	0,22 %
Graue Panther	1	0,22 %
LKR - Bernd Lucke und die Liberal-Konservativen Reformer	2	0,43 %
MENSCHLICHE WELT	0	0,00 %
NL	0	0,00 %

	Anzahl	Prozent
ÖkoLinX	1	0,22 %
Die Humanisten	0	0,00 %
PARTEI FÜR DIE TIERE	2	0,43 %
Gesundheitsforschung	0	0,00 %
Volt	3	0,65 %



Sonst. = Sonstige

Stadt Salzgitter
Europawahl 2019 - Europawahl 2014
Gewinne und Verluste Briefwahl Gebhardshagen



Stadt Salzgitter
Europawahl 26.05.2019
Gewinne und Verluste Briefwahl Gebhardshagen

	Europawahl 26.05.2019	Europawahl 25.05.2014	
		Ergebnis	Gewinne und Verluste
Wahlberechtigte	0	0	+0
Wähler	466	314	+152
gültige Stimmen	463	312	+151
	99,36 %	99,36 %	-0,01 %
CDU	138	119	+19
	29,81 %	38,14 %	-8,33 %
SPD	124	113	+11
	26,78 %	36,22 %	-9,44 %
GRÜNE	64	20	+44
	13,82 %	6,41 %	+7,41 %
AfD	43	27	+16
	9,29 %	8,65 %	+0,64 %
DIE LINKE	20	14	+6
	4,32 %	4,49 %	-0,17 %
FDP	20	7	+13
	4,32 %	2,24 %	+2,08 %
PIRATEN	6	1	+5
	1,30 %	0,32 %	+0,98 %
Tierschutzpartei	10	2	+8
	2,16 %	0,64 %	+1,52 %
NPD	3	3	+0
	0,65 %	0,96 %	-0,31 %
Die PARTEI	12	1	+11
	2,59 %	0,32 %	+2,27 %
FAMILIE	2	0	+2
	0,43 %	0,00 %	+0,43 %
FREIE WÄHLER	2	0	+2
	0,43 %	0,00 %	+0,43 %
Volksabstimmung	0	0	+0
	0,00 %	0,00 %	+0,00 %
ÖDP	1	2	-1
	0,22 %	0,64 %	-0,42 %
DKP	0	0	+0
	0,00 %	0,00 %	+0,00 %
BP	1	1	+0
	0,22 %	0,32 %	-0,10 %

	Europawahl 26.05.2019	Europawahl 25.05.2014	
		Ergebnis	Gewinne und Verluste
MLPD	0	0	+0
	0,00 %	0,00 %	+0,00 %
SGP	0	0	+0
	0,00 %	0,00 %	+0,00 %
TIERSCHUTZ hier!	0	0	+0
	0,00 %	0,00 %	+0,00 %
Tierschutzallianz	2	0	+2
	0,43 %	0,00 %	+0,43 %
Bündnis C	0	0	+0
	0,00 %	0,00 %	+0,00 %
BIG	0	0	+0
	0,00 %	0,00 %	+0,00 %
BGE	0	0	+0
	0,00 %	0,00 %	+0,00 %
DIE DIREKTE!	0	0	+0
	0,00 %	0,00 %	+0,00 %
Demokratie in Europa - DiEM25	0	0	+0
	0,00 %	0,00 %	+0,00 %
III. Weg	0	0	+0
	0,00 %	0,00 %	+0,00 %
Die Grauen	1	0	+1
	0,22 %	0,00 %	+0,22 %
DIE RECHTE	1	0	+1
	0,22 %	0,00 %	+0,22 %
DIE VIOLETTEN	1	0	+1
	0,22 %	0,00 %	+0,22 %
LIEBE	2	0	+2
	0,43 %	0,00 %	+0,43 %
DIE FRAUEN	1	0	+1
	0,22 %	0,00 %	+0,22 %
Graue Panther	1	0	+1
	0,22 %	0,00 %	+0,22 %
LKR - Bernd Lucke und die Liberal-Konservativen Reformer	2	0	+2
	0,43 %	0,00 %	+0,43 %
MENSCHLICHE WELT	0	0	+0
	0,00 %	0,00 %	+0,00 %
NL	0	0	+0
	0,00 %	0,00 %	+0,00 %

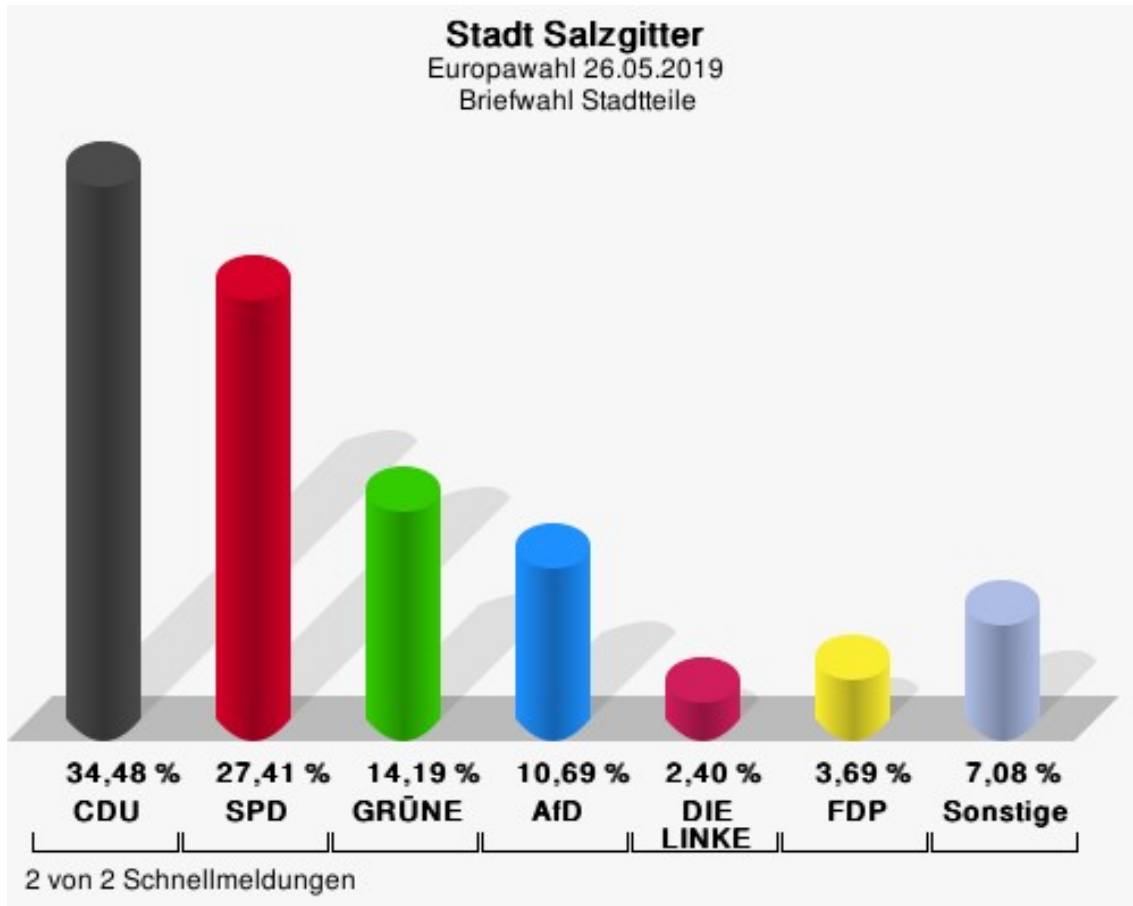
	Europawahl 26.05.2019	Europawahl 25.05.2014	
		Ergebnis	Gewinne und Verluste
ÖkoLinX	1	0	+1
	0,22 %	0,00 %	+0,22 %
Die Humanisten	0	0	+0
	0,00 %	0,00 %	+0,00 %
PARTEI FÜR DIE TIERE	2	0	+2
	0,43 %	0,00 %	+0,43 %
Gesundheitsforschung	0	0	+0
	0,00 %	0,00 %	+0,00 %
Volt	3	0	+3
	0,65 %	0,00 %	+0,65 %
Sonstige	0	2	-2
	0,00 %	0,64 %	-0,64 %

Europawahl 25.05.2014: Sonstige = REP, PBC, Volksabstimmung, AUF, CM, PSG, BüSo, pro NRW

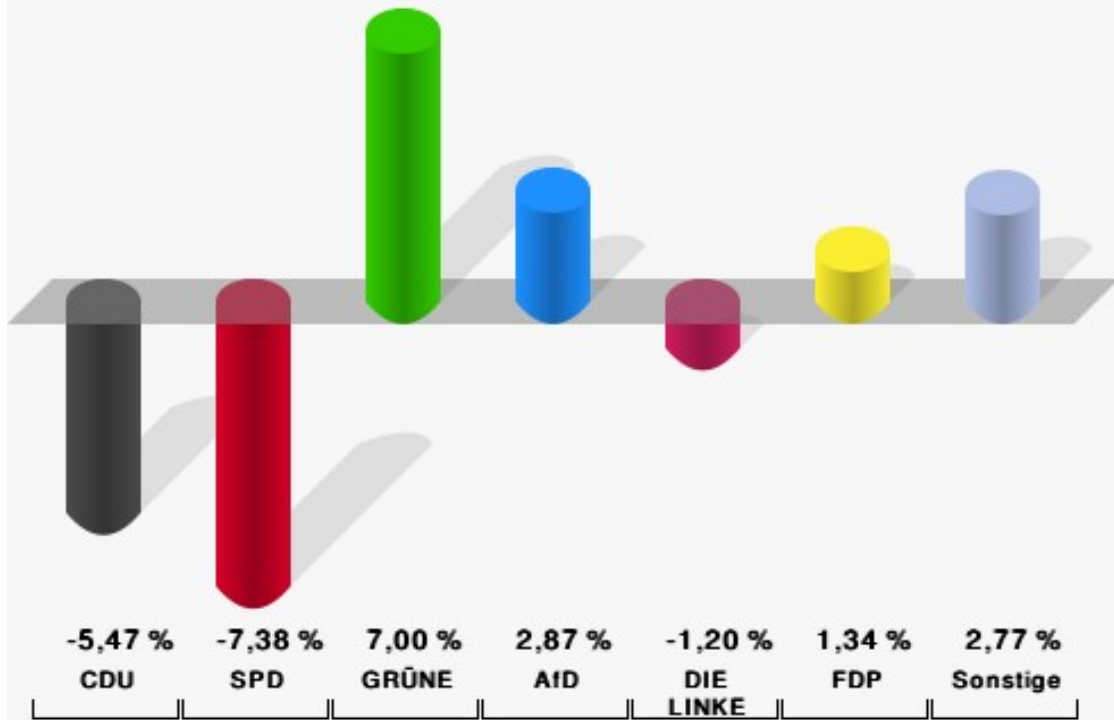
Briefwahl Stadtteile

	Anzahl	Prozent
Wähler/innen	1.554	
ungültige Stimmen	11	0,71 %
gültige Stimmen	1.543	99,29 %
CDU	532	34,48 %
SPD	423	27,41 %
GRÜNE	219	14,19 %
AfD	165	10,69 %
DIE LINKE	37	2,40 %
FDP	57	3,69 %
PIRATEN	9	0,58 %
Tierschutzpartei	25	1,62 %
NPD	1	0,06 %
Die PARTEI	20	1,30 %
FAMILIE	7	0,45 %
FREIE WÄHLER	4	0,26 %
Volksabstimmung	2	0,13 %
ÖDP	3	0,19 %
DKP	0	0,00 %
BP	0	0,00 %
MLPD	0	0,00 %
SGP	0	0,00 %
TIERSCHUTZ hier!	6	0,39 %
Tierschutzallianz	2	0,13 %
Bündnis C	2	0,13 %
BIG	0	0,00 %
BGE	1	0,06 %
DIE DIREKTE!	0	0,00 %
Demokratie in Europa - DiEM25	4	0,26 %
III. Weg	0	0,00 %
Die Grauen	1	0,06 %
DIE RECHTE	1	0,06 %
DIE VIOLETTEN	0	0,00 %
LIEBE	1	0,06 %
DIE FRAUEN	0	0,00 %
Graue Panther	1	0,06 %
LKR - Bernd Lucke und die Liberal-Konservativen Reformer	3	0,19 %
MENSCHLICHE WELT	1	0,06 %
NL	0	0,00 %

	Anzahl	Prozent
ÖkoLinX	2	0,13 %
Die Humanisten	3	0,19 %
PARTEI FÜR DIE TIERE	4	0,26 %
Gesundheitsforschung	5	0,32 %
Volt	2	0,13 %



Stadt Salzgitter
Europawahl 2019 - Europawahl 2014
Gewinne und Verluste Briefwahl Stadtteile



2 von 2 Schnellmeldungen

Stadt Salzgitter
Europawahl 26.05.2019
Gewinne und Verluste Briefwahl Stadtteile

	Europawahl 26.05.2019	Europawahl 25.05.2014	
		Ergebnis	Gewinne und Verluste
Wahlberechtigte	0	0	+0
Wähler	1.554	1.283	+271
gültige Stimmen	1.543	1.279	+264
	99,29 %	99,69 %	-0,40 %
CDU	532	511	+21
	34,48 %	39,95 %	-5,47 %
SPD	423	445	-22
	27,41 %	34,79 %	-7,38 %
GRÜNE	219	92	+127
	14,19 %	7,19 %	+7,00 %
AfD	165	100	+65
	10,69 %	7,82 %	+2,87 %
DIE LINKE	37	46	-9
	2,40 %	3,60 %	-1,20 %
FDP	57	30	+27
	3,69 %	2,35 %	+1,34 %
PIRATEN	9	11	-2
	0,58 %	0,86 %	-0,28 %
Tierschutzpartei	25	15	+10
	1,62 %	1,17 %	+0,45 %
NPD	1	4	-3
	0,06 %	0,31 %	-0,25 %
Die PARTEI	20	2	+18
	1,30 %	0,16 %	+1,14 %
FAMILIE	7	2	+5
	0,45 %	0,16 %	+0,29 %
FREIE WÄHLER	4	5	-1
	0,26 %	0,39 %	-0,13 %
Volksabstimmung	2	0	+2
	0,13 %	0,00 %	+0,13 %
ÖDP	3	1	+2
	0,19 %	0,08 %	+0,11 %
DKP	0	1	-1
	0,00 %	0,08 %	-0,08 %
BP	0	0	+0
	0,00 %	0,00 %	+0,00 %

	Europawahl 26.05.2019	Europawahl 25.05.2014	
		Ergebnis	Gewinne und Verluste
MLPD	0	1	-1
	0,00 %	0,08 %	-0,08 %
SGP	0	0	+0
	0,00 %	0,00 %	+0,00 %
TIERSCHUTZ hier!	6	0	+6
	0,39 %	0,00 %	+0,39 %
Tierschutzallianz	2	0	+2
	0,13 %	0,00 %	+0,13 %
Bündnis C	2	0	+2
	0,13 %	0,00 %	+0,13 %
BIG	0	0	+0
	0,00 %	0,00 %	+0,00 %
BGE	1	0	+1
	0,06 %	0,00 %	+0,06 %
DIE DIREKTE!	0	0	+0
	0,00 %	0,00 %	+0,00 %
Demokratie in Europa - DiEM25	4	0	+4
	0,26 %	0,00 %	+0,26 %
III. Weg	0	0	+0
	0,00 %	0,00 %	+0,00 %
Die Grauen	1	0	+1
	0,06 %	0,00 %	+0,06 %
DIE RECHTE	1	0	+1
	0,06 %	0,00 %	+0,06 %
DIE VIOLETTEN	0	0	+0
	0,00 %	0,00 %	+0,00 %
LIEBE	1	0	+1
	0,06 %	0,00 %	+0,06 %
DIE FRAUEN	0	0	+0
	0,00 %	0,00 %	+0,00 %
Graue Panther	1	0	+1
	0,06 %	0,00 %	+0,06 %
LKR - Bernd Lucke und die Liberal-Konservativen Reformer	3	0	+3
	0,19 %	0,00 %	+0,19 %
MENSCHLICHE WELT	1	0	+1
	0,06 %	0,00 %	+0,06 %
NL	0	0	+0
	0,00 %	0,00 %	+0,00 %

	Europawahl 26.05.2019	Europawahl 25.05.2014	
		Ergebnis	Gewinne und Verluste
ÖkoLinX	2	0	+2
	0,13 %	0,00 %	+0,13 %
Die Humanisten	3	0	+3
	0,19 %	0,00 %	+0,19 %
PARTEI FÜR DIE TIERE	4	0	+4
	0,26 %	0,00 %	+0,26 %
Gesundheitsforschung	5	0	+5
	0,32 %	0,00 %	+0,32 %
Volt	2	0	+2
	0,13 %	0,00 %	+0,13 %
Sonstige	0	13	-13
	0,00 %	1,02 %	-1,02 %

Europawahl 25.05.2014: Sonstige = REP, PBC, Volksabstimmung, AUF, CM, PSG, BüSo, pro NRW

Übersicht Stadtteile

Stadt Salzgitter Europawahl 26.05.2019 Zusammenstellung der Ergebnisse nach Stadtteilen																		
Stadtteil	Wahlberechtigte	Wähler	gültig	CDU	SPD	GRÜNE	AfD	DIE LINKE	FDP	PIRATEN	Tierschutzpartei	NPD	Die PARTI	FAMILIE	FREIE WÄHLER	Volksabstimmung	ÖDP	DKP
Bad	15.221	5.968	5.899	1.461	1.521	895	800	339	252	41	107	27	156	42	28	8	16	7
		39,21 %	98,84 %	24,77 %	25,78 %	15,17 %	13,56 %	5,75 %	4,27 %	0,70 %	1,81 %	0,46 %	2,64 %	0,71 %	0,47 %	0,14 %	0,27 %	0,12 %
Barum	529	265	265	87	61	49	32	12	4	3	2	2	2	2	0	0	1	0
		50,09 %	100,00 %	32,83 %	23,02 %	18,49 %	12,08 %	4,53 %	1,51 %	1,13 %	0,75 %	0,75 %	0,75 %	0,75 %	0,00 %	0,00 %	0,38 %	0,00 %
Beddingen	309	181	180	49	38	20	28	8	17	0	3	1	3	2	2	1	0	0
		58,58 %	99,45 %	27,22 %	21,11 %	11,11 %	15,56 %	4,44 %	9,44 %	0,00 %	1,67 %	0,56 %	1,67 %	1,11 %	1,11 %	0,56 %	0,00 %	0,00 %
Beinum	397	201	198	38	49	37	26	11	8	0	3	1	2	7	3	0	1	0
		50,63 %	98,51 %	19,19 %	24,75 %	18,69 %	13,13 %	5,56 %	4,04 %	0,00 %	1,52 %	0,51 %	1,01 %	3,54 %	1,52 %	0,00 %	0,51 %	0,00 %
Bleckenstedt	490	251	249	57	64	47	28	10	10	1	13	2	6	1	1	0	0	0
		51,22 %	99,20 %	22,89 %	25,70 %	18,88 %	11,24 %	4,02 %	4,02 %	0,40 %	5,22 %	0,80 %	2,41 %	0,40 %	0,40 %	0,00 %	0,00 %	0,00 %
Bruchmacher- sen	625	332	330	98	68	50	47	9	19	1	11	2	9	3	1	0	0	0
		53,12 %	99,40 %	29,70 %	20,61 %	15,15 %	14,24 %	2,73 %	5,76 %	0,30 %	3,33 %	0,61 %	2,73 %	0,91 %	0,30 %	0,00 %	0,00 %	0,00 %
Calbecht	240	134	133	37	47	22	6	5	5	2	2	0	0	2	0	0	0	0
		55,83 %	99,25 %	27,82 %	35,34 %	16,54 %	4,51 %	3,76 %	3,76 %	1,50 %	1,50 %	0,00 %	0,00 %	1,50 %	0,00 %	0,00 %	0,00 %	0,00 %
Drütte	305	165	161	45	35	25	26	10	5	0	3	1	4	2	2	0	1	0
		54,10 %	97,58 %	27,95 %	21,74 %	15,53 %	16,15 %	6,21 %	3,11 %	0,00 %	1,86 %	0,62 %	2,48 %	1,24 %	1,24 %	0,00 %	0,62 %	0,00 %
Engelnstedt	641	318	317	86	82	57	47	10	9	0	3	0	6	3	2	0	1	0
		49,61 %	99,69 %	27,13 %	25,87 %	17,98 %	14,83 %	3,15 %	2,84 %	0,00 %	0,95 %	0,00 %	1,89 %	0,95 %	0,63 %	0,00 %	0,32 %	0,00 %
Engerode	185	123	122	30	23	18	14	7	6	0	6	0	3	3	2	0	2	0
		66,49 %	99,19 %	24,59 %	18,85 %	14,75 %	11,48 %	5,74 %	4,92 %	0,00 %	4,92 %	0,00 %	2,46 %	2,46 %	1,64 %	0,00 %	1,64 %	0,00 %
Flachstückheim	802	391	390	81	139	51	59	12	14	3	8	1	7	1	3	1	1	0
		48,75 %	99,74 %	20,77 %	35,64 %	13,08 %	15,13 %	3,08 %	3,59 %	0,77 %	2,05 %	0,26 %	1,79 %	0,26 %	0,77 %	0,26 %	0,26 %	0,00 %
Gebhardshagen	5.460	2.342	2.308	475	682	355	307	125	101	14	53	6	47	18	29	1	6	1
		42,89 %	98,55 %	20,58 %	29,55 %	15,38 %	13,30 %	5,42 %	4,38 %	0,61 %	2,30 %	0,26 %	2,04 %	0,78 %	1,26 %	0,04 %	0,26 %	0,04 %
Gitter	593	299	297	81	74	39	39	11	11	3	7	1	10	2	2	1	2	0
		50,42 %	99,33 %	27,27 %	24,92 %	13,13 %	13,13 %	3,70 %	3,70 %	1,01 %	2,36 %	0,34 %	3,37 %	0,67 %	0,67 %	0,34 %	0,67 %	0,00 %
Groß Mahner	462	244	244	79	54	31	31	6	22	1	4	1	5	3	3	0	2	0
		52,81 %	100,00 %	32,38 %	22,13 %	12,70 %	12,70 %	2,46 %	9,02 %	0,41 %	1,64 %	0,41 %	2,05 %	1,23 %	1,23 %	0,00 %	0,82 %	0,00 %
Hallendorf	992	417	409	90	125	32	84	16	16	4	5	3	7	5	7	0	1	0
		42,04 %	98,08 %	22,00 %	30,56 %	7,82 %	20,54 %	3,91 %	3,91 %	0,98 %	1,22 %	0,73 %	1,71 %	1,22 %	1,71 %	0,00 %	0,24 %	0,00 %
Heerte	755	381	377	99	105	47	59	12	11	2	10	1	8	3	5	0	0	0
		50,46 %	98,95 %	26,26 %	27,85 %	12,47 %	15,65 %	3,18 %	2,92 %	0,53 %	2,65 %	0,27 %	2,12 %	0,80 %	1,33 %	0,00 %	0,00 %	0,00 %
Hohenrode	150	90	89	37	17	15	9	0	4	0	2	0	1	1	0	0	1	0
		60,00 %	98,89 %	41,57 %	19,10 %	16,85 %	10,11 %	0,00 %	4,49 %	0,00 %	2,25 %	0,00 %	1,12 %	1,12 %	0,00 %	0,00 %	1,12 %	0,00 %
Immendorf	287	156	156	44	29	26	25	6	7	0	5	0	7	1	0	0	1	0
		54,36 %	100,00 %	28,21 %	18,59 %	16,67 %	16,03 %	3,85 %	4,49 %	0,00 %	3,21 %	0,00 %	4,49 %	0,64 %	0,00 %	0,00 %	0,64 %	0,00 %

Stadt Salzgitter
Europawahl 26.05.2019
Zusammenstellung der Ergebnisse nach Stadtteilen

Stadtteil	Wahlberechtigte	Wähler	gültig	CDU	SPD	GRÜNE	AfD	DIE LINKE	FDP	PIRATEN	Tierschutzpartei	NPD	Die PARTEI	FAMILIE	FREIE WÄHLER	Volksabstimmung	ÖDP	DKP
Lebenstedt	27.055	10.306	10.178	2.132	2.601	1.339	2.117	594	340	49	176	47	185	74	62	16	27	1
		38,09 %	98,76 %	20,95 %	25,56 %	13,16 %	20,80 %	5,84 %	3,34 %	0,48 %	1,73 %	0,46 %	1,82 %	0,73 %	0,61 %	0,16 %	0,27 %	0,01 %
Lesse	910	499	491	136	123	80	39	14	30	2	9	1	18	11	4	1	5	0
		54,84 %	98,40 %	27,70 %	25,05 %	16,29 %	7,94 %	2,85 %	6,11 %	0,41 %	1,83 %	0,20 %	3,67 %	2,24 %	0,81 %	0,20 %	1,02 %	0,00 %
Lichtenberg	2.655	1.387	1.371	341	297	270	210	58	70	10	23	2	26	11	11	1	1	0
		52,24 %	98,85 %	24,87 %	21,66 %	19,69 %	15,32 %	4,23 %	5,11 %	0,73 %	1,68 %	0,15 %	1,90 %	0,80 %	0,80 %	0,07 %	0,07 %	0,00 %
Lobmachersen	671	341	339	94	68	47	55	16	9	2	6	1	4	13	8	0	1	1
		50,82 %	99,41 %	27,73 %	20,06 %	13,86 %	16,22 %	4,72 %	2,65 %	0,59 %	1,77 %	0,29 %	1,18 %	3,83 %	2,36 %	0,00 %	0,29 %	0,29 %
Ohlendorf	380	186	185	46	50	21	27	8	11	2	2	0	5	2	5	1	0	0
		48,95 %	99,46 %	24,86 %	27,03 %	11,35 %	14,59 %	4,32 %	5,95 %	1,08 %	1,08 %	0,00 %	2,70 %	1,08 %	2,70 %	0,54 %	0,00 %	0,00 %
Osterlinde	322	173	173	51	37	32	25	4	5	1	8	0	1	0	3	0	1	0
		53,73 %	100,00 %	29,48 %	21,39 %	18,50 %	14,45 %	2,31 %	2,89 %	0,58 %	4,62 %	0,00 %	0,58 %	0,00 %	1,73 %	0,00 %	0,58 %	0,00 %
Reppner	482	262	259	70	55	44	42	11	13	1	4	2	5	6	3	0	1	0
		54,36 %	98,85 %	27,03 %	21,24 %	16,99 %	16,22 %	4,25 %	5,02 %	0,39 %	1,54 %	0,77 %	1,93 %	2,32 %	1,16 %	0,00 %	0,39 %	0,00 %
Ringelheim	1.579	770	763	224	169	113	88	27	43	4	13	14	25	7	9	0	3	0
		48,77 %	99,09 %	29,36 %	22,15 %	14,81 %	11,53 %	3,54 %	5,64 %	0,52 %	1,70 %	1,83 %	3,28 %	0,92 %	1,18 %	0,00 %	0,39 %	0,00 %
Salder	1.142	577	570	136	133	114	64	19	29	0	15	0	22	6	8	1	2	0
		50,53 %	98,79 %	23,86 %	23,33 %	20,00 %	11,23 %	3,33 %	5,09 %	0,00 %	2,63 %	0,00 %	3,86 %	1,05 %	1,40 %	0,18 %	0,35 %	0,00 %
Sauingen	363	193	190	50	42	23	30	5	10	0	8	2	8	1	2	1	0	0
		53,17 %	98,45 %	26,32 %	22,11 %	12,11 %	15,79 %	2,63 %	5,26 %	0,00 %	4,21 %	1,05 %	4,21 %	0,53 %	1,05 %	0,53 %	0,00 %	0,00 %
Thiede	7.873	3.670	3.630	901	853	659	435	159	193	25	46	19	104	28	24	3	14	0
		46,62 %	98,91 %	24,82 %	23,50 %	18,15 %	11,98 %	4,38 %	5,32 %	0,69 %	1,27 %	0,52 %	2,87 %	0,77 %	0,66 %	0,08 %	0,39 %	0,00 %
Üfingen	656	347	345	88	87	66	46	11	11	3	5	1	7	3	4	0	1	0
		52,90 %	99,42 %	25,51 %	25,22 %	19,13 %	13,33 %	3,19 %	3,19 %	0,87 %	1,45 %	0,29 %	2,03 %	0,87 %	1,16 %	0,00 %	0,29 %	0,00 %
Watenstedt	206	101	100	13	38	4	22	3	1	0	1	0	2	1	0	0	0	0
		49,03 %	99,01 %	13,00 %	38,00 %	4,00 %	22,00 %	3,00 %	1,00 %	0,00 %	1,00 %	0,00 %	2,00 %	1,00 %	0,00 %	0,00 %	0,00 %	0,00 %
Briefwahl Lebenstedt	0	1.832	1.819	564	512	203	243	74	73	7	19	4	42	4	11	3	1	0
			99,29 %	31,01 %	28,15 %	11,16 %	13,36 %	4,07 %	4,01 %	0,38 %	1,04 %	0,22 %	2,31 %	0,22 %	0,60 %	0,16 %	0,05 %	0,00 %
Briefwahl SZ-Bad	0	1.507	1.498	481	434	205	144	61	72	5	15	3	23	7	5	2	1	0
			99,40 %	32,11 %	28,97 %	13,68 %	9,61 %	4,07 %	4,81 %	0,33 %	1,00 %	0,20 %	1,54 %	0,47 %	0,33 %	0,13 %	0,07 %	0,00 %
Briefwahl Thiede	0	786	781	297	198	121	57	29	30	3	5	0	4	3	8	0	4	0
			99,36 %	38,03 %	25,35 %	15,49 %	7,30 %	3,71 %	3,84 %	0,38 %	0,64 %	0,00 %	0,51 %	0,38 %	1,02 %	0,00 %	0,51 %	0,00 %
Briefwahl Gebhardshagen	0	466	463	138	124	64	43	20	20	6	10	3	12	2	2	0	1	0
			99,36 %	29,81 %	26,78 %	13,82 %	9,29 %	4,32 %	4,32 %	1,30 %	2,16 %	0,65 %	2,59 %	0,43 %	0,43 %	0,00 %	0,22 %	0,00 %
Briefwahl Stadtteile	0	1.554	1.543	532	423	219	165	37	57	9	25	1	20	7	4	2	3	0
			99,29 %	34,48 %	27,41 %	14,19 %	10,69 %	2,40 %	3,69 %	0,58 %	1,62 %	0,06 %	1,30 %	0,45 %	0,26 %	0,13 %	0,19 %	0,00 %
Stadt Salzgitter	72.737	37.215	36.822	9.268	9.457	5.440	5.519	1.759	1.538	204	637	149	796	287	263	43	102	10

Stadt Salzgitter
Europawahl 26.05.2019
Zusammenstellung der Ergebnisse nach Stadtteilen

Stadtteil	Wahlberechtigte	Wähler	gültig	CDU	SPD	GRÜNE	AfD	DIE LINKE	FDP	PIRATEN	Tierschutzpartei	NPD	Die PARTEI	FAMILIE	FREIE WÄHLER	Volksabstimmung	ÖDP	DKP
		51,16 %	98,94 %	25,17 %	25,68 %	14,77 %	14,99 %	4,78 %	4,18 %	0,55 %	1,73 %	0,40 %	2,16 %	0,78 %	0,71 %	0,12 %	0,28 %	0,03 %

Stadt Salzgitter
Europawahl 26.05.2019
Zusammenstellung der Ergebnisse nach Stadtteilen

Stadtteil	BP	MLPD	SGP	TIERSCHU- hier!	Tierschutz- allianz	Bündnis C	BIG	BGE	DIE DIREKTE!	Demokratie in Europa - DIEM25	III. Weg	Die Grauen	DIE RECHTE	DIE VIO- LETTEN	LIEBE	DIE FRAUEN	Graue Panther	LKR - Bernd Lucke und die Libe- ral-Kon- servativen Reformer
Bad	5	3	3	24	14	3	16	2	4	7	1	15	9	4	4	6	8	9
	0,08 %	0,05 %	0,05 %	0,41 %	0,24 %	0,05 %	0,27 %	0,03 %	0,07 %	0,12 %	0,02 %	0,25 %	0,15 %	0,07 %	0,07 %	0,10 %	0,14 %	0,15 %
Barum	0	0	0	0	1	0	0	0	0	0	0	1	0	0	0	0	2	0
	0,00 %	0,00 %	0,00 %	0,00 %	0,38 %	0,00 %	0,00 %	0,00 %	0,00 %	0,00 %	0,00 %	0,38 %	0,00 %	0,00 %	0,00 %	0,00 %	0,75 %	0,00 %
Beddingen	0	0	1	0	1	1	0	0	1	0	1	1	0	0	0	1	0	0
	0,00 %	0,00 %	0,56 %	0,00 %	0,56 %	0,56 %	0,00 %	0,00 %	0,56 %	0,00 %	0,56 %	0,56 %	0,00 %	0,00 %	0,00 %	0,56 %	0,00 %	0,00 %
Beinum	0	0	0	2	1	1	0	0	0	0	0	0	0	0	0	1	0	0
	0,00 %	0,00 %	0,00 %	1,01 %	0,51 %	0,51 %	0,00 %	0,00 %	0,00 %	0,00 %	0,00 %	0,00 %	0,00 %	0,00 %	0,00 %	0,51 %	0,00 %	0,00 %
Bleckenstedt	0	0	0	4	1	0	0	0	0	0	0	0	1	0	1	1	0	0
	0,00 %	0,00 %	0,00 %	1,61 %	0,40 %	0,00 %	0,00 %	0,00 %	0,00 %	0,00 %	0,00 %	0,00 %	0,40 %	0,00 %	0,40 %	0,40 %	0,00 %	0,00 %
Bruchmacher- sen	1	0	0	1	2	0	0	0	1	0	0	1	0	0	0	1	0	0
	0,30 %	0,00 %	0,00 %	0,30 %	0,61 %	0,00 %	0,00 %	0,00 %	0,30 %	0,00 %	0,00 %	0,30 %	0,00 %	0,00 %	0,00 %	0,30 %	0,00 %	0,00 %
Calbecht	1	0	0	1	0	0	0	0	1	0	0	0	0	0	0	1	0	0
	0,75 %	0,00 %	0,00 %	0,75 %	0,00 %	0,00 %	0,00 %	0,00 %	0,75 %	0,00 %	0,00 %	0,00 %	0,00 %	0,00 %	0,00 %	0,75 %	0,00 %	0,00 %
Drütte	0	0	0	2	0	0	0	0	0	0	0	0	0	0	0	0	0	0
	0,00 %	0,00 %	0,00 %	1,24 %	0,00 %	0,00 %	0,00 %	0,00 %	0,00 %	0,00 %	0,00 %	0,00 %	0,00 %	0,00 %	0,00 %	0,00 %	0,00 %	0,00 %
Engelstedt	0	0	0	0	0	0	0	0	0	0	0	0	0	0	0	1	1	3
	0,00 %	0,00 %	0,00 %	0,00 %	0,00 %	0,00 %	0,00 %	0,00 %	0,00 %	0,00 %	0,00 %	0,00 %	0,00 %	0,00 %	0,00 %	0,32 %	0,32 %	0,95 %
Engerode	0	0	0	1	0	0	0	1	0	1	0	0	0	0	0	0	0	2
	0,00 %	0,00 %	0,00 %	0,82 %	0,00 %	0,00 %	0,00 %	0,82 %	0,00 %	0,82 %	0,00 %	0,00 %	0,00 %	0,00 %	0,00 %	0,00 %	0,00 %	1,64 %
Flachstökheim	0	0	0	1	0	3	0	0	0	0	1	0	1	0	2	1	0	0
	0,00 %	0,00 %	0,00 %	0,26 %	0,00 %	0,77 %	0,00 %	0,00 %	0,00 %	0,00 %	0,26 %	0,00 %	0,26 %	0,00 %	0,51 %	0,26 %	0,00 %	0,00 %
Gebhardshagen	5	1	0	9	12	1	1	2	0	5	1	8	1	2	3	4	4	3
	0,22 %	0,04 %	0,00 %	0,39 %	0,52 %	0,04 %	0,04 %	0,09 %	0,00 %	0,22 %	0,04 %	0,35 %	0,04 %	0,09 %	0,13 %	0,17 %	0,17 %	0,13 %
Gitter	1	0	0	2	1	0	0	0	0	1	0	0	0	1	1	0	0	0
	0,34 %	0,00 %	0,00 %	0,67 %	0,34 %	0,00 %	0,00 %	0,00 %	0,00 %	0,34 %	0,00 %	0,00 %	0,00 %	0,34 %	0,34 %	0,00 %	0,00 %	0,00 %
Groß Mahner	1	0	0	0	0	0	0	0	0	0	0	0	0	0	0	0	0	0
	0,41 %	0,00 %	0,00 %	0,00 %	0,00 %	0,00 %	0,00 %	0,00 %	0,00 %	0,00 %	0,00 %	0,00 %	0,00 %	0,00 %	0,00 %	0,00 %	0,00 %	0,00 %
Hallendorf	0	0	0	1	1	0	9	0	0	0	0	0	0	0	0	1	0	0
	0,00 %	0,00 %	0,00 %	0,24 %	0,24 %	0,00 %	2,20 %	0,00 %	0,00 %	0,00 %	0,00 %	0,00 %	0,00 %	0,00 %	0,00 %	0,24 %	0,00 %	0,00 %
Heerte	0	0	1	0	0	3	0	0	0	0	0	2	0	0	3	0	0	1
	0,00 %	0,00 %	0,27 %	0,00 %	0,00 %	0,80 %	0,00 %	0,00 %	0,00 %	0,00 %	0,00 %	0,53 %	0,00 %	0,00 %	0,80 %	0,00 %	0,00 %	0,27 %
Hohenrode	1	0	0	1	0	0	0	0	0	0	0	0	0	0	0	0	0	0
	1,12 %	0,00 %	0,00 %	1,12 %	0,00 %	0,00 %	0,00 %	0,00 %	0,00 %	0,00 %	0,00 %	0,00 %	0,00 %	0,00 %	0,00 %	0,00 %	0,00 %	0,00 %

Stadt Salzgitter
Europawahl 26.05.2019
Zusammenstellung der Ergebnisse nach Stadtteilen

Stadtteil	BP	MLPD	SGP	TIERSCHU hier!	Tierschutz- allianz	Bündnis C	BIG	BGE	DIE DIREKTE!	Demokratie in Europa - DIEM25	III. Weg	Die Grauen	DIE RECHTE	DIE VIO- LETTEN	LIEBE	DIE FRAUEN	Graue Panther	LKR - Bernd Lucke und die Libe- ral-Kon- servativen Reformer	
Immendorf	0	0	0	2	0	0	0	0	0	0	0	0	0	0	2	0	1	0	0
	0,00 %	0,00 %	0,00 %	1,28 %	0,00 %	0,00 %	0,00 %	0,00 %	0,00 %	0,00 %	0,00 %	0,00 %	0,00 %	0,00 %	1,28 %	0,00 %	0,64 %	0,00 %	0,00 %
Lebenstedt	8	2	3	37	16	21	85	6	4	13	4	21	15	4	14	14	19	14	
	0,08 %	0,02 %	0,03 %	0,36 %	0,16 %	0,21 %	0,84 %	0,06 %	0,04 %	0,13 %	0,04 %	0,21 %	0,15 %	0,04 %	0,14 %	0,14 %	0,19 %	0,14 %	
Lesse	1	0	0	1	1	1	0	0	0	1	1	1	1	1	2	0	0	2	
	0,20 %	0,00 %	0,00 %	0,20 %	0,20 %	0,20 %	0,00 %	0,00 %	0,00 %	0,20 %	0,20 %	0,20 %	0,20 %	0,20 %	0,41 %	0,00 %	0,00 %	0,41 %	
Lichtenberg	1	0	0	4	2	0	0	0	0	2	0	2	1	0	1	2	1	7	
	0,07 %	0,00 %	0,00 %	0,29 %	0,15 %	0,00 %	0,00 %	0,00 %	0,00 %	0,15 %	0,00 %	0,15 %	0,07 %	0,00 %	0,07 %	0,15 %	0,07 %	0,51 %	
Lobmachersen	1	0	0	2	2	0	0	0	0	0	0	1	1	0	0	1	1	0	
	0,29 %	0,00 %	0,00 %	0,59 %	0,59 %	0,00 %	0,00 %	0,00 %	0,00 %	0,00 %	0,00 %	0,29 %	0,29 %	0,00 %	0,00 %	0,29 %	0,29 %	0,00 %	
Ohlendorf	0	0	1	0	1	0	0	0	0	1	0	0	0	0	0	0	0	0	
	0,00 %	0,00 %	0,54 %	0,00 %	0,54 %	0,00 %	0,00 %	0,00 %	0,00 %	0,54 %	0,00 %	0,00 %	0,00 %	0,00 %	0,00 %	0,00 %	0,00 %	0,00 %	
Osterlinde	0	0	0	2	0	0	0	0	0	0	0	0	0	0	0	1	1	0	
	0,00 %	0,00 %	0,00 %	1,16 %	0,00 %	0,00 %	0,00 %	0,00 %	0,00 %	0,00 %	0,00 %	0,00 %	0,00 %	0,00 %	0,00 %	0,58 %	0,58 %	0,00 %	
Reppner	0	0	0	0	0	0	0	0	0	0	0	0	0	0	0	0	0	0	
	0,00 %	0,00 %	0,00 %	0,00 %	0,00 %	0,00 %	0,00 %	0,00 %	0,00 %	0,00 %	0,00 %	0,00 %	0,00 %	0,00 %	0,00 %	0,00 %	0,00 %	0,00 %	
Ringelheim	0	0	0	4	3	1	0	0	0	1	0	2	0	2	1	1	2	2	
	0,00 %	0,00 %	0,00 %	0,52 %	0,39 %	0,13 %	0,00 %	0,00 %	0,00 %	0,13 %	0,00 %	0,26 %	0,00 %	0,26 %	0,13 %	0,13 %	0,26 %	0,26 %	
Salder	0	0	0	3	2	0	1	0	1	2	0	0	2	0	1	1	1	1	
	0,00 %	0,00 %	0,00 %	0,53 %	0,35 %	0,00 %	0,18 %	0,00 %	0,18 %	0,35 %	0,00 %	0,00 %	0,35 %	0,00 %	0,18 %	0,18 %	0,18 %	0,18 %	
Sauingen	1	0	0	1	0	0	0	0	0	0	0	1	0	0	1	0	1	0	
	0,53 %	0,00 %	0,00 %	0,53 %	0,00 %	0,00 %	0,00 %	0,00 %	0,00 %	0,00 %	0,00 %	0,53 %	0,00 %	0,00 %	0,53 %	0,00 %	0,53 %	0,00 %	
Thiede	3	0	0	16	1	3	49	4	0	5	1	8	4	1	8	5	9	3	
	0,08 %	0,00 %	0,00 %	0,44 %	0,03 %	0,08 %	1,35 %	0,11 %	0,00 %	0,14 %	0,03 %	0,22 %	0,11 %	0,03 %	0,22 %	0,14 %	0,25 %	0,08 %	
Üfingen	0	0	0	2	0	2	2	0	0	0	0	1	0	0	0	0	0	4	
	0,00 %	0,00 %	0,00 %	0,58 %	0,00 %	0,58 %	0,58 %	0,00 %	0,00 %	0,00 %	0,00 %	0,29 %	0,00 %	0,00 %	0,00 %	0,00 %	0,00 %	1,16 %	
Watenstedt	1	0	0	0	0	0	9	0	0	0	0	0	0	0	0	0	1	0	
	1,00 %	0,00 %	0,00 %	0,00 %	0,00 %	0,00 %	9,00 %	0,00 %	0,00 %	0,00 %	0,00 %	0,00 %	0,00 %	0,00 %	0,00 %	0,00 %	1,00 %	0,00 %	
Briefwahl Lebenstedt	1	2	0	4	3	6	2	0	1	2	1	2	1	1	1	3	8	7	
	0,05 %	0,11 %	0,00 %	0,22 %	0,16 %	0,33 %	0,11 %	0,00 %	0,05 %	0,11 %	0,05 %	0,11 %	0,05 %	0,05 %	0,05 %	0,16 %	0,44 %	0,38 %	
Briefwahl SZ- Bad	1	0	1	4	3	0	0	3	1	2	0	3	0	1	0	2	4	1	
	0,07 %	0,00 %	0,07 %	0,27 %	0,20 %	0,00 %	0,00 %	0,20 %	0,07 %	0,13 %	0,00 %	0,20 %	0,00 %	0,07 %	0,00 %	0,13 %	0,27 %	0,07 %	
Briefwahl Thiede	1	1	0	1	2	0	1	0	0	3	1	0	0	0	1	0	0	5	
	0,13 %	0,13 %	0,00 %	0,13 %	0,26 %	0,00 %	0,13 %	0,00 %	0,00 %	0,38 %	0,13 %	0,00 %	0,00 %	0,00 %	0,13 %	0,00 %	0,00 %	0,64 %	

Stadt Salzgitter
Europawahl 26.05.2019
Zusammenstellung der Ergebnisse nach Stadtteilen

Stadtteil	BP	MLPD	SGP	TIERSCHU- hier!	Tierschutz- allianz	Bündnis C	BIG	BGE	DIE DIREKTE!	Demokratie in Europa - DIEM25	III. Weg	Die Grauen	DIE RECHTE	DIE VIO- LETTEN	LIEBE	DIE FRAUEN	Graue Panther	LKR - Bernd Lucke und die Libe- ral-Kon- servativen Reformer
Briefwahl Geb- hardshagen	1	0	0	0	2	0	0	0	0	0	0	1	1	1	2	1	1	2
	0,22 %	0,00 %	0,00 %	0,00 %	0,43 %	0,00 %	0,00 %	0,00 %	0,00 %	0,00 %	0,00 %	0,22 %	0,22 %	0,22 %	0,43 %	0,22 %	0,22 %	0,43 %
Briefwahl Stadt- teile	0	0	0	6	2	2	0	1	0	4	0	1	1	0	1	0	1	3
	0,00 %	0,00 %	0,00 %	0,39 %	0,13 %	0,13 %	0,00 %	0,06 %	0,00 %	0,26 %	0,00 %	0,06 %	0,06 %	0,00 %	0,06 %	0,00 %	0,06 %	0,19 %
Stadt Salzgitter	35	9	10	138	74	48	175	19	14	50	12	72	39	20	47	50	65	69
	0,10 %	0,02 %	0,03 %	0,37 %	0,20 %	0,13 %	0,48 %	0,05 %	0,04 %	0,14 %	0,03 %	0,20 %	0,11 %	0,05 %	0,13 %	0,14 %	0,18 %	0,19 %

Stadt Salzgitter
Europawahl 26.05.2019
Zusammenstellung der Ergebnisse nach Stadtteilen

Stadtteil	MENSCHLICHE WELT	NL	ÖkoLinX	Die Humanisten	PARTEI FÜR DIE TIERE	Gesundheitsforschung	Volt
Bad	1	2	2	12	13	13	19
	0,02 %	0,03 %	0,03 %	0,20 %	0,22 %	0,22 %	0,32 %
Barum	0	0	0	1	1	1	1
	0,00 %	0,00 %	0,00 %	0,38 %	0,38 %	0,38 %	0,38 %
Beddingen	0	0	0	0	0	0	1
	0,00 %	0,00 %	0,00 %	0,00 %	0,00 %	0,00 %	0,56 %
Beinum	0	0	0	2	3	2	0
	0,00 %	0,00 %	0,00 %	1,01 %	1,52 %	1,01 %	0,00 %
Bleckenstedt	0	0	0	0	0	1	0
	0,00 %	0,00 %	0,00 %	0,00 %	0,00 %	0,40 %	0,00 %
Bruchmachersen	1	0	0	0	2	0	2
	0,30 %	0,00 %	0,00 %	0,00 %	0,61 %	0,00 %	0,61 %
Calbecht	0	0	0	0	1	0	0
	0,00 %	0,00 %	0,00 %	0,00 %	0,75 %	0,00 %	0,00 %
Drütte	0	0	0	0	0	0	0
	0,00 %	0,00 %	0,00 %	0,00 %	0,00 %	0,00 %	0,00 %
Engelnstedt	1	0	0	0	0	1	4
	0,32 %	0,00 %	0,00 %	0,00 %	0,00 %	0,32 %	1,26 %
Engerode	0	0	0	1	0	0	2
	0,00 %	0,00 %	0,00 %	0,82 %	0,00 %	0,00 %	1,64 %
Flachstöckheim	0	0	0	0	0	0	0
	0,00 %	0,00 %	0,00 %	0,00 %	0,00 %	0,00 %	0,00 %
Gebhardshagen	3	2	0	6	6	1	8
	0,13 %	0,09 %	0,00 %	0,26 %	0,26 %	0,04 %	0,35 %
Gitter	0	0	0	0	2	4	1
	0,00 %	0,00 %	0,00 %	0,00 %	0,67 %	1,35 %	0,34 %
Groß Mahner	0	0	0	0	0	0	1
	0,00 %	0,00 %	0,00 %	0,00 %	0,00 %	0,00 %	0,41 %
Hallendorf	0	0	0	0	0	1	1
	0,00 %	0,00 %	0,00 %	0,00 %	0,00 %	0,24 %	0,24 %
Heerte	0	0	0	3	1	0	1
	0,00 %	0,00 %	0,00 %	0,80 %	0,27 %	0,00 %	0,27 %
Hohenrode	0	0	0	0	0	0	0
	0,00 %	0,00 %	0,00 %	0,00 %	0,00 %	0,00 %	0,00 %
Immendorf	0	0	0	0	0	0	0
	0,00 %	0,00 %	0,00 %	0,00 %	0,00 %	0,00 %	0,00 %
Lebenstedt	6	1	6	10	18	35	42
	0,06 %	0,01 %	0,06 %	0,10 %	0,18 %	0,34 %	0,41 %

Stadt Salzgitter
Europawahl 26.05.2019
Zusammenstellung der Ergebnisse nach Stadtteilen

Stadtteil	MENSCHLICHE WELT	NL	ÖkoLinX	Die Humanisten	PARTEI FÜR DIE TIERE	Gesundheitsforschung	Volt
Lesse	0	0	0	1	0	0	4
	0,00 %	0,00 %	0,00 %	0,20 %	0,00 %	0,00 %	0,81 %
Lichtenberg	1	0	2	4	2	0	8
	0,07 %	0,00 %	0,15 %	0,29 %	0,15 %	0,00 %	0,58 %
Lobmachersen	0	0	0	0	1	1	3
	0,00 %	0,00 %	0,00 %	0,00 %	0,29 %	0,29 %	0,88 %
Ohlendorf	0	0	0	0	1	0	1
	0,00 %	0,00 %	0,00 %	0,00 %	0,54 %	0,00 %	0,54 %
Osterlinde	0	0	0	0	0	0	1
	0,00 %	0,00 %	0,00 %	0,00 %	0,00 %	0,00 %	0,58 %
Reppner	0	0	0	0	1	0	1
	0,00 %	0,00 %	0,00 %	0,00 %	0,39 %	0,00 %	0,39 %
Ringelheim	0	0	1	0	1	1	2
	0,00 %	0,00 %	0,13 %	0,00 %	0,13 %	0,13 %	0,26 %
Salder	0	0	1	0	1	2	2
	0,00 %	0,00 %	0,18 %	0,00 %	0,18 %	0,35 %	0,35 %
Sauingen	0	0	0	0	2	0	1
	0,00 %	0,00 %	0,00 %	0,00 %	1,05 %	0,00 %	0,53 %
Thiede	4	3	4	7	9	2	18
	0,11 %	0,08 %	0,11 %	0,19 %	0,25 %	0,06 %	0,50 %
Üfingen	0	0	0	1	0	0	0
	0,00 %	0,00 %	0,00 %	0,29 %	0,00 %	0,00 %	0,00 %
Watenstedt	0	0	0	1	1	0	2
	0,00 %	0,00 %	0,00 %	1,00 %	1,00 %	0,00 %	2,00 %
Briefwahl Lebenstedt	0	4	0	1	0	5	4
	0,00 %	0,22 %	0,00 %	0,05 %	0,00 %	0,27 %	0,22 %
Briefwahl SZ-Bad	0	0	0	3	4	3	4
	0,00 %	0,00 %	0,00 %	0,20 %	0,27 %	0,20 %	0,27 %
Briefwahl Thiede	0	0	0	0	1	0	5
	0,00 %	0,00 %	0,00 %	0,00 %	0,13 %	0,00 %	0,64 %
Briefwahl Gebhardshagen	0	0	1	0	2	0	3
	0,00 %	0,00 %	0,22 %	0,00 %	0,43 %	0,00 %	0,65 %
Briefwahl Stadtteile	1	0	2	3	4	5	2
	0,06 %	0,00 %	0,13 %	0,19 %	0,26 %	0,32 %	0,13 %
Stadt Salzgitter	18	12	19	56	77	78	144
	0,05 %	0,03 %	0,05 %	0,15 %	0,21 %	0,21 %	0,39 %





































Stadt Salzgitter
Europawahl 26.05.2019
CDU, Ergebnis
Stadtteil-Übersicht

Hohenrode	41,57 %	
Briefwahl Thiede	38,03 %	
Briefwahl Stadtteile	34,48 %	
Barum	32,83 %	
Groß Mahner	32,38 %	
Briefwahl SZ-Bad	32,11 %	
Briefwahl Lebenstedt	31,01 %	
Briefwahl Gebhardshagen	29,81 %	
Bruchmachersen	29,70 %	
Osterlinde	29,48 %	
Ringelheim	29,36 %	
Immendorf	28,21 %	
Drütte	27,95 %	
Calbecht	27,82 %	
Lobmachersen	27,73 %	
Lesse	27,70 %	
Gitter	27,27 %	
Beddingen	27,22 %	
Engelstedt	27,13 %	
Reppner	27,03 %	
Sauingen	26,32 %	
Heerte	26,26 %	
Üfingen	25,51 %	
Lichtenberg	24,87 %	
Ohlendorf	24,86 %	
Thiede	24,82 %	
Bad	24,77 %	
Engerode	24,59 %	
Salder	23,86 %	
Bleckenstedt	22,89 %	
Hallendorf	22,00 %	
Lebenstedt	20,95 %	
Flachstöckheim	20,77 %	
Gebhardshagen	20,58 %	
Beinum	19,19 %	
Watenstedt	13,00 %	





































Stadt Salzgitter
Europawahl 26.05.2019
CDU, Gewinne und Verluste
Stadtteil-Übersicht

Briefwahl Thiede	-3,54 %	■
Ohlendorf	-4,22 %	■
Briefwahl Stadtteile	-5,47 %	■
Calbecht	-6,37 %	■
Briefwahl SZ-Bad	-7,82 %	■
Hohenrode	-7,94 %	■
Briefwahl Lebenstedt	-8,33 %	■
Briefwahl Gebhardshagen	-8,34 %	■
Thiede	-8,60 %	■
Hallendorf	-8,96 %	■
Flachstöckheim	-9,16 %	■
Lesse	-9,22 %	■
Gebhardshagen	-9,33 %	■
Lichtenberg	-9,59 %	■
Salder	-9,89 %	■
Bad	-10,01 %	■
Üfingen	-10,43 %	■
Ringelheim	-11,03 %	■
Barum	-11,07 %	■
Lobmachersen	-11,08 %	■
Gitter	-11,16 %	■
Bleckenstedt	-11,32 %	■
Osterlinde	-11,66 %	■
Groß Mahner	-12,54 %	■
Bruchmachersen	-12,65 %	■
Lebenstedt	-12,74 %	■
Heerte	-13,23 %	■
Engelinstedt	-13,50 %	■
Beddingen	-14,24 %	■
Drütte	-14,57 %	■
Watenstedt	-15,92 %	■
Beinum	-17,83 %	■
Reppner	-17,88 %	■
Immendorf	-22,56 %	■
Sauingen	-23,09 %	■
Engerode	-23,98 %	■

























Stadt Salzgitter
Europawahl 26.05.2019
SPD, Ergebnis
Stadtteil-Übersicht

Watenstedt	38,00 %	
Flachstöckheim	35,64 %	
Calbecht	35,34 %	
Hallendorf	30,56 %	
Gebhardshagen	29,55 %	
Briefwahl SZ-Bad	28,97 %	
Briefwahl Lebenstedt	28,15 %	
Heerte	27,85 %	
Briefwahl Stadtteile	27,41 %	
Ohlendorf	27,03 %	
Briefwahl Gebhardshagen	26,78 %	
Engelstedt	25,87 %	
Bad	25,78 %	
Bleckenstedt	25,70 %	
Lebenstedt	25,56 %	
Briefwahl Thiede	25,35 %	
Üfingen	25,22 %	
Lesse	25,05 %	
Gitter	24,92 %	
Beinum	24,75 %	
Thiede	23,50 %	
Salder	23,33 %	
Barum	23,02 %	
Ringelheim	22,15 %	
Groß Mahner	22,13 %	
Sauingen	22,11 %	
Drütte	21,74 %	
Lichtenberg	21,66 %	
Osterlinde	21,39 %	
Reppner	21,24 %	
Beddingen	21,11 %	
Bruchmactersen	20,61 %	
Lobmactersen	20,06 %	
Hohenrode	19,10 %	
Engerode	18,85 %	
Im mendorf	18,59 %	





Stadt Salzgitter
Europawahl 26.05.2019
SPD, Gewinne und Verluste
Stadtteil-Übersicht

Briefwahl Stadtteile	-7,38 %		
Briefwahl Thiede	-7,58 %		
Briefwahl SZ-Bad	-8,54 %		
Engelnstedt	-8,82 %		
Osterlinde	-8,99 %		
Beddingen	-9,38 %		
Briefwahl Gebhardshagen	-9,44 %		
Briefwahl Lebenstedt	-9,86 %		
Sauingen	-10,04 %		
Reppner	-12,56 %		
Flachstöckheim	-13,05 %		
Salder	-13,11 %		
Üfingen	-13,85 %		
Heerte	-13,87 %		
Calbecht	-15,09 %		
Bad	-15,37 %		
Drütte	-16,06 %		
Engerode	-16,39 %		
Gebhardshagen	-16,39 %		
Bleckenstedt	-16,40 %		
Ringelheim	-16,57 %		
Lichtenberg	-16,65 %		
Lebenstedt	-16,71 %		
Gitter	-17,10 %		
Watenstedt	-17,42 %		
Lesse	-17,55 %		
Beinum	-17,56 %		
Hohenrode	-17,79 %		
Barum	-18,04 %		
Thiede	-18,18 %		
Immendorf	-19,10 %		
Groß Mahner	-19,39 %		
Ohlendorf	-19,40 %		
Bruchmactersen	-19,78 %		
Hallendorf	-19,90 %		
Lobmactersen	-22,33 %		





































Stadt Salzgitter
Europawahl 26.05.2019
GRÜNE, Ergebnis
Stadtteil-Übersicht

Salder	20,00 %	
Lichtenberg	19,69 %	
Üfingen	19,13 %	
Bleckenstedt	18,88 %	
Beinum	18,69 %	
Osterlinde	18,50 %	
Barum	18,49 %	
Thiede	18,15 %	
Engelstedt	17,98 %	
Reppner	16,99 %	
Hohenrode	16,85 %	
Immendorf	16,67 %	
Calbecht	16,54 %	
Lesse	16,29 %	
Drütte	15,53 %	
Briefwahl Thiede	15,49 %	
Gebhardshagen	15,38 %	
Bad	15,17 %	
Bruchmactersen	15,15 %	
Ringelheim	14,81 %	
Engerode	14,75 %	
Briefwahl Stadtteile	14,19 %	
Lobmactersen	13,86 %	
Briefwahl Gebhardshagen	13,82 %	
Briefwahl SZ-Bad	13,68 %	
Lebenstedt	13,16 %	
Gitter	13,13 %	
Flachstückheim	13,08 %	
Groß Mahner	12,70 %	
Heerte	12,47 %	
Sauingen	12,11 %	
Ohlendorf	11,35 %	
Briefwahl Lebenstedt	11,16 %	
Beddingen	11,11 %	
Hallendorf	7,82 %	
Watenstedt	4,00 %	




































Stadt Salzgitter
Europawahl 26.05.2019
GRÜNE, Gewinne und Verluste
Stadtteil-Übersicht

Beinum	13,40 %	
Calbecht	13,12 %	
Engelstedt	12,98 %	
Hohenrode	12,97 %	
Barum	12,39 %	
Drütte	12,38 %	
Reppner	12,36 %	
Groß Mahner	11,01 %	
Ringelheim	10,77 %	
Thiede	10,69 %	
Lichtenberg	10,65 %	
Üfingen	10,07 %	
Bad	9,80 %	
Immendorf	9,74 %	
Lobmachersen	9,69 %	
Osterlinde	9,64 %	
Lesse	9,40 %	
Briefwahl Thiede	9,07 %	
Lebenstedt	8,68 %	
Gebhardshagen	8,60 %	
Bleckenstedt	8,35 %	
Heerte	8,33 %	
Gitter	8,25 %	
Salder	8,15 %	
Briefwahl SZ-Bad	8,10 %	
Engerode	8,09 %	
Bruchmachersen	7,66 %	
Briefwahl Gebhardshagen	7,41 %	
Briefwahl Stadtteile	7,00 %	
Flachstückheim	6,90 %	
Hallendorf	5,53 %	
Briefwahl Lebenstedt	5,18 %	
Sauingen	4,96 %	
Ohlendorf	4,21 %	
Watenstedt	2,80 %	
Beddingen	1,36 %	

Stadt Salzgitter
Europawahl 26.05.2019
AfD, Ergebnis
Stadtteil-Übersicht

Watenstedt	22,00 %	
Lebenstedt	20,80 %	
Hallendorf	20,54 %	
Lobmachersen	16,22 %	
Reppner	16,22 %	
Drütte	16,15 %	
Immendorf	16,03 %	
Sauingen	15,79 %	
Heerte	15,65 %	
Beddingen	15,56 %	
Lichtenberg	15,32 %	
Flachstökheim	15,13 %	
Engelstedt	14,83 %	
Ohlendorf	14,59 %	
Osterlinde	14,45 %	
Bruchmachersen	14,24 %	
Bad	13,56 %	
Briefwahl Lebenstedt	13,36 %	
Üfingen	13,33 %	
Gebhardshagen	13,30 %	
Beinum	13,13 %	
Gitter	13,13 %	
Groß Mahner	12,70 %	
Barum	12,08 %	
Thiede	11,98 %	
Ringelheim	11,53 %	
Engerode	11,48 %	
Bleckenstedt	11,24 %	
Salder	11,23 %	
Briefwahl Stadtteile	10,69 %	
Hohenrode	10,11 %	
Briefwahl SZ-Bad	9,61 %	
Briefwahl Gebhardshagen	9,29 %	
Lesse	7,94 %	
Briefwahl Thiede	7,30 %	
Calbecht	4,51 %	

Stadt Salzgitter
Europawahl 26.05.2019
AfD, Gewinne und Verluste
Stadtteil-Übersicht

Watenstedt	15,98 %	
Immendorf	15,26 %	
Lebenstedt	14,77 %	
Hallendorf	14,57 %	
Drütte	13,00 %	
Reppner	12,51 %	
Bruchmachtersen	12,29 %	
Sauingen	11,62 %	
Heerte	11,51 %	
Flachstökkeim	10,62 %	
Ohlendorf	10,51 %	
Lobmachtersen	10,25 %	
Groß Mahner	10,16 %	
Lichtenberg	9,18 %	
Gebhardshagen	8,93 %	
Beddingen	8,85 %	
Barum	8,42 %	
Beinum	8,32 %	
Gitter	8,25 %	
Ringelheim	8,19 %	
Osterlinde	8,12 %	
Bad	7,41 %	
Üfingen	7,40 %	
Engelinstedt	7,01 %	
Bleckenstedt	6,86 %	
Briefwahl Lebenstedt	6,85 %	
Engerode	6,71 %	
Salder	6,56 %	
Hohenrode	6,23 %	
Thiede	5,51 %	
Lesse	4,09 %	
Briefwahl SZ-Bad	3,95 %	
Briefwahl Stadtteile	2,87 %	
Calbecht	2,80 %	
Briefwahl Gebhardshagen	0,63 %	
Briefwahl Thiede	-0,93 %	





































Stadt Salzgitter
Europawahl 26.05.2019
DIE LINKE, Ergebnis
Stadtteil-Übersicht

Drütte	6,21 %	■
Lebenstedt	5,84 %	■
Bad	5,75 %	■
Engerode	5,74 %	■
Beinum	5,56 %	■
Gebhardshagen	5,42 %	■
Lobmachersen	4,72 %	■
Barum	4,53 %	■
Beddingen	4,44 %	■
Thiede	4,38 %	■
Ohlendorf	4,32 %	■
Briefwahl Gebhardshagen	4,32 %	■
Reppner	4,25 %	■
Lichtenberg	4,23 %	■
Briefwahl SZ-Bad	4,07 %	■
Briefwahl Lebenstedt	4,07 %	■
Bleckenstedt	4,02 %	■
Hallendorf	3,91 %	■
Immendorf	3,85 %	■
Calbecht	3,76 %	■
Briefwahl Thiede	3,71 %	■
Gitter	3,70 %	■
Ringelheim	3,54 %	■
Salder	3,33 %	■
Üfingen	3,19 %	■
Heerte	3,18 %	■
Engelinstedt	3,15 %	■
Flachstückheim	3,08 %	■
Watenstedt	3,00 %	■
Lesse	2,85 %	■
Bruchmachersen	2,73 %	■
Sauingen	2,63 %	■
Groß Mahner	2,46 %	■
Briefwahl Stadtteile	2,40 %	■
Osterlinde	2,31 %	■
Hohenrode	0,00 %	

Stadt Salzgitter
Europawahl 26.05.2019
DIE LINKE, Gewinne und Verluste
Stadtteil-Übersicht

Engerode	5,74 %	■
Beinum	4,11 %	■
Barum	3,72 %	■
Immendorf	3,08 %	■
Beddingen	2,01 %	■
Lesse	1,63 %	■
Lobmachersen	1,44 %	■
Briefwahl SZ-Bad	1,20 %	■
Groß Mahner	1,19 %	■
Bleckenstedt	0,95 %	■
Ringelheim	0,75 %	■
Drütte	0,70 %	■
Heerte	0,64 %	■
Watenstedt	0,59 %	■
Thiede	0,48 %	■
Flachstückheim	0,46 %	■
Bad	0,37 %	■
Briefwahl Thiede	0,30 %	■
Gebhardshagen	0,24 %	■
Reppner	0,08 %	■
Briefwahl Lebenstedt	0,02 %	■
Hohenrode	0,00 %	
Lebenstedt	-0,01 %	■
Lichtenberg	-0,02 %	■
Briefwahl Gebhardshagen	-0,17 %	■
Ohlendorf	-0,27 %	■
Engelinstedt	-0,28 %	■
Sauingen	-0,34 %	■
Calbecht	-0,51 %	■
Bruchmachersen	-0,53 %	■
Üfingen	-0,56 %	■
Salder	-0,80 %	■
Gitter	-0,86 %	■
Hallendorf	-0,90 %	■
Briefwahl Stadtteile	-1,20 %	■
Osterlinde	-3,38 %	■

Stadt Salzgitter
Europawahl 26.05.2019
FDP, Ergebnis
Stadtteil-Übersicht

Beddingen	9,44 %	
Groß Mahner	9,02 %	
Lesse	6,11 %	
Ohlendorf	5,95 %	
Bruchmachersen	5,76 %	
Ringelheim	5,64 %	
Thiede	5,32 %	
Sauingen	5,26 %	
Lichtenberg	5,11 %	
Salder	5,09 %	
Reppner	5,02 %	
Engerode	4,92 %	
Briefwahl SZ-Bad	4,81 %	
Hohenrode	4,49 %	
Immendorf	4,49 %	
Gebhardshagen	4,38 %	
Briefwahl Gebhardshagen	4,32 %	
Bad	4,27 %	
Beinum	4,04 %	
Bleckenstedt	4,02 %	
Briefwahl Lebenstedt	4,01 %	
Hallendorf	3,91 %	
Briefwahl Thiede	3,84 %	
Calbecht	3,76 %	
Gitter	3,70 %	
Briefwahl Stadtteile	3,69 %	
Flachstökheim	3,59 %	
Lebenstedt	3,34 %	
Üfingen	3,19 %	
Drütte	3,11 %	
Heerte	2,92 %	
Osterlinde	2,89 %	
Engelinstedt	2,84 %	
Lobmachersen	2,65 %	
Barum	1,51 %	
Watenstedt	1,00 %	

Stadt Salzgitter
Europawahl 26.05.2019
FDP, Gewinne und Verluste
Stadtteil-Übersicht

Groß Mahner	6,90 %		■
Beddingen	6,40 %		■
Lesse	4,89 %		■
Bruchmachersen	4,78 %		■
Hohenrode	4,49 %		■
Sauingen	4,07 %		■
Engerode	3,97 %		■
Immendorf	3,72 %		■
Lichtenberg	3,45 %		■
Ohlendorf	3,39 %		■
Thiede	3,30 %		■
Reppner	3,17 %		■
Bleckenstedt	3,14 %		■
Ringelheim	3,13 %		■
Salder	3,11 %		■
Drütte	3,11 %		■
Gebhardshagen	2,86 %		■
Beinum	2,60 %		■
Hallendorf	2,54 %		■
Bad	2,52 %		■
Briefwahl Lebenstedt	2,35 %		■
Briefwahl Gebhardshagen	2,08 %		■
Gitter	2,08 %		■
Lebenstedt	2,00 %		■
Flachstöckheim	1,93 %		■
Lobmachersen	1,76 %		■
Barum	1,51 %		■
Briefwahl Stadtteile	1,35 %		■
Briefwahl SZ-Bad	1,26 %		■
Briefwahl Thiede	1,23 %		■
Calbecht	1,20 %		■
Heerte	1,01 %		■
Watenstedt	1,00 %		■
Osterlinde	0,99 %		■
Engelnstedt	0,96 %		■
Üfingen	0,69 %		■

Stadt Salzgitter
Europawahl 26.05.2019
Die PARTEI, Ergebnis
Stadtteil-Übersicht

Immendorf	4,49 %	■
Sauingen	4,21 %	■
Salder	3,86 %	■
Lesse	3,67 %	■
Gitter	3,37 %	■
Ringelheim	3,28 %	■
Thiede	2,87 %	■
Bruchmachersen	2,73 %	■
Ohlendorf	2,70 %	■
Bad	2,64 %	■
Briefwahl Gebhardshagen	2,59 %	■
Drütte	2,48 %	■
Engerode	2,46 %	■
Bleckenstedt	2,41 %	■
Briefwahl Lebenstedt	2,31 %	■
Heerte	2,12 %	■
Groß Mahner	2,05 %	■
Gebhardshagen	2,04 %	■
Üfingen	2,03 %	■
Watenstedt	2,00 %	■
Reppner	1,93 %	■
Lichtenberg	1,90 %	■
Engelstedt	1,89 %	■
Lebenstedt	1,82 %	■
Flachstöckheim	1,79 %	■
Hallendorf	1,71 %	■
Beddingen	1,67 %	■
Briefwahl SZ-Bad	1,54 %	■
Briefwahl Stadtteile	1,30 %	■
Lobmachersen	1,18 %	■
Hohenrode	1,12 %	■
Beinum	1,01 %	■
Barum	0,75 %	■
Osterlinde	0,58 %	■
Briefwahl Thiede	0,51 %	■
Calbecht	0,00 %	

Stadt Salzgitter
Europawahl 26.05.2019
Die PARTEI, Gewinne und Verluste
Stadtteil-Übersicht

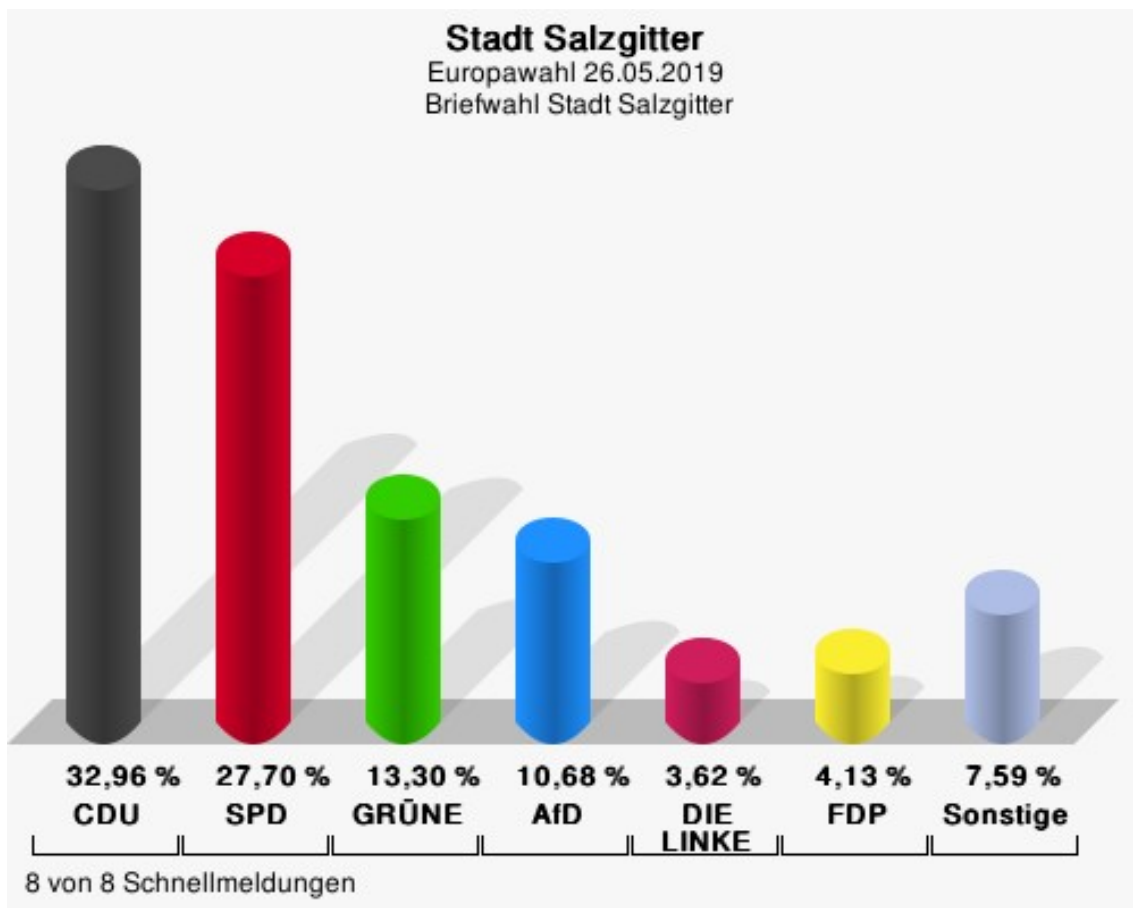
Immendorf	4,49 %	■
Sauingen	4,21 %	■
Salder	3,50 %	■
Lesse	3,26 %	■
Gitter	3,04 %	■
Ohlendorf	2,70 %	■
Engerode	2,46 %	■
Briefwahl Gebhardshagen	2,27 %	■
Thiede	2,24 %	■
Ringelheim	2,16 %	■
Bad	2,16 %	■
Heerte	2,12 %	■
Bruchmactersen	2,08 %	■
Üfingen	2,03 %	■
Watenstedt	2,00 %	■
Reppner	1,93 %	■
Briefwahl Lebenstedt	1,78 %	■
Gebhardshagen	1,77 %	■
Hallendorf	1,71 %	■
Drütte	1,70 %	■
Beddingen	1,67 %	■
Groß Mahner	1,63 %	■
Lichtenberg	1,58 %	■
Lebenstedt	1,55 %	■
Flachstökheim	1,32 %	■
Briefwahl SZ-Bad	1,31 %	■
Engelinstedt	1,27 %	■
Briefwahl Stadtteile	1,14 %	■
Hohenrode	1,12 %	■
Beinum	1,01 %	■
Lobmactersen	0,88 %	■
Barum	0,75 %	■
Bleckenstedt	0,66 %	■
Osterlinde	0,58 %	■
Briefwahl Thiede	0,31 %	■
Calbecht	-0,85 %	■

Gruppierungen

Briefwahl Stadt Salzgitter

	Anzahl	Prozent
Wähler/innen	6.145	
ungültige Stimmen	41	0,67 %
gültige Stimmen	6.104	99,33 %
CDU	2.012	32,96 %
SPD	1.691	27,70 %
GRÜNE	812	13,30 %
AfD	652	10,68 %
DIE LINKE	221	3,62 %
FDP	252	4,13 %
PIRATEN	30	0,49 %
Tierschutzpartei	74	1,21 %
NPD	11	0,18 %
Die PARTEI	101	1,65 %
FAMILIE	23	0,38 %
FREIE WÄHLER	30	0,49 %
Volksabstimmung	7	0,11 %
ÖDP	10	0,16 %
DKP	0	0,00 %
BP	4	0,07 %
MLPD	3	0,05 %
SGP	1	0,02 %
TIERSCHUTZ hier!	15	0,25 %
Tierschutzallianz	12	0,20 %
Bündnis C	8	0,13 %
BIG	3	0,05 %
BGE	4	0,07 %
DIE DIREKTE!	2	0,03 %
Demokratie in Europa - DiEM25	11	0,18 %
III. Weg	2	0,03 %
Die Grauen	7	0,11 %
DIE RECHTE	3	0,05 %
DIE VIOLETTEN	3	0,05 %
LIEBE	5	0,08 %
DIE FRAUEN	6	0,10 %
Graue Panther	14	0,23 %
LKR - Bernd Lucke und die Liberal-Konservativen Reformer	18	0,29 %
MENSCHLICHE WELT	1	0,02 %

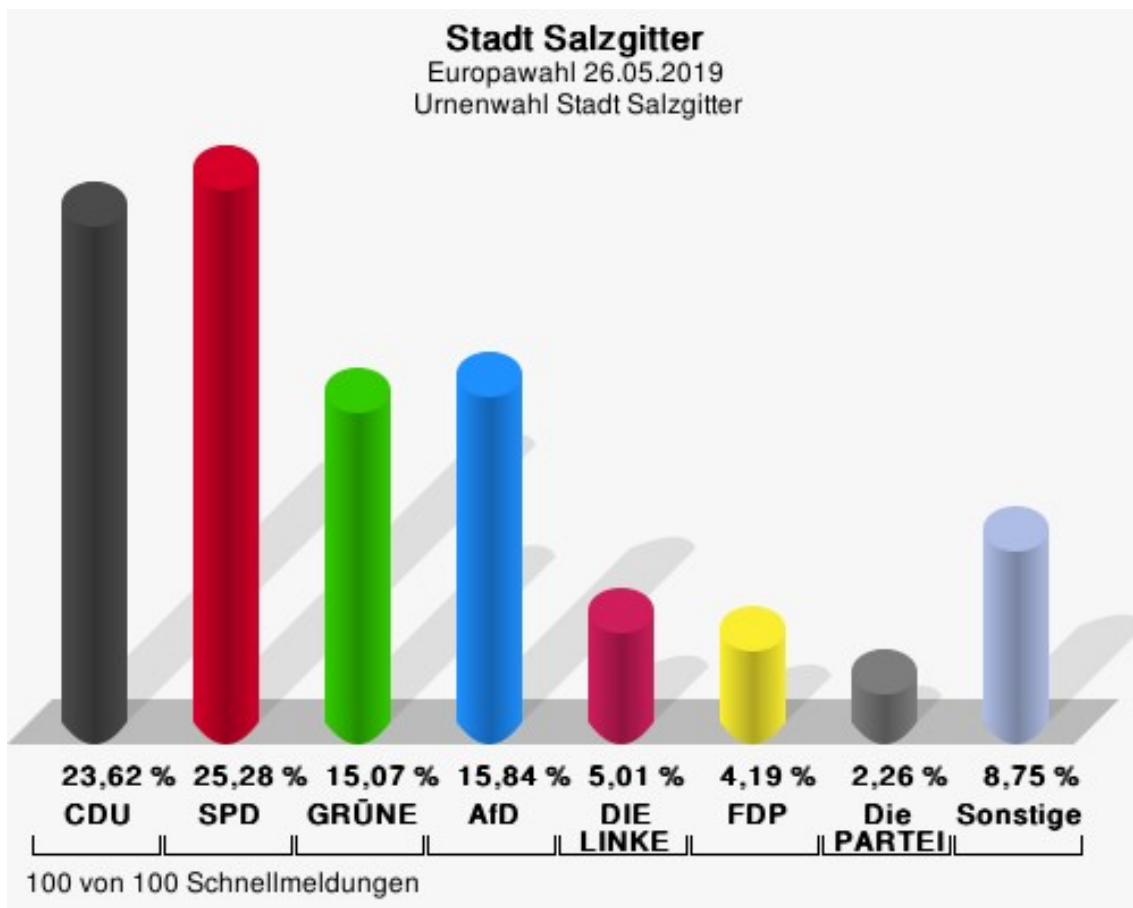
	Anzahl	Prozent
NL	4	0,07 %
ÖkoLinX	3	0,05 %
Die Humanisten	7	0,11 %
PARTEI FÜR DIE TIERE	11	0,18 %
Gesundheitsforschung	13	0,21 %
Volt	18	0,29 %



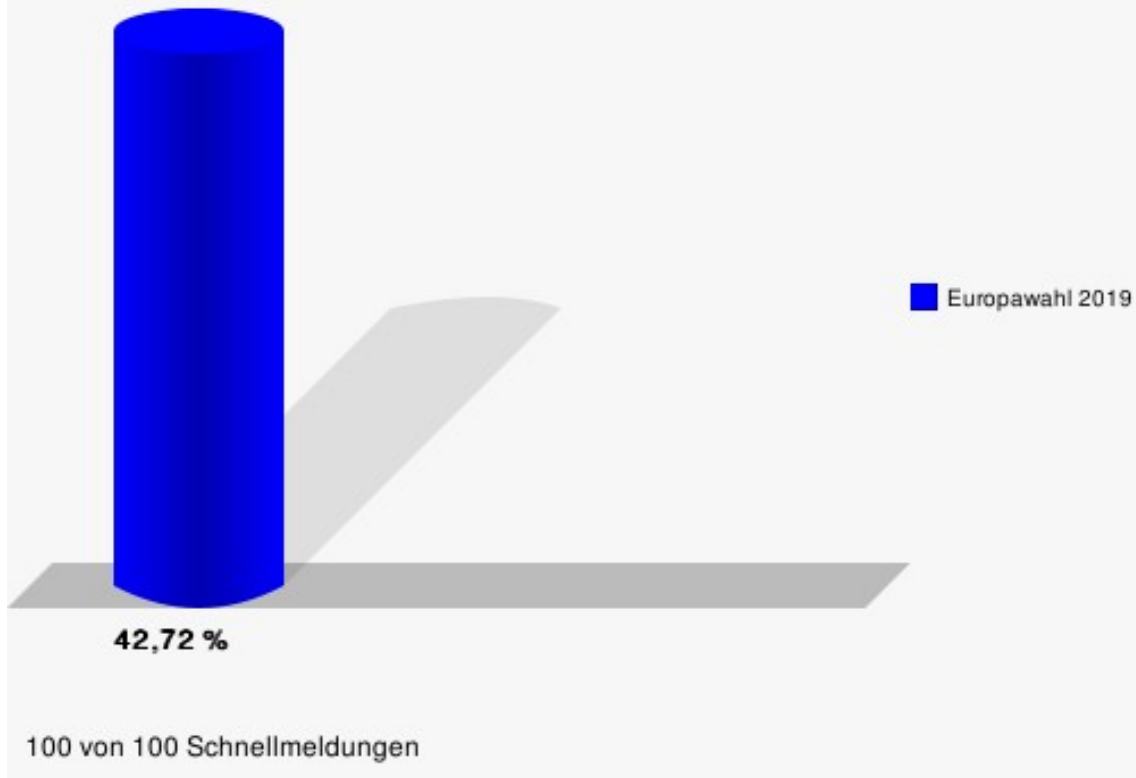
Urnenwahl Stadt Salzgitter

	Anzahl	Prozent
Wahlberechtigte	72.737	
Wähler/innen	31.070	42,72 %
ungültige Stimmen	352	1,13 %
gültige Stimmen	30.718	98,87 %
CDU	7.256	23,62 %
SPD	7.766	25,28 %
GRÜNE	4.628	15,07 %
AfD	4.867	15,84 %
DIE LINKE	1.538	5,01 %
FDP	1.286	4,19 %
PIRATEN	174	0,57 %
Tierschutzpartei	563	1,83 %
NPD	138	0,45 %
Die PARTEI	695	2,26 %
FAMILIE	264	0,86 %
FREIE WÄHLER	233	0,76 %
Volksabstimmung	36	0,12 %
ÖDP	92	0,30 %
DKP	10	0,03 %
BP	31	0,10 %
MLPD	6	0,02 %
SGP	9	0,03 %
TIERSCHUTZ hier!	123	0,40 %
Tierschutzallianz	62	0,20 %
Bündnis C	40	0,13 %
BIG	172	0,56 %
BGE	15	0,05 %
DIE DIREKTE!	12	0,04 %
Demokratie in Europa - DiEM25	39	0,13 %
III. Weg	10	0,03 %
Die Grauen	65	0,21 %
DIE RECHTE	36	0,12 %
DIE VIOLETTEN	17	0,06 %
LIEBE	42	0,14 %
DIE FRAUEN	44	0,14 %
Graue Panther	51	0,17 %
LKR - Bernd Lucke und die Liberal-Konservativen Reformer	51	0,17 %
MENSCHLICHE WELT	17	0,06 %

	Anzahl	Prozent
NL	8	0,03 %
ÖkoLinX	16	0,05 %
Die Humanisten	49	0,16 %
PARTEI FÜR DIE TIERE	66	0,21 %
Gesundheitsforschung	65	0,21 %
Volt	126	0,41 %



Stadt Salzgitter
Europawahl 26.05.2019
Wahlbeteiligung Urnenwahl Stadt Salzgitter



Übersicht Gruppierungen

Stadt Salzgitter Europawahl 26.05.2019 Zusammenstellung der Ergebnisse nach Gruppierungen																		
Gruppierung	Wahlberechtigte	Wähler	gültig	CDU	SPD	GRÜNE	AfD	DIE LINKE	FDP	PIRATEN	Tierschutzpartei	NPD	Die PARTEI	FAMILIE	FREIE WÄHLER	Volksabstimmung	ÖDP	DKP
Briefwahl Stadt Salzgitter	0	6.145	6.104	2.012	1.691	812	652	221	252	30	74	11	101	23	30	7	10	0
			99,33 %	32,96 %	27,70 %	13,30 %	10,68 %	3,62 %	4,13 %	0,49 %	1,21 %	0,18 %	1,65 %	0,38 %	0,49 %	0,11 %	0,16 %	0,00 %
Urnenwahl Stadt Salzgitter	72.737	31.070	30.718	7.256	7.766	4.628	4.867	1.538	1.286	174	563	138	695	264	233	36	92	10
		42,72 %	98,87 %	23,62 %	25,28 %	15,07 %	15,84 %	5,01 %	4,19 %	0,57 %	1,83 %	0,45 %	2,26 %	0,86 %	0,76 %	0,12 %	0,30 %	0,03 %



Stadt Salzgitter
Europawahl 26.05.2019
Zusammenstellung der Ergebnisse nach Gruppierungen

Gruppierung	BP	MLPD	SGP	TIERSCHU- hier!	Tierschutz- allianz	Bündnis C	BIG	BGE	DIE DIREKTE!	Demokratie in Europa - DIEM25	III. Weg	Die Grauen	DIE RECHTE	DIE VIO- LETTEN	LIEBE	DIE FRAUEN	Graue Panther	LKR - Bernd Lucke und die Libe- ral-Kon- servativen Reformer
Briefwahl Stadt Salzgitter	4	3	1	15	12	8	3	4	2	11	2	7	3	3	5	6	14	18
	0,07 %	0,05 %	0,02 %	0,25 %	0,20 %	0,13 %	0,05 %	0,07 %	0,03 %	0,18 %	0,03 %	0,11 %	0,05 %	0,05 %	0,08 %	0,10 %	0,23 %	0,29 %
Urnenwahl Stadt Salzgitter	31	6	9	123	62	40	172	15	12	39	10	65	36	17	42	44	51	51
	0,10 %	0,02 %	0,03 %	0,40 %	0,20 %	0,13 %	0,56 %	0,05 %	0,04 %	0,13 %	0,03 %	0,21 %	0,12 %	0,06 %	0,14 %	0,14 %	0,17 %	0,17 %



Stadt Salzgitter
Europawahl 26.05.2019
Zusammenstellung der Ergebnisse nach Gruppierungen

Gruppierung	MENSCHLICHE WELT	NL	ÖkoLinX	Die Humanisten	PARTEI FÜR DIE TIERE	Gesundheitsforschung	Volt
Briefwahl Stadt Salzgitter	1	4	3	7	11	13	18
	0,02 %	0,07 %	0,05 %	0,11 %	0,18 %	0,21 %	0,29 %
Urnenwahl Stadt Salzgitter	17	8	16	49	66	65	126
	0,06 %	0,03 %	0,05 %	0,16 %	0,21 %	0,21 %	0,41 %



Stadt Salzgitter
Europawahl 26.05.2019
CDU, Ergebnis
Gruppierung-Übersicht

Briefwahl Stadt Salzgitter	32,96 %	
Urnenwahl Stadt Salzgitter	23,62 %	



Stadt Salzgitter
Europawahl 26.05.2019
SPD, Ergebnis
Gruppierung-Übersicht

Briefwahl Stadt Salzgitter	27,70 %	
Urnenwahl Stadt Salzgitter	25,28 %	



Stadt Salzgitter
Europawahl 26.05.2019
GRÜNE, Ergebnis
Gruppierung-Übersicht

Urnenwahl Stadt Salzgitter	15,07 %	
Briefwahl Stadt Salzgitter	13,30 %	



Stadt Salzgitter
Europawahl 26.05.2019
AfD, Ergebnis
Gruppierung-Übersicht

Urnenwahl Stadt Salzgitter	15,84 %	
Briefwahl Stadt Salzgitter	10,68 %	

Stadt Salzgitter
Europawahl 26.05.2019
DIE LINKE, Ergebnis
Gruppierung-Übersicht

Urnenwahl Stadt Salzgitter	5,01 %	
Briefwahl Stadt Salzgitter	3,62 %	

Stadt Salzgitter
Europawahl 26.05.2019
FDP, Ergebnis
Gruppierung-Übersicht

Urnenwahl Stadt Salzgitter	4,19 %	
Briefwahl Stadt Salzgitter	4,13 %	

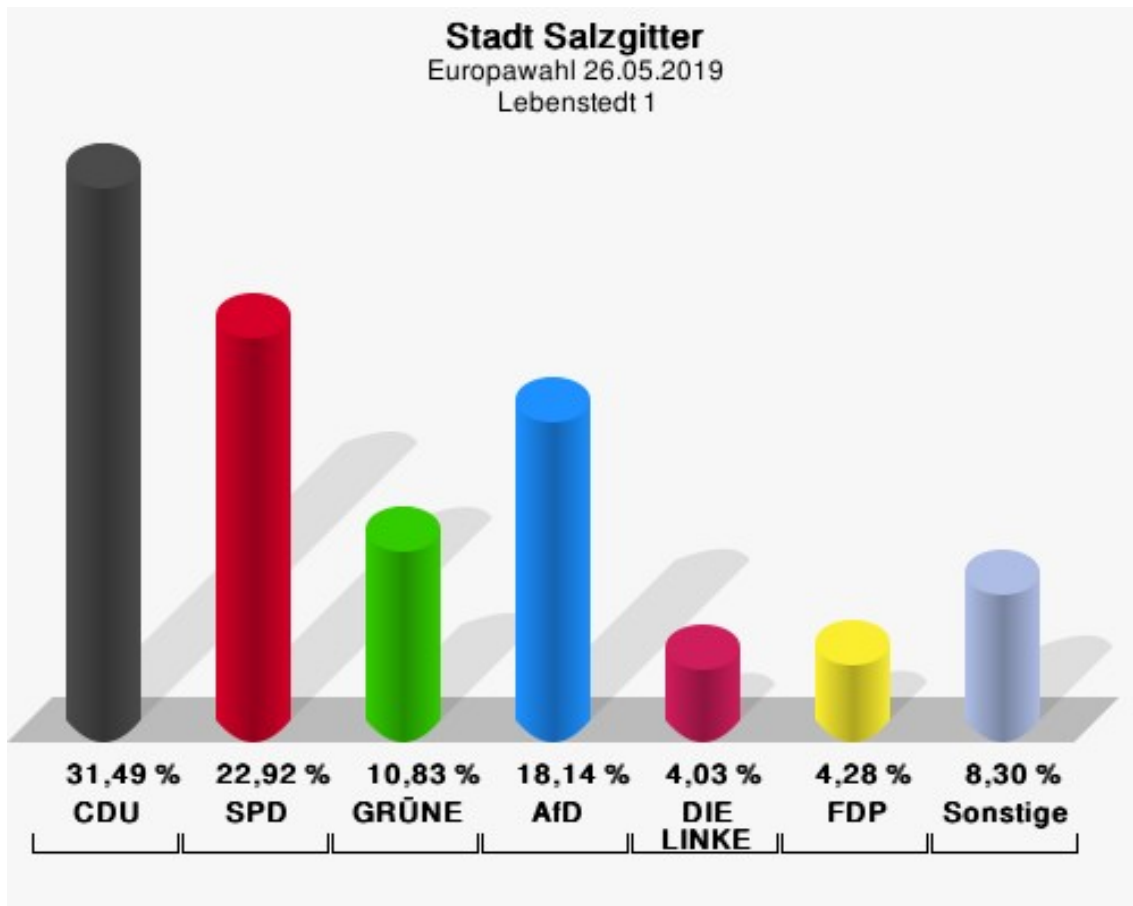
Stadt Salzgitter
Europawahl 26.05.2019
Die PARTEI, Ergebnis
Gruppierung-Übersicht

Urnenwahl Stadt Salzgitter	2,26 %	■
Briefwahl Stadt Salzgitter	1,65 %	■

Wahlbezirke Lebenstedt 1

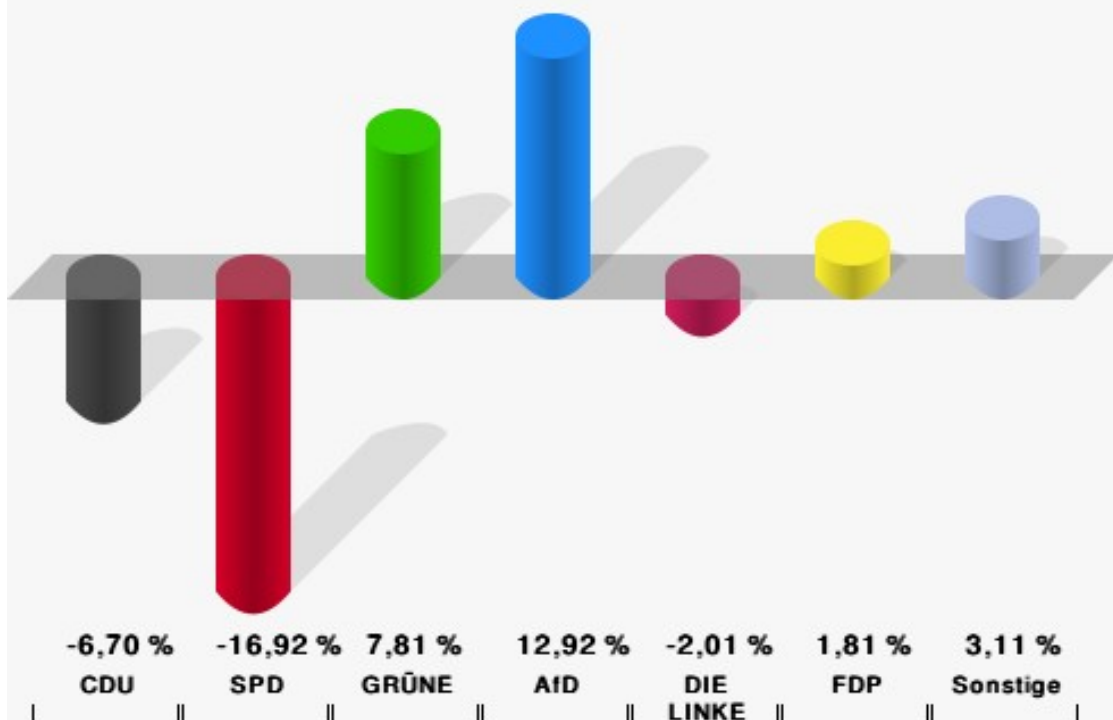
	Anzahl	Prozent
Wahlberechtigte	756	
Wähler/innen	399	52,78 %
ungültige Stimmen	2	0,50 %
gültige Stimmen	397	99,50 %
CDU	125	31,49 %
SPD	91	22,92 %
GRÜNE	43	10,83 %
AfD	72	18,14 %
DIE LINKE	16	4,03 %
FDP	17	4,28 %
PIRATEN	3	0,76 %
Tierschutzpartei	4	1,01 %
NPD	1	0,25 %
Die PARTEI	5	1,26 %
FAMILIE	6	1,51 %
FREIE WÄHLER	3	0,76 %
Volksabstimmung	0	0,00 %
ÖDP	0	0,00 %
DKP	0	0,00 %
BP	0	0,00 %
MLPD	0	0,00 %
SGP	0	0,00 %
TIERSCHUTZ hier!	1	0,25 %
Tierschutzallianz	0	0,00 %
Bündnis C	0	0,00 %
BIG	2	0,50 %
BGE	0	0,00 %
DIE DIREKTE!	0	0,00 %
Demokratie in Europa - DiEM25	1	0,25 %
III. Weg	0	0,00 %
Die Grauen	2	0,50 %
DIE RECHTE	1	0,25 %
DIE VIOLETTEN	0	0,00 %
LIEBE	0	0,00 %
DIE FRAUEN	0	0,00 %
Graue Panther	1	0,25 %
LKR - Bernd Lucke und die Liberal-Konservativen Reformer	0	0,00 %

	Anzahl	Prozent
MENSCHLICHE WELT	1	0,25 %
NL	0	0,00 %
ÖkoLinX	0	0,00 %
Die Humanisten	0	0,00 %
PARTEI FÜR DIE TIERE	0	0,00 %
Gesundheitsforschung	1	0,25 %
Volt	1	0,25 %



Stadt Salzgitter

Europawahl 2019 - Europawahl 2014
Gewinne und Verluste Lebenstedt 1



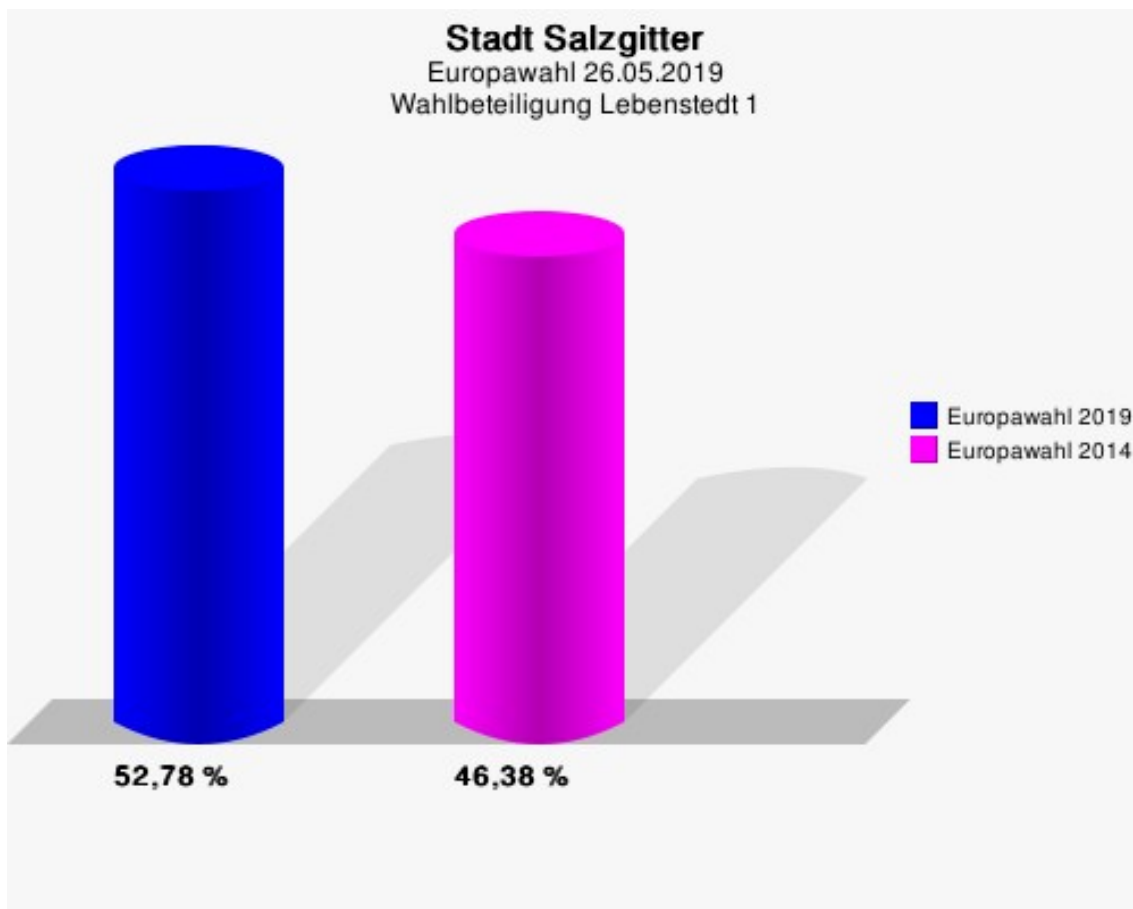
Stadt Salzgitter
Europawahl 26.05.2019
Gewinne und Verluste Lebenstedt 1

	Europawahl 26.05.2019	Europawahl 25.05.2014	
		Ergebnis	Gewinne und Verluste
Wahlberechtigte	756	800	-44
Wähler	399	371	+28
	52,78 %	46,38 %	+6,40 %
gültige Stimmen	397	364	+33
	99,50 %	98,11 %	+1,39 %
CDU	125	139	-14
	31,49 %	38,19 %	-6,70 %
SPD	91	145	-54
	22,92 %	39,84 %	-16,92 %
GRÜNE	43	11	+32
	10,83 %	3,02 %	+7,81 %
AfD	72	19	+53
	18,14 %	5,22 %	+12,92 %
DIE LINKE	16	22	-6
	4,03 %	6,04 %	-2,01 %
FDP	17	9	+8
	4,28 %	2,47 %	+1,81 %
PIRATEN	3	3	+0
	0,76 %	0,82 %	-0,06 %
Tierschutzpartei	4	3	+1
	1,01 %	0,82 %	+0,19 %
NPD	1	1	+0
	0,25 %	0,27 %	-0,02 %
Die PARTEI	5	1	+4
	1,26 %	0,27 %	+0,99 %
FAMILIE	6	1	+5
	1,51 %	0,27 %	+1,24 %
FREIE WÄHLER	3	5	-2
	0,76 %	1,37 %	-0,61 %
Volksabstimmung	0	0	+0
	0,00 %	0,00 %	+0,00 %
ÖDP	0	0	+0
	0,00 %	0,00 %	+0,00 %
DKP	0	0	+0
	0,00 %	0,00 %	+0,00 %
BP	0	1	-1

	Europawahl 26.05.2019	Europawahl 25.05.2014	
		Ergebnis	Gewinne und Verluste
	0,00 %	0,27 %	-0,27 %
MLPD	0	0	+0
	0,00 %	0,00 %	+0,00 %
SGP	0	0	+0
	0,00 %	0,00 %	+0,00 %
TIERSCHUTZ hier!	1	0	+1
	0,25 %	0,00 %	+0,25 %
Tierschutzallianz	0	0	+0
	0,00 %	0,00 %	+0,00 %
Bündnis C	0	0	+0
	0,00 %	0,00 %	+0,00 %
BIG	2	0	+2
	0,50 %	0,00 %	+0,50 %
BGE	0	0	+0
	0,00 %	0,00 %	+0,00 %
DIE DIREKTE!	0	0	+0
	0,00 %	0,00 %	+0,00 %
Demokratie in Europa - DiEM25	1	0	+1
	0,25 %	0,00 %	+0,25 %
III. Weg	0	0	+0
	0,00 %	0,00 %	+0,00 %
Die Grauen	2	0	+2
	0,50 %	0,00 %	+0,50 %
DIE RECHTE	1	0	+1
	0,25 %	0,00 %	+0,25 %
DIE VIOLETTEN	0	0	+0
	0,00 %	0,00 %	+0,00 %
LIEBE	0	0	+0
	0,00 %	0,00 %	+0,00 %
DIE FRAUEN	0	0	+0
	0,00 %	0,00 %	+0,00 %
Graue Panther	1	0	+1
	0,25 %	0,00 %	+0,25 %
LKR - Bernd Lucke und die Liberal-Konservativen Reformer	0	0	+0
	0,00 %	0,00 %	+0,00 %
MENSCHLICHE WELT	1	0	+1
	0,25 %	0,00 %	+0,25 %
NL	0	0	+0

	Europawahl 26.05.2019	Europawahl 25.05.2014	
		Ergebnis	Gewinne und Verluste
	0,00 %	0,00 %	+0,00 %
ÖkoLinX	0	0	+0
	0,00 %	0,00 %	+0,00 %
Die Humanisten	0	0	+0
	0,00 %	0,00 %	+0,00 %
PARTEI FÜR DIE TIERE	0	0	+0
	0,00 %	0,00 %	+0,00 %
Gesundheitsforschung	1	0	+1
	0,25 %	0,00 %	+0,25 %
Volt	1	0	+1
	0,25 %	0,00 %	+0,25 %
Sonstige	0	4	-4
	0,00 %	1,10 %	-1,10 %

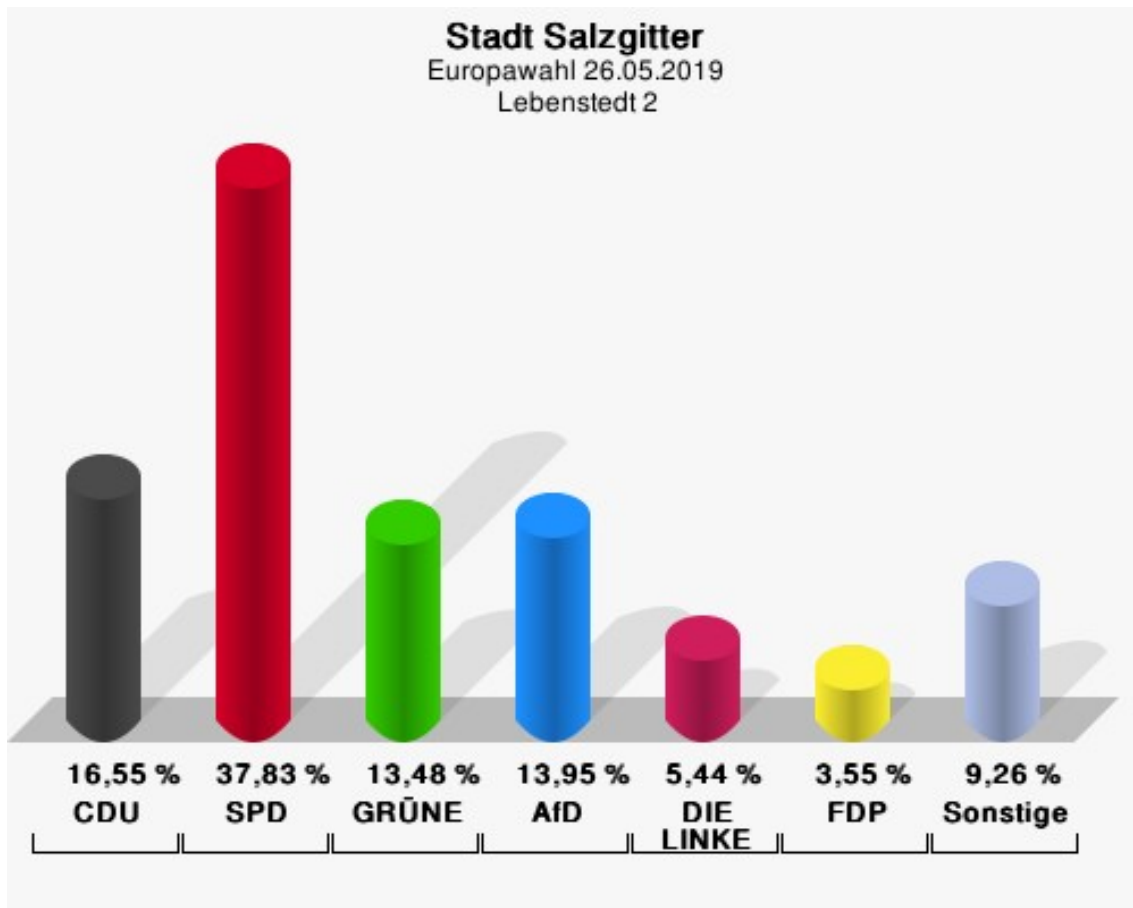
Europawahl 25.05.2014: Sonstige = REP, PBC, Volksabstimmung, AUF, CM, PSG, BüSo, pro NRW



Lebenstedt 2

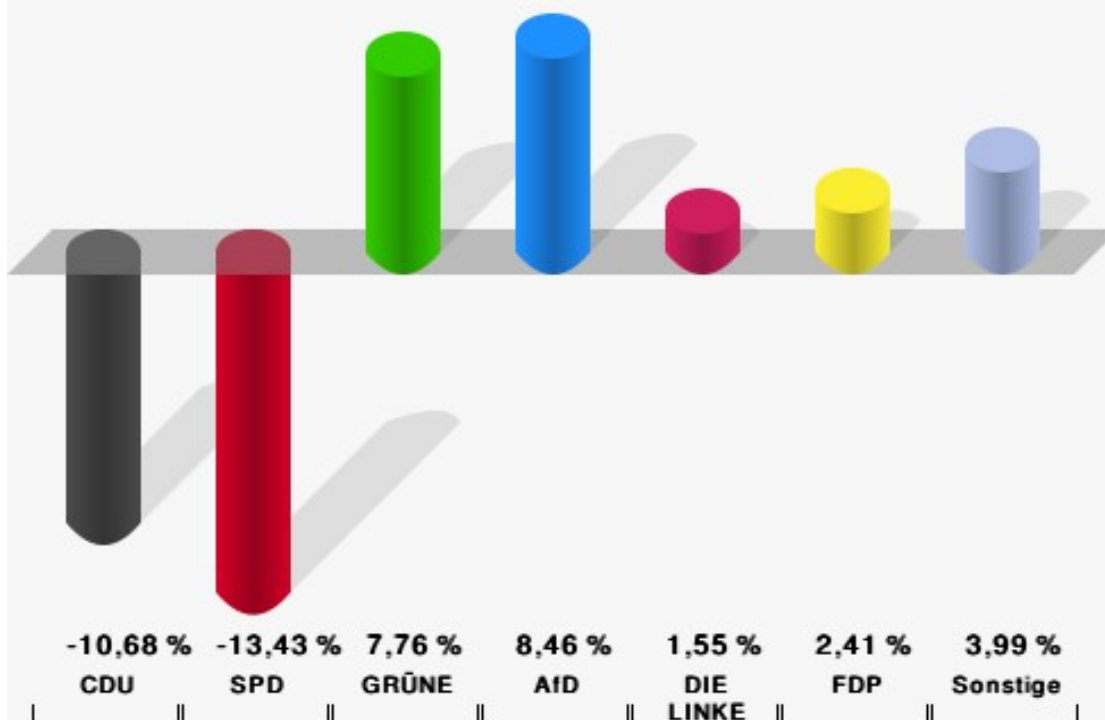
	Anzahl	Prozent
Wahlberechtigte	937	
Wähler/innen	428	45,68 %
ungültige Stimmen	5	1,17 %
gültige Stimmen	423	98,83 %
CDU	70	16,55 %
SPD	160	37,83 %
GRÜNE	57	13,48 %
AfD	59	13,95 %
DIE LINKE	23	5,44 %
FDP	15	3,55 %
PIRATEN	1	0,24 %
Tierschutzpartei	6	1,42 %
NPD	1	0,24 %
Die PARTEI	7	1,65 %
FAMILIE	6	1,42 %
FREIE WÄHLER	4	0,95 %
Volksabstimmung	1	0,24 %
ÖDP	1	0,24 %
DKP	0	0,00 %
BP	0	0,00 %
MLPD	0	0,00 %
SGP	0	0,00 %
TIERSCHUTZ hier!	2	0,47 %
Tierschutzallianz	1	0,24 %
Bündnis C	0	0,00 %
BIG	1	0,24 %
BGE	0	0,00 %
DIE DIREKTE!	1	0,24 %
Demokratie in Europa - DiEM25	0	0,00 %
III. Weg	0	0,00 %
Die Grauen	1	0,24 %
DIE RECHTE	0	0,00 %
DIE VIOLETTEN	0	0,00 %
LIEBE	1	0,24 %
DIE FRAUEN	0	0,00 %
Graue Panther	0	0,00 %
LKR - Bernd Lucke und die Liberal-Konservativen Reformer	1	0,24 %
MENSCHLICHE WELT	0	0,00 %

	Anzahl	Prozent
NL	0	0,00 %
ÖkoLinX	0	0,00 %
Die Humanisten	0	0,00 %
PARTEI FÜR DIE TIERE	0	0,00 %
Gesundheitsforschung	1	0,24 %
Volt	3	0,71 %



Stadt Salzgitter

Europawahl 2019 - Europawahl 2014
Gewinne und Verluste Lebenstedt 2



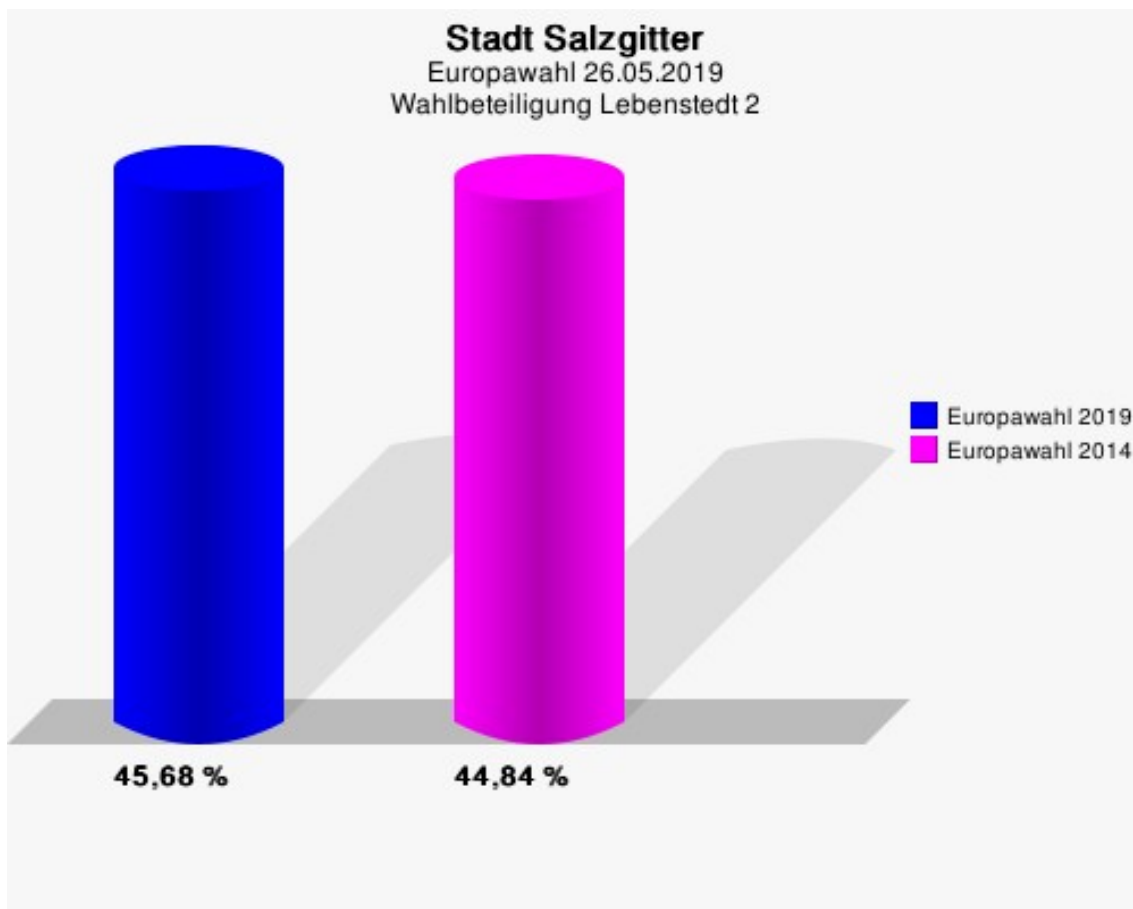
Stadt Salzgitter
Europawahl 26.05.2019
Gewinne und Verluste Lebenstedt 2

	Europawahl 26.05.2019		Europawahl 25.05.2014	
			Ergebnis	Gewinne und Verluste
Wahlberechtigte	937		979	-42
Wähler	428		439	-11
	45,68 %		44,84 %	+0,84 %
gültige Stimmen	423		437	-14
	98,83 %		99,54 %	-0,71 %
CDU	70		119	-49
	16,55 %		27,23 %	-10,68 %
SPD	160		224	-64
	37,83 %		51,26 %	-13,43 %
GRÜNE	57		25	+32
	13,48 %		5,72 %	+7,76 %
AfD	59		24	+35
	13,95 %		5,49 %	+8,46 %
DIE LINKE	23		17	+6
	5,44 %		3,89 %	+1,55 %
FDP	15		5	+10
	3,55 %		1,14 %	+2,41 %
PIRATEN	1		3	-2
	0,24 %		0,69 %	-0,45 %
Tierschutzpartei	6		7	-1
	1,42 %		1,60 %	-0,18 %
NPD	1		5	-4
	0,24 %		1,14 %	-0,90 %
Die PARTEI	7		0	+7
	1,65 %		0,00 %	+1,65 %
FAMILIE	6		2	+4
	1,42 %		0,46 %	+0,96 %
FREIE WÄHLER	4		2	+2
	0,95 %		0,46 %	+0,49 %
Volksabstimmung	1		0	+1
	0,24 %		0,00 %	+0,24 %
ÖDP	1		0	+1
	0,24 %		0,00 %	+0,24 %
DKP	0		0	+0
	0,00 %		0,00 %	+0,00 %
BP	0		0	+0

	Europawahl 26.05.2019	Europawahl 25.05.2014	
		Ergebnis	Gewinne und Verluste
	0,00 %	0,00 %	+0,00 %
MLPD	0	0	+0
	0,00 %	0,00 %	+0,00 %
SGP	0	0	+0
	0,00 %	0,00 %	+0,00 %
TIERSCHUTZ hier!	2	0	+2
	0,47 %	0,00 %	+0,47 %
Tierschutzallianz	1	0	+1
	0,24 %	0,00 %	+0,24 %
Bündnis C	0	0	+0
	0,00 %	0,00 %	+0,00 %
BIG	1	0	+1
	0,24 %	0,00 %	+0,24 %
BGE	0	0	+0
	0,00 %	0,00 %	+0,00 %
DIE DIREKTE!	1	0	+1
	0,24 %	0,00 %	+0,24 %
Demokratie in Europa - DiEM25	0	0	+0
	0,00 %	0,00 %	+0,00 %
III. Weg	0	0	+0
	0,00 %	0,00 %	+0,00 %
Die Grauen	1	0	+1
	0,24 %	0,00 %	+0,24 %
DIE RECHTE	0	0	+0
	0,00 %	0,00 %	+0,00 %
DIE VIOLETTEN	0	0	+0
	0,00 %	0,00 %	+0,00 %
LIEBE	1	0	+1
	0,24 %	0,00 %	+0,24 %
DIE FRAUEN	0	0	+0
	0,00 %	0,00 %	+0,00 %
Graue Panther	0	0	+0
	0,00 %	0,00 %	+0,00 %
LKR - Bernd Lucke und die Liberal-Konservativen Reformer	1	0	+1
	0,24 %	0,00 %	+0,24 %
MENSCHLICHE WELT	0	0	+0
	0,00 %	0,00 %	+0,00 %
NL	0	0	+0

	Europawahl 26.05.2019	Europawahl 25.05.2014	
		Ergebnis	Gewinne und Verluste
	0,00 %	0,00 %	+0,00 %
ÖkoLinX	0	0	+0
	0,00 %	0,00 %	+0,00 %
Die Humanisten	0	0	+0
	0,00 %	0,00 %	+0,00 %
PARTEI FÜR DIE TIERE	0	0	+0
	0,00 %	0,00 %	+0,00 %
Gesundheitsforschung	1	0	+1
	0,24 %	0,00 %	+0,24 %
Volt	3	0	+3
	0,71 %	0,00 %	+0,71 %
Sonstige	0	4	-4
	0,00 %	0,92 %	-0,92 %

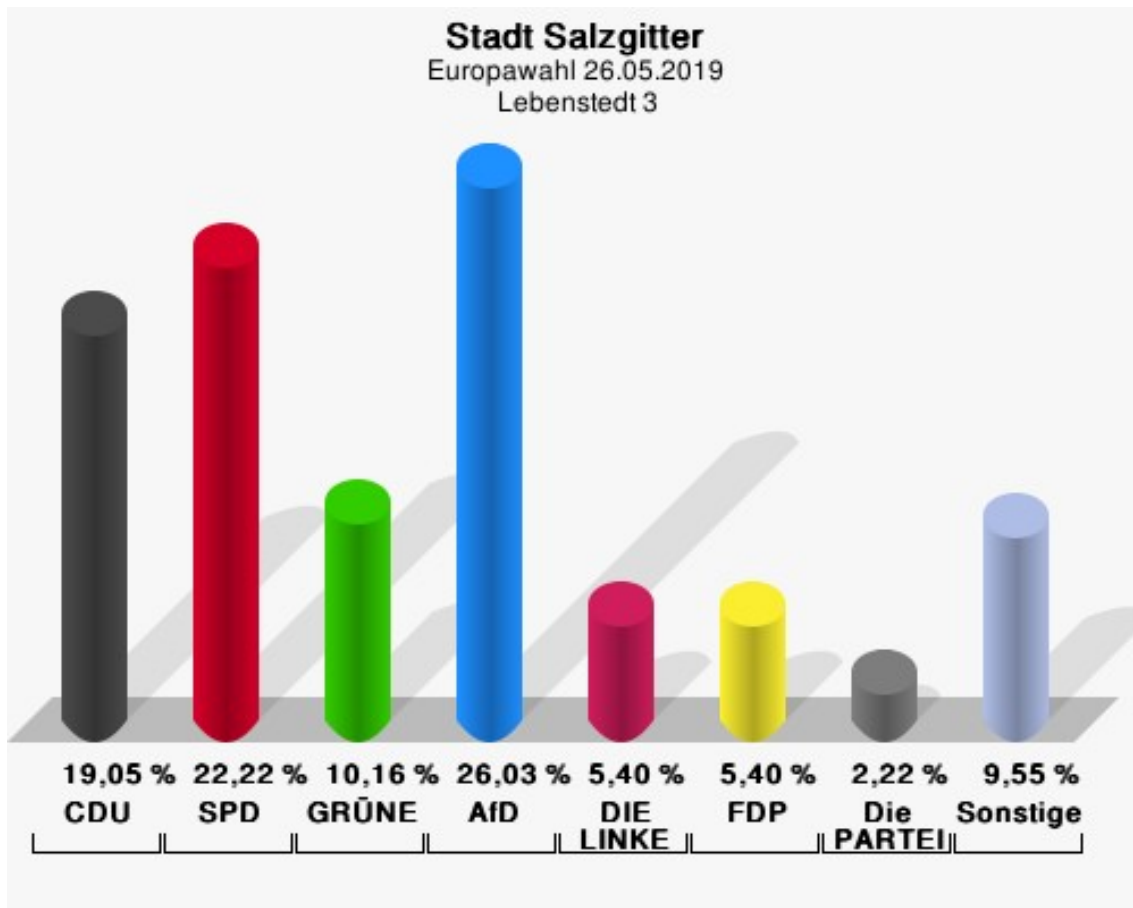
Europawahl 25.05.2014: Sonstige = REP, PBC, Volksabstimmung, AUF, CM, PSG, BüSo, pro NRW



Lebenstedt 3

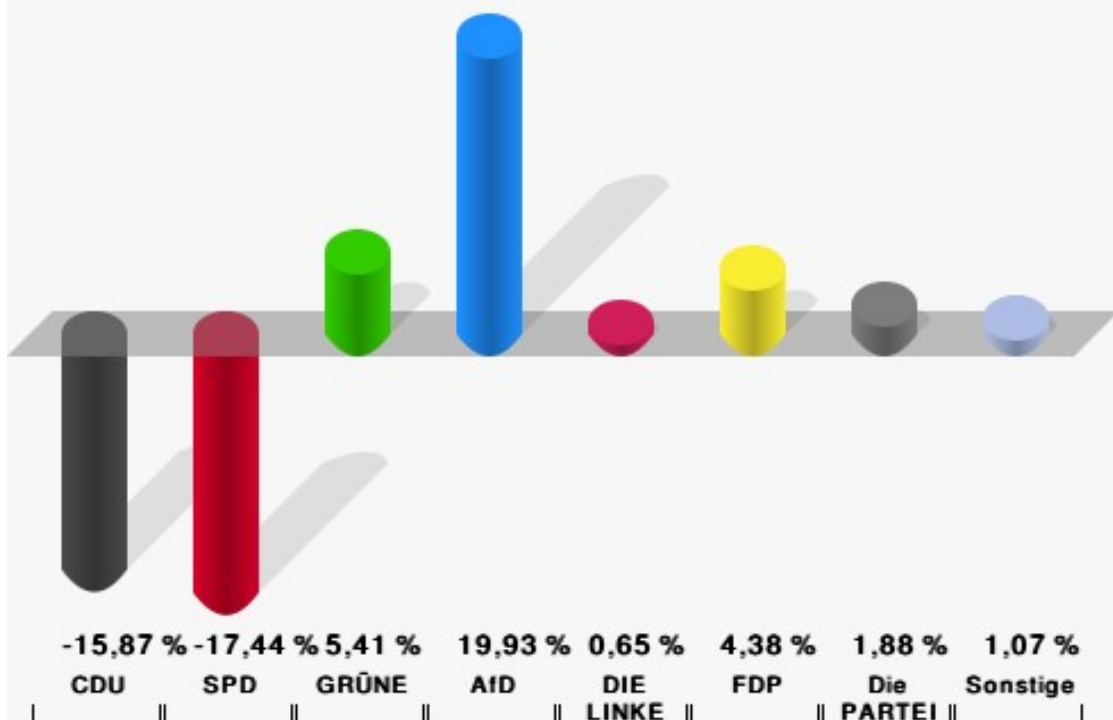
	Anzahl	Prozent
Wahlberechtigte	808	
Wähler/innen	318	39,36 %
ungültige Stimmen	3	0,94 %
gültige Stimmen	315	99,06 %
CDU	60	19,05 %
SPD	70	22,22 %
GRÜNE	32	10,16 %
AfD	82	26,03 %
DIE LINKE	17	5,40 %
FDP	17	5,40 %
PIRATEN	3	0,95 %
Tierschutzpartei	5	1,59 %
NPD	0	0,00 %
Die PARTEI	7	2,22 %
FAMILIE	0	0,00 %
FREIE WÄHLER	0	0,00 %
Volksabstimmung	0	0,00 %
ÖDP	4	1,27 %
DKP	0	0,00 %
BP	1	0,32 %
MLPD	0	0,00 %
SGP	0	0,00 %
TIERSCHUTZ hier!	1	0,32 %
Tierschutzallianz	1	0,32 %
Bündnis C	0	0,00 %
BIG	5	1,59 %
BGE	0	0,00 %
DIE DIREKTE!	0	0,00 %
Demokratie in Europa - DiEM25	1	0,32 %
III. Weg	0	0,00 %
Die Grauen	0	0,00 %
DIE RECHTE	0	0,00 %
DIE VIOLETTEN	1	0,32 %
LIEBE	0	0,00 %
DIE FRAUEN	1	0,32 %
Graue Panther	1	0,32 %
LKR - Bernd Lucke und die Liberal-Konservativen Reformer	0	0,00 %
MENSCHLICHE WELT	0	0,00 %

	Anzahl	Prozent
NL	0	0,00 %
ÖkoLinX	0	0,00 %
Die Humanisten	1	0,32 %
PARTEI FÜR DIE TIERE	1	0,32 %
Gesundheitsforschung	1	0,32 %
Volt	3	0,95 %



Stadt Salzgitter

Europawahl 2019 - Europawahl 2014
Gewinne und Verluste Lebenstedt 3



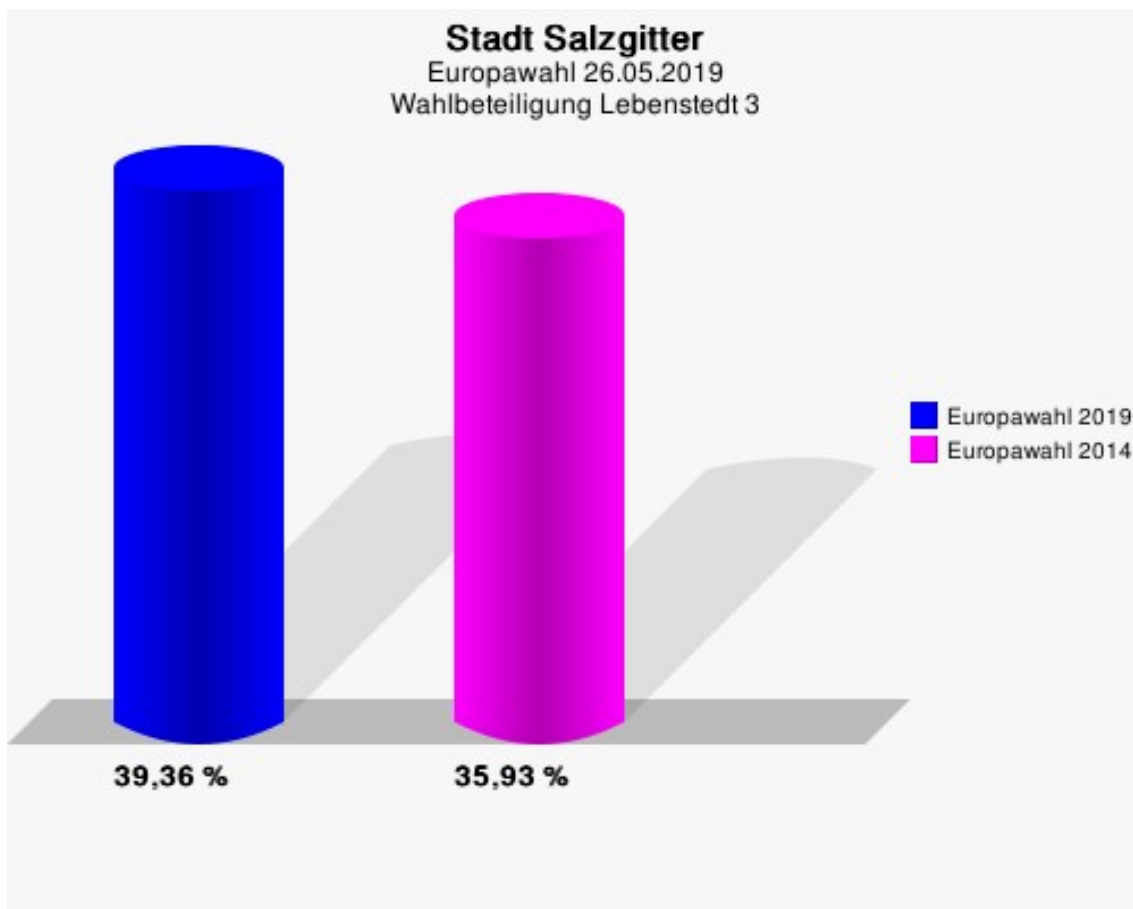
Stadt Salzgitter
Europawahl 26.05.2019
Gewinne und Verluste Lebenstedt 3

	Europawahl 26.05.2019		Europawahl 25.05.2014	
			Ergebnis	Gewinne und Verluste
Wahlberechtigte	808	835	-27	
Wähler	318	300	+18	
	39,36 %	35,93 %	+3,43 %	
gültige Stimmen	315	295	+20	
	99,06 %	98,33 %	+0,72 %	
CDU	60	103	-43	
	19,05 %	34,92 %	-15,87 %	
SPD	70	117	-47	
	22,22 %	39,66 %	-17,44 %	
GRÜNE	32	14	+18	
	10,16 %	4,75 %	+5,41 %	
AfD	82	18	+64	
	26,03 %	6,10 %	+19,93 %	
DIE LINKE	17	14	+3	
	5,40 %	4,75 %	+0,65 %	
FDP	17	3	+14	
	5,40 %	1,02 %	+4,38 %	
PIRATEN	3	3	+0	
	0,95 %	1,02 %	-0,07 %	
Tierschutzpartei	5	3	+2	
	1,59 %	1,02 %	+0,57 %	
NPD	0	5	-5	
	0,00 %	1,69 %	-1,69 %	
Die PARTEI	7	1	+6	
	2,22 %	0,34 %	+1,88 %	
FAMILIE	0	1	-1	
	0,00 %	0,34 %	-0,34 %	
FREIE WÄHLER	0	2	-2	
	0,00 %	0,68 %	-0,68 %	
Volksabstimmung	0	0	+0	
	0,00 %	0,00 %	+0,00 %	
ÖDP	4	0	+4	
	1,27 %	0,00 %	+1,27 %	
DKP	0	0	+0	
	0,00 %	0,00 %	+0,00 %	
BP	1	0	+1	

	Europawahl 26.05.2019	Europawahl 25.05.2014	
		Ergebnis	Gewinne und Verluste
	0,32 %	0,00 %	+0,32 %
MLPD	0	0	+0
	0,00 %	0,00 %	+0,00 %
SGP	0	0	+0
	0,00 %	0,00 %	+0,00 %
TIERSCHUTZ hier!	1	0	+1
	0,32 %	0,00 %	+0,32 %
Tierschutzallianz	1	0	+1
	0,32 %	0,00 %	+0,32 %
Bündnis C	0	0	+0
	0,00 %	0,00 %	+0,00 %
BIG	5	0	+5
	1,59 %	0,00 %	+1,59 %
BGE	0	0	+0
	0,00 %	0,00 %	+0,00 %
DIE DIREKTE!	0	0	+0
	0,00 %	0,00 %	+0,00 %
Demokratie in Europa - DiEM25	1	0	+1
	0,32 %	0,00 %	+0,32 %
III. Weg	0	0	+0
	0,00 %	0,00 %	+0,00 %
Die Grauen	0	0	+0
	0,00 %	0,00 %	+0,00 %
DIE RECHTE	0	0	+0
	0,00 %	0,00 %	+0,00 %
DIE VIOLETTEN	1	0	+1
	0,32 %	0,00 %	+0,32 %
LIEBE	0	0	+0
	0,00 %	0,00 %	+0,00 %
DIE FRAUEN	1	0	+1
	0,32 %	0,00 %	+0,32 %
Graue Panther	1	0	+1
	0,32 %	0,00 %	+0,32 %
LKR - Bernd Lucke und die Liberal-Konservativen Reformer	0	0	+0
	0,00 %	0,00 %	+0,00 %
MENSCHLICHE WELT	0	0	+0
	0,00 %	0,00 %	+0,00 %
NL	0	0	+0

	Europawahl 26.05.2019	Europawahl 25.05.2014	
		Ergebnis	Gewinne und Verluste
	0,00 %	0,00 %	+0,00 %
ÖkoLinX	0	0	+0
	0,00 %	0,00 %	+0,00 %
Die Humanisten	1	0	+1
	0,32 %	0,00 %	+0,32 %
PARTEI FÜR DIE TIERE	1	0	+1
	0,32 %	0,00 %	+0,32 %
Gesundheitsforschung	1	0	+1
	0,32 %	0,00 %	+0,32 %
Volt	3	0	+3
	0,95 %	0,00 %	+0,95 %
Sonstige	0	11	-11
	0,00 %	3,73 %	-3,73 %

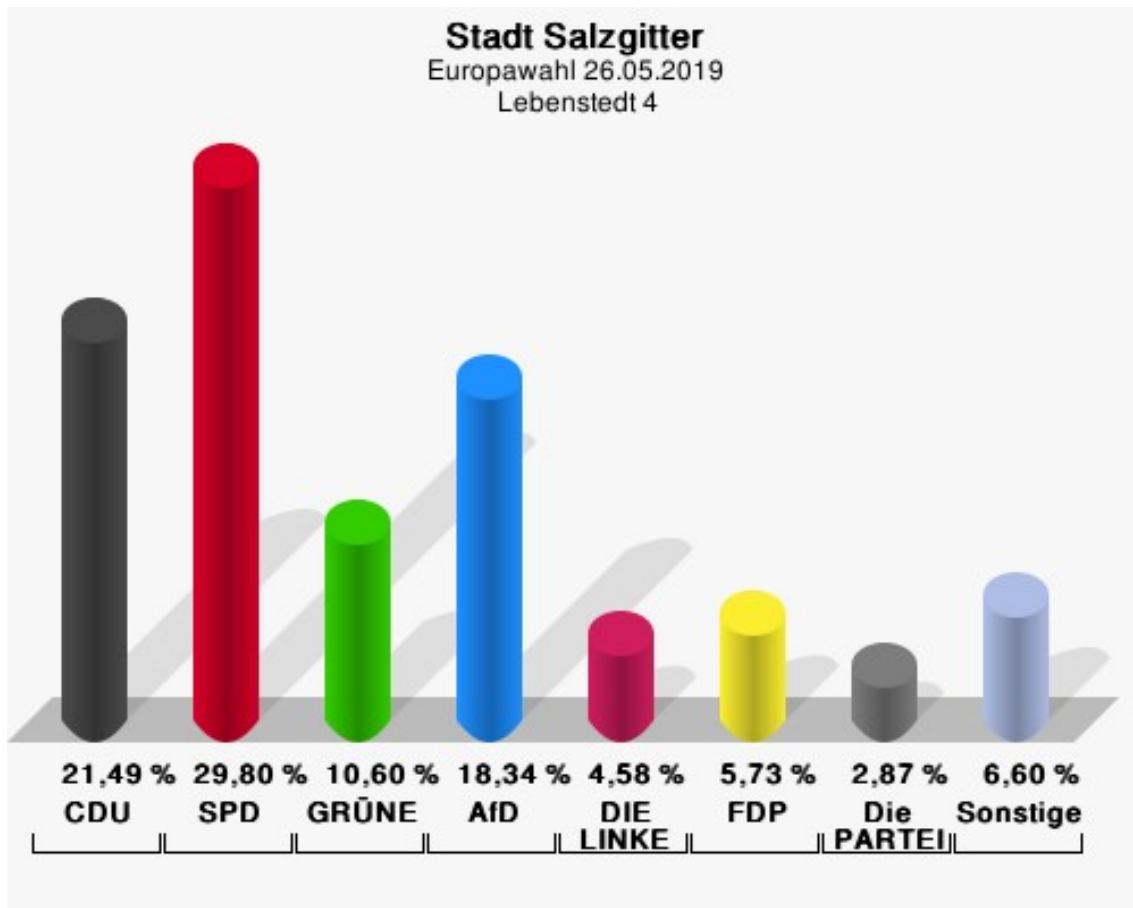
Europawahl 25.05.2014: Sonstige = REP, PBC, Volksabstimmung, AUF, CM, PSG, BüSo, pro NRW



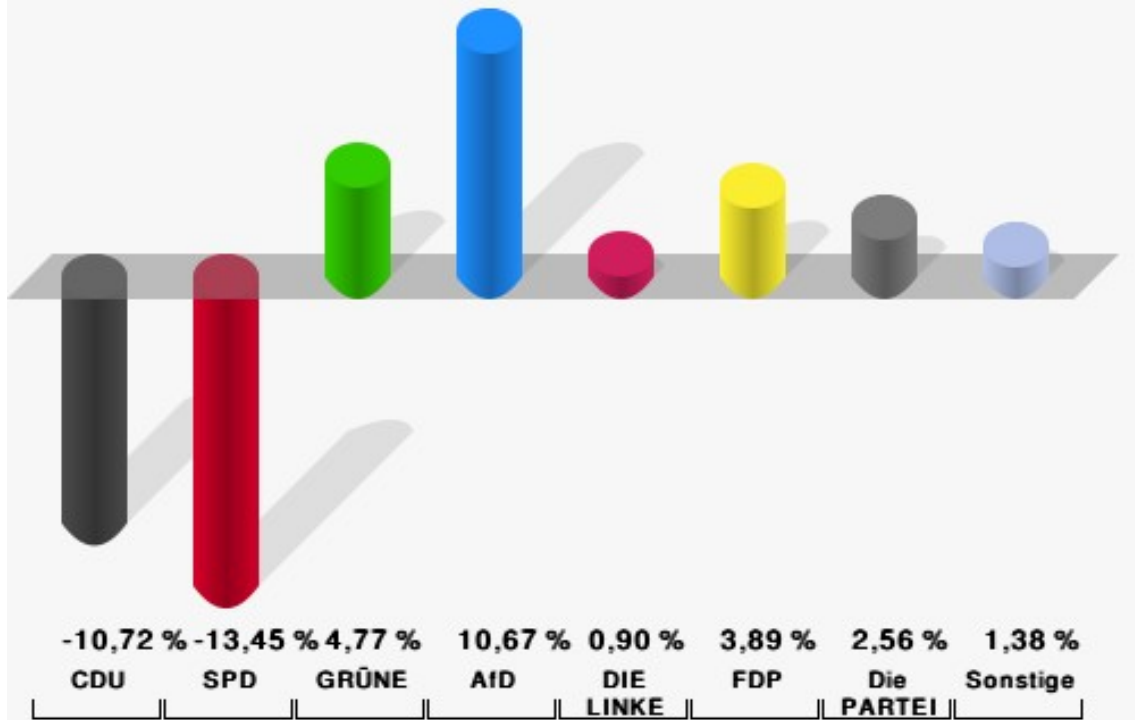
Lebenstedt 4

	Anzahl	Prozent
Wahlberechtigte	860	
Wähler/innen	354	41,16 %
ungültige Stimmen	5	1,41 %
gültige Stimmen	349	98,59 %
CDU	75	21,49 %
SPD	104	29,80 %
GRÜNE	37	10,60 %
AfD	64	18,34 %
DIE LINKE	16	4,58 %
FDP	20	5,73 %
PIRATEN	3	0,86 %
Tierschutzpartei	3	0,86 %
NPD	2	0,57 %
Die PARTEI	10	2,87 %
FAMILIE	2	0,57 %
FREIE WÄHLER	1	0,29 %
Volksabstimmung	0	0,00 %
ÖDP	0	0,00 %
DKP	0	0,00 %
BP	0	0,00 %
MLPD	0	0,00 %
SGP	0	0,00 %
TIERSCHUTZ hier!	0	0,00 %
Tierschutzallianz	1	0,29 %
Bündnis C	0	0,00 %
BIG	4	1,15 %
BGE	0	0,00 %
DIE DIREKTE!	0	0,00 %
Demokratie in Europa - DiEM25	0	0,00 %
III. Weg	0	0,00 %
Die Grauen	2	0,57 %
DIE RECHTE	0	0,00 %
DIE VIOLETTEN	0	0,00 %
LIEBE	0	0,00 %
DIE FRAUEN	1	0,29 %
Graue Panther	0	0,00 %
LKR - Bernd Lucke und die Liberal-Konservativen Reformer	0	0,00 %
MENSCHLICHE WELT	1	0,29 %

	Anzahl	Prozent
NL	0	0,00 %
ÖkoLinX	0	0,00 %
Die Humanisten	0	0,00 %
PARTEI FÜR DIE TIERE	0	0,00 %
Gesundheitsforschung	1	0,29 %
Volt	2	0,57 %



Stadt Salzgitter
Europawahl 2019 - Europawahl 2014
Gewinne und Verluste Lebenstedt 4



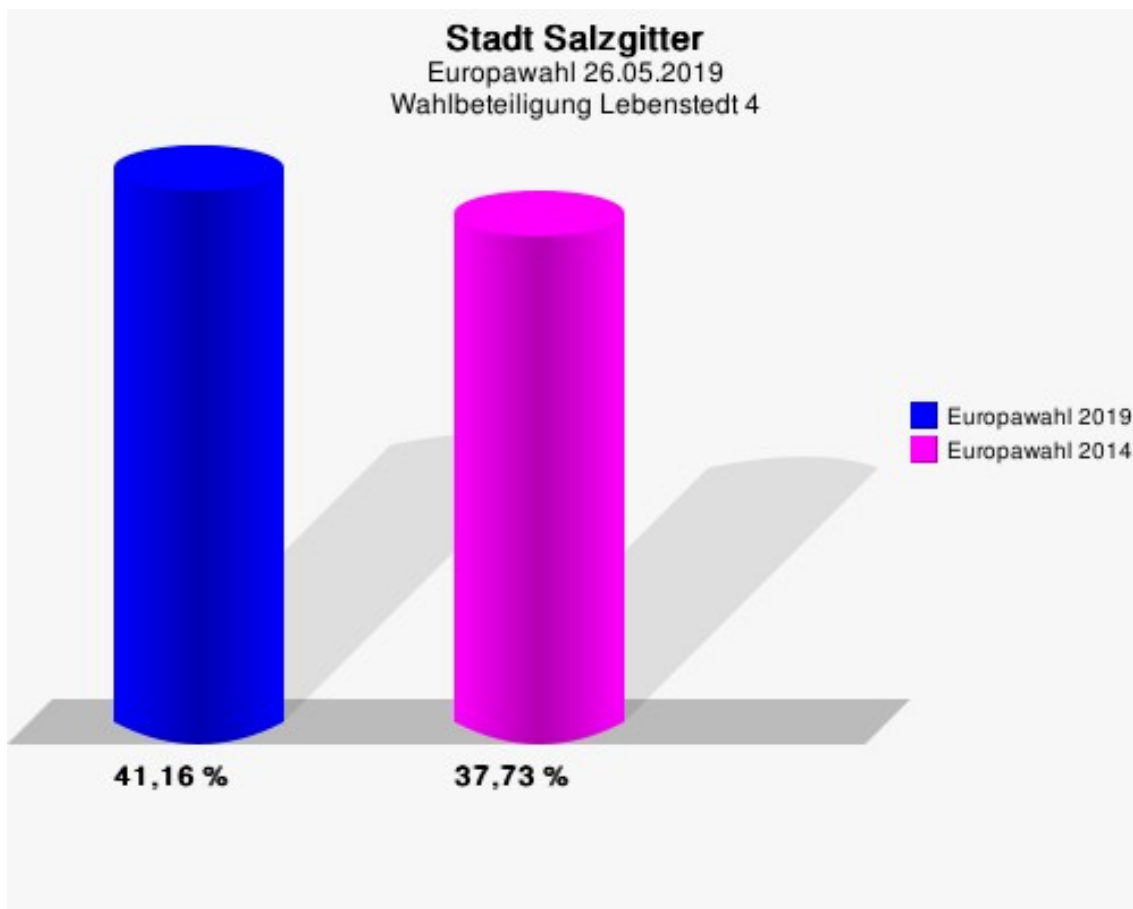
Stadt Salzgitter
Europawahl 26.05.2019
Gewinne und Verluste Lebenstedt 4

	Europawahl 26.05.2019		Europawahl 25.05.2014	
			Ergebnis	Gewinne und Verluste
Wahlberechtigte	860		880	-20
Wähler	354		332	+22
	41,16 %		37,73 %	+3,44 %
gültige Stimmen	349		326	+23
	98,59 %		98,19 %	+0,39 %
CDU	75		105	-30
	21,49 %		32,21 %	-10,72 %
SPD	104		141	-37
	29,80 %		43,25 %	-13,45 %
GRÜNE	37		19	+18
	10,60 %		5,83 %	+4,77 %
AfD	64		25	+39
	18,34 %		7,67 %	+10,67 %
DIE LINKE	16		12	+4
	4,58 %		3,68 %	+0,90 %
FDP	20		6	+14
	5,73 %		1,84 %	+3,89 %
PIRATEN	3		3	+0
	0,86 %		0,92 %	-0,06 %
Tierschutzpartei	3		3	+0
	0,86 %		0,92 %	-0,06 %
NPD	2		6	-4
	0,57 %		1,84 %	-1,27 %
Die PARTEI	10		1	+9
	2,87 %		0,31 %	+2,56 %
FAMILIE	2		0	+2
	0,57 %		0,00 %	+0,57 %
FREIE WÄHLER	1		1	+0
	0,29 %		0,31 %	-0,02 %
Volksabstimmung	0		0	+0
	0,00 %		0,00 %	+0,00 %
ÖDP	0		0	+0
	0,00 %		0,00 %	+0,00 %
DKP	0		1	-1
	0,00 %		0,31 %	-0,31 %
BP	0		0	+0

	Europawahl 26.05.2019	Europawahl 25.05.2014	
		Ergebnis	Gewinne und Verluste
	0,00 %	0,00 %	+0,00 %
MLPD	0	1	-1
	0,00 %	0,31 %	-0,31 %
SGP	0	0	+0
	0,00 %	0,00 %	+0,00 %
TIERSCHUTZ hier!	0	0	+0
	0,00 %	0,00 %	+0,00 %
Tierschutzallianz	1	0	+1
	0,29 %	0,00 %	+0,29 %
Bündnis C	0	0	+0
	0,00 %	0,00 %	+0,00 %
BIG	4	0	+4
	1,15 %	0,00 %	+1,15 %
BGE	0	0	+0
	0,00 %	0,00 %	+0,00 %
DIE DIREKTE!	0	0	+0
	0,00 %	0,00 %	+0,00 %
Demokratie in Europa - DiEM25	0	0	+0
	0,00 %	0,00 %	+0,00 %
III. Weg	0	0	+0
	0,00 %	0,00 %	+0,00 %
Die Grauen	2	0	+2
	0,57 %	0,00 %	+0,57 %
DIE RECHTE	0	0	+0
	0,00 %	0,00 %	+0,00 %
DIE VIOLETTEN	0	0	+0
	0,00 %	0,00 %	+0,00 %
LIEBE	0	0	+0
	0,00 %	0,00 %	+0,00 %
DIE FRAUEN	1	0	+1
	0,29 %	0,00 %	+0,29 %
Graue Panther	0	0	+0
	0,00 %	0,00 %	+0,00 %
LKR - Bernd Lucke und die Liberal-Konservativen Reformer	0	0	+0
	0,00 %	0,00 %	+0,00 %
MENSCHLICHE WELT	1	0	+1
	0,29 %	0,00 %	+0,29 %
NL	0	0	+0

	Europawahl 26.05.2019	Europawahl 25.05.2014	
		Ergebnis	Gewinne und Verluste
	0,00 %	0,00 %	+0,00 %
ÖkoLinX	0	0	+0
	0,00 %	0,00 %	+0,00 %
Die Humanisten	0	0	+0
	0,00 %	0,00 %	+0,00 %
PARTEI FÜR DIE TIERE	0	0	+0
	0,00 %	0,00 %	+0,00 %
Gesundheitsforschung	1	0	+1
	0,29 %	0,00 %	+0,29 %
Volt	2	0	+2
	0,57 %	0,00 %	+0,57 %
Sonstige	0	2	-2
	0,00 %	0,61 %	-0,61 %

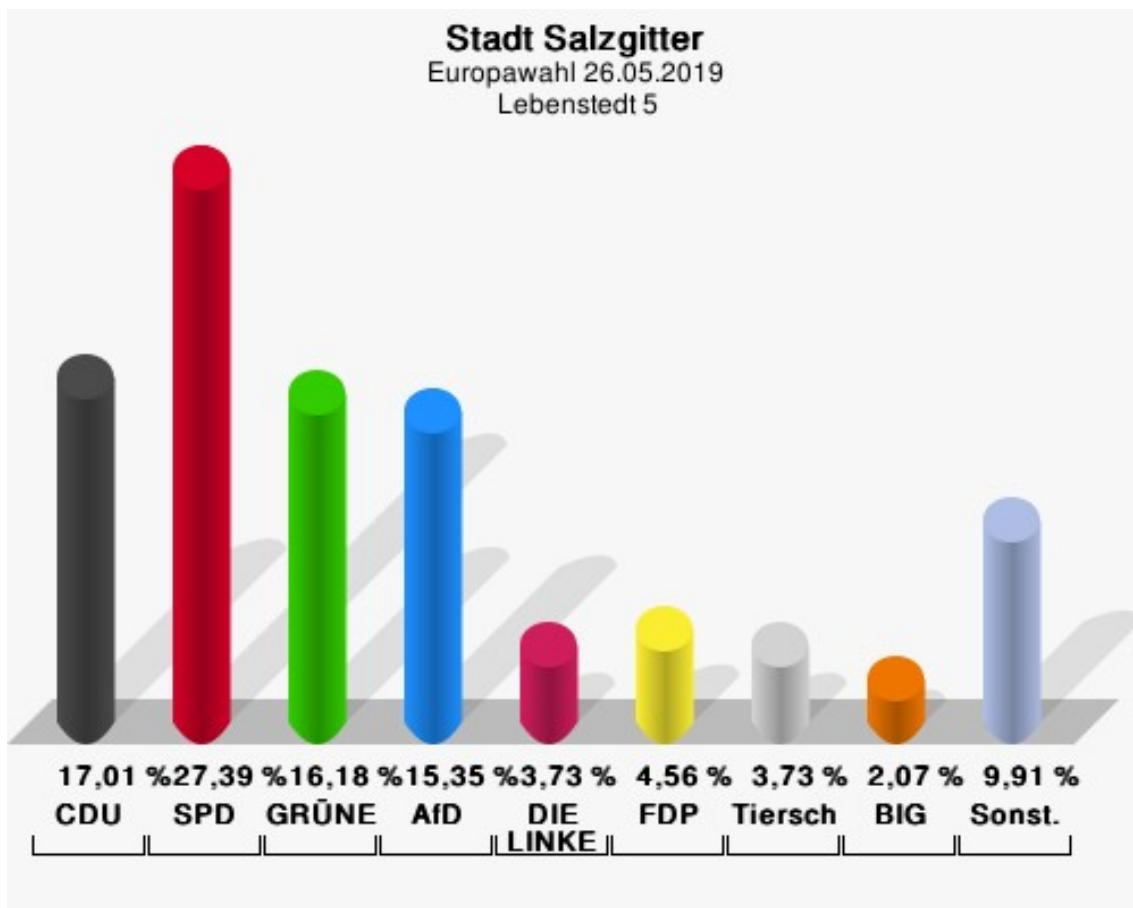
Europawahl 25.05.2014: Sonstige = REP, PBC, Volksabstimmung, AUF, CM, PSG, BüSo, pro NRW



Lebenstedt 5

	Anzahl	Prozent
Wahlberechtigte	750	
Wähler/innen	244	32,53 %
ungültige Stimmen	3	1,23 %
gültige Stimmen	241	98,77 %
CDU	41	17,01 %
SPD	66	27,39 %
GRÜNE	39	16,18 %
AfD	37	15,35 %
DIE LINKE	9	3,73 %
FDP	11	4,56 %
PIRATEN	1	0,41 %
Tierschutzpartei	9	3,73 %
NPD	2	0,83 %
Die PARTEI	4	1,66 %
FAMILIE	4	1,66 %
FREIE WÄHLER	2	0,83 %
Volksabstimmung	1	0,41 %
ÖDP	0	0,00 %
DKP	0	0,00 %
BP	1	0,41 %
MLPD	0	0,00 %
SGP	0	0,00 %
TIERSCHUTZ hier!	1	0,41 %
Tierschutzallianz	0	0,00 %
Bündnis C	0	0,00 %
BIG	5	2,07 %
BGE	1	0,41 %
DIE DIREKTE!	0	0,00 %
Demokratie in Europa - DiEM25	0	0,00 %
III. Weg	0	0,00 %
Die Grauen	1	0,41 %
DIE RECHTE	0	0,00 %
DIE VIOLETTEN	0	0,00 %
LIEBE	3	1,24 %
DIE FRAUEN	0	0,00 %
Graue Panther	0	0,00 %
LKR - Bernd Lucke und die Liberal-Konservativen Reformer	0	0,00 %
MENSCHLICHE WELT	0	0,00 %

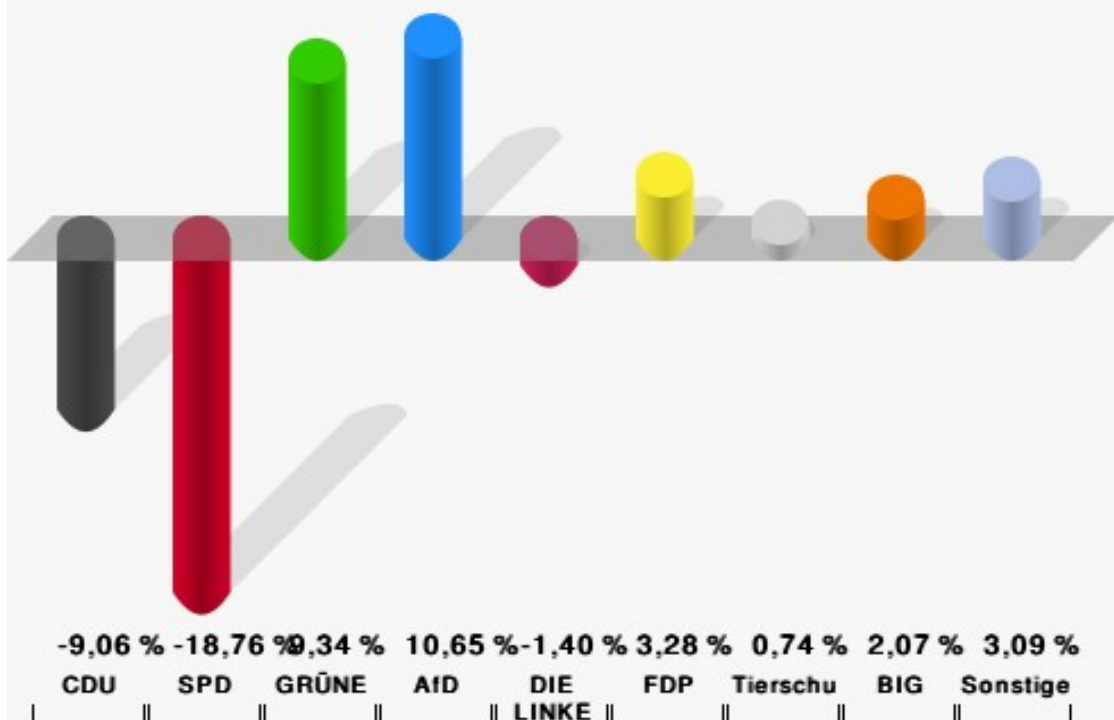
	Anzahl	Prozent
NL	0	0,00 %
ÖkoLinX	1	0,41 %
Die Humanisten	0	0,00 %
PARTEI FÜR DIE TIERE	1	0,41 %
Gesundheitsforschung	1	0,41 %
Volt	0	0,00 %



Sonst. = Sonstige

Stadt Salzgitter

Europawahl 2019 - Europawahl 2014
Gewinne und Verluste Lebenstedt 5



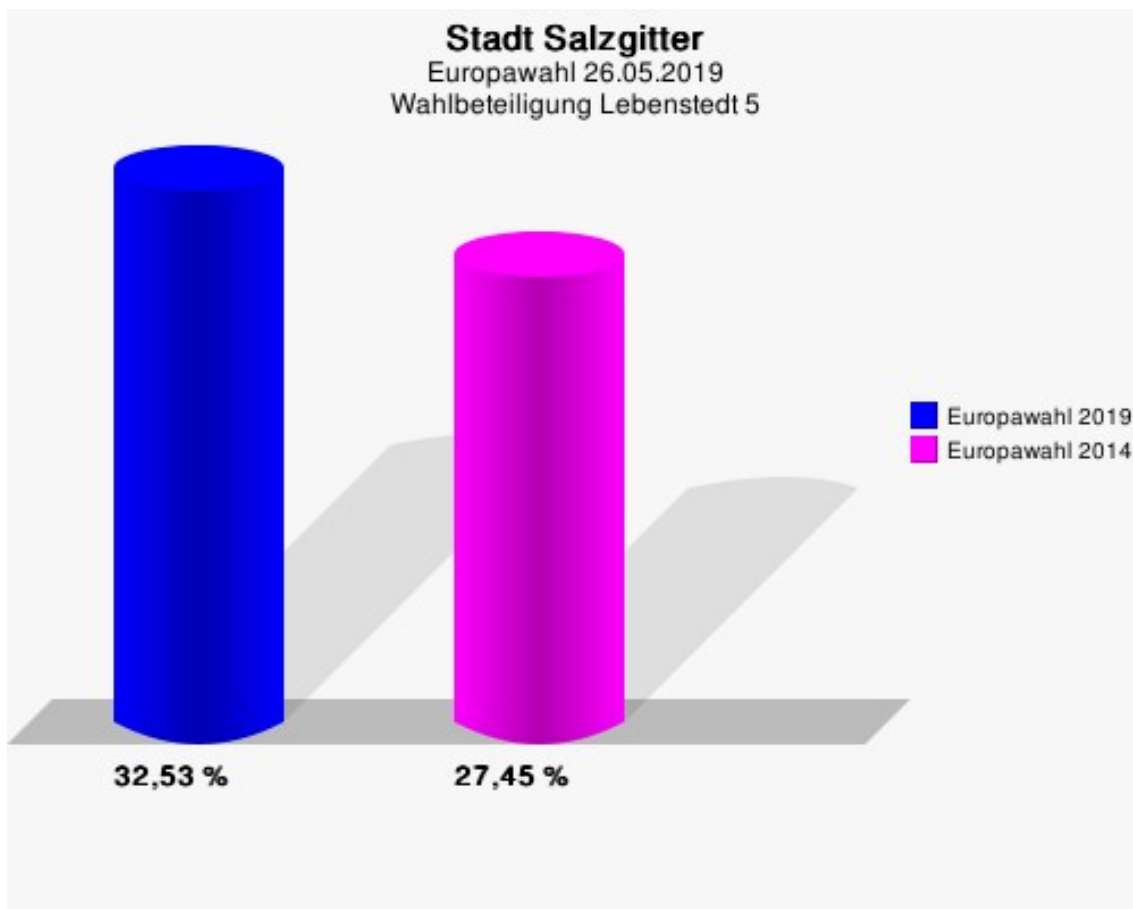
Stadt Salzgitter
Europawahl 26.05.2019
Gewinne und Verluste Lebenstedt 5

	Europawahl 26.05.2019		Europawahl 25.05.2014	
			Ergebnis	Gewinne und Verluste
Wahlberechtigte	750	867	-117	
Wähler	244	238	+6	
	32,53 %	27,45 %	+5,08 %	
gültige Stimmen	241	234	+7	
	98,77 %	98,32 %	+0,45 %	
CDU	41	61	-20	
	17,01 %	26,07 %	-9,06 %	
SPD	66	108	-42	
	27,39 %	46,15 %	-18,76 %	
GRÜNE	39	16	+23	
	16,18 %	6,84 %	+9,34 %	
AfD	37	11	+26	
	15,35 %	4,70 %	+10,65 %	
DIE LINKE	9	12	-3	
	3,73 %	5,13 %	-1,40 %	
FDP	11	3	+8	
	4,56 %	1,28 %	+3,28 %	
PIRATEN	1	4	-3	
	0,41 %	1,71 %	-1,30 %	
Tierschutzpartei	9	7	+2	
	3,73 %	2,99 %	+0,74 %	
NPD	2	2	+0	
	0,83 %	0,85 %	-0,02 %	
Die PARTEI	4	2	+2	
	1,66 %	0,85 %	+0,81 %	
FAMILIE	4	0	+4	
	1,66 %	0,00 %	+1,66 %	
FREIE WÄHLER	2	2	+0	
	0,83 %	0,85 %	-0,02 %	
Volksabstimmung	1	0	+1	
	0,41 %	0,00 %	+0,41 %	
ÖDP	0	2	-2	
	0,00 %	0,85 %	-0,85 %	
DKP	0	0	+0	
	0,00 %	0,00 %	+0,00 %	
BP	1	0	+1	

	Europawahl 26.05.2019	Europawahl 25.05.2014	
		Ergebnis	Gewinne und Verluste
	0,41 %	0,00 %	+0,41 %
MLPD	0	0	+0
	0,00 %	0,00 %	+0,00 %
SGP	0	0	+0
	0,00 %	0,00 %	+0,00 %
TIERSCHUTZ hier!	1	0	+1
	0,41 %	0,00 %	+0,41 %
Tierschutzallianz	0	0	+0
	0,00 %	0,00 %	+0,00 %
Bündnis C	0	0	+0
	0,00 %	0,00 %	+0,00 %
BIG	5	0	+5
	2,07 %	0,00 %	+2,07 %
BGE	1	0	+1
	0,41 %	0,00 %	+0,41 %
DIE DIREKTE!	0	0	+0
	0,00 %	0,00 %	+0,00 %
Demokratie in Europa - DiEM25	0	0	+0
	0,00 %	0,00 %	+0,00 %
III. Weg	0	0	+0
	0,00 %	0,00 %	+0,00 %
Die Grauen	1	0	+1
	0,41 %	0,00 %	+0,41 %
DIE RECHTE	0	0	+0
	0,00 %	0,00 %	+0,00 %
DIE VIOLETTEN	0	0	+0
	0,00 %	0,00 %	+0,00 %
LIEBE	3	0	+3
	1,24 %	0,00 %	+1,24 %
DIE FRAUEN	0	0	+0
	0,00 %	0,00 %	+0,00 %
Graue Panther	0	0	+0
	0,00 %	0,00 %	+0,00 %
LKR - Bernd Lucke und die Liberal-Konservativen Reformer	0	0	+0
	0,00 %	0,00 %	+0,00 %
MENSCHLICHE WELT	0	0	+0
	0,00 %	0,00 %	+0,00 %
NL	0	0	+0

	Europawahl 26.05.2019	Europawahl 25.05.2014	
		Ergebnis	Gewinne und Verluste
	0,00 %	0,00 %	+0,00 %
ÖkoLinX	1	0	+1
	0,41 %	0,00 %	+0,41 %
Die Humanisten	0	0	+0
	0,00 %	0,00 %	+0,00 %
PARTEI FÜR DIE TIERE	1	0	+1
	0,41 %	0,00 %	+0,41 %
Gesundheitsforschung	1	0	+1
	0,41 %	0,00 %	+0,41 %
Volt	0	0	+0
	0,00 %	0,00 %	+0,00 %
Sonstige	0	4	-4
	0,00 %	1,71 %	-1,71 %

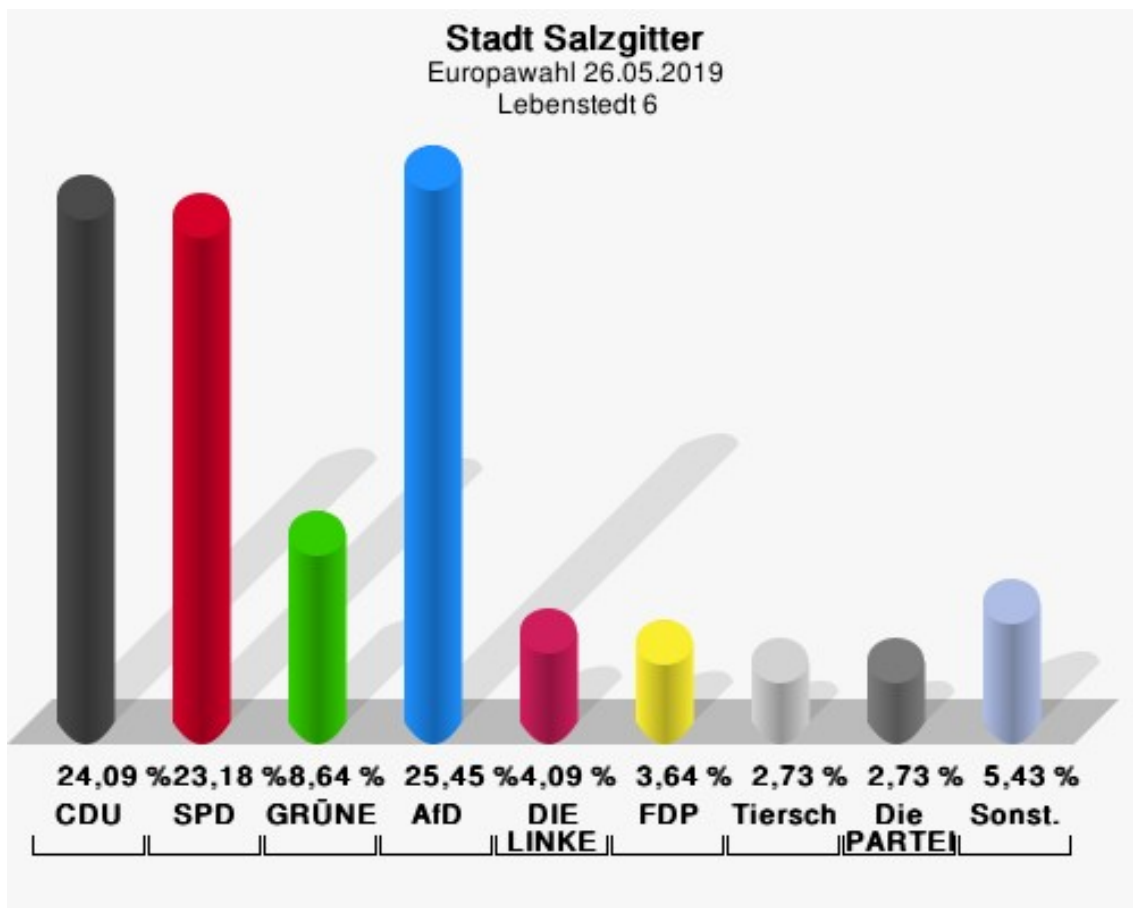
Europawahl 25.05.2014: Sonstige = REP, PBC, Volksabstimmung, AUF, CM, PSG, BüSo, pro NRW



Lebenstedt 6

	Anzahl	Prozent
Wahlberechtigte	806	
Wähler/innen	221	27,42 %
ungültige Stimmen	1	0,45 %
gültige Stimmen	220	99,55 %
CDU	53	24,09 %
SPD	51	23,18 %
GRÜNE	19	8,64 %
AfD	56	25,45 %
DIE LINKE	9	4,09 %
FDP	8	3,64 %
PIRATEN	0	0,00 %
Tierschutzpartei	6	2,73 %
NPD	2	0,91 %
Die PARTEI	6	2,73 %
FAMILIE	2	0,91 %
FREIE WÄHLER	1	0,45 %
Volksabstimmung	1	0,45 %
ÖDP	0	0,00 %
DKP	0	0,00 %
BP	1	0,45 %
MLPD	0	0,00 %
SGP	0	0,00 %
TIERSCHUTZ hier!	0	0,00 %
Tierschutzallianz	0	0,00 %
Bündnis C	0	0,00 %
BIG	1	0,45 %
BGE	0	0,00 %
DIE DIREKTE!	0	0,00 %
Demokratie in Europa - DiEM25	0	0,00 %
III. Weg	0	0,00 %
Die Grauen	0	0,00 %
DIE RECHTE	0	0,00 %
DIE VIOLETTEN	0	0,00 %
LIEBE	0	0,00 %
DIE FRAUEN	0	0,00 %
Graue Panther	0	0,00 %
LKR - Bernd Lucke und die Liberal-Konservativen Reformer	0	0,00 %
MENSCHLICHE WELT	1	0,45 %

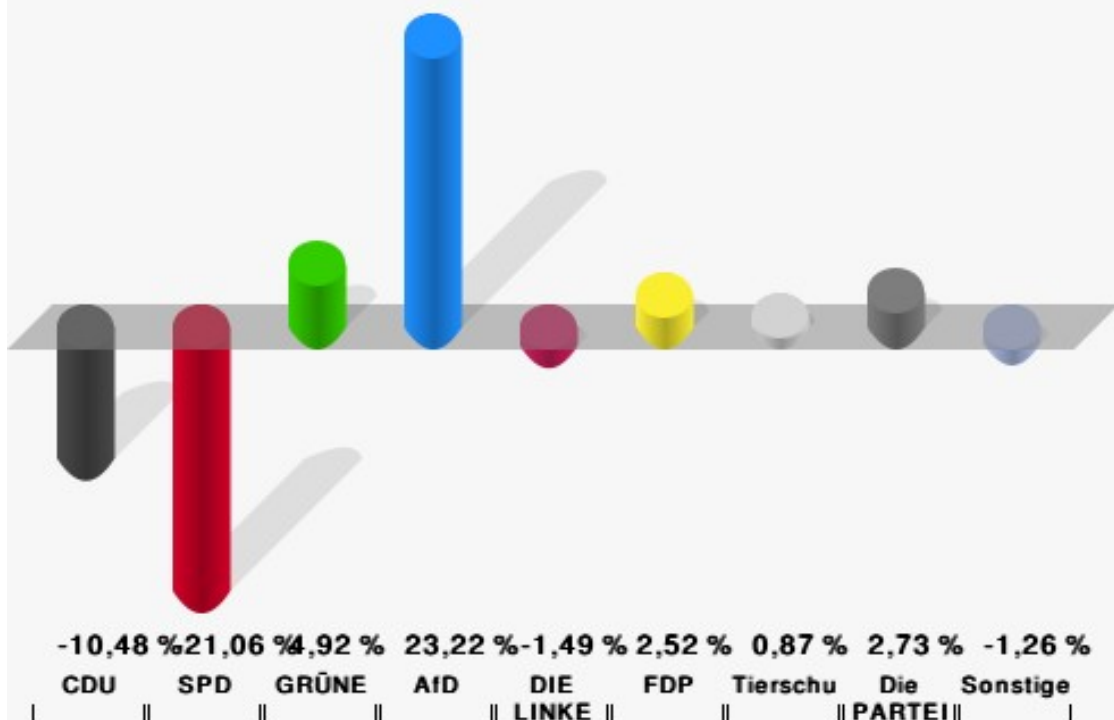
	Anzahl	Prozent
NL	0	0,00 %
ÖkoLinX	0	0,00 %
Die Humanisten	0	0,00 %
PARTEI FÜR DIE TIERE	1	0,45 %
Gesundheitsforschung	0	0,00 %
Volt	2	0,91 %



Sonst. = Sonstige

Stadt Salzgitter

Europawahl 2019 - Europawahl 2014
Gewinne und Verluste Lebenstedt 6



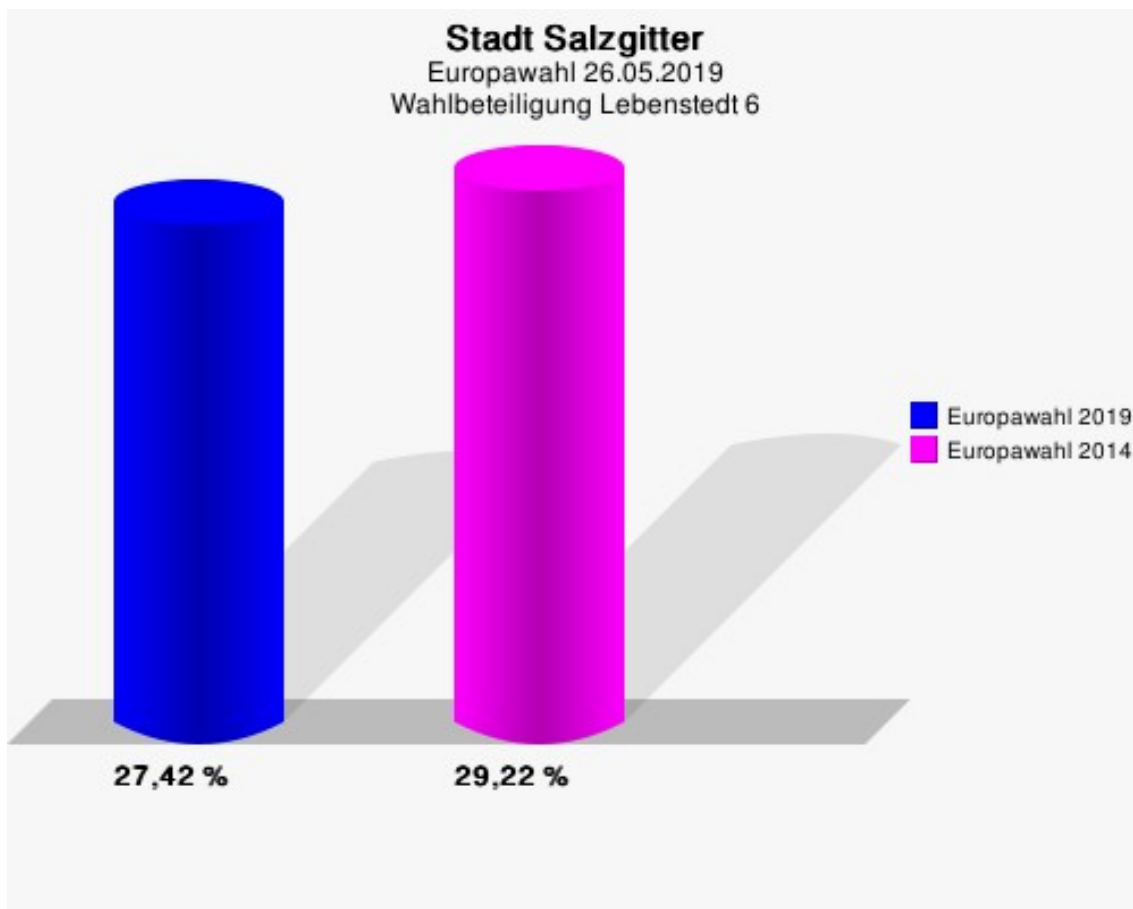
Stadt Salzgitter
Europawahl 26.05.2019
Gewinne und Verluste Lebenstedt 6

	Europawahl 26.05.2019	Europawahl 25.05.2014	
		Ergebnis	Gewinne und Verluste
Wahlberechtigte	806	924	-118
Wähler	221	270	-49
	27,42 %	29,22 %	-1,80 %
gültige Stimmen	220	269	-49
	99,55 %	99,63 %	-0,08 %
CDU	53	93	-40
	24,09 %	34,57 %	-10,48 %
SPD	51	119	-68
	23,18 %	44,24 %	-21,06 %
GRÜNE	19	10	+9
	8,64 %	3,72 %	+4,92 %
AfD	56	6	+50
	25,45 %	2,23 %	+23,22 %
DIE LINKE	9	15	-6
	4,09 %	5,58 %	-1,49 %
FDP	8	3	+5
	3,64 %	1,12 %	+2,52 %
PIRATEN	0	7	-7
	0,00 %	2,60 %	-2,60 %
Tierschutzpartei	6	5	+1
	2,73 %	1,86 %	+0,87 %
NPD	2	6	-4
	0,91 %	2,23 %	-1,32 %
Die PARTEI	6	0	+6
	2,73 %	0,00 %	+2,73 %
FAMILIE	2	1	+1
	0,91 %	0,37 %	+0,54 %
FREIE WÄHLER	1	0	+1
	0,45 %	0,00 %	+0,45 %
Volksabstimmung	1	0	+1
	0,45 %	0,00 %	+0,45 %
ÖDP	0	0	+0
	0,00 %	0,00 %	+0,00 %
DKP	0	0	+0
	0,00 %	0,00 %	+0,00 %
BP	1	0	+1

	Europawahl 26.05.2019	Europawahl 25.05.2014	
		Ergebnis	Gewinne und Verluste
	0,45 %	0,00 %	+0,45 %
MLPD	0	0	+0
	0,00 %	0,00 %	+0,00 %
SGP	0	0	+0
	0,00 %	0,00 %	+0,00 %
TIERSCHUTZ hier!	0	0	+0
	0,00 %	0,00 %	+0,00 %
Tierschutzallianz	0	0	+0
	0,00 %	0,00 %	+0,00 %
Bündnis C	0	0	+0
	0,00 %	0,00 %	+0,00 %
BIG	1	0	+1
	0,45 %	0,00 %	+0,45 %
BGE	0	0	+0
	0,00 %	0,00 %	+0,00 %
DIE DIREKTE!	0	0	+0
	0,00 %	0,00 %	+0,00 %
Demokratie in Europa - DiEM25	0	0	+0
	0,00 %	0,00 %	+0,00 %
III. Weg	0	0	+0
	0,00 %	0,00 %	+0,00 %
Die Grauen	0	0	+0
	0,00 %	0,00 %	+0,00 %
DIE RECHTE	0	0	+0
	0,00 %	0,00 %	+0,00 %
DIE VIOLETTEN	0	0	+0
	0,00 %	0,00 %	+0,00 %
LIEBE	0	0	+0
	0,00 %	0,00 %	+0,00 %
DIE FRAUEN	0	0	+0
	0,00 %	0,00 %	+0,00 %
Graue Panther	0	0	+0
	0,00 %	0,00 %	+0,00 %
LKR - Bernd Lucke und die Liberal-Konservativen Reformer	0	0	+0
	0,00 %	0,00 %	+0,00 %
MENSCHLICHE WELT	1	0	+1
	0,45 %	0,00 %	+0,45 %
NL	0	0	+0

	Europawahl 26.05.2019	Europawahl 25.05.2014	
		Ergebnis	Gewinne und Verluste
	0,00 %	0,00 %	+0,00 %
ÖkoLinX	0	0	+0
	0,00 %	0,00 %	+0,00 %
Die Humanisten	0	0	+0
	0,00 %	0,00 %	+0,00 %
PARTEI FÜR DIE TIERE	1	0	+1
	0,45 %	0,00 %	+0,45 %
Gesundheitsforschung	0	0	+0
	0,00 %	0,00 %	+0,00 %
Volt	2	0	+2
	0,91 %	0,00 %	+0,91 %
Sonstige	0	4	-4
	0,00 %	1,49 %	-1,49 %

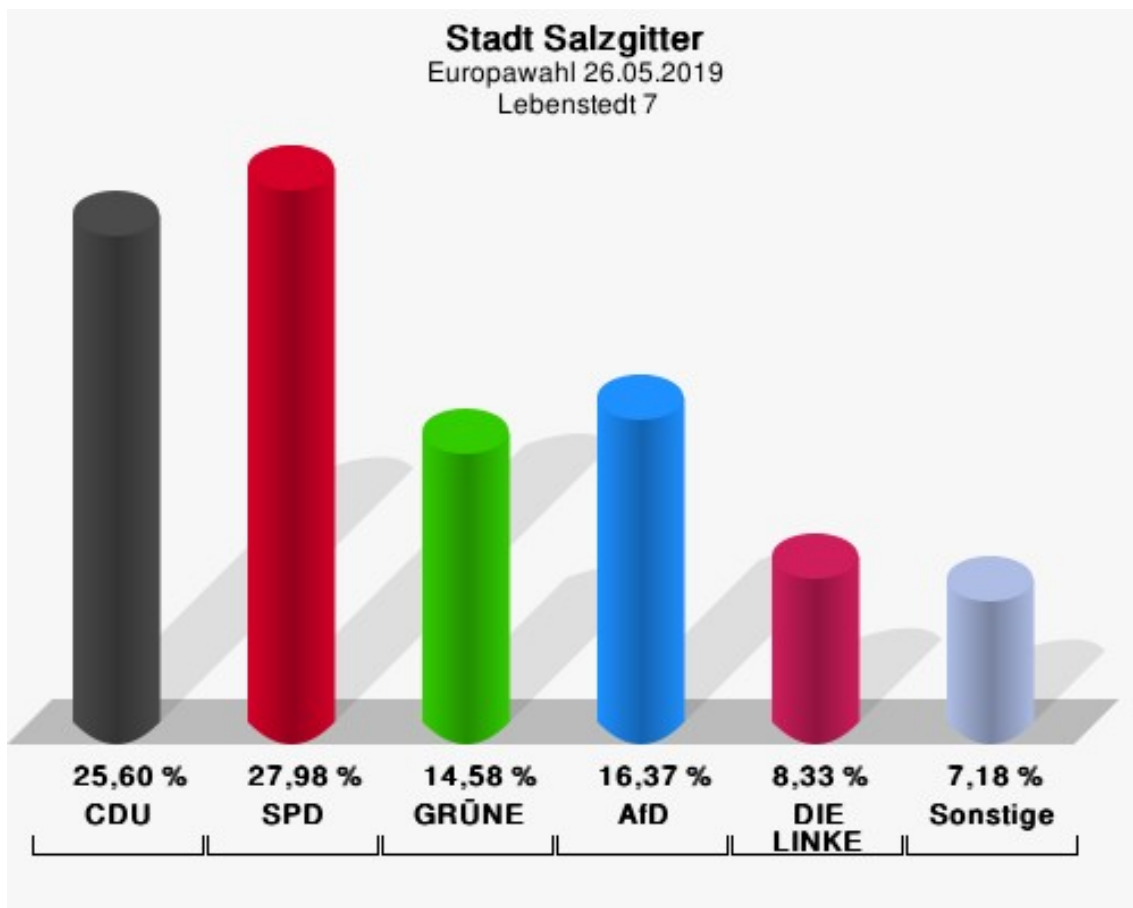
Europawahl 25.05.2014: Sonstige = REP, PBC, Volksabstimmung, AUF, CM, PSG, BüSo, pro NRW



Lebenstedt 7

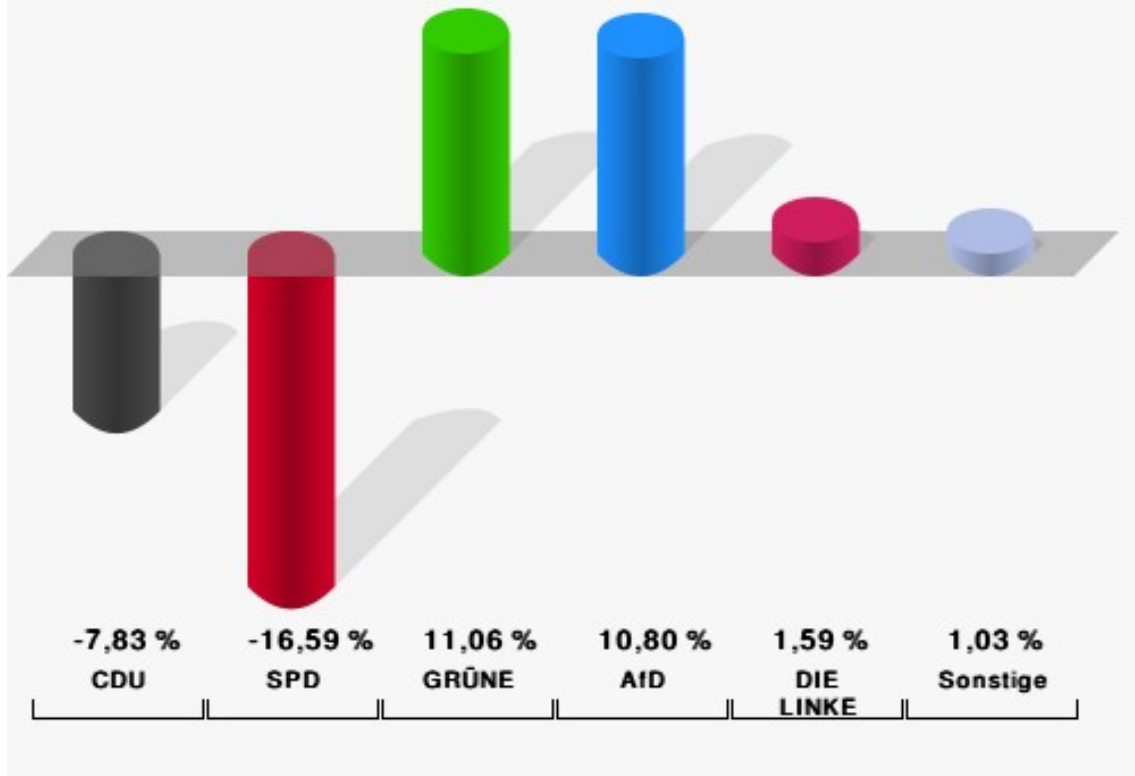
	Anzahl	Prozent
Wahlberechtigte	901	
Wähler/innen	343	38,07 %
ungültige Stimmen	7	2,04 %
gültige Stimmen	336	97,96 %
CDU	86	25,60 %
SPD	94	27,98 %
GRÜNE	49	14,58 %
AfD	55	16,37 %
DIE LINKE	28	8,33 %
FDP	5	1,49 %
PIRATEN	0	0,00 %
Tierschutzpartei	2	0,60 %
NPD	1	0,30 %
Die PARTEI	2	0,60 %
FAMILIE	1	0,30 %
FREIE WÄHLER	0	0,00 %
Volksabstimmung	0	0,00 %
ÖDP	0	0,00 %
DKP	0	0,00 %
BP	0	0,00 %
MLPD	0	0,00 %
SGP	0	0,00 %
TIERSCHUTZ hier!	2	0,60 %
Tierschutzallianz	0	0,00 %
Bündnis C	0	0,00 %
BIG	3	0,89 %
BGE	0	0,00 %
DIE DIREKTE!	0	0,00 %
Demokratie in Europa - DiEM25	2	0,60 %
III. Weg	0	0,00 %
Die Grauen	0	0,00 %
DIE RECHTE	0	0,00 %
DIE VIOLETTEN	0	0,00 %
LIEBE	0	0,00 %
DIE FRAUEN	1	0,30 %
Graue Panther	0	0,00 %
LKR - Bernd Lucke und die Liberal-Konservativen Reformer	1	0,30 %
MENSCHLICHE WELT	0	0,00 %

	Anzahl	Prozent
NL	0	0,00 %
ÖkoLinX	0	0,00 %
Die Humanisten	1	0,30 %
PARTEI FÜR DIE TIERE	0	0,00 %
Gesundheitsforschung	1	0,30 %
Volt	2	0,60 %



Stadt Salzgitter

Europawahl 2019 - Europawahl 2014
Gewinne und Verluste Lebenstedt 7



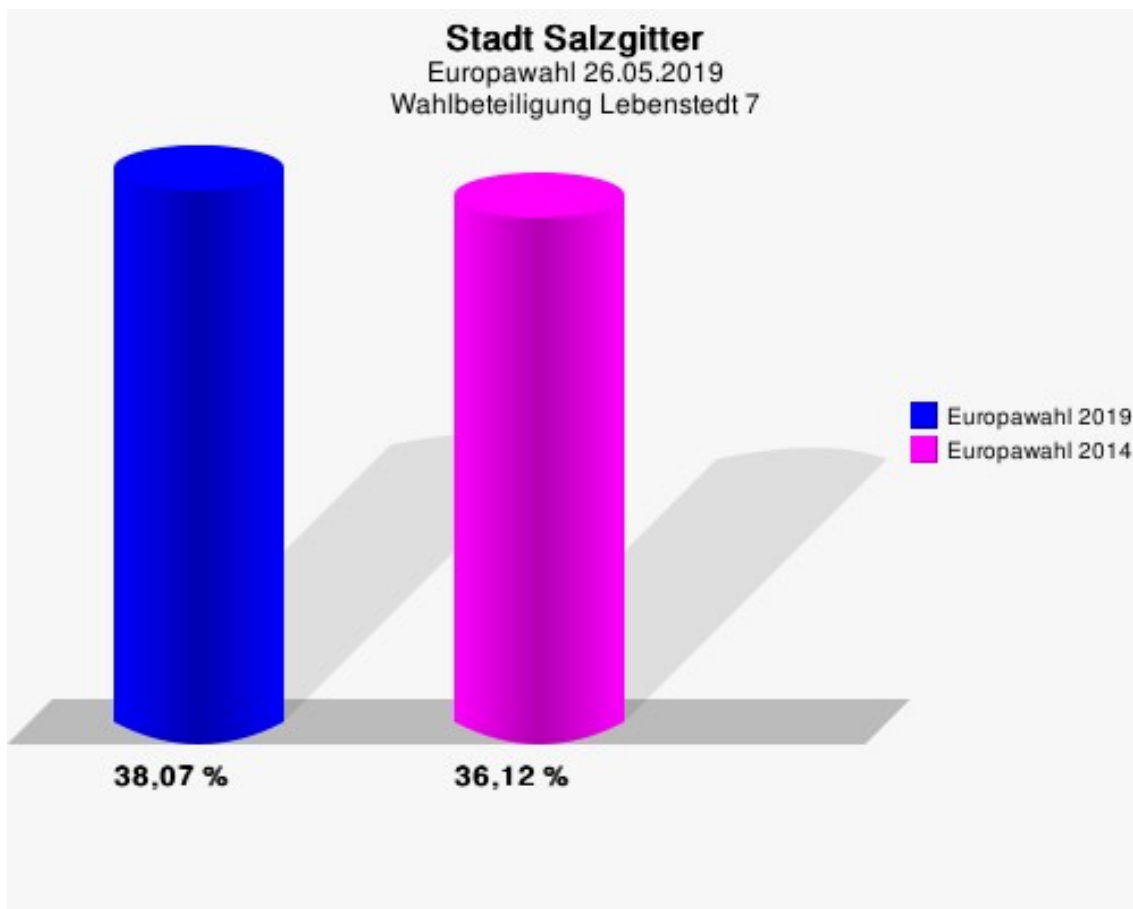
Stadt Salzgitter
Europawahl 26.05.2019
Gewinne und Verluste Lebenstedt 7

	Europawahl 26.05.2019		Europawahl 25.05.2014	
			Ergebnis	Gewinne und Verluste
Wahlberechtigte	901		958	-57
Wähler	343		346	-3
	38,07 %		36,12 %	+1,95 %
gültige Stimmen	336		341	-5
	97,96 %		98,55 %	-0,60 %
CDU	86		114	-28
	25,60 %		33,43 %	-7,83 %
SPD	94		152	-58
	27,98 %		44,57 %	-16,59 %
GRÜNE	49		12	+37
	14,58 %		3,52 %	+11,06 %
AfD	55		19	+36
	16,37 %		5,57 %	+10,80 %
DIE LINKE	28		23	+5
	8,33 %		6,74 %	+1,59 %
FDP	5		4	+1
	1,49 %		1,17 %	+0,32 %
PIRATEN	0		3	-3
	0,00 %		0,88 %	-0,88 %
Tierschutzpartei	2		4	-2
	0,60 %		1,17 %	-0,57 %
NPD	1		5	-4
	0,30 %		1,47 %	-1,17 %
Die PARTEI	2		1	+1
	0,60 %		0,29 %	+0,31 %
FAMILIE	1		0	+1
	0,30 %		0,00 %	+0,30 %
FREIE WÄHLER	0		1	-1
	0,00 %		0,29 %	-0,29 %
Volksabstimmung	0		0	+0
	0,00 %		0,00 %	+0,00 %
ÖDP	0		0	+0
	0,00 %		0,00 %	+0,00 %
DKP	0		0	+0
	0,00 %		0,00 %	+0,00 %
BP	0		0	+0

	Europawahl 26.05.2019	Europawahl 25.05.2014	
		Ergebnis	Gewinne und Verluste
	0,00 %	0,00 %	+0,00 %
MLPD	0	0	+0
	0,00 %	0,00 %	+0,00 %
SGP	0	0	+0
	0,00 %	0,00 %	+0,00 %
TIERSCHUTZ hier!	2	0	+2
	0,60 %	0,00 %	+0,60 %
Tierschutzallianz	0	0	+0
	0,00 %	0,00 %	+0,00 %
Bündnis C	0	0	+0
	0,00 %	0,00 %	+0,00 %
BIG	3	0	+3
	0,89 %	0,00 %	+0,89 %
BGE	0	0	+0
	0,00 %	0,00 %	+0,00 %
DIE DIREKTE!	0	0	+0
	0,00 %	0,00 %	+0,00 %
Demokratie in Europa - DiEM25	2	0	+2
	0,60 %	0,00 %	+0,60 %
III. Weg	0	0	+0
	0,00 %	0,00 %	+0,00 %
Die Grauen	0	0	+0
	0,00 %	0,00 %	+0,00 %
DIE RECHTE	0	0	+0
	0,00 %	0,00 %	+0,00 %
DIE VIOLETTEN	0	0	+0
	0,00 %	0,00 %	+0,00 %
LIEBE	0	0	+0
	0,00 %	0,00 %	+0,00 %
DIE FRAUEN	1	0	+1
	0,30 %	0,00 %	+0,30 %
Graue Panther	0	0	+0
	0,00 %	0,00 %	+0,00 %
LKR - Bernd Lucke und die Liberal-Konservativen Reformer	1	0	+1
	0,30 %	0,00 %	+0,30 %
MENSCHLICHE WELT	0	0	+0
	0,00 %	0,00 %	+0,00 %
NL	0	0	+0

	Europawahl 26.05.2019	Europawahl 25.05.2014	
		Ergebnis	Gewinne und Verluste
	0,00 %	0,00 %	+0,00 %
ÖkoLinX	0	0	+0
	0,00 %	0,00 %	+0,00 %
Die Humanisten	1	0	+1
	0,30 %	0,00 %	+0,30 %
PARTEI FÜR DIE TIERE	0	0	+0
	0,00 %	0,00 %	+0,00 %
Gesundheitsforschung	1	0	+1
	0,30 %	0,00 %	+0,30 %
Volt	2	0	+2
	0,60 %	0,00 %	+0,60 %
Sonstige	0	3	-3
	0,00 %	0,88 %	-0,88 %

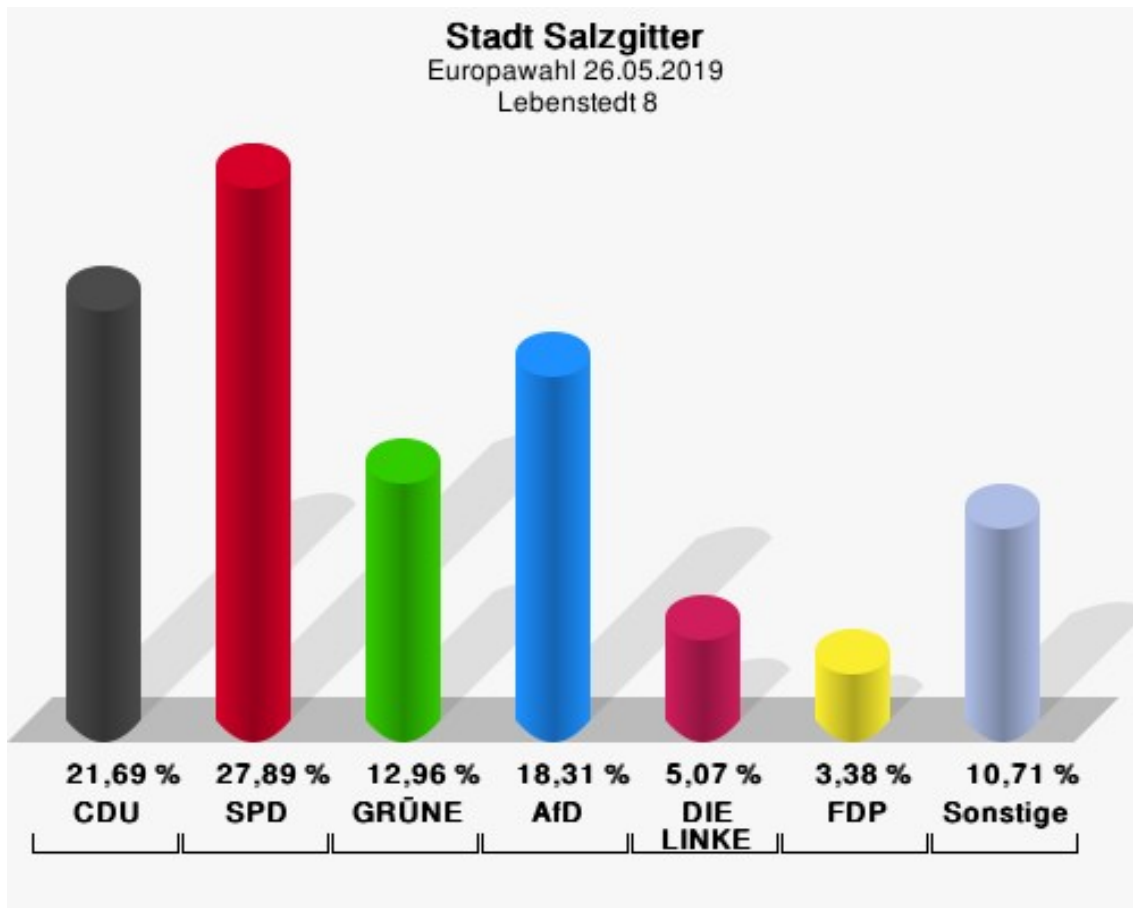
Europawahl 25.05.2014: Sonstige = REP, PBC, Volksabstimmung, AUF, CM, PSG, BüSo, pro NRW



Lebenstedt 8

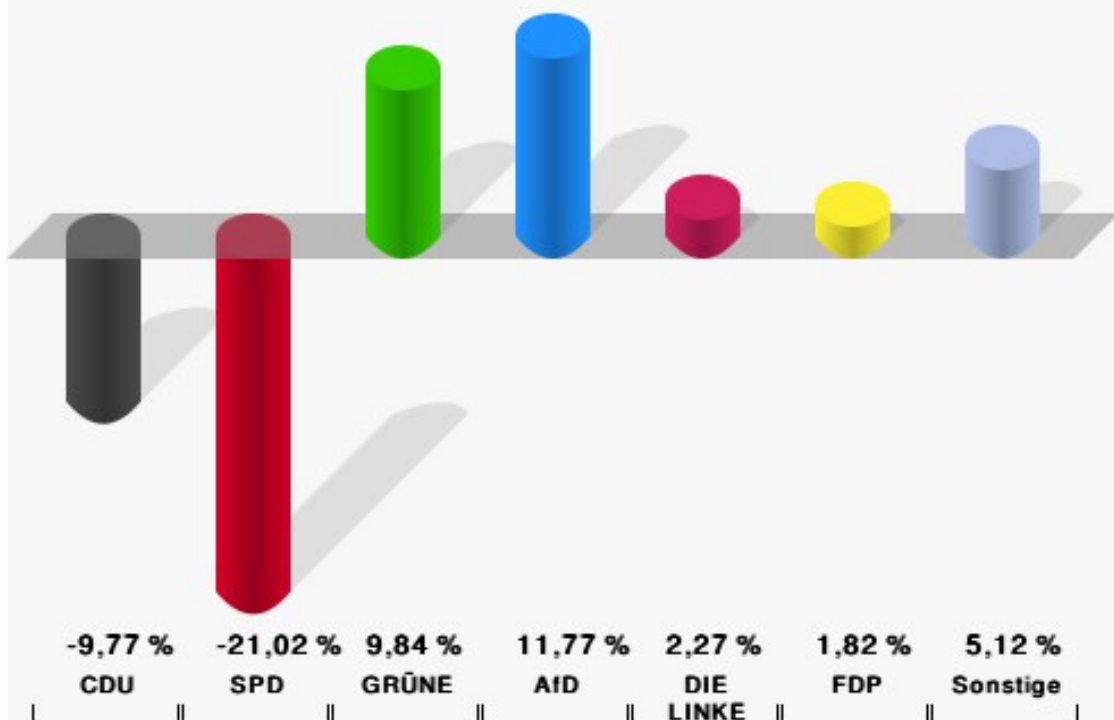
	Anzahl	Prozent
Wahlberechtigte	907	
Wähler/innen	359	39,58 %
ungültige Stimmen	4	1,11 %
gültige Stimmen	355	98,89 %
CDU	77	21,69 %
SPD	99	27,89 %
GRÜNE	46	12,96 %
AfD	65	18,31 %
DIE LINKE	18	5,07 %
FDP	12	3,38 %
PIRATEN	3	0,85 %
Tierschutzpartei	2	0,56 %
NPD	1	0,28 %
Die PARTEI	6	1,69 %
FAMILIE	2	0,56 %
FREIE WÄHLER	3	0,85 %
Volksabstimmung	1	0,28 %
ÖDP	2	0,56 %
DKP	0	0,00 %
BP	0	0,00 %
MLPD	0	0,00 %
SGP	0	0,00 %
TIERSCHUTZ hier!	1	0,28 %
Tierschutzallianz	1	0,28 %
Bündnis C	1	0,28 %
BIG	3	0,85 %
BGE	0	0,00 %
DIE DIREKTE!	0	0,00 %
Demokratie in Europa - DiEM25	0	0,00 %
III. Weg	0	0,00 %
Die Grauen	3	0,85 %
DIE RECHTE	0	0,00 %
DIE VIOLETTEN	0	0,00 %
LIEBE	0	0,00 %
DIE FRAUEN	0	0,00 %
Graue Panther	1	0,28 %
LKR - Bernd Lucke und die Liberal-Konservativen Reformer	1	0,28 %
MENSCHLICHE WELT	0	0,00 %

	Anzahl	Prozent
NL	0	0,00 %
ÖkoLinX	0	0,00 %
Die Humanisten	0	0,00 %
PARTEI FÜR DIE TIERE	3	0,85 %
Gesundheitsforschung	0	0,00 %
Volt	4	1,13 %



Stadt Salzgitter

Europawahl 2019 - Europawahl 2014
Gewinne und Verluste Lebenstedt 8



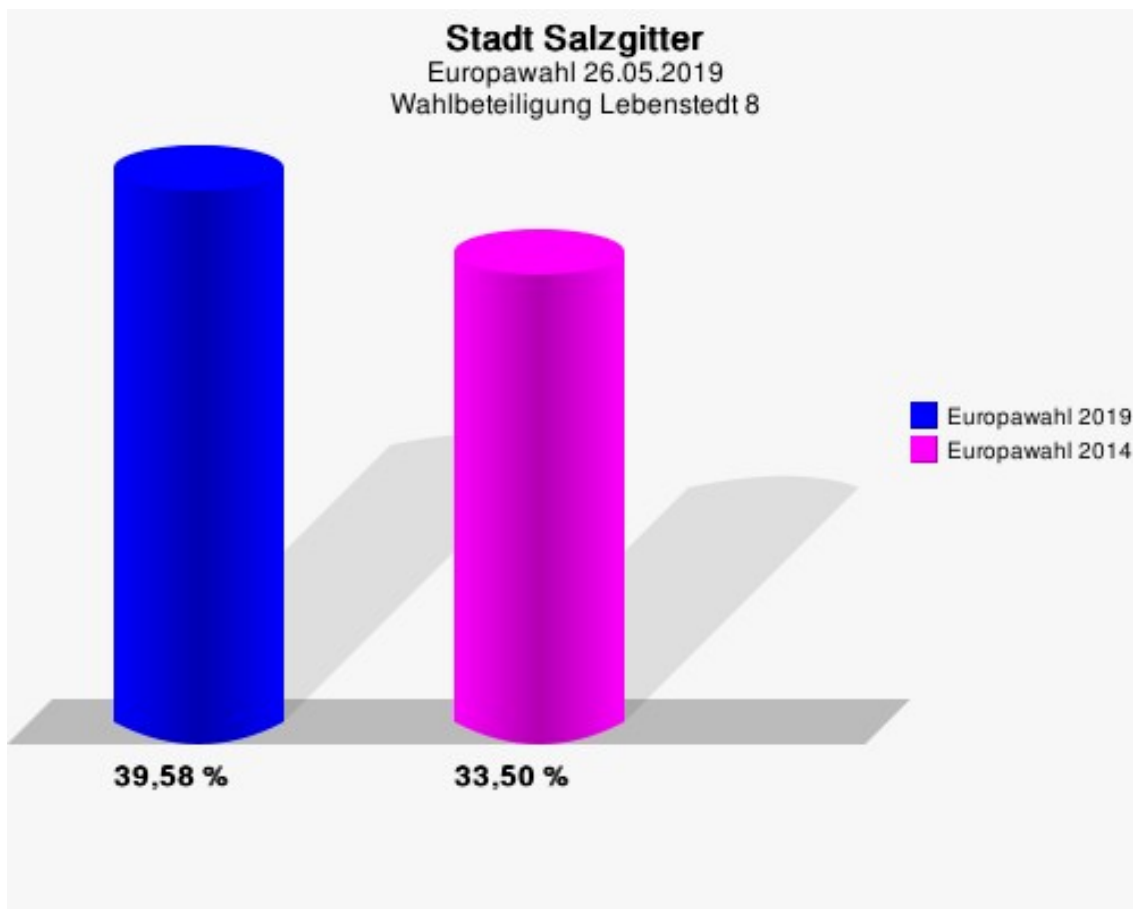
Stadt Salzgitter
Europawahl 26.05.2019
Gewinne und Verluste Lebenstedt 8

	Europawahl 26.05.2019		Europawahl 25.05.2014	
			Ergebnis	Gewinne und Verluste
Wahlberechtigte	907	979	-72	
Wähler	359	328	+31	
	39,58 %	33,50 %	+6,08 %	
gültige Stimmen	355	321	+34	
	98,89 %	97,87 %	+1,02 %	
CDU	77	101	-24	
	21,69 %	31,46 %	-9,77 %	
SPD	99	157	-58	
	27,89 %	48,91 %	-21,02 %	
GRÜNE	46	10	+36	
	12,96 %	3,12 %	+9,84 %	
AfD	65	21	+44	
	18,31 %	6,54 %	+11,77 %	
DIE LINKE	18	9	+9	
	5,07 %	2,80 %	+2,27 %	
FDP	12	5	+7	
	3,38 %	1,56 %	+1,82 %	
PIRATEN	3	3	+0	
	0,85 %	0,93 %	-0,08 %	
Tierschutzpartei	2	7	-5	
	0,56 %	2,18 %	-1,62 %	
NPD	1	0	+1	
	0,28 %	0,00 %	+0,28 %	
Die PARTEI	6	1	+5	
	1,69 %	0,31 %	+1,38 %	
FAMILIE	2	2	+0	
	0,56 %	0,62 %	-0,06 %	
FREIE WÄHLER	3	1	+2	
	0,85 %	0,31 %	+0,54 %	
Volksabstimmung	1	0	+1	
	0,28 %	0,00 %	+0,28 %	
ÖDP	2	0	+2	
	0,56 %	0,00 %	+0,56 %	
DKP	0	0	+0	
	0,00 %	0,00 %	+0,00 %	
BP	0	3	-3	

	Europawahl 26.05.2019	Europawahl 25.05.2014	
		Ergebnis	Gewinne und Verluste
	0,00 %	0,93 %	-0,93 %
MLPD	0	0	+0
	0,00 %	0,00 %	+0,00 %
SGP	0	0	+0
	0,00 %	0,00 %	+0,00 %
TIERSCHUTZ hier!	1	0	+1
	0,28 %	0,00 %	+0,28 %
Tierschutzallianz	1	0	+1
	0,28 %	0,00 %	+0,28 %
Bündnis C	1	0	+1
	0,28 %	0,00 %	+0,28 %
BIG	3	0	+3
	0,85 %	0,00 %	+0,85 %
BGE	0	0	+0
	0,00 %	0,00 %	+0,00 %
DIE DIREKTE!	0	0	+0
	0,00 %	0,00 %	+0,00 %
Demokratie in Europa - DiEM25	0	0	+0
	0,00 %	0,00 %	+0,00 %
III. Weg	0	0	+0
	0,00 %	0,00 %	+0,00 %
Die Grauen	3	0	+3
	0,85 %	0,00 %	+0,85 %
DIE RECHTE	0	0	+0
	0,00 %	0,00 %	+0,00 %
DIE VIOLETTEN	0	0	+0
	0,00 %	0,00 %	+0,00 %
LIEBE	0	0	+0
	0,00 %	0,00 %	+0,00 %
DIE FRAUEN	0	0	+0
	0,00 %	0,00 %	+0,00 %
Graue Panther	1	0	+1
	0,28 %	0,00 %	+0,28 %
LKR - Bernd Lucke und die Liberal-Konservativen Reformer	1	0	+1
	0,28 %	0,00 %	+0,28 %
MENSCHLICHE WELT	0	0	+0
	0,00 %	0,00 %	+0,00 %
NL	0	0	+0

	Europawahl 26.05.2019	Europawahl 25.05.2014	
		Ergebnis	Gewinne und Verluste
	0,00 %	0,00 %	+0,00 %
ÖkoLinX	0	0	+0
	0,00 %	0,00 %	+0,00 %
Die Humanisten	0	0	+0
	0,00 %	0,00 %	+0,00 %
PARTEI FÜR DIE TIERE	3	0	+3
	0,85 %	0,00 %	+0,85 %
Gesundheitsforschung	0	0	+0
	0,00 %	0,00 %	+0,00 %
Volt	4	0	+4
	1,13 %	0,00 %	+1,13 %
Sonstige	0	1	-1
	0,00 %	0,31 %	-0,31 %

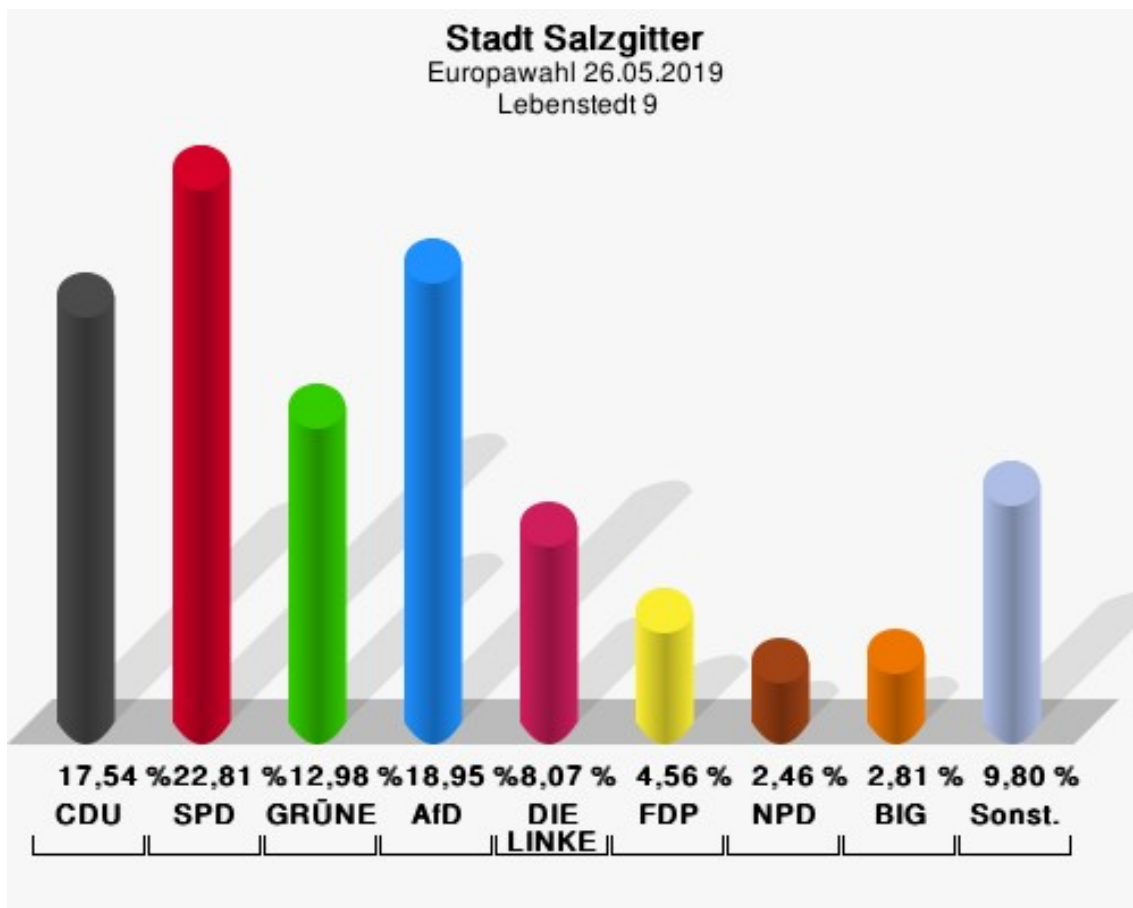
Europawahl 25.05.2014: Sonstige = REP, PBC, Volksabstimmung, AUF, CM, PSG, BüSo, pro NRW



Lebenstedt 9

	Anzahl	Prozent
Wahlberechtigte	917	
Wähler/innen	290	31,62 %
ungültige Stimmen	5	1,72 %
gültige Stimmen	285	98,28 %
CDU	50	17,54 %
SPD	65	22,81 %
GRÜNE	37	12,98 %
AfD	54	18,95 %
DIE LINKE	23	8,07 %
FDP	13	4,56 %
PIRATEN	0	0,00 %
Tierschutzpartei	4	1,40 %
NPD	7	2,46 %
Die PARTEI	3	1,05 %
FAMILIE	5	1,75 %
FREIE WÄHLER	1	0,35 %
Volksabstimmung	0	0,00 %
ÖDP	1	0,35 %
DKP	0	0,00 %
BP	1	0,35 %
MLPD	0	0,00 %
SGP	0	0,00 %
TIERSCHUTZ hier!	0	0,00 %
Tierschutzallianz	1	0,35 %
Bündnis C	1	0,35 %
BIG	8	2,81 %
BGE	0	0,00 %
DIE DIREKTE!	0	0,00 %
Demokratie in Europa - DiEM25	0	0,00 %
III. Weg	0	0,00 %
Die Grauen	1	0,35 %
DIE RECHTE	0	0,00 %
DIE VIOLETTEN	0	0,00 %
LIEBE	2	0,70 %
DIE FRAUEN	1	0,35 %
Graue Panther	1	0,35 %
LKR - Bernd Lucke und die Liberal-Konservativen Reformer	0	0,00 %
MENSCHLICHE WELT	1	0,35 %

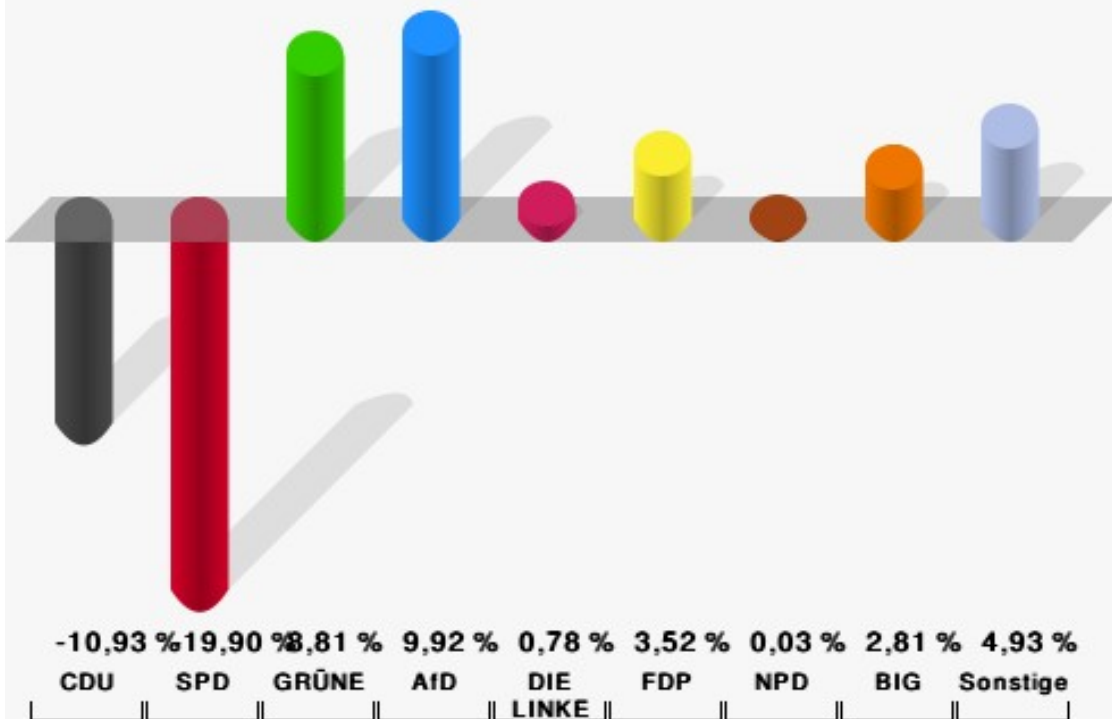
	Anzahl	Prozent
NL	0	0,00 %
ÖkoLinX	0	0,00 %
Die Humanisten	0	0,00 %
PARTEI FÜR DIE TIERE	0	0,00 %
Gesundheitsforschung	0	0,00 %
Volt	5	1,75 %



Sonst. = Sonstige

Stadt Salzgitter

Europawahl 2019 - Europawahl 2014
Gewinne und Verluste Lebenstedt 9



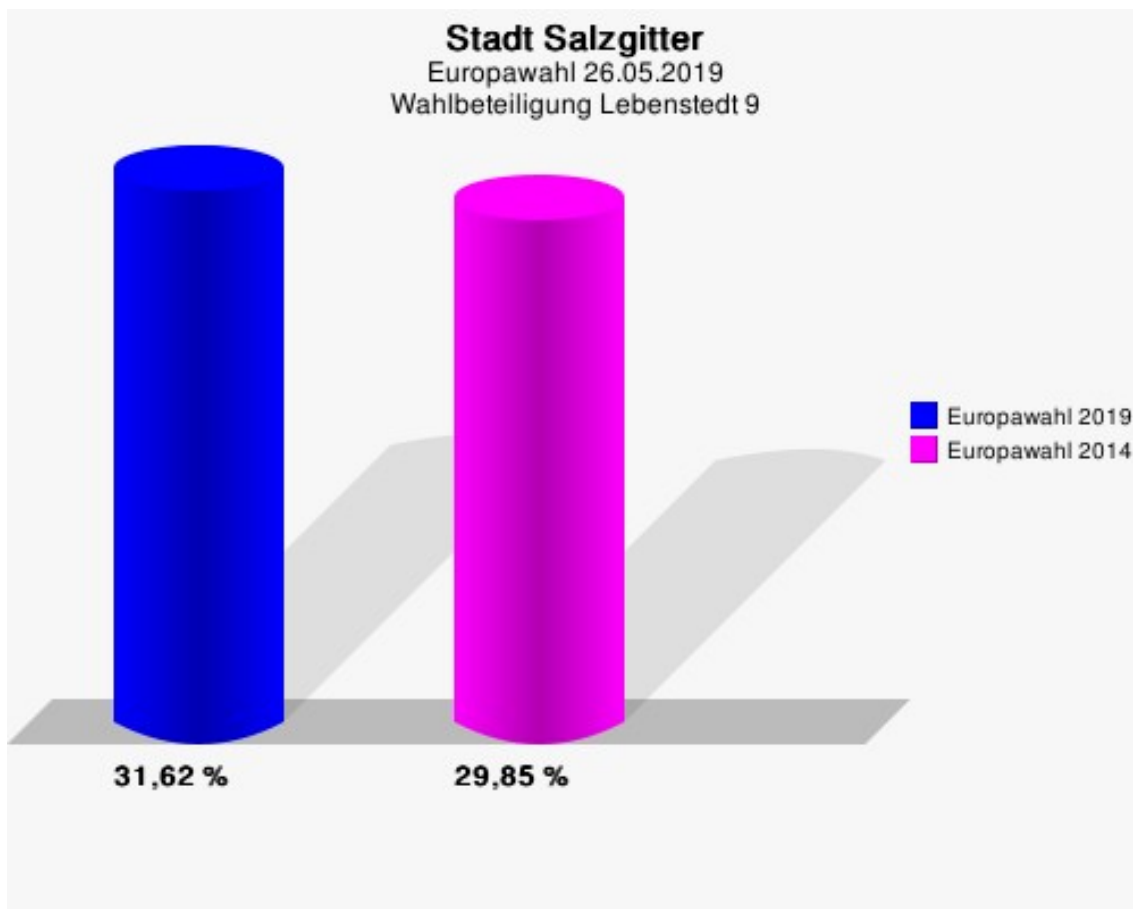
Stadt Salzgitter
Europawahl 26.05.2019
Gewinne und Verluste Lebenstedt 9

	Europawahl 26.05.2019		Europawahl 25.05.2014	
		Ergebnis	Gewinne und Verluste	
Wahlberechtigte	917	985	-68	
Wähler	290	294	-4	
	31,62 %	29,85 %	+1,78 %	
gültige Stimmen	285	288	-3	
	98,28 %	97,96 %	+0,32 %	
CDU	50	82	-32	
	17,54 %	28,47 %	-10,93 %	
SPD	65	123	-58	
	22,81 %	42,71 %	-19,90 %	
GRÜNE	37	12	+25	
	12,98 %	4,17 %	+8,81 %	
AfD	54	26	+28	
	18,95 %	9,03 %	+9,92 %	
DIE LINKE	23	21	+2	
	8,07 %	7,29 %	+0,78 %	
FDP	13	3	+10	
	4,56 %	1,04 %	+3,52 %	
PIRATEN	0	3	-3	
	0,00 %	1,04 %	-1,04 %	
Tierschutzpartei	4	0	+4	
	1,40 %	0,00 %	+1,40 %	
NPD	7	7	+0	
	2,46 %	2,43 %	+0,03 %	
Die PARTEI	3	3	+0	
	1,05 %	1,04 %	+0,01 %	
FAMILIE	5	1	+4	
	1,75 %	0,35 %	+1,40 %	
FREIE WÄHLER	1	1	+0	
	0,35 %	0,35 %	+0,00 %	
Volksabstimmung	0	0	+0	
	0,00 %	0,00 %	+0,00 %	
ÖDP	1	1	+0	
	0,35 %	0,35 %	+0,00 %	
DKP	0	0	+0	
	0,00 %	0,00 %	+0,00 %	
BP	1	0	+1	

	Europawahl 26.05.2019	Europawahl 25.05.2014	
		Ergebnis	Gewinne und Verluste
	0,35 %	0,00 %	+0,35 %
MLPD	0	0	+0
	0,00 %	0,00 %	+0,00 %
SGP	0	0	+0
	0,00 %	0,00 %	+0,00 %
TIERSCHUTZ hier!	0	0	+0
	0,00 %	0,00 %	+0,00 %
Tierschutzallianz	1	0	+1
	0,35 %	0,00 %	+0,35 %
Bündnis C	1	0	+1
	0,35 %	0,00 %	+0,35 %
BIG	8	0	+8
	2,81 %	0,00 %	+2,81 %
BGE	0	0	+0
	0,00 %	0,00 %	+0,00 %
DIE DIREKTE!	0	0	+0
	0,00 %	0,00 %	+0,00 %
Demokratie in Europa - DiEM25	0	0	+0
	0,00 %	0,00 %	+0,00 %
III. Weg	0	0	+0
	0,00 %	0,00 %	+0,00 %
Die Grauen	1	0	+1
	0,35 %	0,00 %	+0,35 %
DIE RECHTE	0	0	+0
	0,00 %	0,00 %	+0,00 %
DIE VIOLETTEN	0	0	+0
	0,00 %	0,00 %	+0,00 %
LIEBE	2	0	+2
	0,70 %	0,00 %	+0,70 %
DIE FRAUEN	1	0	+1
	0,35 %	0,00 %	+0,35 %
Graue Panther	1	0	+1
	0,35 %	0,00 %	+0,35 %
LKR - Bernd Lucke und die Liberal-Konservativen Reformer	0	0	+0
	0,00 %	0,00 %	+0,00 %
MENSCHLICHE WELT	1	0	+1
	0,35 %	0,00 %	+0,35 %
NL	0	0	+0

	Europawahl 26.05.2019	Europawahl 25.05.2014	
		Ergebnis	Gewinne und Verluste
	0,00 %	0,00 %	+0,00 %
ÖkoLinX	0	0	+0
	0,00 %	0,00 %	+0,00 %
Die Humanisten	0	0	+0
	0,00 %	0,00 %	+0,00 %
PARTEI FÜR DIE TIERE	0	0	+0
	0,00 %	0,00 %	+0,00 %
Gesundheitsforschung	0	0	+0
	0,00 %	0,00 %	+0,00 %
Volt	5	0	+5
	1,75 %	0,00 %	+1,75 %
Sonstige	0	5	-5
	0,00 %	1,74 %	-1,74 %

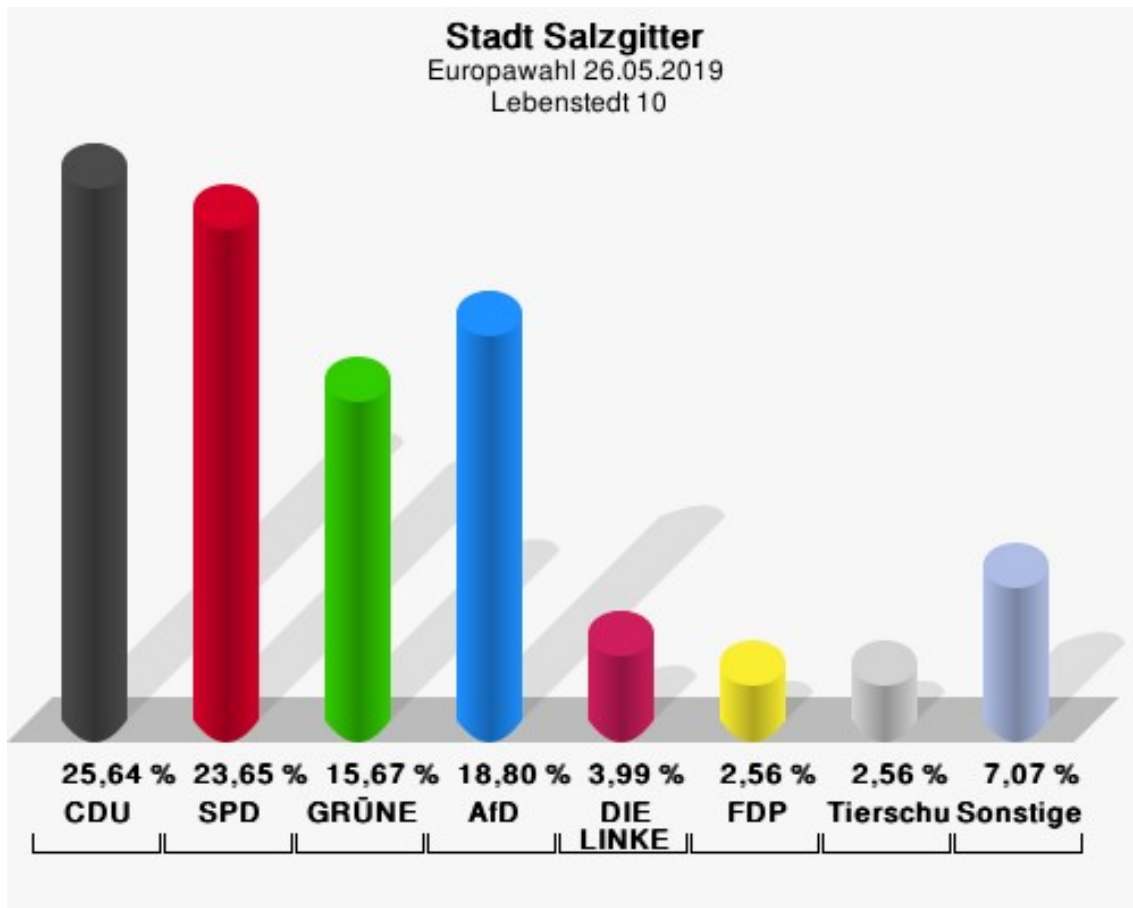
Europawahl 25.05.2014: Sonstige = REP, PBC, Volksabstimmung, AUF, CM, PSG, BüSo, pro NRW



Lebenstedt 10

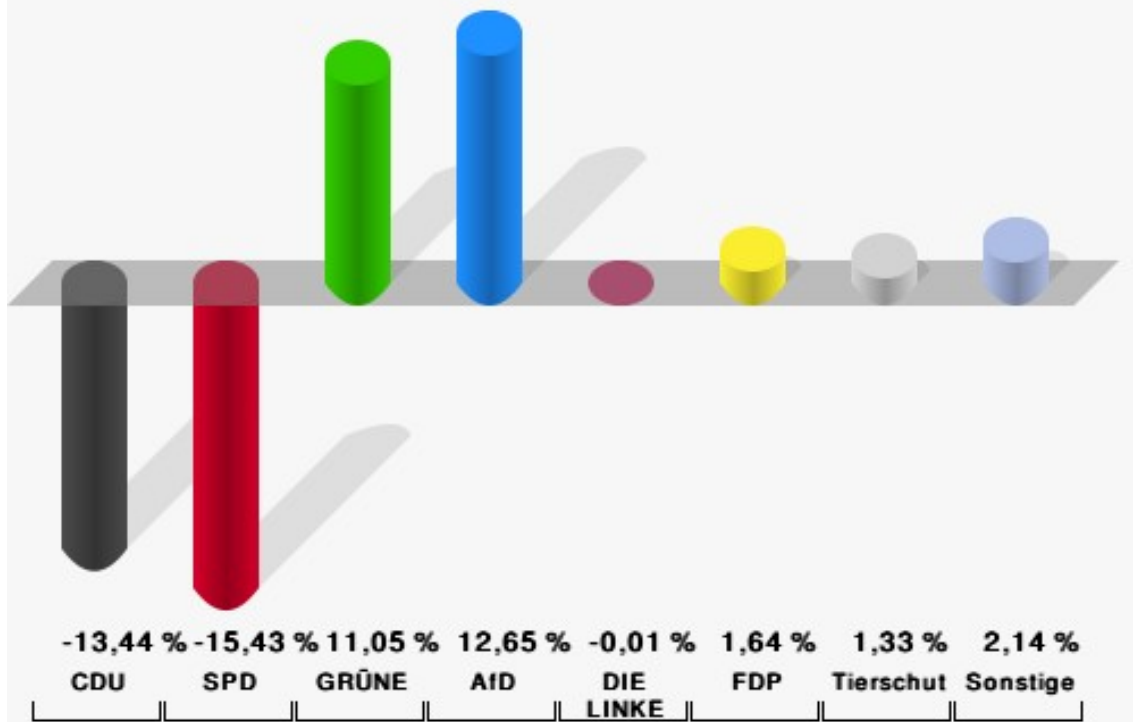
	Anzahl	Prozent
Wahlberechtigte	784	
Wähler/innen	355	45,28 %
ungültige Stimmen	4	1,13 %
gültige Stimmen	351	98,87 %
CDU	90	25,64 %
SPD	83	23,65 %
GRÜNE	55	15,67 %
AfD	66	18,80 %
DIE LINKE	14	3,99 %
FDP	9	2,56 %
PIRATEN	1	0,28 %
Tierschutzpartei	9	2,56 %
NPD	1	0,28 %
Die PARTEI	5	1,42 %
FAMILIE	4	1,14 %
FREIE WÄHLER	3	0,85 %
Volksabstimmung	0	0,00 %
ÖDP	0	0,00 %
DKP	0	0,00 %
BP	0	0,00 %
MLPD	0	0,00 %
SGP	0	0,00 %
TIERSCHUTZ hier!	1	0,28 %
Tierschutzallianz	1	0,28 %
Bündnis C	1	0,28 %
BIG	2	0,57 %
BGE	0	0,00 %
DIE DIREKTE!	0	0,00 %
Demokratie in Europa - DiEM25	0	0,00 %
III. Weg	0	0,00 %
Die Grauen	1	0,28 %
DIE RECHTE	0	0,00 %
DIE VIOLETTEN	1	0,28 %
LIEBE	0	0,00 %
DIE FRAUEN	0	0,00 %
Graue Panther	0	0,00 %
LKR - Bernd Lucke und die Liberal-Konservativen Reformer	0	0,00 %
MENSCHLICHE WELT	0	0,00 %

	Anzahl	Prozent
NL	0	0,00 %
ÖkoLinX	0	0,00 %
Die Humanisten	0	0,00 %
PARTEI FÜR DIE TIERE	1	0,28 %
Gesundheitsforschung	1	0,28 %
Volt	2	0,57 %



Stadt Salzgitter

Europawahl 2019 - Europawahl 2014
Gewinne und Verluste Lebenstedt 10



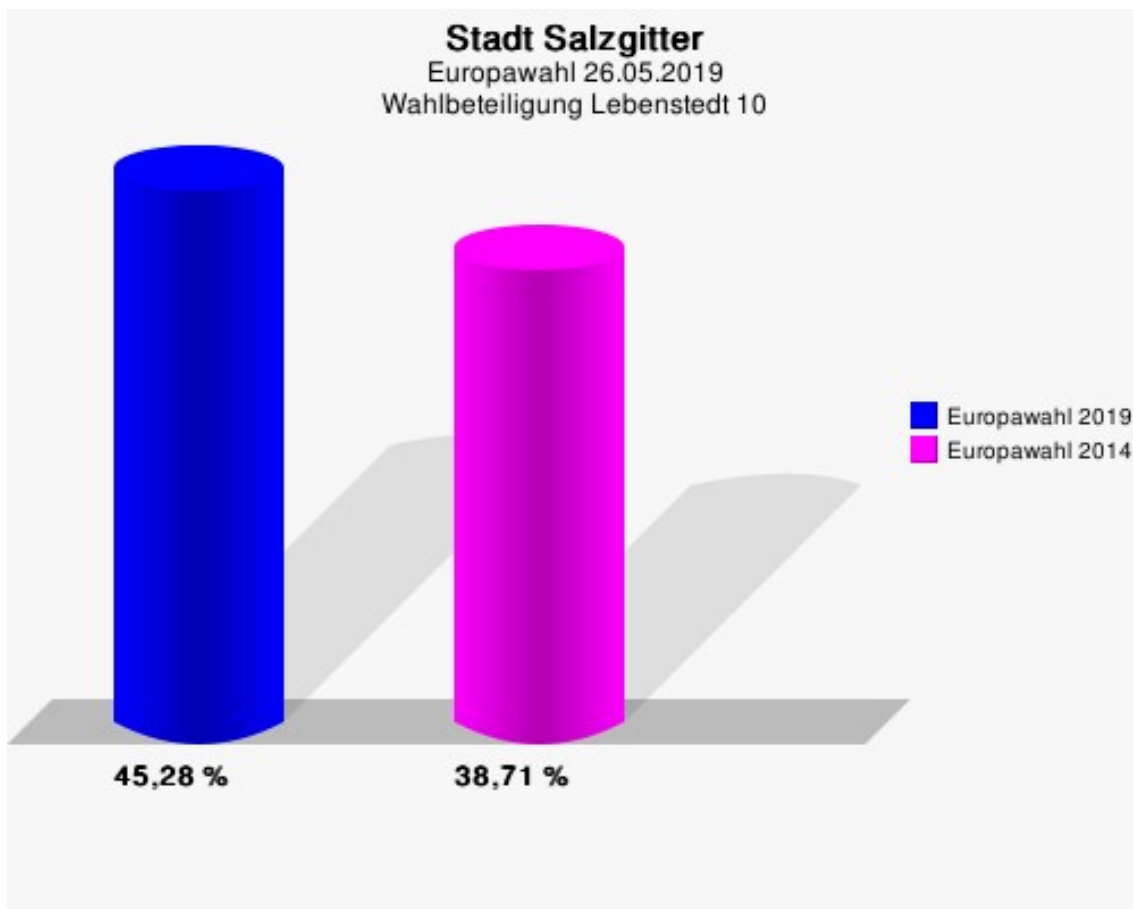
Stadt Salzgitter
Europawahl 26.05.2019
Gewinne und Verluste Lebenstedt 10

	Europawahl 26.05.2019		Europawahl 25.05.2014	
			Ergebnis	Gewinne und Verluste
Wahlberechtigte	784		855	-71
Wähler	355		331	+24
	45,28 %		38,71 %	+6,57 %
gültige Stimmen	351		325	+26
	98,87 %		98,19 %	+0,69 %
CDU	90		127	-37
	25,64 %		39,08 %	-13,44 %
SPD	83		127	-44
	23,65 %		39,08 %	-15,43 %
GRÜNE	55		15	+40
	15,67 %		4,62 %	+11,05 %
AfD	66		20	+46
	18,80 %		6,15 %	+12,65 %
DIE LINKE	14		13	+1
	3,99 %		4,00 %	-0,01 %
FDP	9		3	+6
	2,56 %		0,92 %	+1,64 %
PIRATEN	1		4	-3
	0,28 %		1,23 %	-0,95 %
Tierschutzpartei	9		4	+5
	2,56 %		1,23 %	+1,33 %
NPD	1		3	-2
	0,28 %		0,92 %	-0,64 %
Die PARTEI	5		1	+4
	1,42 %		0,31 %	+1,11 %
FAMILIE	4		1	+3
	1,14 %		0,31 %	+0,83 %
FREIE WÄHLER	3		1	+2
	0,85 %		0,31 %	+0,54 %
Volksabstimmung	0		0	+0
	0,00 %		0,00 %	+0,00 %
ÖDP	0		1	-1
	0,00 %		0,31 %	-0,31 %
DKP	0		0	+0
	0,00 %		0,00 %	+0,00 %
BP	0		0	+0

	Europawahl 26.05.2019	Europawahl 25.05.2014	
		Ergebnis	Gewinne und Verluste
	0,00 %	0,00 %	+0,00 %
MLPD	0	0	+0
	0,00 %	0,00 %	+0,00 %
SGP	0	0	+0
	0,00 %	0,00 %	+0,00 %
TIERSCHUTZ hier!	1	0	+1
	0,28 %	0,00 %	+0,28 %
Tierschutzallianz	1	0	+1
	0,28 %	0,00 %	+0,28 %
Bündnis C	1	0	+1
	0,28 %	0,00 %	+0,28 %
BIG	2	0	+2
	0,57 %	0,00 %	+0,57 %
BGE	0	0	+0
	0,00 %	0,00 %	+0,00 %
DIE DIREKTE!	0	0	+0
	0,00 %	0,00 %	+0,00 %
Demokratie in Europa - DiEM25	0	0	+0
	0,00 %	0,00 %	+0,00 %
III. Weg	0	0	+0
	0,00 %	0,00 %	+0,00 %
Die Grauen	1	0	+1
	0,28 %	0,00 %	+0,28 %
DIE RECHTE	0	0	+0
	0,00 %	0,00 %	+0,00 %
DIE VIOLETTEN	1	0	+1
	0,28 %	0,00 %	+0,28 %
LIEBE	0	0	+0
	0,00 %	0,00 %	+0,00 %
DIE FRAUEN	0	0	+0
	0,00 %	0,00 %	+0,00 %
Graue Panther	0	0	+0
	0,00 %	0,00 %	+0,00 %
LKR - Bernd Lucke und die Liberal-Konservativen Reformer	0	0	+0
	0,00 %	0,00 %	+0,00 %
MENSCHLICHE WELT	0	0	+0
	0,00 %	0,00 %	+0,00 %
NL	0	0	+0

	Europawahl 26.05.2019	Europawahl 25.05.2014	
		Ergebnis	Gewinne und Verluste
	0,00 %	0,00 %	+0,00 %
ÖkoLinX	0	0	+0
	0,00 %	0,00 %	+0,00 %
Die Humanisten	0	0	+0
	0,00 %	0,00 %	+0,00 %
PARTEI FÜR DIE TIERE	1	0	+1
	0,28 %	0,00 %	+0,28 %
Gesundheitsforschung	1	0	+1
	0,28 %	0,00 %	+0,28 %
Volt	2	0	+2
	0,57 %	0,00 %	+0,57 %
Sonstige	0	5	-5
	0,00 %	1,54 %	-1,54 %

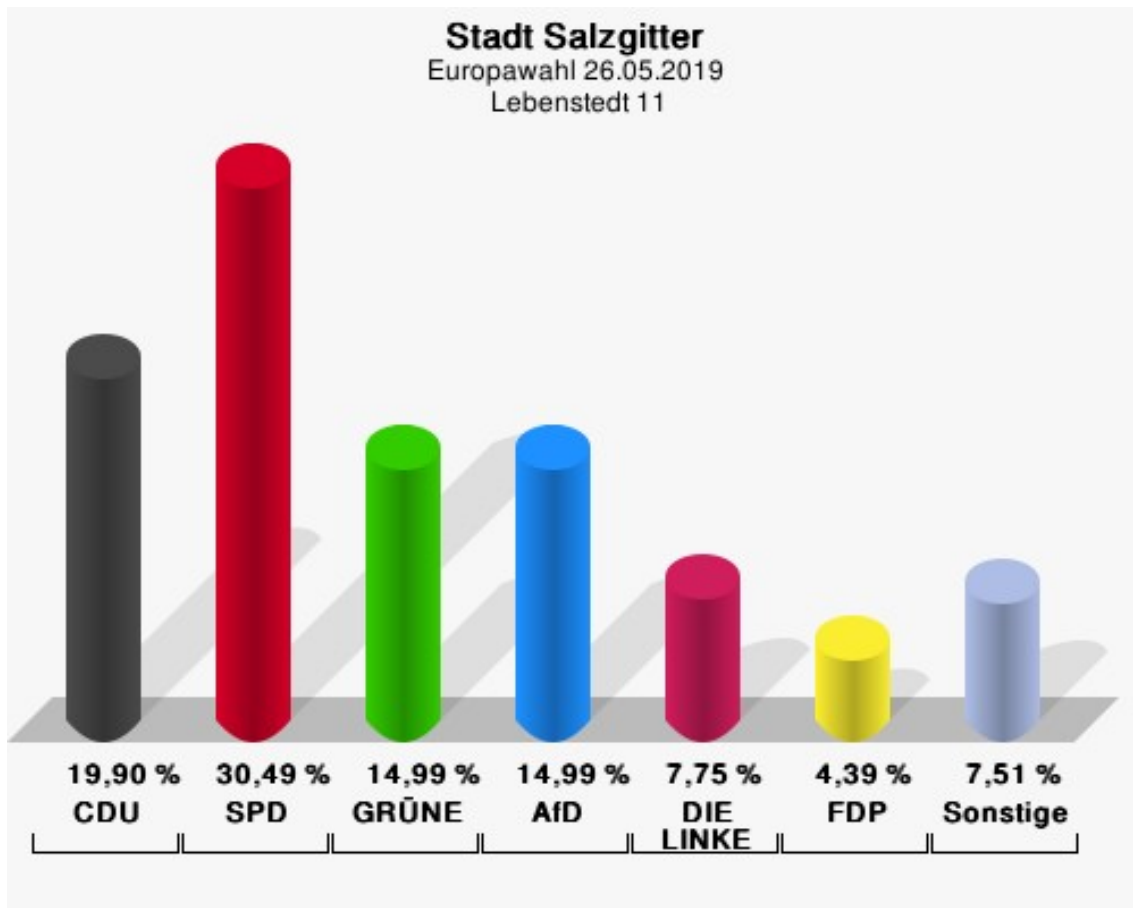
Europawahl 25.05.2014: Sonstige = REP, PBC, Volksabstimmung, AUF, CM, PSG, BüSo, pro NRW



Lebenstedt 11

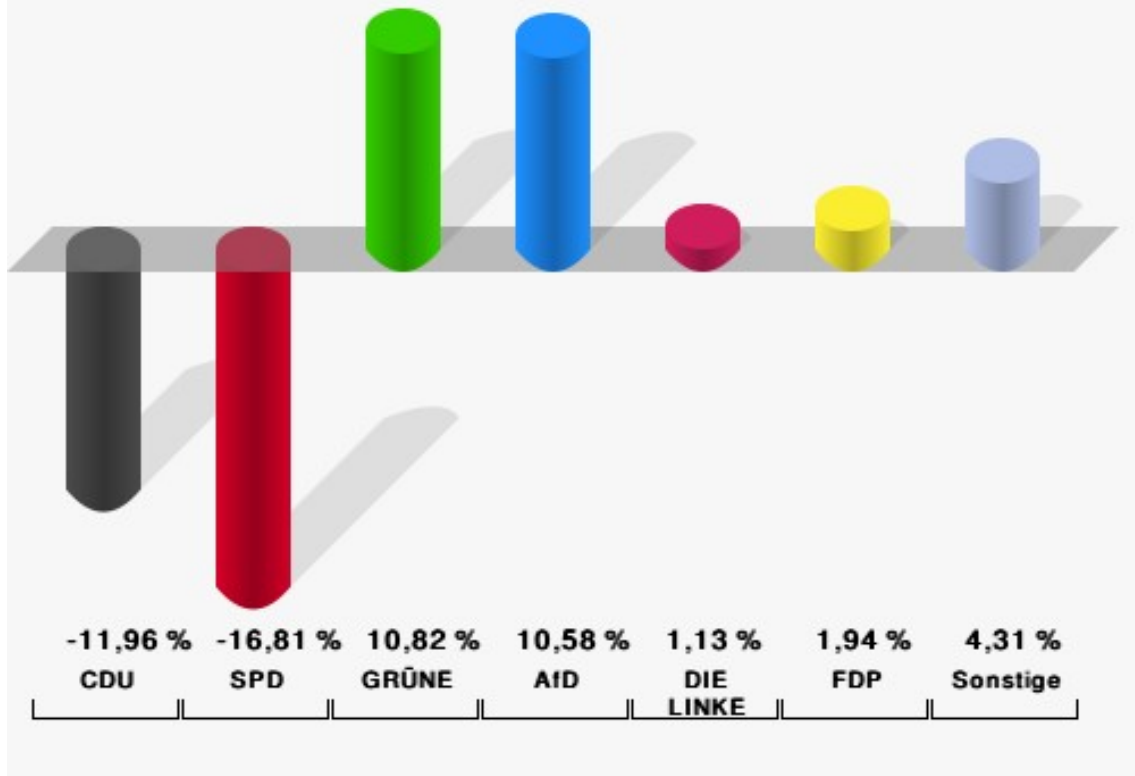
	Anzahl	Prozent
Wahlberechtigte	803	
Wähler/innen	390	48,57 %
ungültige Stimmen	3	0,77 %
gültige Stimmen	387	99,23 %
CDU	77	19,90 %
SPD	118	30,49 %
GRÜNE	58	14,99 %
AfD	58	14,99 %
DIE LINKE	30	7,75 %
FDP	17	4,39 %
PIRATEN	3	0,78 %
Tierschutzpartei	5	1,29 %
NPD	2	0,52 %
Die PARTEI	5	1,29 %
FAMILIE	3	0,78 %
FREIE WÄHLER	4	1,03 %
Volksabstimmung	0	0,00 %
ÖDP	0	0,00 %
DKP	0	0,00 %
BP	0	0,00 %
MLPD	0	0,00 %
SGP	1	0,26 %
TIERSCHUTZ hier!	0	0,00 %
Tierschutzallianz	0	0,00 %
Bündnis C	0	0,00 %
BIG	1	0,26 %
BGE	2	0,52 %
DIE DIREKTE!	0	0,00 %
Demokratie in Europa - DiEM25	0	0,00 %
III. Weg	0	0,00 %
Die Grauen	1	0,26 %
DIE RECHTE	0	0,00 %
DIE VIOLETTEN	0	0,00 %
LIEBE	0	0,00 %
DIE FRAUEN	0	0,00 %
Graue Panther	0	0,00 %
LKR - Bernd Lucke und die Liberal-Konservativen Reformer	0	0,00 %
MENSCHLICHE WELT	0	0,00 %

	Anzahl	Prozent
NL	0	0,00 %
ÖkoLinX	0	0,00 %
Die Humanisten	1	0,26 %
PARTEI FÜR DIE TIERE	0	0,00 %
Gesundheitsforschung	1	0,26 %
Volt	0	0,00 %



Stadt Salzgitter

Europawahl 2019 - Europawahl 2014
Gewinne und Verluste Lebenstedt 11



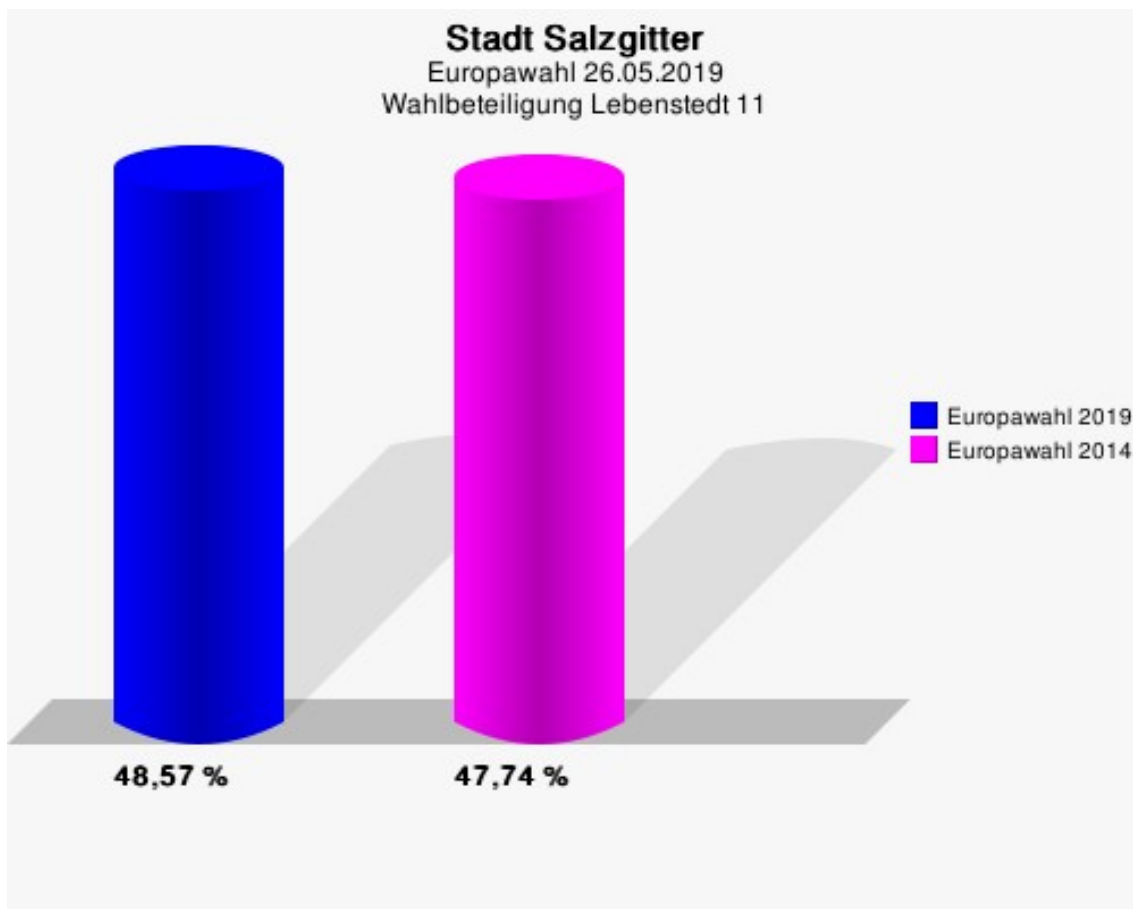
Stadt Salzgitter
Europawahl 26.05.2019
Gewinne und Verluste Lebenstedt 11

	Europawahl 26.05.2019	Europawahl 25.05.2014	
		Ergebnis	Gewinne und Verluste
Wahlberechtigte	803	863	-60
Wähler	390	412	-22
	48,57 %	47,74 %	+0,83 %
gültige Stimmen	387	408	-21
	99,23 %	99,03 %	+0,20 %
CDU	77	130	-53
	19,90 %	31,86 %	-11,96 %
SPD	118	193	-75
	30,49 %	47,30 %	-16,81 %
GRÜNE	58	17	+41
	14,99 %	4,17 %	+10,82 %
AfD	58	18	+40
	14,99 %	4,41 %	+10,58 %
DIE LINKE	30	27	+3
	7,75 %	6,62 %	+1,13 %
FDP	17	10	+7
	4,39 %	2,45 %	+1,94 %
PIRATEN	3	0	+3
	0,78 %	0,00 %	+0,78 %
Tierschutzpartei	5	5	+0
	1,29 %	1,23 %	+0,06 %
NPD	2	2	+0
	0,52 %	0,49 %	+0,03 %
Die PARTEI	5	0	+5
	1,29 %	0,00 %	+1,29 %
FAMILIE	3	0	+3
	0,78 %	0,00 %	+0,78 %
FREIE WÄHLER	4	2	+2
	1,03 %	0,49 %	+0,54 %
Volksabstimmung	0	0	+0
	0,00 %	0,00 %	+0,00 %
ÖDP	0	0	+0
	0,00 %	0,00 %	+0,00 %
DKP	0	1	-1
	0,00 %	0,25 %	-0,25 %
BP	0	0	+0

	Europawahl 26.05.2019	Europawahl 25.05.2014	
		Ergebnis	Gewinne und Verluste
	0,00 %	0,00 %	+0,00 %
MLPD	0	0	+0
	0,00 %	0,00 %	+0,00 %
SGP	1	0	+1
	0,26 %	0,00 %	+0,26 %
TIERSCHUTZ hier!	0	0	+0
	0,00 %	0,00 %	+0,00 %
Tierschutzallianz	0	0	+0
	0,00 %	0,00 %	+0,00 %
Bündnis C	0	0	+0
	0,00 %	0,00 %	+0,00 %
BIG	1	0	+1
	0,26 %	0,00 %	+0,26 %
BGE	2	0	+2
	0,52 %	0,00 %	+0,52 %
DIE DIREKTE!	0	0	+0
	0,00 %	0,00 %	+0,00 %
Demokratie in Europa - DiEM25	0	0	+0
	0,00 %	0,00 %	+0,00 %
III. Weg	0	0	+0
	0,00 %	0,00 %	+0,00 %
Die Grauen	1	0	+1
	0,26 %	0,00 %	+0,26 %
DIE RECHTE	0	0	+0
	0,00 %	0,00 %	+0,00 %
DIE VIOLETTEN	0	0	+0
	0,00 %	0,00 %	+0,00 %
LIEBE	0	0	+0
	0,00 %	0,00 %	+0,00 %
DIE FRAUEN	0	0	+0
	0,00 %	0,00 %	+0,00 %
Graue Panther	0	0	+0
	0,00 %	0,00 %	+0,00 %
LKR - Bernd Lucke und die Liberal-Konservativen Reformer	0	0	+0
	0,00 %	0,00 %	+0,00 %
MENSCHLICHE WELT	0	0	+0
	0,00 %	0,00 %	+0,00 %
NL	0	0	+0

	Europawahl 26.05.2019	Europawahl 25.05.2014	
		Ergebnis	Gewinne und Verluste
	0,00 %	0,00 %	+0,00 %
ÖkoLinX	0	0	+0
	0,00 %	0,00 %	+0,00 %
Die Humanisten	1	0	+1
	0,26 %	0,00 %	+0,26 %
PARTEI FÜR DIE TIERE	0	0	+0
	0,00 %	0,00 %	+0,00 %
Gesundheitsforschung	1	0	+1
	0,26 %	0,00 %	+0,26 %
Volt	0	0	+0
	0,00 %	0,00 %	+0,00 %
Sonstige	0	3	-3
	0,00 %	0,74 %	-0,74 %

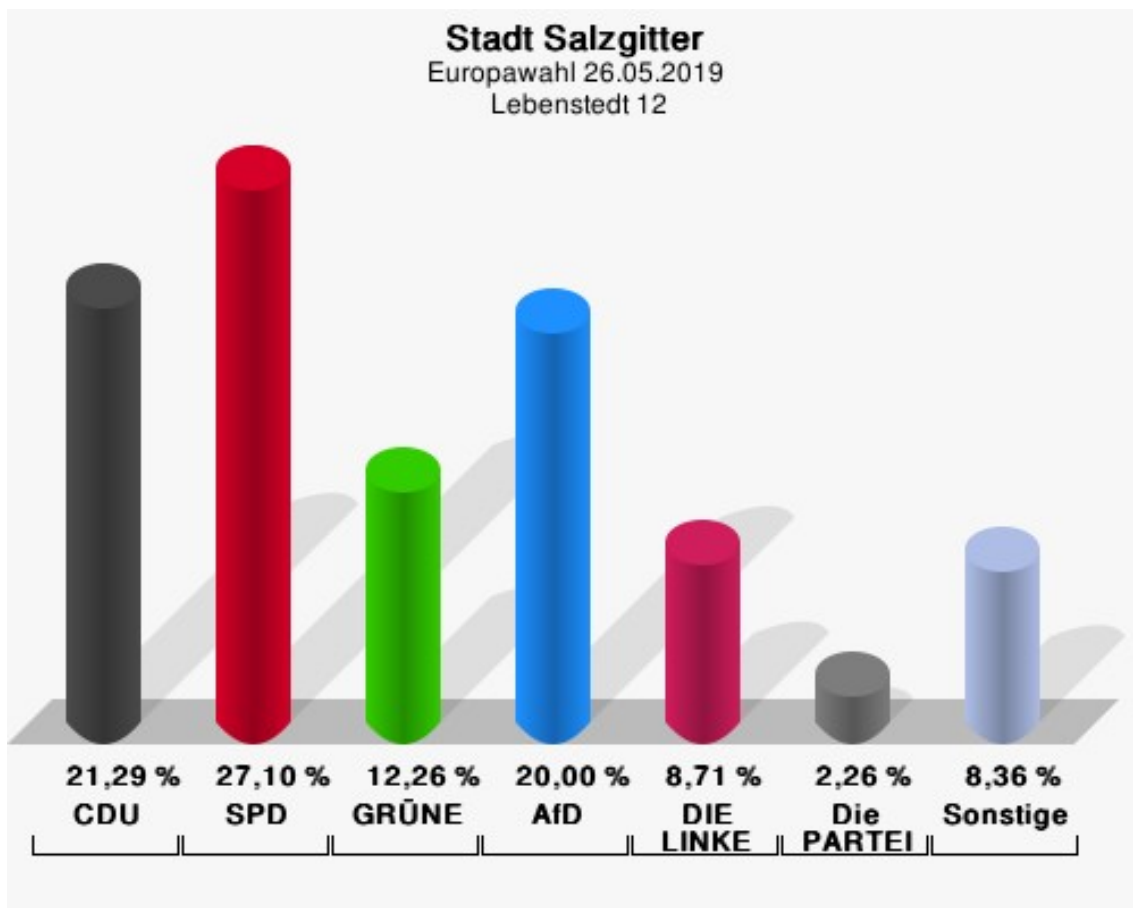
Europawahl 25.05.2014: Sonstige = REP, PBC, Volksabstimmung, AUF, CM, PSG, BüSo, pro NRW



Lebenstedt 12

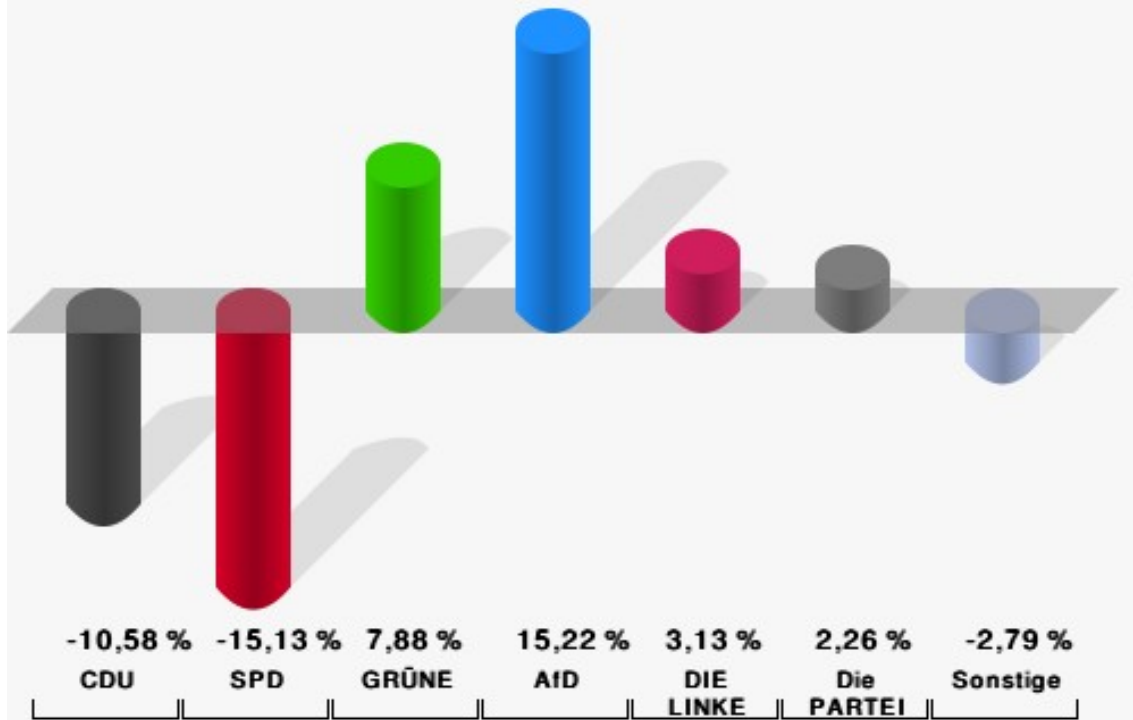
	Anzahl	Prozent
Wahlberechtigte	922	
Wähler/innen	314	34,06 %
ungültige Stimmen	4	1,27 %
gültige Stimmen	310	98,73 %
CDU	66	21,29 %
SPD	84	27,10 %
GRÜNE	38	12,26 %
AfD	62	20,00 %
DIE LINKE	27	8,71 %
FDP	5	1,61 %
PIRATEN	1	0,32 %
Tierschutzpartei	5	1,61 %
NPD	0	0,00 %
Die PARTEI	7	2,26 %
FAMILIE	3	0,97 %
FREIE WÄHLER	3	0,97 %
Volksabstimmung	0	0,00 %
ÖDP	0	0,00 %
DKP	0	0,00 %
BP	0	0,00 %
MLPD	0	0,00 %
SGP	0	0,00 %
TIERSCHUTZ hier!	1	0,32 %
Tierschutzallianz	0	0,00 %
Bündnis C	1	0,32 %
BIG	1	0,32 %
BGE	1	0,32 %
DIE DIREKTE!	0	0,00 %
Demokratie in Europa - DiEM25	0	0,00 %
III. Weg	0	0,00 %
Die Grauen	0	0,00 %
DIE RECHTE	0	0,00 %
DIE VIOLETTEN	0	0,00 %
LIEBE	1	0,32 %
DIE FRAUEN	1	0,32 %
Graue Panther	0	0,00 %
LKR - Bernd Lucke und die Liberal-Konservativen Reformer	0	0,00 %
MENSCHLICHE WELT	0	0,00 %

	Anzahl	Prozent
NL	0	0,00 %
ÖkoLinX	0	0,00 %
Die Humanisten	1	0,32 %
PARTEI FÜR DIE TIERE	1	0,32 %
Gesundheitsforschung	0	0,00 %
Volt	1	0,32 %



Stadt Salzgitter

Europawahl 2019 - Europawahl 2014
Gewinne und Verluste Lebenstedt 12



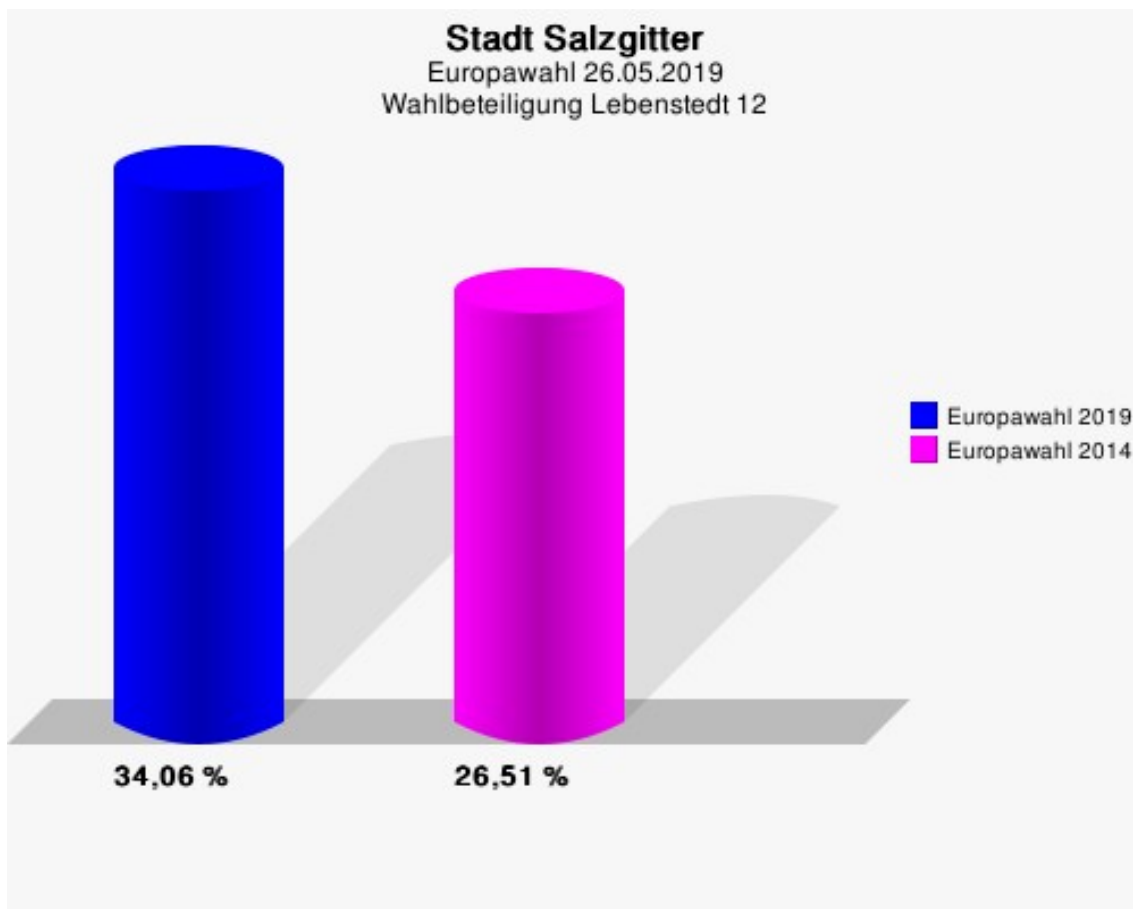
Stadt Salzgitter
Europawahl 26.05.2019
Gewinne und Verluste Lebenstedt 12

	Europawahl 26.05.2019		Europawahl 25.05.2014	
			Ergebnis	Gewinne und Verluste
Wahlberechtigte	922		962	-40
Wähler	314		255	+59
	34,06 %		26,51 %	+7,55 %
gültige Stimmen	310		251	+59
	98,73 %		98,43 %	+0,29 %
CDU	66		80	-14
	21,29 %		31,87 %	-10,58 %
SPD	84		106	-22
	27,10 %		42,23 %	-15,13 %
GRÜNE	38		11	+27
	12,26 %		4,38 %	+7,88 %
AfD	62		12	+50
	20,00 %		4,78 %	+15,22 %
DIE LINKE	27		14	+13
	8,71 %		5,58 %	+3,13 %
FDP	5		5	+0
	1,61 %		1,99 %	-0,38 %
PIRATEN	1		4	-3
	0,32 %		1,59 %	-1,27 %
Tierschutzpartei	5		6	-1
	1,61 %		2,39 %	-0,78 %
NPD	0		5	-5
	0,00 %		1,99 %	-1,99 %
Die PARTEI	7		0	+7
	2,26 %		0,00 %	+2,26 %
FAMILIE	3		4	-1
	0,97 %		1,59 %	-0,62 %
FREIE WÄHLER	3		2	+1
	0,97 %		0,80 %	+0,17 %
Volksabstimmung	0		0	+0
	0,00 %		0,00 %	+0,00 %
ÖDP	0		0	+0
	0,00 %		0,00 %	+0,00 %
DKP	0		2	-2
	0,00 %		0,80 %	-0,80 %
BP	0		0	+0

	Europawahl 26.05.2019	Europawahl 25.05.2014	
		Ergebnis	Gewinne und Verluste
	0,00 %	0,00 %	+0,00 %
MLPD	0	0	+0
	0,00 %	0,00 %	+0,00 %
SGP	0	0	+0
	0,00 %	0,00 %	+0,00 %
TIERSCHUTZ hier!	1	0	+1
	0,32 %	0,00 %	+0,32 %
Tierschutzallianz	0	0	+0
	0,00 %	0,00 %	+0,00 %
Bündnis C	1	0	+1
	0,32 %	0,00 %	+0,32 %
BIG	1	0	+1
	0,32 %	0,00 %	+0,32 %
BGE	1	0	+1
	0,32 %	0,00 %	+0,32 %
DIE DIREKTE!	0	0	+0
	0,00 %	0,00 %	+0,00 %
Demokratie in Europa - DiEM25	0	0	+0
	0,00 %	0,00 %	+0,00 %
III. Weg	0	0	+0
	0,00 %	0,00 %	+0,00 %
Die Grauen	0	0	+0
	0,00 %	0,00 %	+0,00 %
DIE RECHTE	0	0	+0
	0,00 %	0,00 %	+0,00 %
DIE VIOLETTEN	0	0	+0
	0,00 %	0,00 %	+0,00 %
LIEBE	1	0	+1
	0,32 %	0,00 %	+0,32 %
DIE FRAUEN	1	0	+1
	0,32 %	0,00 %	+0,32 %
Graue Panther	0	0	+0
	0,00 %	0,00 %	+0,00 %
LKR - Bernd Lucke und die Liberal-Konservativen Reformer	0	0	+0
	0,00 %	0,00 %	+0,00 %
MENSCHLICHE WELT	0	0	+0
	0,00 %	0,00 %	+0,00 %
NL	0	0	+0

	Europawahl 26.05.2019	Europawahl 25.05.2014	
		Ergebnis	Gewinne und Verluste
	0,00 %	0,00 %	+0,00 %
ÖkoLinX	0	0	+0
	0,00 %	0,00 %	+0,00 %
Die Humanisten	1	0	+1
	0,32 %	0,00 %	+0,32 %
PARTEI FÜR DIE TIERE	1	0	+1
	0,32 %	0,00 %	+0,32 %
Gesundheitsforschung	0	0	+0
	0,00 %	0,00 %	+0,00 %
Volt	1	0	+1
	0,32 %	0,00 %	+0,32 %
Sonstige	0	0	+0
	0,00 %	0,00 %	+0,00 %

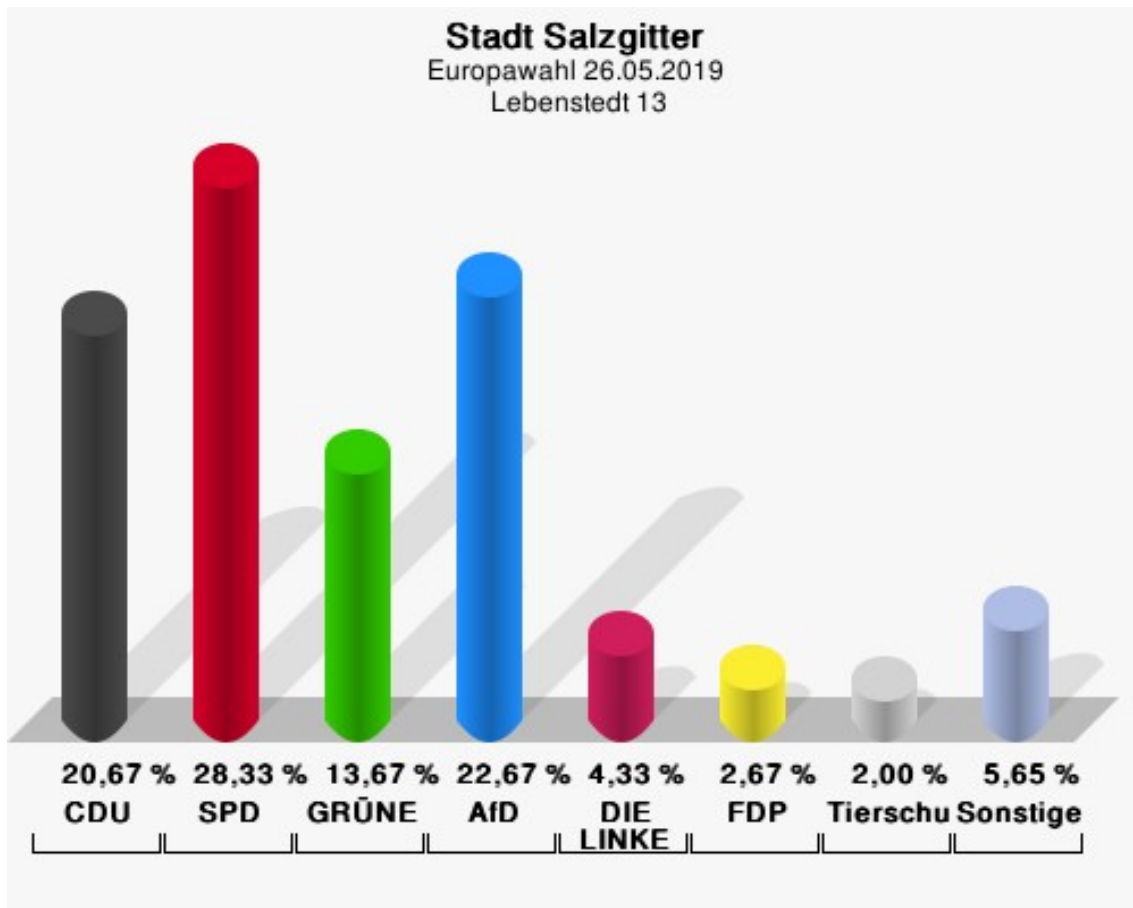
Europawahl 25.05.2014: Sonstige = REP, PBC, Volksabstimmung, AUF, CM, PSG, BüSo, pro NRW



Lebenstedt 13

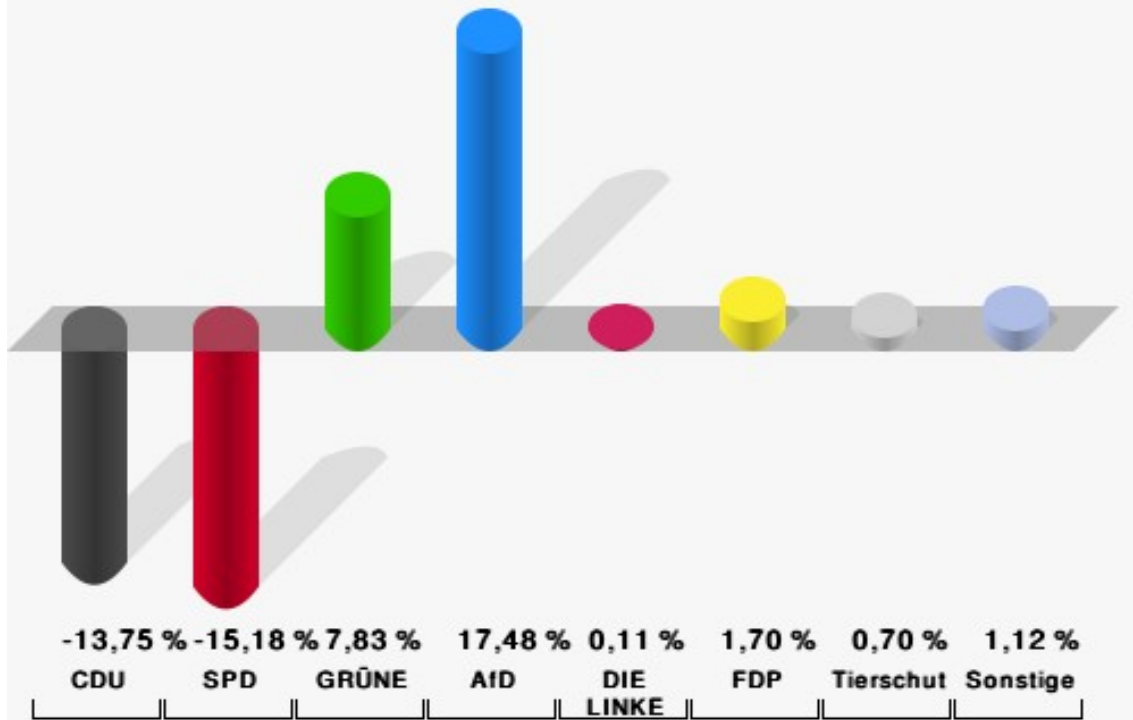
	Anzahl	Prozent
Wahlberechtigte	707	
Wähler/innen	306	43,28 %
ungültige Stimmen	6	1,96 %
gültige Stimmen	300	98,04 %
CDU	62	20,67 %
SPD	85	28,33 %
GRÜNE	41	13,67 %
AfD	68	22,67 %
DIE LINKE	13	4,33 %
FDP	8	2,67 %
PIRATEN	1	0,33 %
Tierschutzpartei	6	2,00 %
NPD	3	1,00 %
Die PARTEI	2	0,67 %
FAMILIE	1	0,33 %
FREIE WÄHLER	1	0,33 %
Volksabstimmung	0	0,00 %
ÖDP	0	0,00 %
DKP	0	0,00 %
BP	0	0,00 %
MLPD	1	0,33 %
SGP	0	0,00 %
TIERSCHUTZ hier!	2	0,67 %
Tierschutzallianz	0	0,00 %
Bündnis C	1	0,33 %
BIG	1	0,33 %
BGE	0	0,00 %
DIE DIREKTE!	0	0,00 %
Demokratie in Europa - DiEM25	0	0,00 %
III. Weg	0	0,00 %
Die Grauen	0	0,00 %
DIE RECHTE	0	0,00 %
DIE VIOLETTEN	0	0,00 %
LIEBE	0	0,00 %
DIE FRAUEN	0	0,00 %
Graue Panther	1	0,33 %
LKR - Bernd Lucke und die Liberal-Konservativen Reformer	0	0,00 %
MENSCHLICHE WELT	0	0,00 %

	Anzahl	Prozent
NL	0	0,00 %
ÖkoLinX	0	0,00 %
Die Humanisten	0	0,00 %
PARTEI FÜR DIE TIERE	0	0,00 %
Gesundheitsforschung	1	0,33 %
Volt	2	0,67 %



Stadt Salzgitter

Europawahl 2019 - Europawahl 2014
Gewinne und Verluste Lebenstedt 13



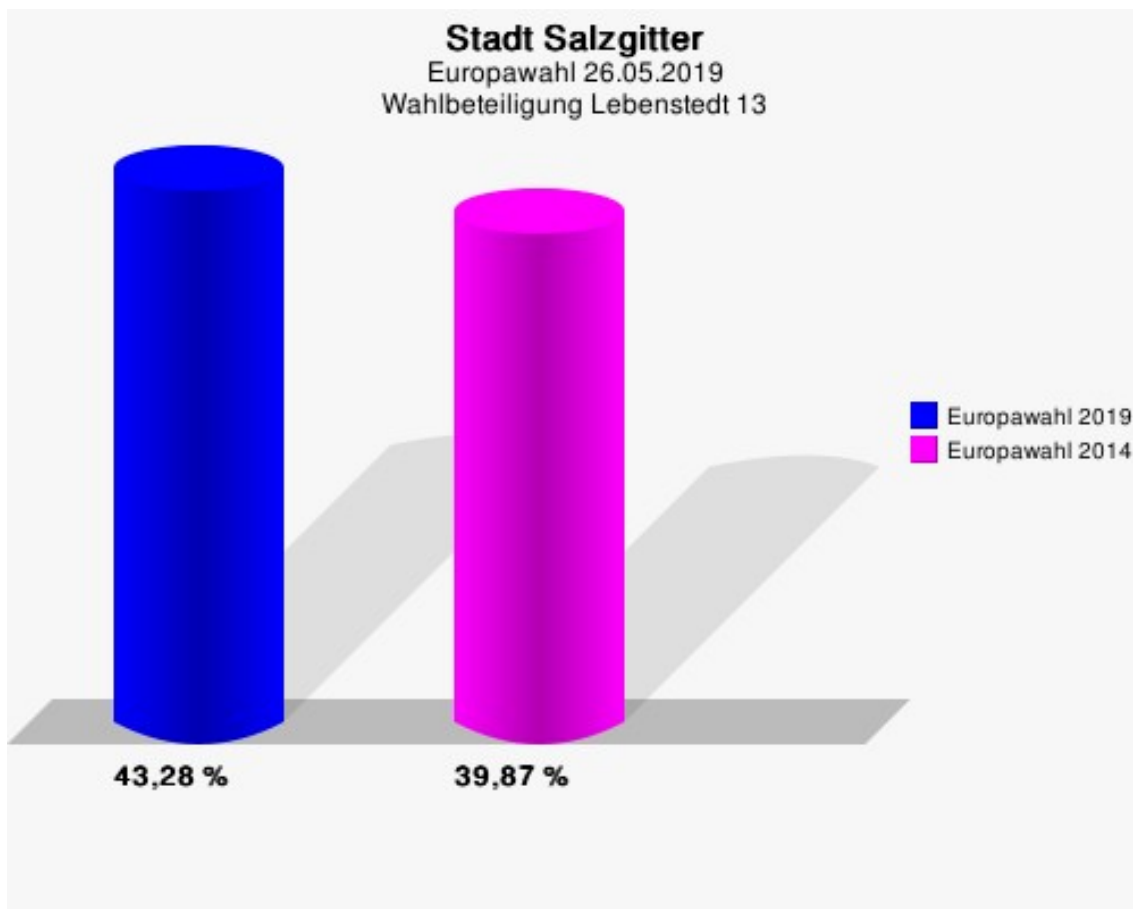
Stadt Salzgitter
Europawahl 26.05.2019
Gewinne und Verluste Lebenstedt 13

	Europawahl 26.05.2019		Europawahl 25.05.2014	
			Ergebnis	Gewinne und Verluste
Wahlberechtigte	707		790	-83
Wähler	306		315	-9
	43,28 %		39,87 %	+3,41 %
gültige Stimmen	300		308	-8
	98,04 %		97,78 %	+0,26 %
CDU	62		106	-44
	20,67 %		34,42 %	-13,75 %
SPD	85		134	-49
	28,33 %		43,51 %	-15,18 %
GRÜNE	41		18	+23
	13,67 %		5,84 %	+7,83 %
AfD	68		16	+52
	22,67 %		5,19 %	+17,48 %
DIE LINKE	13		13	+0
	4,33 %		4,22 %	+0,11 %
FDP	8		3	+5
	2,67 %		0,97 %	+1,70 %
PIRATEN	1		2	-1
	0,33 %		0,65 %	-0,32 %
Tierschutzpartei	6		4	+2
	2,00 %		1,30 %	+0,70 %
NPD	3		1	+2
	1,00 %		0,32 %	+0,68 %
Die PARTEI	2		3	-1
	0,67 %		0,97 %	-0,30 %
FAMILIE	1		3	-2
	0,33 %		0,97 %	-0,64 %
FREIE WÄHLER	1		2	-1
	0,33 %		0,65 %	-0,32 %
Volksabstimmung	0		0	+0
	0,00 %		0,00 %	+0,00 %
ÖDP	0		0	+0
	0,00 %		0,00 %	+0,00 %
DKP	0		0	+0
	0,00 %		0,00 %	+0,00 %
BP	0		0	+0

	Europawahl 26.05.2019	Europawahl 25.05.2014	
		Ergebnis	Gewinne und Verluste
	0,00 %	0,00 %	+0,00 %
MLPD	1	0	+1
	0,33 %	0,00 %	+0,33 %
SGP	0	0	+0
	0,00 %	0,00 %	+0,00 %
TIERSCHUTZ hier!	2	0	+2
	0,67 %	0,00 %	+0,67 %
Tierschutzallianz	0	0	+0
	0,00 %	0,00 %	+0,00 %
Bündnis C	1	0	+1
	0,33 %	0,00 %	+0,33 %
BIG	1	0	+1
	0,33 %	0,00 %	+0,33 %
BGE	0	0	+0
	0,00 %	0,00 %	+0,00 %
DIE DIREKTE!	0	0	+0
	0,00 %	0,00 %	+0,00 %
Demokratie in Europa - DiEM25	0	0	+0
	0,00 %	0,00 %	+0,00 %
III. Weg	0	0	+0
	0,00 %	0,00 %	+0,00 %
Die Grauen	0	0	+0
	0,00 %	0,00 %	+0,00 %
DIE RECHTE	0	0	+0
	0,00 %	0,00 %	+0,00 %
DIE VIOLETTEN	0	0	+0
	0,00 %	0,00 %	+0,00 %
LIEBE	0	0	+0
	0,00 %	0,00 %	+0,00 %
DIE FRAUEN	0	0	+0
	0,00 %	0,00 %	+0,00 %
Graue Panther	1	0	+1
	0,33 %	0,00 %	+0,33 %
LKR - Bernd Lucke und die Liberal-Konservativen Reformer	0	0	+0
	0,00 %	0,00 %	+0,00 %
MENSCHLICHE WELT	0	0	+0
	0,00 %	0,00 %	+0,00 %
NL	0	0	+0

	Europawahl 26.05.2019	Europawahl 25.05.2014	
		Ergebnis	Gewinne und Verluste
	0,00 %	0,00 %	+0,00 %
ÖkoLinX	0	0	+0
	0,00 %	0,00 %	+0,00 %
Die Humanisten	0	0	+0
	0,00 %	0,00 %	+0,00 %
PARTEI FÜR DIE TIERE	0	0	+0
	0,00 %	0,00 %	+0,00 %
Gesundheitsforschung	1	0	+1
	0,33 %	0,00 %	+0,33 %
Volt	2	0	+2
	0,67 %	0,00 %	+0,67 %
Sonstige	0	3	-3
	0,00 %	0,97 %	-0,97 %

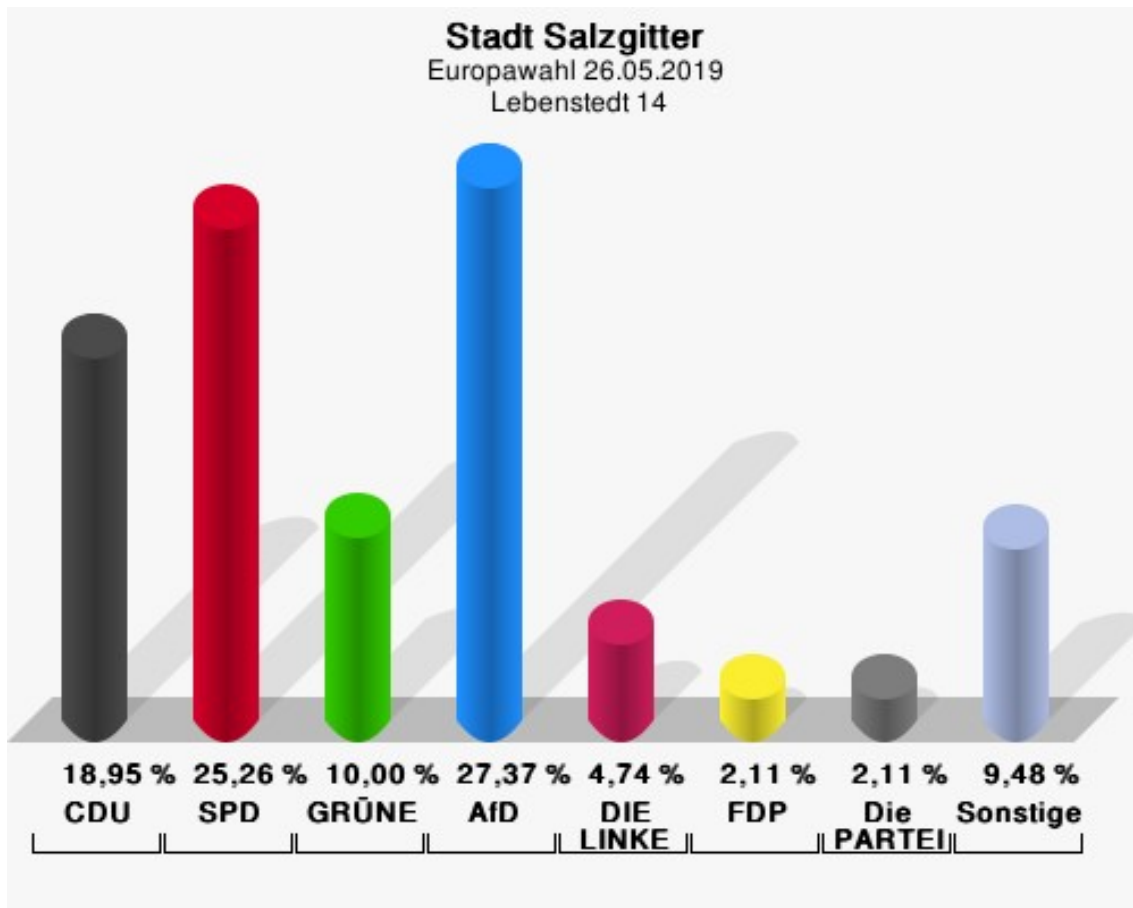
Europawahl 25.05.2014: Sonstige = REP, PBC, Volksabstimmung, AUF, CM, PSG, BüSo, pro NRW



Lebenstedt 14

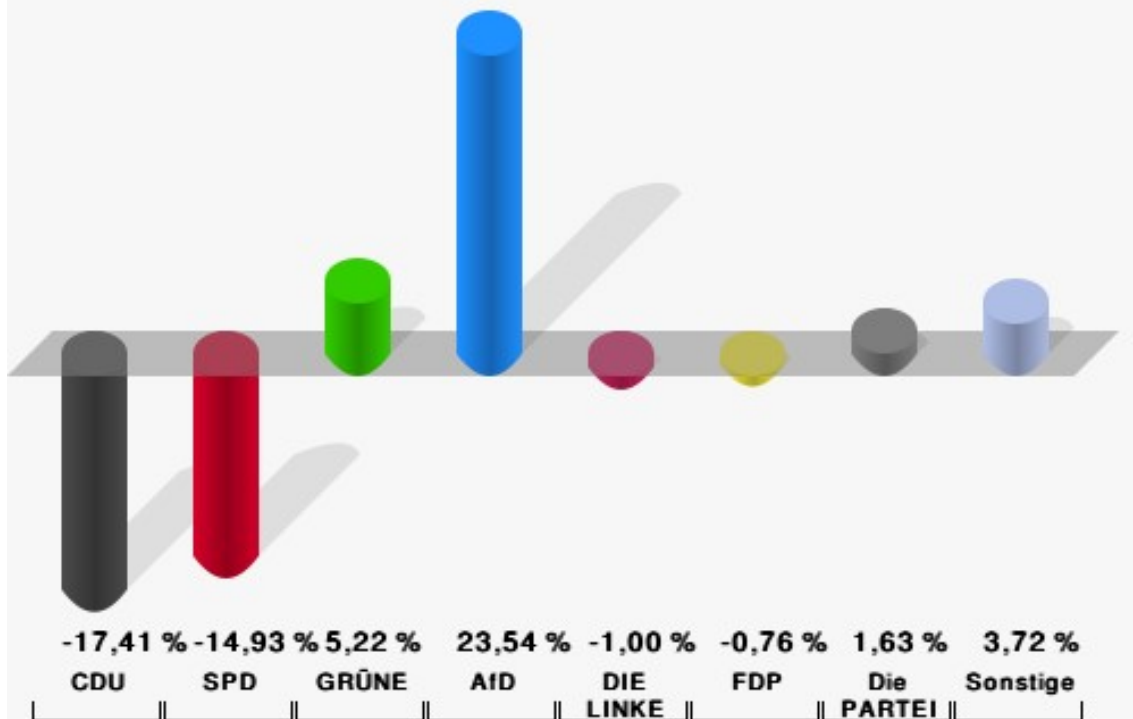
	Anzahl	Prozent
Wahlberechtigte	788	
Wähler/innen	191	24,24 %
ungültige Stimmen	1	0,52 %
gültige Stimmen	190	99,48 %
CDU	36	18,95 %
SPD	48	25,26 %
GRÜNE	19	10,00 %
AfD	52	27,37 %
DIE LINKE	9	4,74 %
FDP	4	2,11 %
PIRATEN	1	0,53 %
Tierschutzpartei	3	1,58 %
NPD	0	0,00 %
Die PARTEI	4	2,11 %
FAMILIE	1	0,53 %
FREIE WÄHLER	2	1,05 %
Volksabstimmung	2	1,05 %
ÖDP	0	0,00 %
DKP	0	0,00 %
BP	0	0,00 %
MLPD	0	0,00 %
SGP	0	0,00 %
TIERSCHUTZ hier!	2	1,05 %
Tierschutzallianz	0	0,00 %
Bündnis C	0	0,00 %
BIG	2	1,05 %
BGE	0	0,00 %
DIE DIREKTE!	0	0,00 %
Demokratie in Europa - DiEM25	1	0,53 %
III. Weg	1	0,53 %
Die Grauen	0	0,00 %
DIE RECHTE	0	0,00 %
DIE VIOLETTEN	0	0,00 %
LIEBE	0	0,00 %
DIE FRAUEN	0	0,00 %
Graue Panther	0	0,00 %
LKR - Bernd Lucke und die Liberal-Konservativen Reformer	0	0,00 %
MENSCHLICHE WELT	0	0,00 %

	Anzahl	Prozent
NL	0	0,00 %
ÖkoLinX	0	0,00 %
Die Humanisten	0	0,00 %
PARTEI FÜR DIE TIERE	0	0,00 %
Gesundheitsforschung	2	1,05 %
Volt	1	0,53 %



Stadt Salzgitter

Europawahl 2019 - Europawahl 2014
Gewinne und Verluste Lebenstedt 14



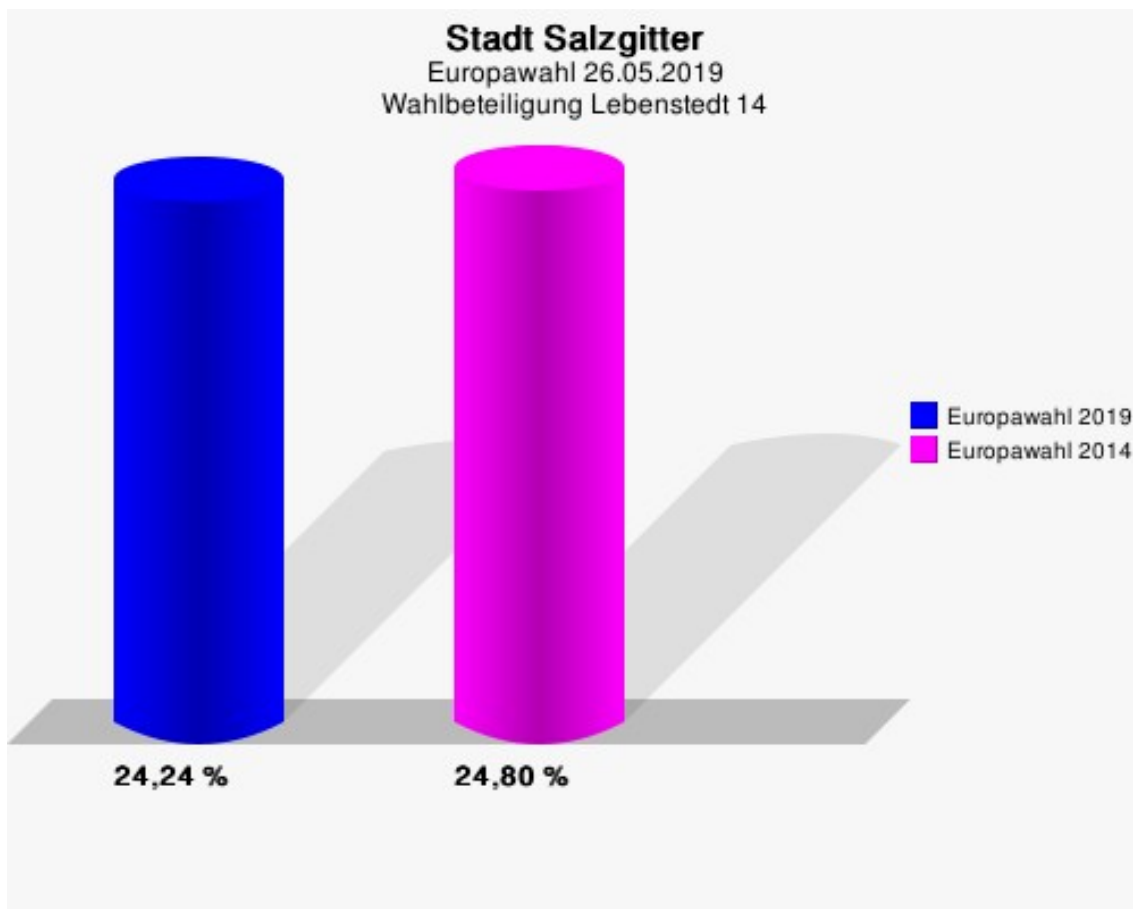
Stadt Salzgitter
Europawahl 26.05.2019
Gewinne und Verluste Lebenstedt 14

	Europawahl 26.05.2019		Europawahl 25.05.2014	
			Ergebnis	Gewinne und Verluste
Wahlberechtigte	788	859	-71	
Wähler	191	213	-22	
	24,24 %	24,80 %	-0,56 %	
gültige Stimmen	190	209	-19	
	99,48 %	98,12 %	+1,35 %	
CDU	36	76	-40	
	18,95 %	36,36 %	-17,41 %	
SPD	48	84	-36	
	25,26 %	40,19 %	-14,93 %	
GRÜNE	19	10	+9	
	10,00 %	4,78 %	+5,22 %	
AfD	52	8	+44	
	27,37 %	3,83 %	+23,54 %	
DIE LINKE	9	12	-3	
	4,74 %	5,74 %	-1,00 %	
FDP	4	6	-2	
	2,11 %	2,87 %	-0,76 %	
PIRATEN	1	3	-2	
	0,53 %	1,44 %	-0,91 %	
Tierschutzpartei	3	2	+1	
	1,58 %	0,96 %	+0,62 %	
NPD	0	3	-3	
	0,00 %	1,44 %	-1,44 %	
Die PARTEI	4	1	+3	
	2,11 %	0,48 %	+1,63 %	
FAMILIE	1	1	+0	
	0,53 %	0,48 %	+0,05 %	
FREIE WÄHLER	2	0	+2	
	1,05 %	0,00 %	+1,05 %	
Volksabstimmung	2	0	+2	
	1,05 %	0,00 %	+1,05 %	
ÖDP	0	0	+0	
	0,00 %	0,00 %	+0,00 %	
DKP	0	0	+0	
	0,00 %	0,00 %	+0,00 %	
BP	0	0	+0	

	Europawahl 26.05.2019	Europawahl 25.05.2014	
		Ergebnis	Gewinne und Verluste
	0,00 %	0,00 %	+0,00 %
MLPD	0	0	+0
	0,00 %	0,00 %	+0,00 %
SGP	0	0	+0
	0,00 %	0,00 %	+0,00 %
TIERSCHUTZ hier!	2	0	+2
	1,05 %	0,00 %	+1,05 %
Tierschutzallianz	0	0	+0
	0,00 %	0,00 %	+0,00 %
Bündnis C	0	0	+0
	0,00 %	0,00 %	+0,00 %
BIG	2	0	+2
	1,05 %	0,00 %	+1,05 %
BGE	0	0	+0
	0,00 %	0,00 %	+0,00 %
DIE DIREKTE!	0	0	+0
	0,00 %	0,00 %	+0,00 %
Demokratie in Europa - DiEM25	1	0	+1
	0,53 %	0,00 %	+0,53 %
III. Weg	1	0	+1
	0,53 %	0,00 %	+0,53 %
Die Grauen	0	0	+0
	0,00 %	0,00 %	+0,00 %
DIE RECHTE	0	0	+0
	0,00 %	0,00 %	+0,00 %
DIE VIOLETTEN	0	0	+0
	0,00 %	0,00 %	+0,00 %
LIEBE	0	0	+0
	0,00 %	0,00 %	+0,00 %
DIE FRAUEN	0	0	+0
	0,00 %	0,00 %	+0,00 %
Graue Panther	0	0	+0
	0,00 %	0,00 %	+0,00 %
LKR - Bernd Lucke und die Liberal-Konservativen Reformer	0	0	+0
	0,00 %	0,00 %	+0,00 %
MENSCHLICHE WELT	0	0	+0
	0,00 %	0,00 %	+0,00 %
NL	0	0	+0

	Europawahl 26.05.2019	Europawahl 25.05.2014	
		Ergebnis	Gewinne und Verluste
	0,00 %	0,00 %	+0,00 %
ÖkoLinX	0	0	+0
	0,00 %	0,00 %	+0,00 %
Die Humanisten	0	0	+0
	0,00 %	0,00 %	+0,00 %
PARTEI FÜR DIE TIERE	0	0	+0
	0,00 %	0,00 %	+0,00 %
Gesundheitsforschung	2	0	+2
	1,05 %	0,00 %	+1,05 %
Volt	1	0	+1
	0,53 %	0,00 %	+0,53 %
Sonstige	0	3	-3
	0,00 %	1,44 %	-1,44 %

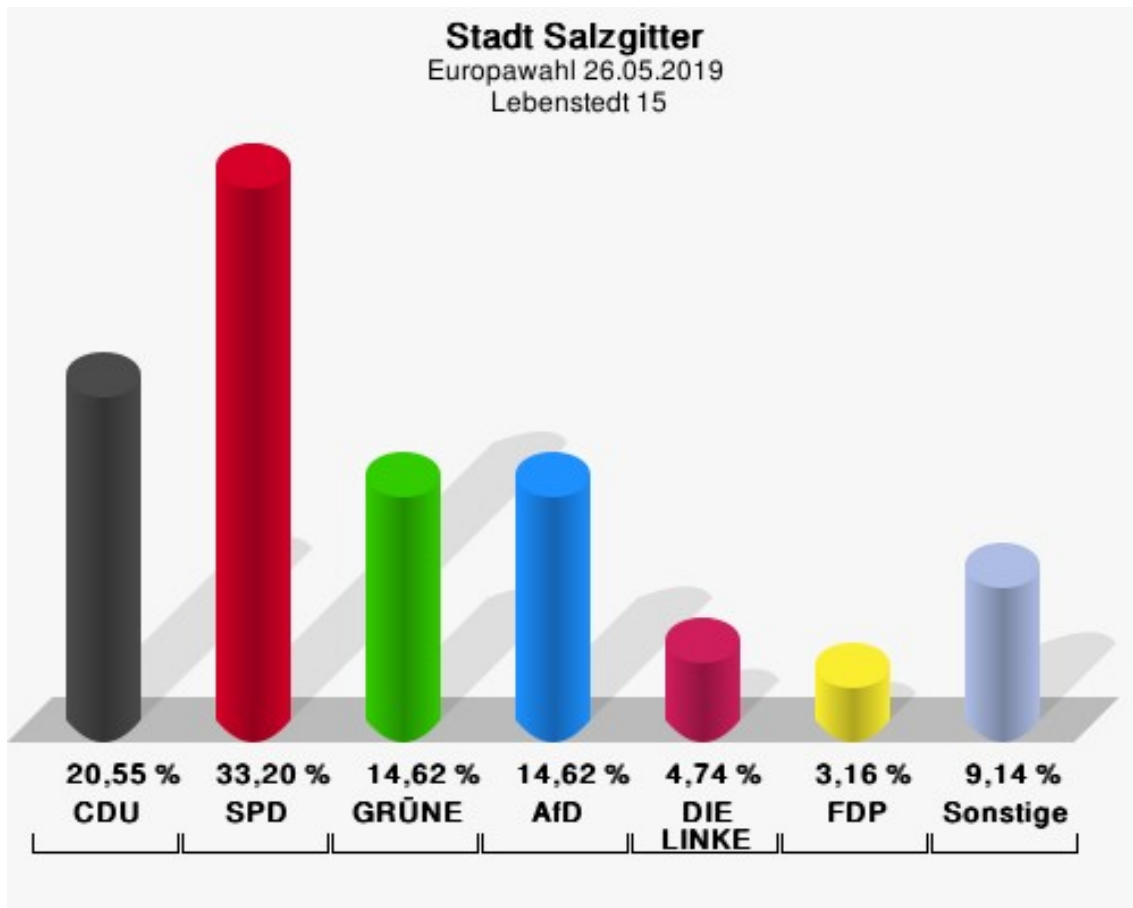
Europawahl 25.05.2014: Sonstige = REP, PBC, Volksabstimmung, AUF, CM, PSG, BüSo, pro NRW



Lebenstedt 15

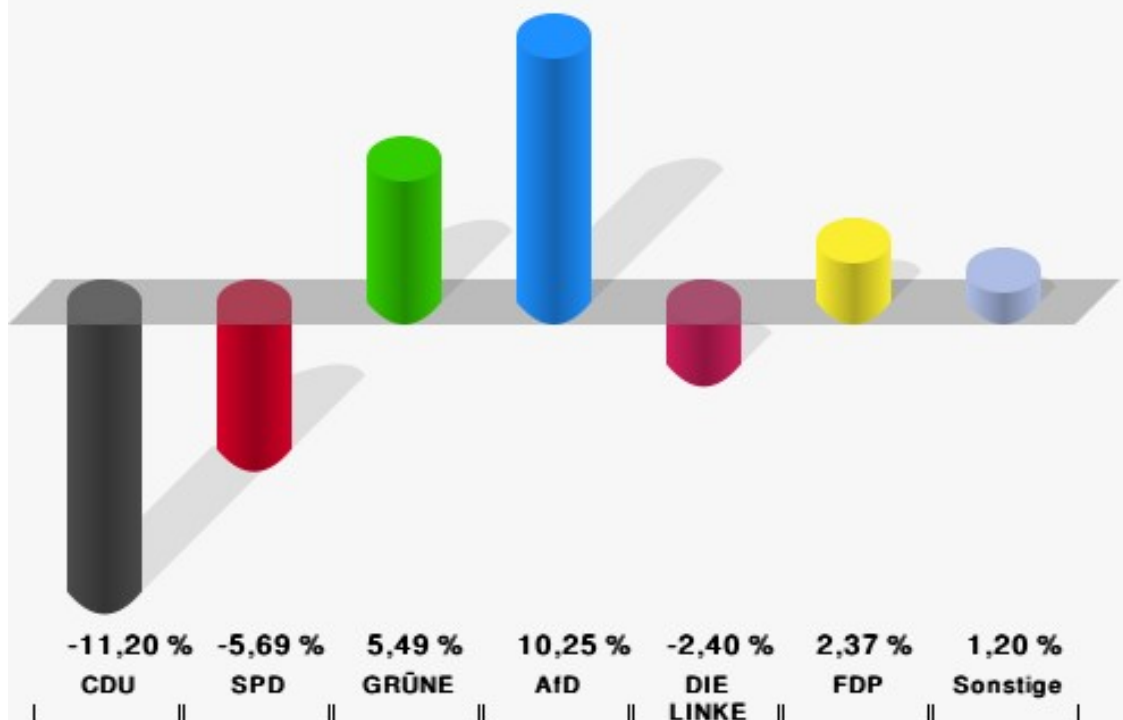
	Anzahl	Prozent
Wahlberechtigte	859	
Wähler/innen	255	29,69 %
ungültige Stimmen	2	0,78 %
gültige Stimmen	253	99,22 %
CDU	52	20,55 %
SPD	84	33,20 %
GRÜNE	37	14,62 %
AfD	37	14,62 %
DIE LINKE	12	4,74 %
FDP	8	3,16 %
PIRATEN	1	0,40 %
Tierschutzpartei	5	1,98 %
NPD	0	0,00 %
Die PARTEI	5	1,98 %
FAMILIE	0	0,00 %
FREIE WÄHLER	0	0,00 %
Volksabstimmung	1	0,40 %
ÖDP	0	0,00 %
DKP	0	0,00 %
BP	1	0,40 %
MLPD	0	0,00 %
SGP	1	0,40 %
TIERSCHUTZ hier!	3	1,19 %
Tierschutzallianz	1	0,40 %
Bündnis C	0	0,00 %
BIG	1	0,40 %
BGE	0	0,00 %
DIE DIREKTE!	2	0,79 %
Demokratie in Europa - DiEM25	0	0,00 %
III. Weg	0	0,00 %
Die Grauen	0	0,00 %
DIE RECHTE	0	0,00 %
DIE VIOLETTEN	0	0,00 %
LIEBE	0	0,00 %
DIE FRAUEN	0	0,00 %
Graue Panther	1	0,40 %
LKR - Bernd Lucke und die Liberal-Konservativen Reformer	0	0,00 %
MENSCHLICHE WELT	0	0,00 %

	Anzahl	Prozent
NL	0	0,00 %
ÖkoLinX	0	0,00 %
Die Humanisten	0	0,00 %
PARTEI FÜR DIE TIERE	0	0,00 %
Gesundheitsforschung	1	0,40 %
Volt	0	0,00 %



Stadt Salzgitter

Europawahl 2019 - Europawahl 2014
Gewinne und Verluste Lebenstedt 15



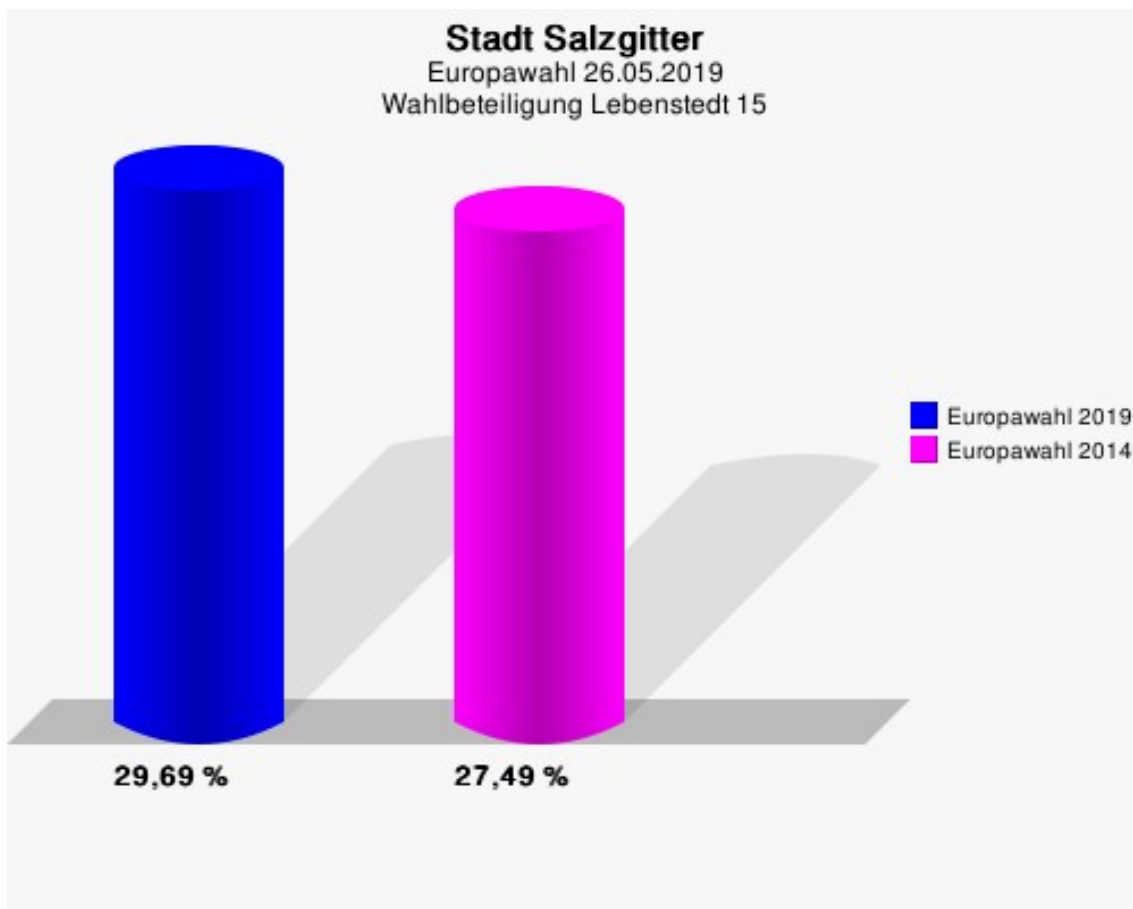
Stadt Salzgitter
Europawahl 26.05.2019
Gewinne und Verluste Lebenstedt 15

	Europawahl 26.05.2019		Europawahl 25.05.2014	
			Ergebnis	Gewinne und Verluste
Wahlberechtigte	859	935	-76	
Wähler	255	257	-2	
	29,69 %	27,49 %	+2,20 %	
gültige Stimmen	253	252	+1	
	99,22 %	98,05 %	+1,16 %	
CDU	52	80	-28	
	20,55 %	31,75 %	-11,20 %	
SPD	84	98	-14	
	33,20 %	38,89 %	-5,69 %	
GRÜNE	37	23	+14	
	14,62 %	9,13 %	+5,49 %	
AfD	37	11	+26	
	14,62 %	4,37 %	+10,25 %	
DIE LINKE	12	18	-6	
	4,74 %	7,14 %	-2,40 %	
FDP	8	2	+6	
	3,16 %	0,79 %	+2,37 %	
PIRATEN	1	5	-4	
	0,40 %	1,98 %	-1,58 %	
Tierschutzpartei	5	2	+3	
	1,98 %	0,79 %	+1,19 %	
NPD	0	4	-4	
	0,00 %	1,59 %	-1,59 %	
Die PARTEI	5	0	+5	
	1,98 %	0,00 %	+1,98 %	
FAMILIE	0	1	-1	
	0,00 %	0,40 %	-0,40 %	
FREIE WÄHLER	0	1	-1	
	0,00 %	0,40 %	-0,40 %	
Volksabstimmung	1	0	+1	
	0,40 %	0,00 %	+0,40 %	
ÖDP	0	1	-1	
	0,00 %	0,40 %	-0,40 %	
DKP	0	0	+0	
	0,00 %	0,00 %	+0,00 %	
BP	1	1	+0	

	Europawahl 26.05.2019	Europawahl 25.05.2014	
		Ergebnis	Gewinne und Verluste
	0,40 %	0,40 %	+0,00 %
MLPD	0	0	+0
	0,00 %	0,00 %	+0,00 %
SGP	1	0	+1
	0,40 %	0,00 %	+0,40 %
TIERSCHUTZ hier!	3	0	+3
	1,19 %	0,00 %	+1,19 %
Tierschutzallianz	1	0	+1
	0,40 %	0,00 %	+0,40 %
Bündnis C	0	0	+0
	0,00 %	0,00 %	+0,00 %
BIG	1	0	+1
	0,40 %	0,00 %	+0,40 %
BGE	0	0	+0
	0,00 %	0,00 %	+0,00 %
DIE DIREKTE!	2	0	+2
	0,79 %	0,00 %	+0,79 %
Demokratie in Europa - DiEM25	0	0	+0
	0,00 %	0,00 %	+0,00 %
III. Weg	0	0	+0
	0,00 %	0,00 %	+0,00 %
Die Grauen	0	0	+0
	0,00 %	0,00 %	+0,00 %
DIE RECHTE	0	0	+0
	0,00 %	0,00 %	+0,00 %
DIE VIOLETTEN	0	0	+0
	0,00 %	0,00 %	+0,00 %
LIEBE	0	0	+0
	0,00 %	0,00 %	+0,00 %
DIE FRAUEN	0	0	+0
	0,00 %	0,00 %	+0,00 %
Graue Panther	1	0	+1
	0,40 %	0,00 %	+0,40 %
LKR - Bernd Lucke und die Liberal-Konservativen Reformer	0	0	+0
	0,00 %	0,00 %	+0,00 %
MENSCHLICHE WELT	0	0	+0
	0,00 %	0,00 %	+0,00 %
NL	0	0	+0

	Europawahl 26.05.2019	Europawahl 25.05.2014	
		Ergebnis	Gewinne und Verluste
	0,00 %	0,00 %	+0,00 %
ÖkoLinX	0	0	+0
	0,00 %	0,00 %	+0,00 %
Die Humanisten	0	0	+0
	0,00 %	0,00 %	+0,00 %
PARTEI FÜR DIE TIERE	0	0	+0
	0,00 %	0,00 %	+0,00 %
Gesundheitsforschung	1	0	+1
	0,40 %	0,00 %	+0,40 %
Volt	0	0	+0
	0,00 %	0,00 %	+0,00 %
Sonstige	0	5	-5
	0,00 %	1,98 %	-1,98 %

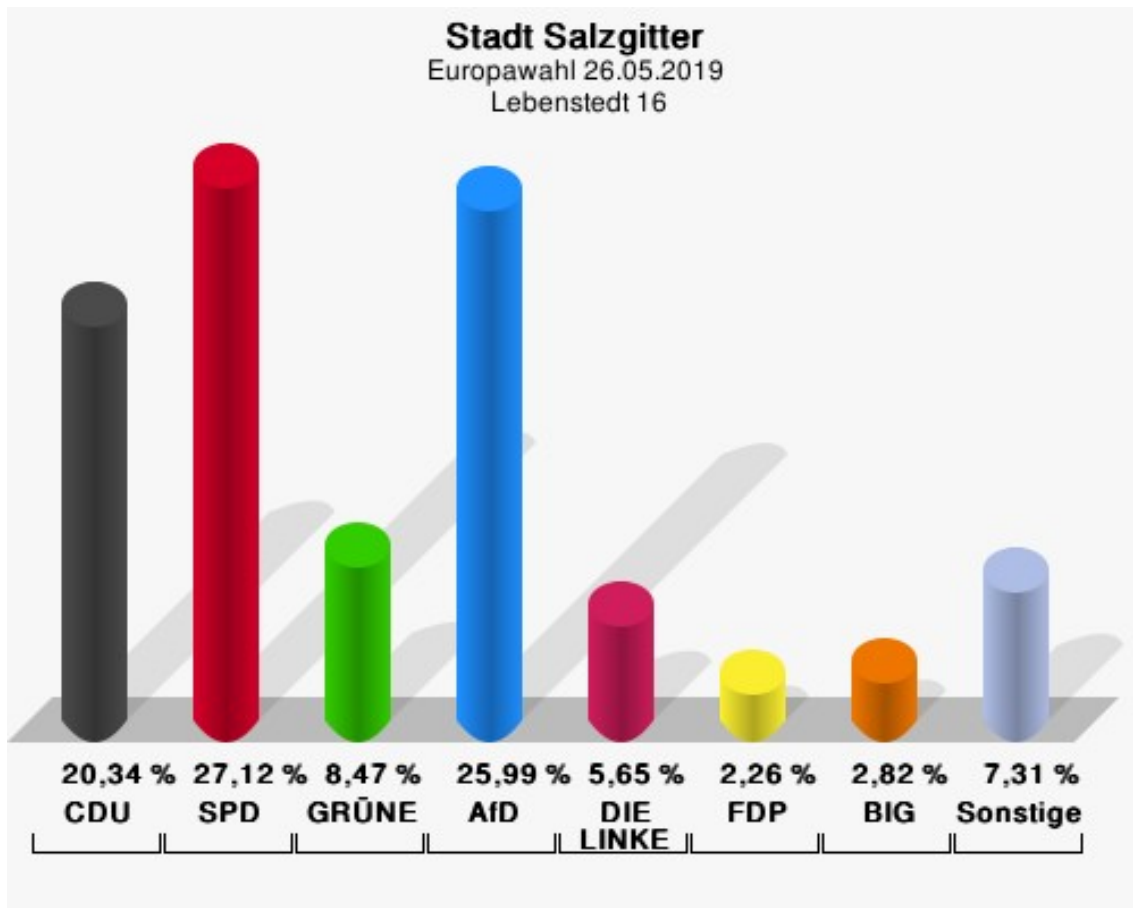
Europawahl 25.05.2014: Sonstige = REP, PBC, Volksabstimmung, AUF, CM, PSG, BüSo, pro NRW



Lebenstedt 16

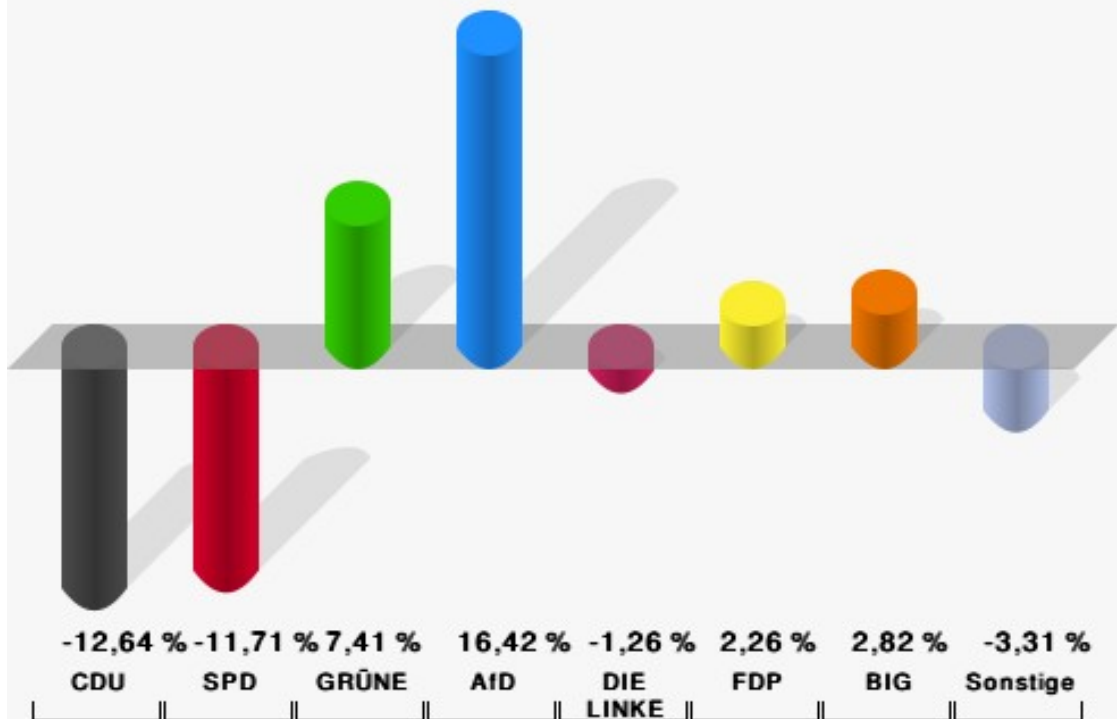
	Anzahl	Prozent
Wahlberechtigte	687	
Wähler/innen	179	26,06 %
ungültige Stimmen	2	1,12 %
gültige Stimmen	177	98,88 %
CDU	36	20,34 %
SPD	48	27,12 %
GRÜNE	15	8,47 %
AfD	46	25,99 %
DIE LINKE	10	5,65 %
FDP	4	2,26 %
PIRATEN	0	0,00 %
Tierschutzpartei	1	0,56 %
NPD	1	0,56 %
Die PARTEI	2	1,13 %
FAMILIE	0	0,00 %
FREIE WÄHLER	0	0,00 %
Volksabstimmung	0	0,00 %
ÖDP	0	0,00 %
DKP	0	0,00 %
BP	0	0,00 %
MLPD	0	0,00 %
SGP	0	0,00 %
TIERSCHUTZ hier!	2	1,13 %
Tierschutzallianz	2	1,13 %
Bündnis C	0	0,00 %
BIG	5	2,82 %
BGE	0	0,00 %
DIE DIREKTE!	0	0,00 %
Demokratie in Europa - DiEM25	1	0,56 %
III. Weg	0	0,00 %
Die Grauen	1	0,56 %
DIE RECHTE	0	0,00 %
DIE VIOLETTEN	0	0,00 %
LIEBE	0	0,00 %
DIE FRAUEN	1	0,56 %
Graue Panther	0	0,00 %
LKR - Bernd Lucke und die Liberal-Konservativen Reformer	0	0,00 %
MENSCHLICHE WELT	1	0,56 %

	Anzahl	Prozent
NL	0	0,00 %
ÖkoLinX	0	0,00 %
Die Humanisten	0	0,00 %
PARTEI FÜR DIE TIERE	0	0,00 %
Gesundheitsforschung	1	0,56 %
Volt	0	0,00 %



Stadt Salzgitter

Europawahl 2019 - Europawahl 2014
Gewinne und Verluste Lebenstedt 16



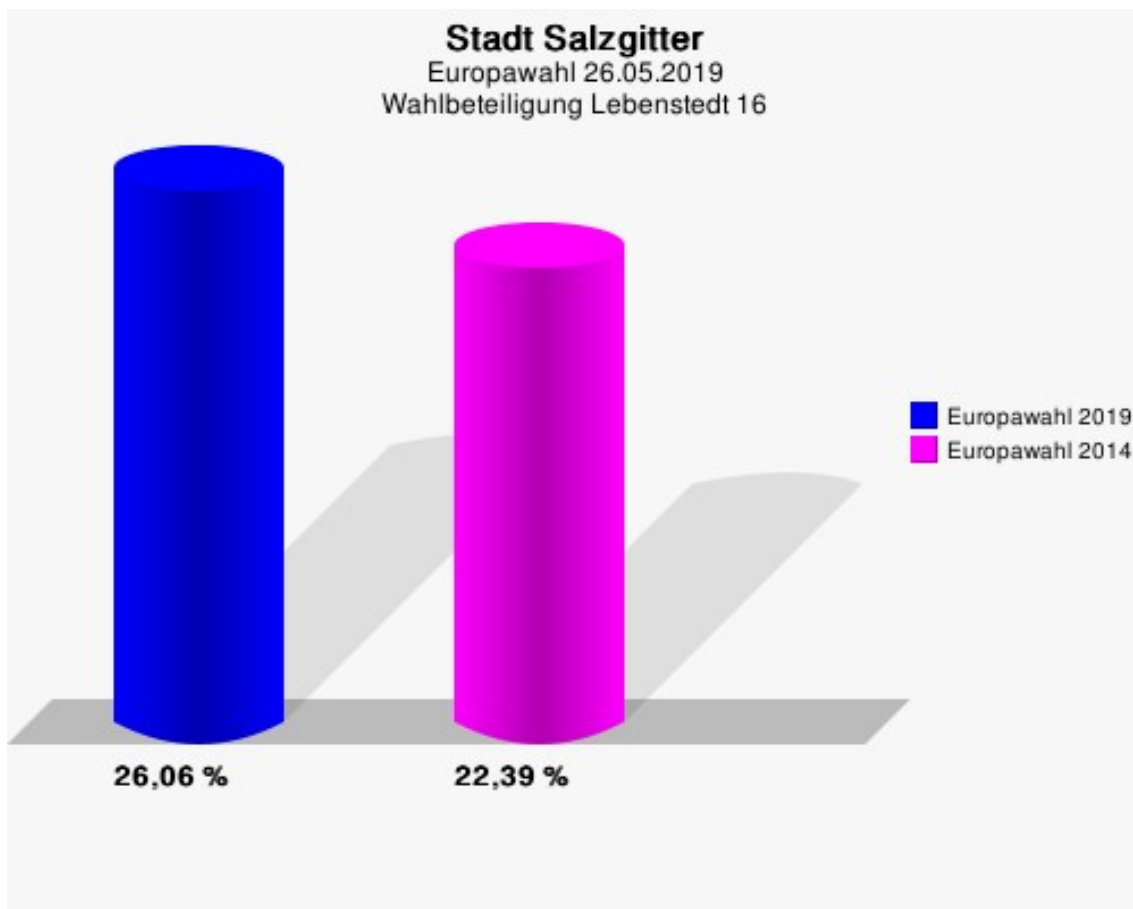
Stadt Salzgitter
Europawahl 26.05.2019
Gewinne und Verluste Lebenstedt 16

	Europawahl 26.05.2019		Europawahl 25.05.2014	
			Ergebnis	Gewinne und Verluste
Wahlberechtigte	687	853	-166	
Wähler	179	191	-12	
	26,06 %	22,39 %	+3,66 %	
gültige Stimmen	177	188	-11	
	98,88 %	98,43 %	+0,45 %	
CDU	36	62	-26	
	20,34 %	32,98 %	-12,64 %	
SPD	48	73	-25	
	27,12 %	38,83 %	-11,71 %	
GRÜNE	15	2	+13	
	8,47 %	1,06 %	+7,41 %	
AfD	46	18	+28	
	25,99 %	9,57 %	+16,42 %	
DIE LINKE	10	13	-3	
	5,65 %	6,91 %	-1,26 %	
FDP	4	0	+4	
	2,26 %	0,00 %	+2,26 %	
PIRATEN	0	2	-2	
	0,00 %	1,06 %	-1,06 %	
Tierschutzpartei	1	2	-1	
	0,56 %	1,06 %	-0,50 %	
NPD	1	5	-4	
	0,56 %	2,66 %	-2,10 %	
Die PARTEI	2	1	+1	
	1,13 %	0,53 %	+0,60 %	
FAMILIE	0	2	-2	
	0,00 %	1,06 %	-1,06 %	
FREIE WÄHLER	0	1	-1	
	0,00 %	0,53 %	-0,53 %	
Volksabstimmung	0	0	+0	
	0,00 %	0,00 %	+0,00 %	
ÖDP	0	0	+0	
	0,00 %	0,00 %	+0,00 %	
DKP	0	0	+0	
	0,00 %	0,00 %	+0,00 %	
BP	0	0	+0	

	Europawahl 26.05.2019	Europawahl 25.05.2014	
		Ergebnis	Gewinne und Verluste
	0,00 %	0,00 %	+0,00 %
MLPD	0	0	+0
	0,00 %	0,00 %	+0,00 %
SGP	0	0	+0
	0,00 %	0,00 %	+0,00 %
TIERSCHUTZ hier!	2	0	+2
	1,13 %	0,00 %	+1,13 %
Tierschutzallianz	2	0	+2
	1,13 %	0,00 %	+1,13 %
Bündnis C	0	0	+0
	0,00 %	0,00 %	+0,00 %
BIG	5	0	+5
	2,82 %	0,00 %	+2,82 %
BGE	0	0	+0
	0,00 %	0,00 %	+0,00 %
DIE DIREKTE!	0	0	+0
	0,00 %	0,00 %	+0,00 %
Demokratie in Europa - DiEM25	1	0	+1
	0,56 %	0,00 %	+0,56 %
III. Weg	0	0	+0
	0,00 %	0,00 %	+0,00 %
Die Grauen	1	0	+1
	0,56 %	0,00 %	+0,56 %
DIE RECHTE	0	0	+0
	0,00 %	0,00 %	+0,00 %
DIE VIOLETTEN	0	0	+0
	0,00 %	0,00 %	+0,00 %
LIEBE	0	0	+0
	0,00 %	0,00 %	+0,00 %
DIE FRAUEN	1	0	+1
	0,56 %	0,00 %	+0,56 %
Graue Panther	0	0	+0
	0,00 %	0,00 %	+0,00 %
LKR - Bernd Lucke und die Liberal-Konservativen Reformer	0	0	+0
	0,00 %	0,00 %	+0,00 %
MENSCHLICHE WELT	1	0	+1
	0,56 %	0,00 %	+0,56 %
NL	0	0	+0

	Europawahl 26.05.2019	Europawahl 25.05.2014	
		Ergebnis	Gewinne und Verluste
	0,00 %	0,00 %	+0,00 %
ÖkoLinX	0	0	+0
	0,00 %	0,00 %	+0,00 %
Die Humanisten	0	0	+0
	0,00 %	0,00 %	+0,00 %
PARTEI FÜR DIE TIERE	0	0	+0
	0,00 %	0,00 %	+0,00 %
Gesundheitsforschung	1	0	+1
	0,56 %	0,00 %	+0,56 %
Volt	0	0	+0
	0,00 %	0,00 %	+0,00 %
Sonstige	0	7	-7
	0,00 %	3,72 %	-3,72 %

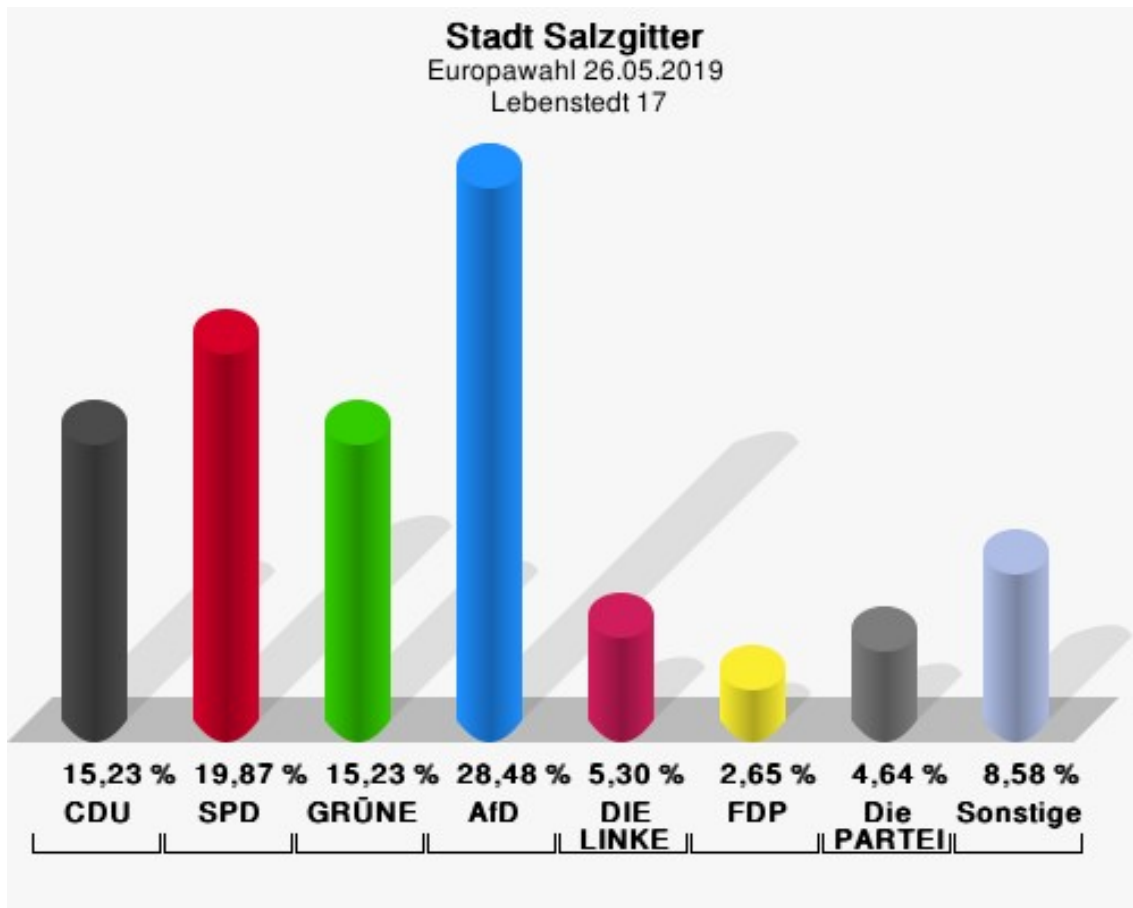
Europawahl 25.05.2014: Sonstige = REP, PBC, Volksabstimmung, AUF, CM, PSG, BüSo, pro NRW



Lebenstedt 17

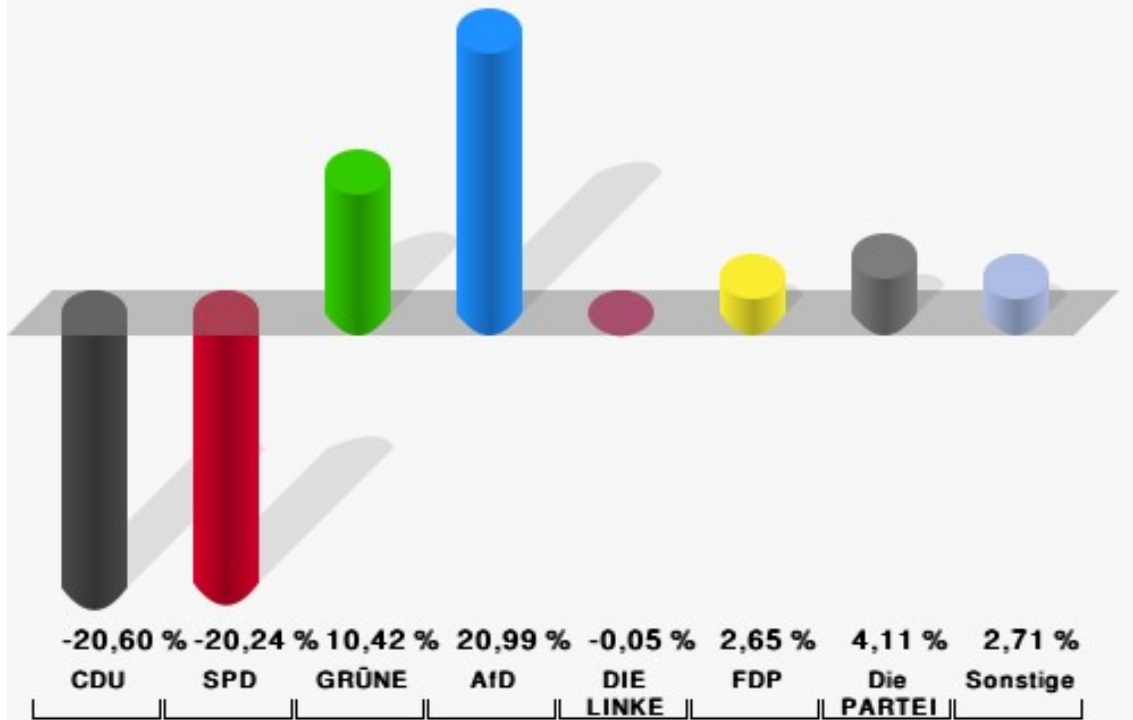
	Anzahl	Prozent
Wahlberechtigte	665	
Wähler/innen	155	23,31 %
ungültige Stimmen	4	2,58 %
gültige Stimmen	151	97,42 %
CDU	23	15,23 %
SPD	30	19,87 %
GRÜNE	23	15,23 %
AfD	43	28,48 %
DIE LINKE	8	5,30 %
FDP	4	2,65 %
PIRATEN	1	0,66 %
Tierschutzpartei	1	0,66 %
NPD	1	0,66 %
Die PARTEI	7	4,64 %
FAMILIE	2	1,32 %
FREIE WÄHLER	1	0,66 %
Volksabstimmung	1	0,66 %
ÖDP	0	0,00 %
DKP	0	0,00 %
BP	0	0,00 %
MLPD	0	0,00 %
SGP	0	0,00 %
TIERSCHUTZ hier!	0	0,00 %
Tierschutzallianz	1	0,66 %
Bündnis C	1	0,66 %
BIG	0	0,00 %
BGE	2	1,32 %
DIE DIREKTE!	0	0,00 %
Demokratie in Europa - DiEM25	0	0,00 %
III. Weg	0	0,00 %
Die Grauen	1	0,66 %
DIE RECHTE	0	0,00 %
DIE VIOLETTEN	0	0,00 %
LIEBE	0	0,00 %
DIE FRAUEN	0	0,00 %
Graue Panther	0	0,00 %
LKR - Bernd Lucke und die Liberal-Konservativen Reformer	0	0,00 %
MENSCHLICHE WELT	0	0,00 %

	Anzahl	Prozent
NL	0	0,00 %
ÖkoLinX	0	0,00 %
Die Humanisten	1	0,66 %
PARTEI FÜR DIE TIERE	0	0,00 %
Gesundheitsforschung	0	0,00 %
Volt	0	0,00 %



Stadt Salzgitter

Europawahl 2019 - Europawahl 2014
Gewinne und Verluste Lebenstedt 17



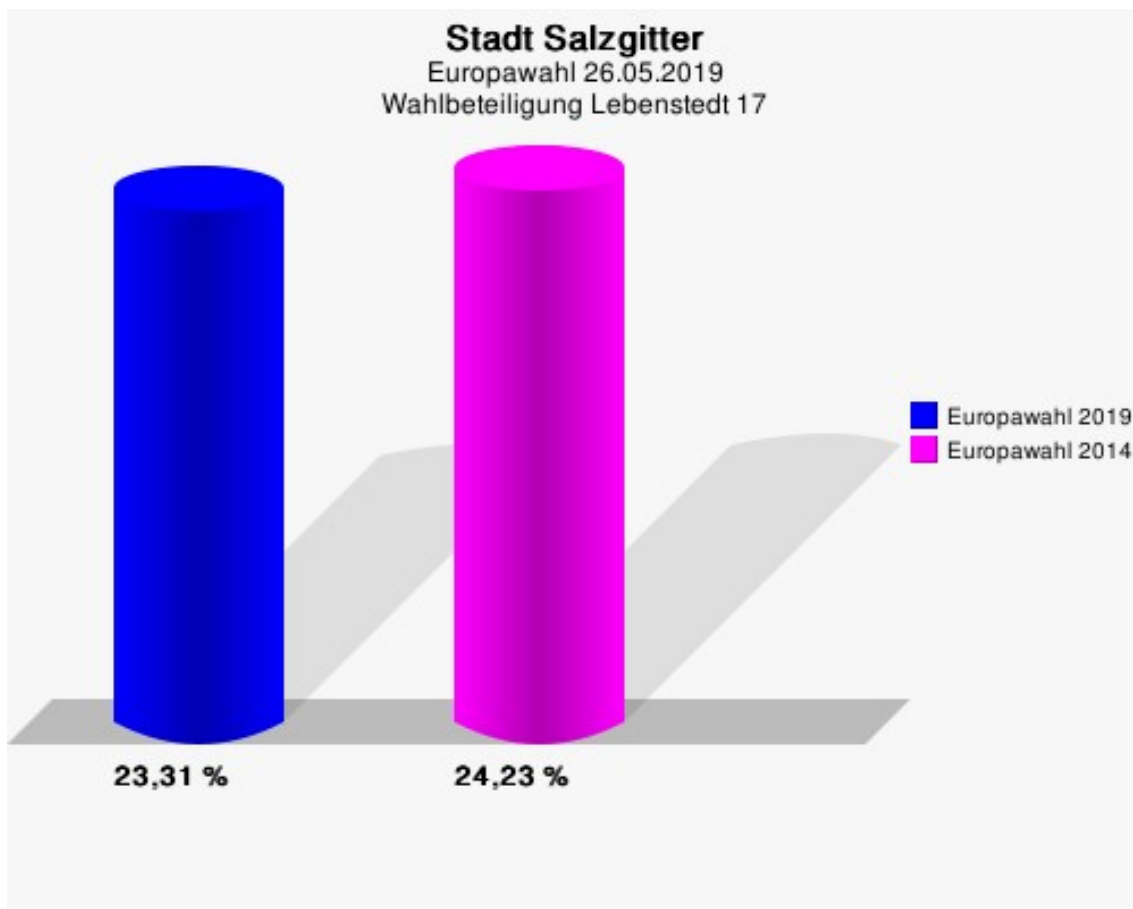
Stadt Salzgitter
Europawahl 26.05.2019
Gewinne und Verluste Lebenstedt 17

	Europawahl 26.05.2019		Europawahl 25.05.2014	
			Ergebnis	Gewinne und Verluste
Wahlberechtigte	665		776	-111
Wähler	155		188	-33
	23,31 %		24,23 %	-0,92 %
gültige Stimmen	151		187	-36
	97,42 %		99,47 %	-2,05 %
CDU	23		67	-44
	15,23 %		35,83 %	-20,60 %
SPD	30		75	-45
	19,87 %		40,11 %	-20,24 %
GRÜNE	23		9	+14
	15,23 %		4,81 %	+10,42 %
AfD	43		14	+29
	28,48 %		7,49 %	+20,99 %
DIE LINKE	8		10	-2
	5,30 %		5,35 %	-0,05 %
FDP	4		0	+4
	2,65 %		0,00 %	+2,65 %
PIRATEN	1		1	+0
	0,66 %		0,53 %	+0,13 %
Tierschutzpartei	1		2	-1
	0,66 %		1,07 %	-0,41 %
NPD	1		5	-4
	0,66 %		2,67 %	-2,01 %
Die PARTEI	7		1	+6
	4,64 %		0,53 %	+4,11 %
FAMILIE	2		0	+2
	1,32 %		0,00 %	+1,32 %
FREIE WÄHLER	1		2	-1
	0,66 %		1,07 %	-0,41 %
Volksabstimmung	1		0	+1
	0,66 %		0,00 %	+0,66 %
ÖDP	0		0	+0
	0,00 %		0,00 %	+0,00 %
DKP	0		0	+0
	0,00 %		0,00 %	+0,00 %
BP	0		0	+0

	Europawahl 26.05.2019	Europawahl 25.05.2014	
		Ergebnis	Gewinne und Verluste
	0,00 %	0,00 %	+0,00 %
MLPD	0	0	+0
	0,00 %	0,00 %	+0,00 %
SGP	0	0	+0
	0,00 %	0,00 %	+0,00 %
TIERSCHUTZ hier!	0	0	+0
	0,00 %	0,00 %	+0,00 %
Tierschutzallianz	1	0	+1
	0,66 %	0,00 %	+0,66 %
Bündnis C	1	0	+1
	0,66 %	0,00 %	+0,66 %
BIG	0	0	+0
	0,00 %	0,00 %	+0,00 %
BGE	2	0	+2
	1,32 %	0,00 %	+1,32 %
DIE DIREKTE!	0	0	+0
	0,00 %	0,00 %	+0,00 %
Demokratie in Europa - DiEM25	0	0	+0
	0,00 %	0,00 %	+0,00 %
III. Weg	0	0	+0
	0,00 %	0,00 %	+0,00 %
Die Grauen	1	0	+1
	0,66 %	0,00 %	+0,66 %
DIE RECHTE	0	0	+0
	0,00 %	0,00 %	+0,00 %
DIE VIOLETTEN	0	0	+0
	0,00 %	0,00 %	+0,00 %
LIEBE	0	0	+0
	0,00 %	0,00 %	+0,00 %
DIE FRAUEN	0	0	+0
	0,00 %	0,00 %	+0,00 %
Graue Panther	0	0	+0
	0,00 %	0,00 %	+0,00 %
LKR - Bernd Lucke und die Liberal-Konservativen Reformer	0	0	+0
	0,00 %	0,00 %	+0,00 %
MENSCHLICHE WELT	0	0	+0
	0,00 %	0,00 %	+0,00 %
NL	0	0	+0

	Europawahl 26.05.2019	Europawahl 25.05.2014	
		Ergebnis	Gewinne und Verluste
	0,00 %	0,00 %	+0,00 %
ÖkoLinX	0	0	+0
	0,00 %	0,00 %	+0,00 %
Die Humanisten	1	0	+1
	0,66 %	0,00 %	+0,66 %
PARTEI FÜR DIE TIERE	0	0	+0
	0,00 %	0,00 %	+0,00 %
Gesundheitsforschung	0	0	+0
	0,00 %	0,00 %	+0,00 %
Volt	0	0	+0
	0,00 %	0,00 %	+0,00 %
Sonstige	0	1	-1
	0,00 %	0,53 %	-0,53 %

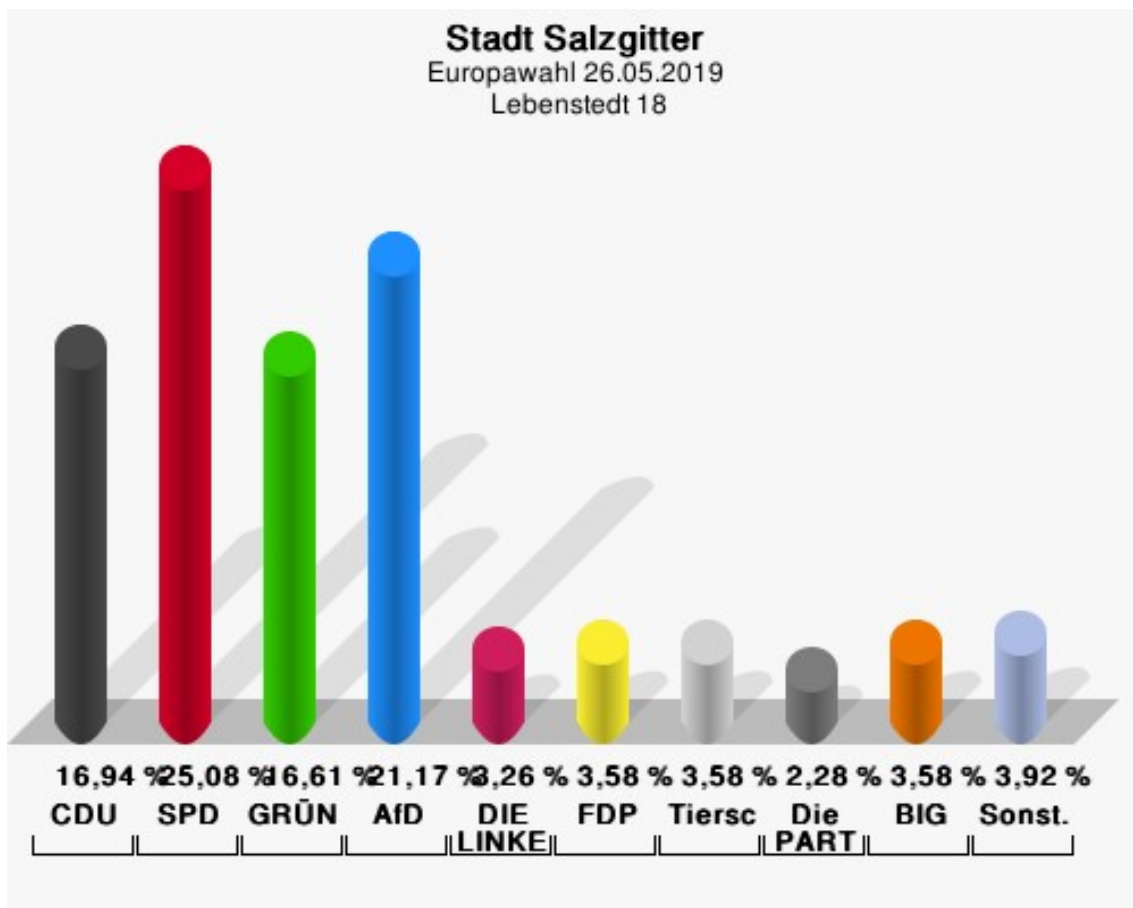
Europawahl 25.05.2014: Sonstige = REP, PBC, Volksabstimmung, AUF, CM, PSG, BüSo, pro NRW



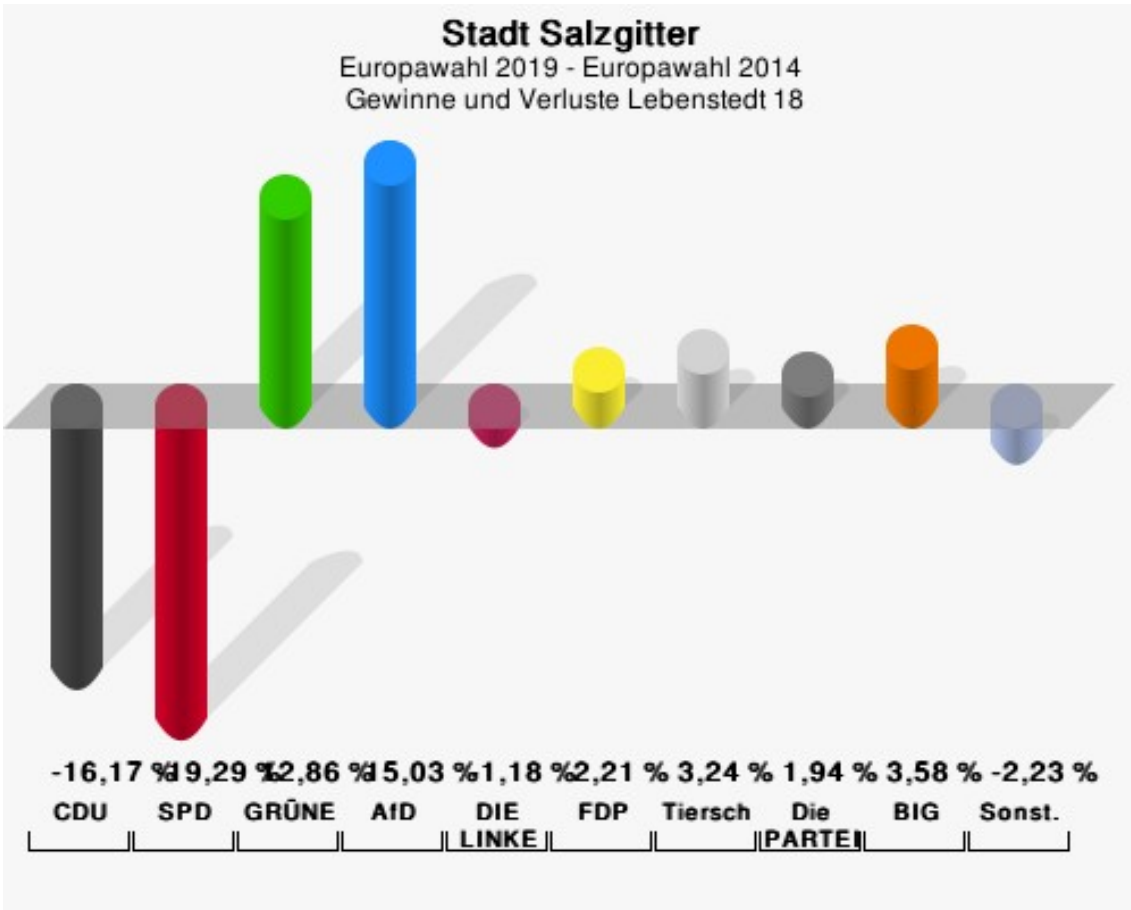
Lebenstedt 18

	Anzahl	Prozent
Wahlberechtigte	713	
Wähler/innen	309	43,34 %
ungültige Stimmen	2	0,65 %
gültige Stimmen	307	99,35 %
CDU	52	16,94 %
SPD	77	25,08 %
GRÜNE	51	16,61 %
AfD	65	21,17 %
DIE LINKE	10	3,26 %
FDP	11	3,58 %
PIRATEN	0	0,00 %
Tierschutzpartei	11	3,58 %
NPD	2	0,65 %
Die PARTEI	7	2,28 %
FAMILIE	4	1,30 %
FREIE WÄHLER	1	0,33 %
Volksabstimmung	0	0,00 %
ÖDP	0	0,00 %
DKP	0	0,00 %
BP	0	0,00 %
MLPD	0	0,00 %
SGP	0	0,00 %
TIERSCHUTZ hier!	0	0,00 %
Tierschutzallianz	0	0,00 %
Bündnis C	0	0,00 %
BIG	11	3,58 %
BGE	0	0,00 %
DIE DIREKTE!	0	0,00 %
Demokratie in Europa - DiEM25	0	0,00 %
III. Weg	0	0,00 %
Die Grauen	0	0,00 %
DIE RECHTE	0	0,00 %
DIE VIOLETTEN	1	0,33 %
LIEBE	0	0,00 %
DIE FRAUEN	0	0,00 %
Graue Panther	1	0,33 %
LKR - Bernd Lucke und die Liberal-Konservativen Reformer	0	0,00 %
MENSCHLICHE WELT	0	0,00 %

	Anzahl	Prozent
NL	0	0,00 %
ÖkoLinX	0	0,00 %
Die Humanisten	0	0,00 %
PARTEI FÜR DIE TIERE	0	0,00 %
Gesundheitsforschung	2	0,65 %
Volt	1	0,33 %



Sonst. = Sonstige



Sonst. = Sonstige

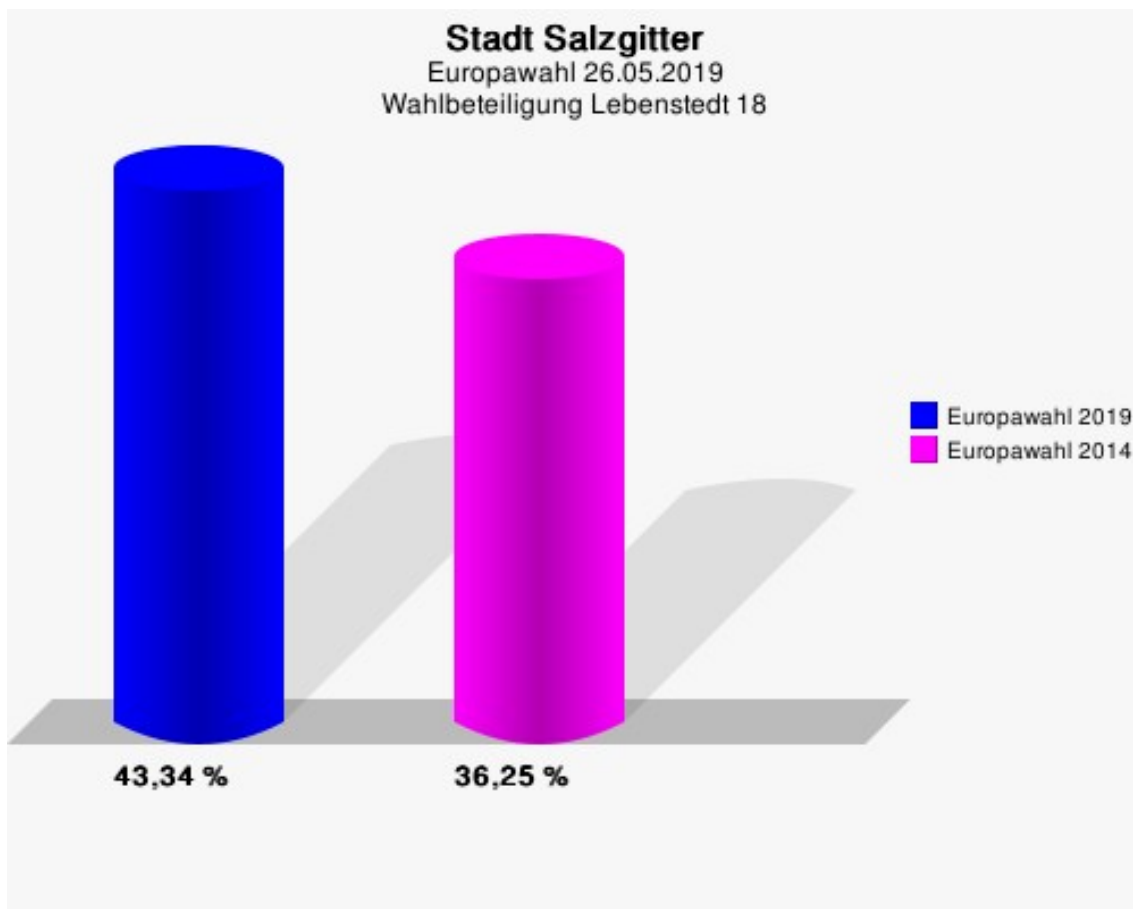
Stadt Salzgitter
Europawahl 26.05.2019
Gewinne und Verluste Lebenstedt 18

	Europawahl 26.05.2019	Europawahl 25.05.2014	
		Ergebnis	Gewinne und Verluste
Wahlberechtigte	713	811	-98
Wähler	309	294	+15
	43,34 %	36,25 %	+7,09 %
gültige Stimmen	307	293	+14
	99,35 %	99,66 %	-0,31 %
CDU	52	97	-45
	16,94 %	33,11 %	-16,17 %
SPD	77	130	-53
	25,08 %	44,37 %	-19,29 %
GRÜNE	51	11	+40
	16,61 %	3,75 %	+12,86 %
AfD	65	18	+47
	21,17 %	6,14 %	+15,03 %
DIE LINKE	10	13	-3
	3,26 %	4,44 %	-1,18 %
FDP	11	4	+7
	3,58 %	1,37 %	+2,21 %
PIRATEN	0	1	-1
	0,00 %	0,34 %	-0,34 %
Tierschutzpartei	11	1	+10
	3,58 %	0,34 %	+3,24 %
NPD	2	4	-2
	0,65 %	1,37 %	-0,72 %
Die PARTEI	7	1	+6
	2,28 %	0,34 %	+1,94 %
FAMILIE	4	2	+2
	1,30 %	0,68 %	+0,62 %
FREIE WÄHLER	1	4	-3
	0,33 %	1,37 %	-1,04 %
Volksabstimmung	0	0	+0
	0,00 %	0,00 %	+0,00 %
ÖDP	0	0	+0
	0,00 %	0,00 %	+0,00 %
DKP	0	0	+0
	0,00 %	0,00 %	+0,00 %
BP	0	0	+0

	Europawahl 26.05.2019	Europawahl 25.05.2014	
		Ergebnis	Gewinne und Verluste
	0,00 %	0,00 %	+0,00 %
MLPD	0	0	+0
	0,00 %	0,00 %	+0,00 %
SGP	0	0	+0
	0,00 %	0,00 %	+0,00 %
TIERSCHUTZ hier!	0	0	+0
	0,00 %	0,00 %	+0,00 %
Tierschutzallianz	0	0	+0
	0,00 %	0,00 %	+0,00 %
Bündnis C	0	0	+0
	0,00 %	0,00 %	+0,00 %
BIG	11	0	+11
	3,58 %	0,00 %	+3,58 %
BGE	0	0	+0
	0,00 %	0,00 %	+0,00 %
DIE DIREKTE!	0	0	+0
	0,00 %	0,00 %	+0,00 %
Demokratie in Europa - DiEM25	0	0	+0
	0,00 %	0,00 %	+0,00 %
III. Weg	0	0	+0
	0,00 %	0,00 %	+0,00 %
Die Grauen	0	0	+0
	0,00 %	0,00 %	+0,00 %
DIE RECHTE	0	0	+0
	0,00 %	0,00 %	+0,00 %
DIE VIOLETTEN	1	0	+1
	0,33 %	0,00 %	+0,33 %
LIEBE	0	0	+0
	0,00 %	0,00 %	+0,00 %
DIE FRAUEN	0	0	+0
	0,00 %	0,00 %	+0,00 %
Graue Panther	1	0	+1
	0,33 %	0,00 %	+0,33 %
LKR - Bernd Lucke und die Liberal-Konservativen Reformer	0	0	+0
	0,00 %	0,00 %	+0,00 %
MENSCHLICHE WELT	0	0	+0
	0,00 %	0,00 %	+0,00 %
NL	0	0	+0

	Europawahl 26.05.2019	Europawahl 25.05.2014	
		Ergebnis	Gewinne und Verluste
	0,00 %	0,00 %	+0,00 %
ÖkoLinX	0	0	+0
	0,00 %	0,00 %	+0,00 %
Die Humanisten	0	0	+0
	0,00 %	0,00 %	+0,00 %
PARTEI FÜR DIE TIERE	0	0	+0
	0,00 %	0,00 %	+0,00 %
Gesundheitsforschung	2	0	+2
	0,65 %	0,00 %	+0,65 %
Volt	1	0	+1
	0,33 %	0,00 %	+0,33 %
Sonstige	0	7	-7
	0,00 %	2,39 %	-2,39 %

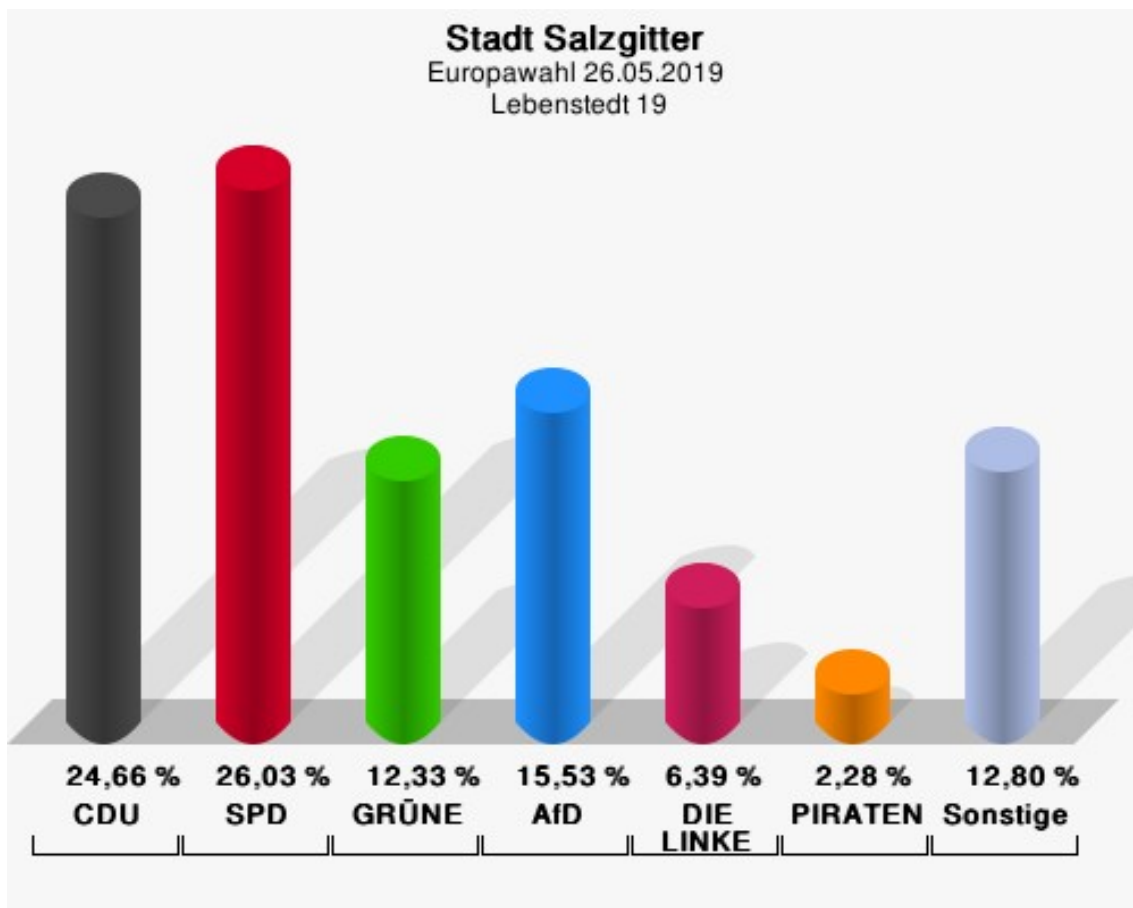
Europawahl 25.05.2014: Sonstige = REP, PBC, Volksabstimmung, AUF, CM, PSG, BüSo, pro NRW



Lebenstedt 19

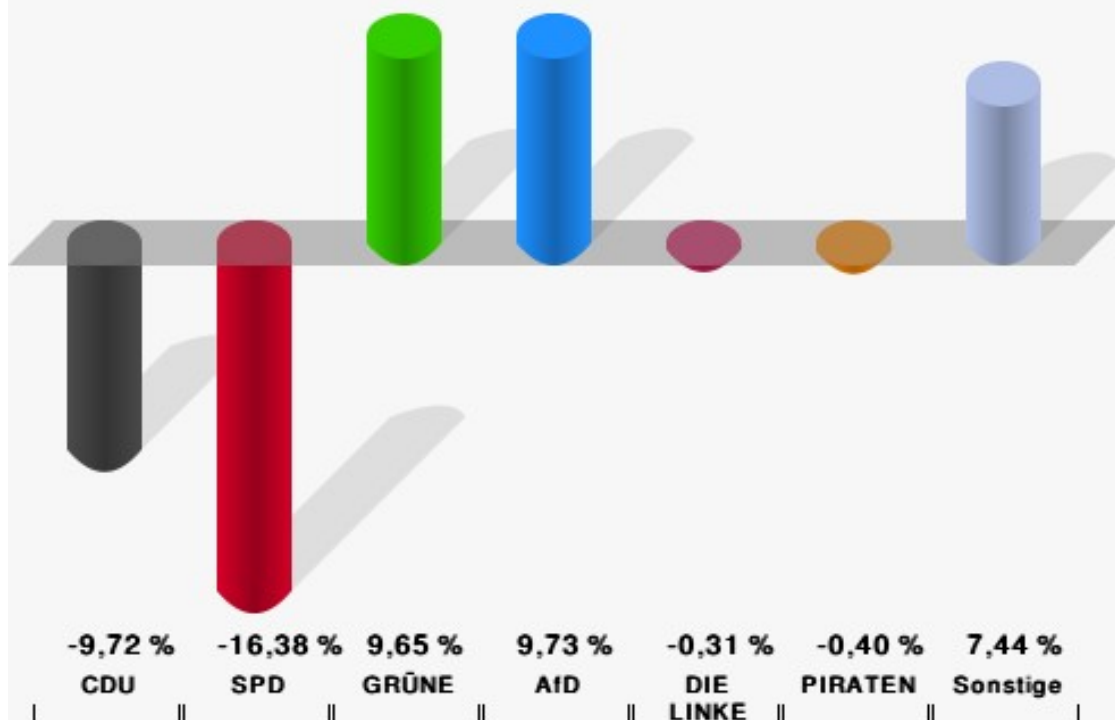
	Anzahl	Prozent
Wahlberechtigte	568	
Wähler/innen	219	38,56 %
ungültige Stimmen	0	0,00 %
gültige Stimmen	219	100,00 %
CDU	54	24,66 %
SPD	57	26,03 %
GRÜNE	27	12,33 %
AfD	34	15,53 %
DIE LINKE	14	6,39 %
FDP	4	1,83 %
PIRATEN	5	2,28 %
Tierschutzpartei	4	1,83 %
NPD	0	0,00 %
Die PARTEI	3	1,37 %
FAMILIE	0	0,00 %
FREIE WÄHLER	2	0,91 %
Volksabstimmung	0	0,00 %
ÖDP	3	1,37 %
DKP	0	0,00 %
BP	0	0,00 %
MLPD	0	0,00 %
SGP	0	0,00 %
TIERSCHUTZ hier!	3	1,37 %
Tierschutzallianz	0	0,00 %
Bündnis C	0	0,00 %
BIG	2	0,91 %
BGE	0	0,00 %
DIE DIREKTE!	0	0,00 %
Demokratie in Europa - DiEM25	0	0,00 %
III. Weg	0	0,00 %
Die Grauen	0	0,00 %
DIE RECHTE	0	0,00 %
DIE VIOLETTEN	0	0,00 %
LIEBE	1	0,46 %
DIE FRAUEN	0	0,00 %
Graue Panther	1	0,46 %
LKR - Bernd Lucke und die Liberal-Konservativen Reformer	0	0,00 %
MENSCHLICHE WELT	0	0,00 %

	Anzahl	Prozent
NL	0	0,00 %
ÖkoLinX	0	0,00 %
Die Humanisten	1	0,46 %
PARTEI FÜR DIE TIERE	3	1,37 %
Gesundheitsforschung	1	0,46 %
Volt	0	0,00 %



Stadt Salzgitter

Europawahl 2019 - Europawahl 2014
Gewinne und Verluste Lebenstedt 19



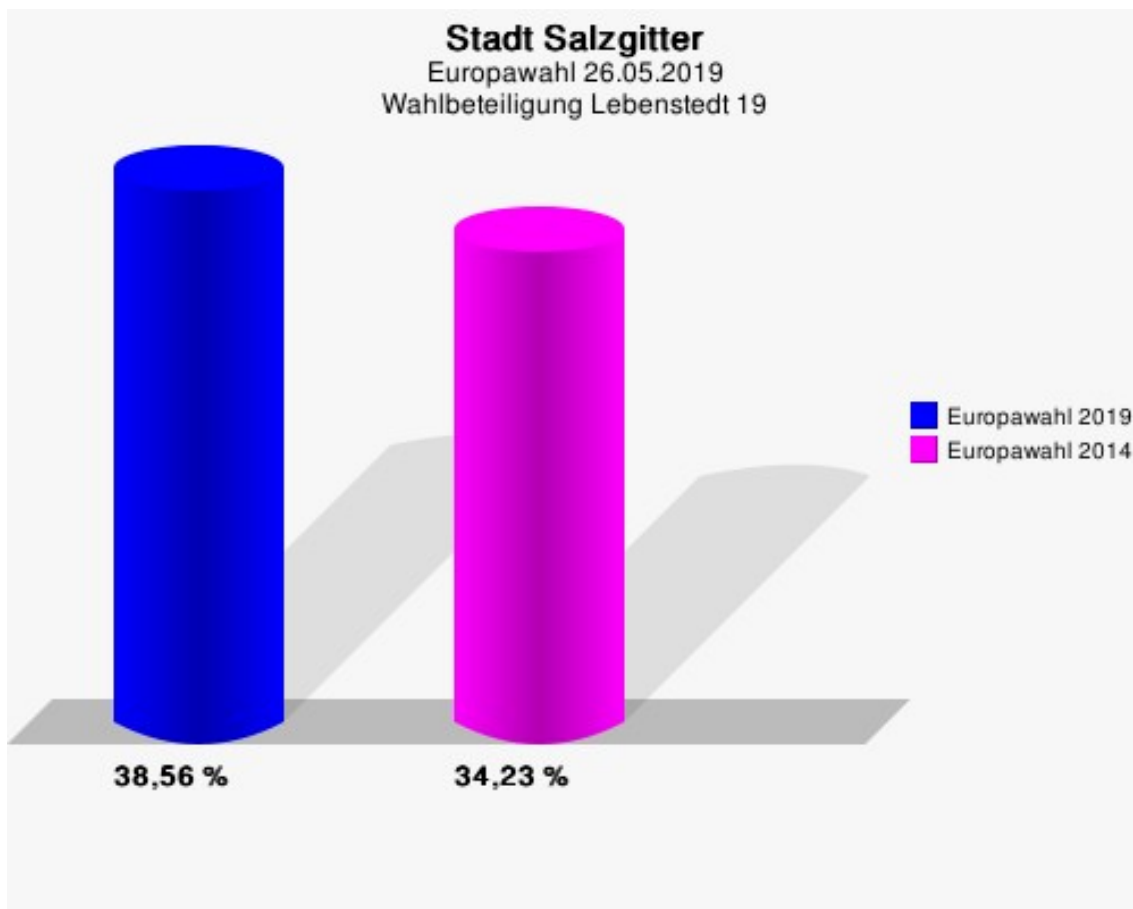
Stadt Salzgitter
Europawahl 26.05.2019
Gewinne und Verluste Lebenstedt 19

	Europawahl 26.05.2019		Europawahl 25.05.2014	
			Ergebnis	Gewinne und Verluste
Wahlberechtigte	568		672	-104
Wähler	219		230	-11
	38,56 %		34,23 %	+4,33 %
gültige Stimmen	219		224	-5
	100,00 %		97,39 %	+2,61 %
CDU	54		77	-23
	24,66 %		34,38 %	-9,72 %
SPD	57		95	-38
	26,03 %		42,41 %	-16,38 %
GRÜNE	27		6	+21
	12,33 %		2,68 %	+9,65 %
AfD	34		13	+21
	15,53 %		5,80 %	+9,73 %
DIE LINKE	14		15	-1
	6,39 %		6,70 %	-0,31 %
FDP	4		2	+2
	1,83 %		0,89 %	+0,94 %
PIRATEN	5		6	-1
	2,28 %		2,68 %	-0,40 %
Tierschutzpartei	4		2	+2
	1,83 %		0,89 %	+0,94 %
NPD	0		1	-1
	0,00 %		0,45 %	-0,45 %
Die PARTEI	3		0	+3
	1,37 %		0,00 %	+1,37 %
FAMILIE	0		1	-1
	0,00 %		0,45 %	-0,45 %
FREIE WÄHLER	2		0	+2
	0,91 %		0,00 %	+0,91 %
Volksabstimmung	0		0	+0
	0,00 %		0,00 %	+0,00 %
ÖDP	3		0	+3
	1,37 %		0,00 %	+1,37 %
DKP	0		0	+0
	0,00 %		0,00 %	+0,00 %
BP	0		0	+0

	Europawahl 26.05.2019	Europawahl 25.05.2014	
		Ergebnis	Gewinne und Verluste
	0,00 %	0,00 %	+0,00 %
MLPD	0	0	+0
	0,00 %	0,00 %	+0,00 %
SGP	0	0	+0
	0,00 %	0,00 %	+0,00 %
TIERSCHUTZ hier!	3	0	+3
	1,37 %	0,00 %	+1,37 %
Tierschutzallianz	0	0	+0
	0,00 %	0,00 %	+0,00 %
Bündnis C	0	0	+0
	0,00 %	0,00 %	+0,00 %
BIG	2	0	+2
	0,91 %	0,00 %	+0,91 %
BGE	0	0	+0
	0,00 %	0,00 %	+0,00 %
DIE DIREKTE!	0	0	+0
	0,00 %	0,00 %	+0,00 %
Demokratie in Europa - DiEM25	0	0	+0
	0,00 %	0,00 %	+0,00 %
III. Weg	0	0	+0
	0,00 %	0,00 %	+0,00 %
Die Grauen	0	0	+0
	0,00 %	0,00 %	+0,00 %
DIE RECHTE	0	0	+0
	0,00 %	0,00 %	+0,00 %
DIE VIOLETTEN	0	0	+0
	0,00 %	0,00 %	+0,00 %
LIEBE	1	0	+1
	0,46 %	0,00 %	+0,46 %
DIE FRAUEN	0	0	+0
	0,00 %	0,00 %	+0,00 %
Graue Panther	1	0	+1
	0,46 %	0,00 %	+0,46 %
LKR - Bernd Lucke und die Liberal-Konservativen Reformer	0	0	+0
	0,00 %	0,00 %	+0,00 %
MENSCHLICHE WELT	0	0	+0
	0,00 %	0,00 %	+0,00 %
NL	0	0	+0

	Europawahl 26.05.2019	Europawahl 25.05.2014	
		Ergebnis	Gewinne und Verluste
	0,00 %	0,00 %	+0,00 %
ÖkoLinX	0	0	+0
	0,00 %	0,00 %	+0,00 %
Die Humanisten	1	0	+1
	0,46 %	0,00 %	+0,46 %
PARTEI FÜR DIE TIERE	3	0	+3
	1,37 %	0,00 %	+1,37 %
Gesundheitsforschung	1	0	+1
	0,46 %	0,00 %	+0,46 %
Volt	0	0	+0
	0,00 %	0,00 %	+0,00 %
Sonstige	0	6	-6
	0,00 %	2,68 %	-2,68 %

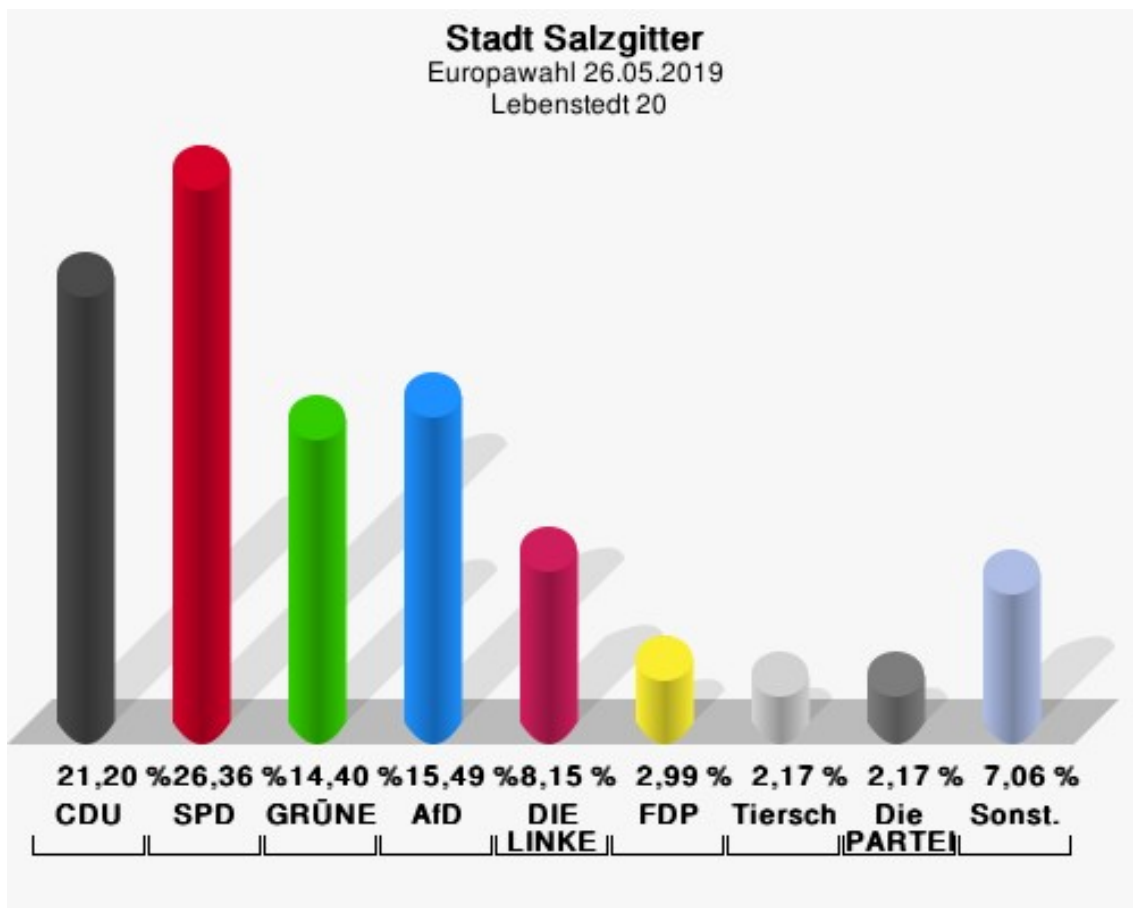
Europawahl 25.05.2014: Sonstige = REP, PBC, Volksabstimmung, AUF, CM, PSG, BüSo, pro NRW



Lebenstedt 20

	Anzahl	Prozent
Wahlberechtigte	764	
Wähler/innen	372	48,69 %
ungültige Stimmen	4	1,08 %
gültige Stimmen	368	98,92 %
CDU	78	21,20 %
SPD	97	26,36 %
GRÜNE	53	14,40 %
AfD	57	15,49 %
DIE LINKE	30	8,15 %
FDP	11	2,99 %
PIRATEN	2	0,54 %
Tierschutzpartei	8	2,17 %
NPD	1	0,27 %
Die PARTEI	8	2,17 %
FAMILIE	3	0,82 %
FREIE WÄHLER	4	1,09 %
Volksabstimmung	0	0,00 %
ÖDP	0	0,00 %
DKP	0	0,00 %
BP	0	0,00 %
MLPD	0	0,00 %
SGP	0	0,00 %
TIERSCHUTZ hier!	2	0,54 %
Tierschutzallianz	0	0,00 %
Bündnis C	3	0,82 %
BIG	3	0,82 %
BGE	0	0,00 %
DIE DIREKTE!	0	0,00 %
Demokratie in Europa - DiEM25	2	0,54 %
III. Weg	0	0,00 %
Die Grauen	0	0,00 %
DIE RECHTE	0	0,00 %
DIE VIOLETTEN	0	0,00 %
LIEBE	1	0,27 %
DIE FRAUEN	0	0,00 %
Graue Panther	2	0,54 %
LKR - Bernd Lucke und die Liberal-Konservativen Reformer	0	0,00 %
MENSCHLICHE WELT	0	0,00 %

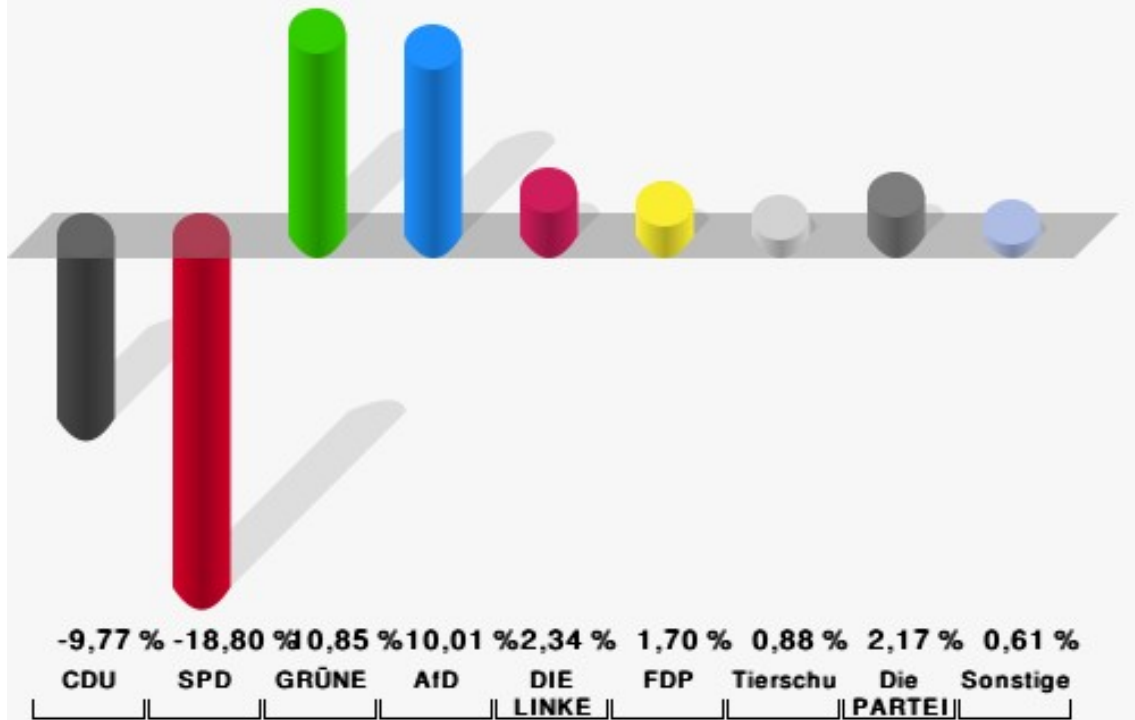
	Anzahl	Prozent
NL	0	0,00 %
ÖkoLinX	0	0,00 %
Die Humanisten	0	0,00 %
PARTEI FÜR DIE TIERE	0	0,00 %
Gesundheitsforschung	2	0,54 %
Volt	1	0,27 %



Sonst. = Sonstige

Stadt Salzgitter

Europawahl 2019 - Europawahl 2014
Gewinne und Verluste Lebenstedt 20



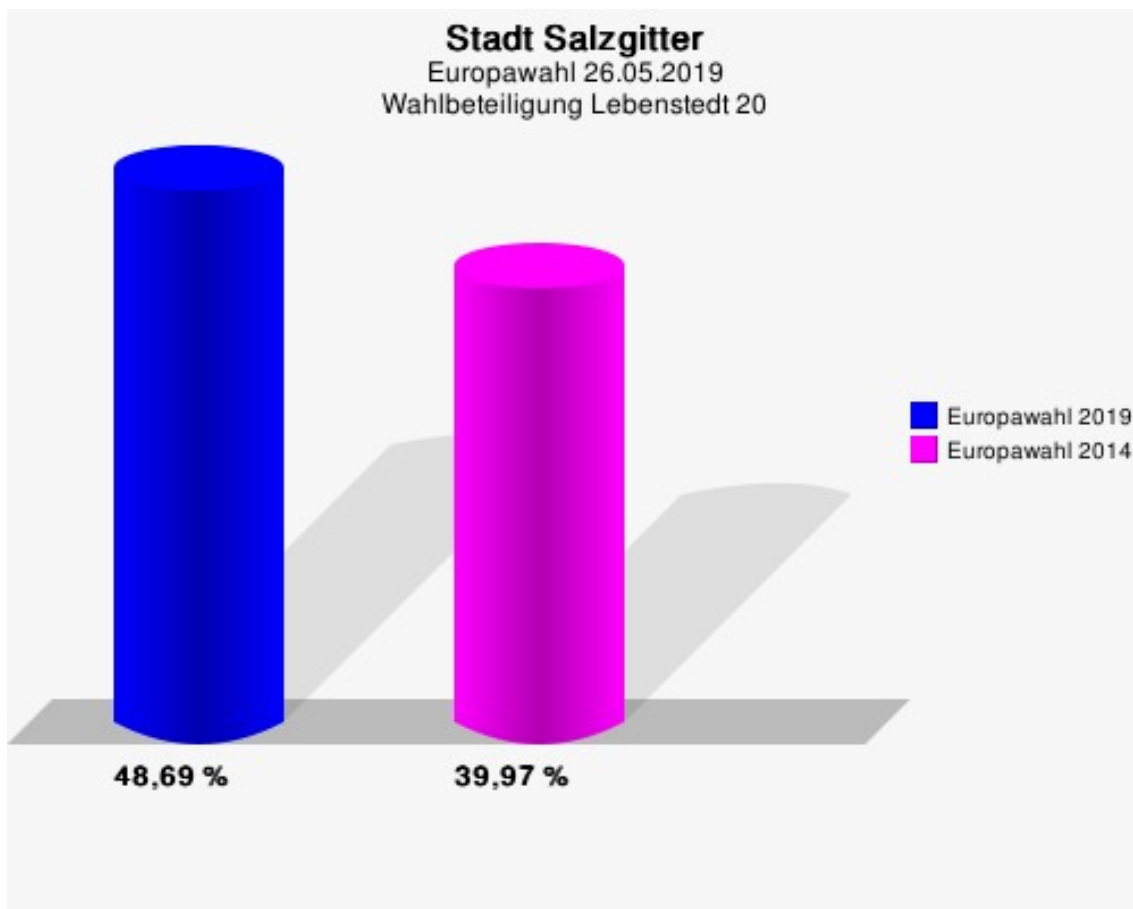
Stadt Salzgitter
Europawahl 26.05.2019
Gewinne und Verluste Lebenstedt 20

	Europawahl 26.05.2019		Europawahl 25.05.2014	
			Ergebnis	Gewinne und Verluste
Wahlberechtigte	764	788	-24	
Wähler	372	315	+57	
	48,69 %	39,97 %	+8,72 %	
gültige Stimmen	368	310	+58	
	98,92 %	98,41 %	+0,51 %	
CDU	78	96	-18	
	21,20 %	30,97 %	-9,77 %	
SPD	97	140	-43	
	26,36 %	45,16 %	-18,80 %	
GRÜNE	53	11	+42	
	14,40 %	3,55 %	+10,85 %	
AfD	57	17	+40	
	15,49 %	5,48 %	+10,01 %	
DIE LINKE	30	18	+12	
	8,15 %	5,81 %	+2,34 %	
FDP	11	4	+7	
	2,99 %	1,29 %	+1,70 %	
PIRATEN	2	4	-2	
	0,54 %	1,29 %	-0,75 %	
Tierschutzpartei	8	4	+4	
	2,17 %	1,29 %	+0,88 %	
NPD	1	1	+0	
	0,27 %	0,32 %	-0,05 %	
Die PARTEI	8	0	+8	
	2,17 %	0,00 %	+2,17 %	
FAMILIE	3	0	+3	
	0,82 %	0,00 %	+0,82 %	
FREIE WÄHLER	4	3	+1	
	1,09 %	0,97 %	+0,12 %	
Volksabstimmung	0	0	+0	
	0,00 %	0,00 %	+0,00 %	
ÖDP	0	1	-1	
	0,00 %	0,32 %	-0,32 %	
DKP	0	0	+0	
	0,00 %	0,00 %	+0,00 %	
BP	0	0	+0	

	Europawahl 26.05.2019	Europawahl 25.05.2014	
		Ergebnis	Gewinne und Verluste
	0,00 %	0,00 %	+0,00 %
MLPD	0	0	+0
	0,00 %	0,00 %	+0,00 %
SGP	0	0	+0
	0,00 %	0,00 %	+0,00 %
TIERSCHUTZ hier!	2	0	+2
	0,54 %	0,00 %	+0,54 %
Tierschutzallianz	0	0	+0
	0,00 %	0,00 %	+0,00 %
Bündnis C	3	0	+3
	0,82 %	0,00 %	+0,82 %
BIG	3	0	+3
	0,82 %	0,00 %	+0,82 %
BGE	0	0	+0
	0,00 %	0,00 %	+0,00 %
DIE DIREKTE!	0	0	+0
	0,00 %	0,00 %	+0,00 %
Demokratie in Europa - DiEM25	2	0	+2
	0,54 %	0,00 %	+0,54 %
III. Weg	0	0	+0
	0,00 %	0,00 %	+0,00 %
Die Grauen	0	0	+0
	0,00 %	0,00 %	+0,00 %
DIE RECHTE	0	0	+0
	0,00 %	0,00 %	+0,00 %
DIE VIOLETTEN	0	0	+0
	0,00 %	0,00 %	+0,00 %
LIEBE	1	0	+1
	0,27 %	0,00 %	+0,27 %
DIE FRAUEN	0	0	+0
	0,00 %	0,00 %	+0,00 %
Graue Panther	2	0	+2
	0,54 %	0,00 %	+0,54 %
LKR - Bernd Lucke und die Liberal-Konservativen Reformer	0	0	+0
	0,00 %	0,00 %	+0,00 %
MENSCHLICHE WELT	0	0	+0
	0,00 %	0,00 %	+0,00 %
NL	0	0	+0

	Europawahl 26.05.2019	Europawahl 25.05.2014	
		Ergebnis	Gewinne und Verluste
	0,00 %	0,00 %	+0,00 %
ÖkoLinX	0	0	+0
	0,00 %	0,00 %	+0,00 %
Die Humanisten	0	0	+0
	0,00 %	0,00 %	+0,00 %
PARTEI FÜR DIE TIERE	0	0	+0
	0,00 %	0,00 %	+0,00 %
Gesundheitsforschung	2	0	+2
	0,54 %	0,00 %	+0,54 %
Volt	1	0	+1
	0,27 %	0,00 %	+0,27 %
Sonstige	0	11	-11
	0,00 %	3,55 %	-3,55 %

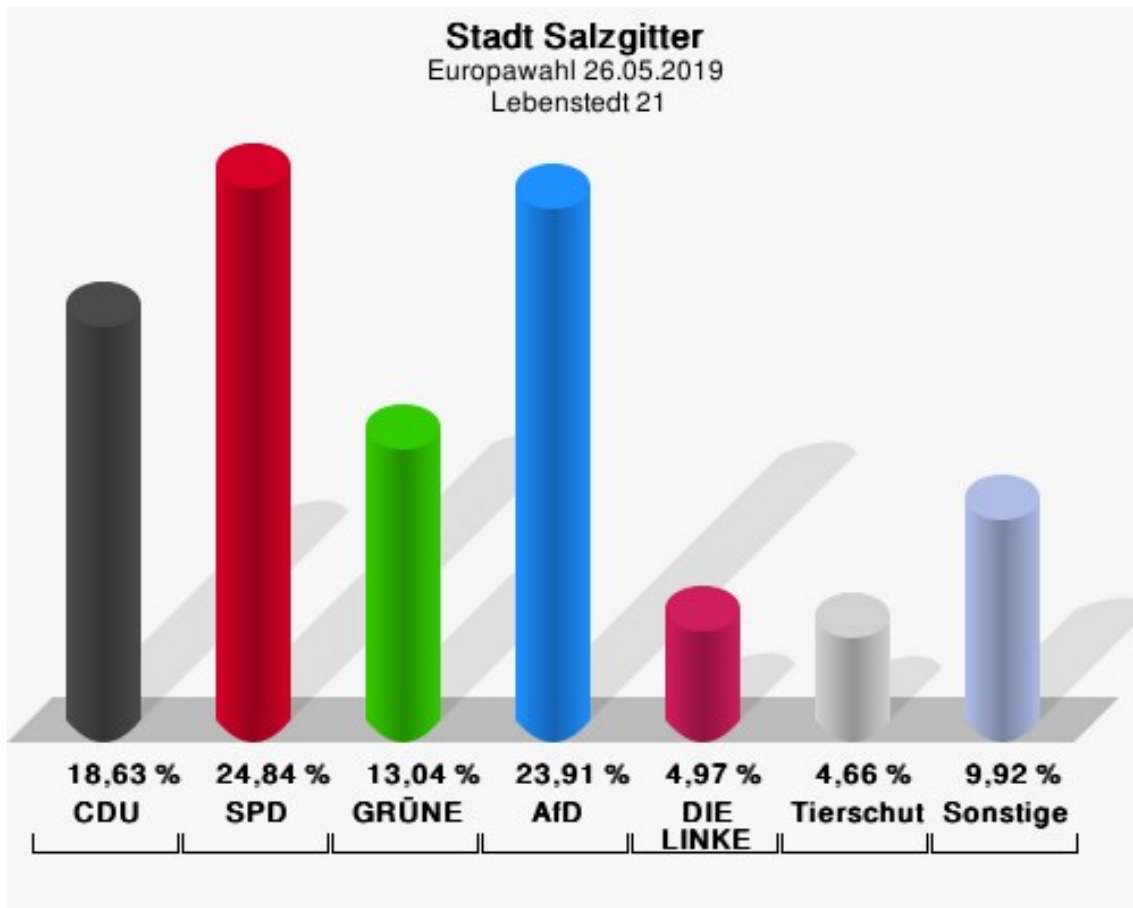
Europawahl 25.05.2014: Sonstige = REP, PBC, Volksabstimmung, AUF, CM, PSG, BüSo, pro NRW



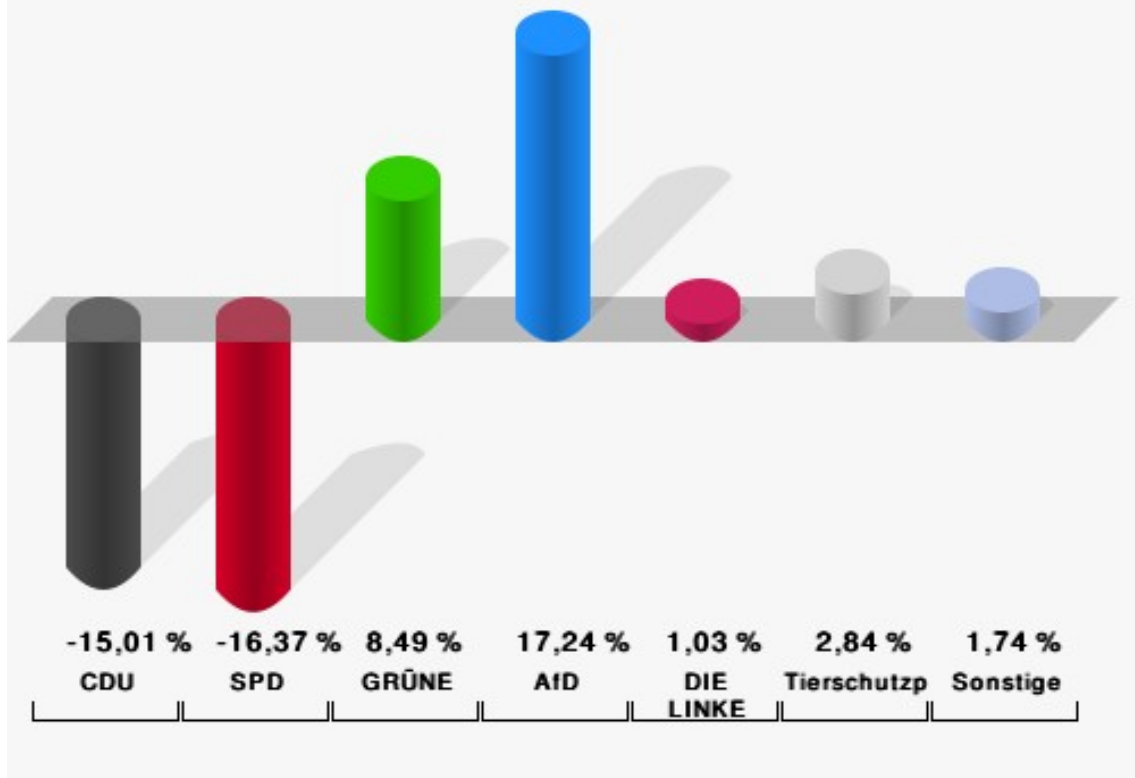
Lebenstedt 21

	Anzahl	Prozent
Wahlberechtigte	723	
Wähler/innen	327	45,23 %
ungültige Stimmen	5	1,53 %
gültige Stimmen	322	98,47 %
CDU	60	18,63 %
SPD	80	24,84 %
GRÜNE	42	13,04 %
AfD	77	23,91 %
DIE LINKE	16	4,97 %
FDP	6	1,86 %
PIRATEN	0	0,00 %
Tierschutzpartei	15	4,66 %
NPD	1	0,31 %
Die PARTEI	4	1,24 %
FAMILIE	4	1,24 %
FREIE WÄHLER	1	0,31 %
Volksabstimmung	2	0,62 %
ÖDP	2	0,62 %
DKP	0	0,00 %
BP	0	0,00 %
MLPD	0	0,00 %
SGP	0	0,00 %
TIERSCHUTZ hier!	0	0,00 %
Tierschutzallianz	1	0,31 %
Bündnis C	0	0,00 %
BIG	2	0,62 %
BGE	0	0,00 %
DIE DIREKTE!	0	0,00 %
Demokratie in Europa - DiEM25	0	0,00 %
III. Weg	2	0,62 %
Die Grauen	1	0,31 %
DIE RECHTE	0	0,00 %
DIE VIOLETTEN	0	0,00 %
LIEBE	0	0,00 %
DIE FRAUEN	1	0,31 %
Graue Panther	1	0,31 %
LKR - Bernd Lucke und die Liberal-Konservativen Reformer	2	0,62 %
MENSCHLICHE WELT	0	0,00 %

	Anzahl	Prozent
NL	0	0,00 %
ÖkoLinX	1	0,31 %
Die Humanisten	0	0,00 %
PARTEI FÜR DIE TIERE	1	0,31 %
Gesundheitsforschung	0	0,00 %
Volt	0	0,00 %



Stadt Salzgitter
Europawahl 2019 - Europawahl 2014
Gewinne und Verluste Lebenstedt 21



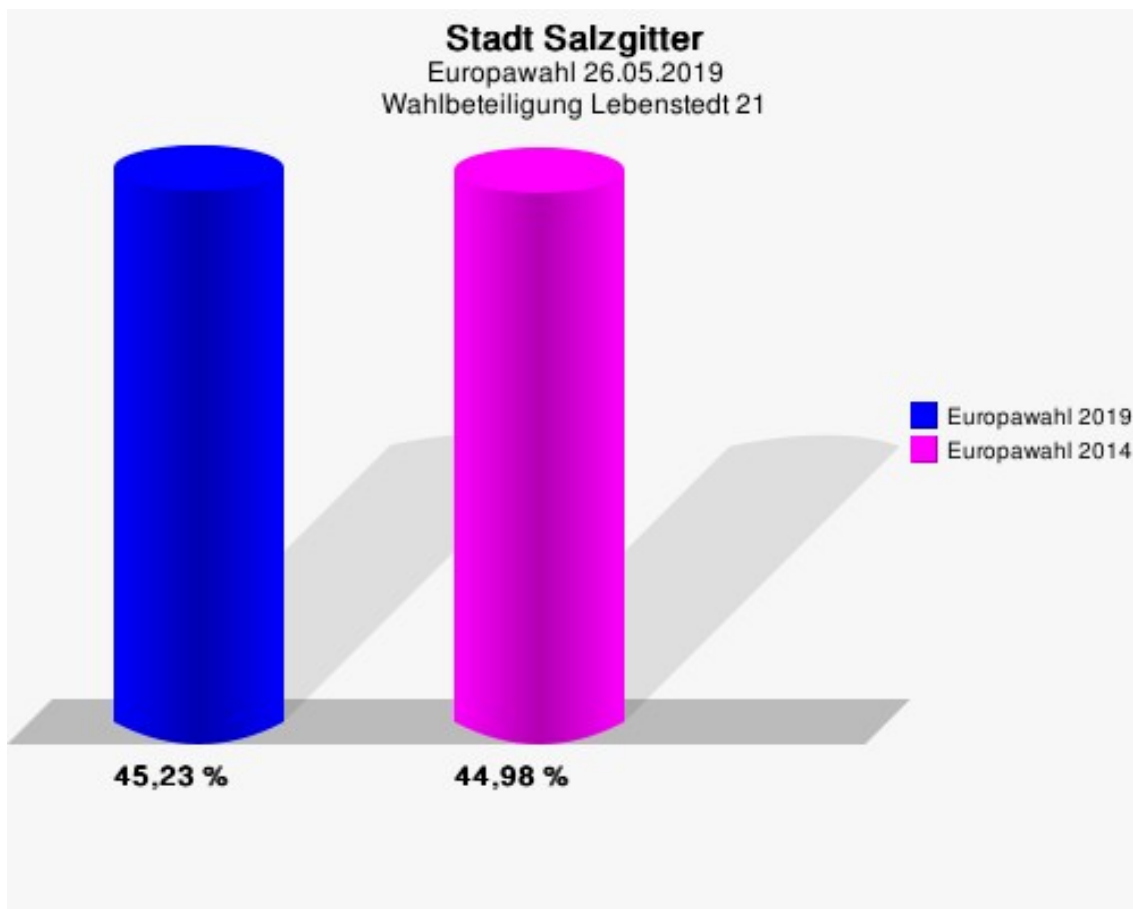
Stadt Salzgitter
Europawahl 26.05.2019
Gewinne und Verluste Lebenstedt 21

	Europawahl 26.05.2019		Europawahl 25.05.2014	
			Ergebnis	Gewinne und Verluste
Wahlberechtigte	723		747	-24
Wähler	327		336	-9
	45,23 %		44,98 %	+0,25 %
gültige Stimmen	322		330	-8
	98,47 %		98,21 %	+0,26 %
CDU	60		111	-51
	18,63 %		33,64 %	-15,01 %
SPD	80		136	-56
	24,84 %		41,21 %	-16,37 %
GRÜNE	42		15	+27
	13,04 %		4,55 %	+8,49 %
AfD	77		22	+55
	23,91 %		6,67 %	+17,24 %
DIE LINKE	16		13	+3
	4,97 %		3,94 %	+1,03 %
FDP	6		3	+3
	1,86 %		0,91 %	+0,95 %
PIRATEN	0		6	-6
	0,00 %		1,82 %	-1,82 %
Tierschutzpartei	15		6	+9
	4,66 %		1,82 %	+2,84 %
NPD	1		2	-1
	0,31 %		0,61 %	-0,30 %
Die PARTEI	4		4	+0
	1,24 %		1,21 %	+0,03 %
FAMILIE	4		1	+3
	1,24 %		0,30 %	+0,94 %
FREIE WÄHLER	1		1	+0
	0,31 %		0,30 %	+0,01 %
Volksabstimmung	2		0	+2
	0,62 %		0,00 %	+0,62 %
ÖDP	2		0	+2
	0,62 %		0,00 %	+0,62 %
DKP	0		1	-1
	0,00 %		0,30 %	-0,30 %
BP	0		0	+0

	Europawahl 26.05.2019	Europawahl 25.05.2014	
		Ergebnis	Gewinne und Verluste
	0,00 %	0,00 %	+0,00 %
MLPD	0	0	+0
	0,00 %	0,00 %	+0,00 %
SGP	0	0	+0
	0,00 %	0,00 %	+0,00 %
TIERSCHUTZ hier!	0	0	+0
	0,00 %	0,00 %	+0,00 %
Tierschutzallianz	1	0	+1
	0,31 %	0,00 %	+0,31 %
Bündnis C	0	0	+0
	0,00 %	0,00 %	+0,00 %
BIG	2	0	+2
	0,62 %	0,00 %	+0,62 %
BGE	0	0	+0
	0,00 %	0,00 %	+0,00 %
DIE DIREKTE!	0	0	+0
	0,00 %	0,00 %	+0,00 %
Demokratie in Europa - DiEM25	0	0	+0
	0,00 %	0,00 %	+0,00 %
III. Weg	2	0	+2
	0,62 %	0,00 %	+0,62 %
Die Grauen	1	0	+1
	0,31 %	0,00 %	+0,31 %
DIE RECHTE	0	0	+0
	0,00 %	0,00 %	+0,00 %
DIE VIOLETTEN	0	0	+0
	0,00 %	0,00 %	+0,00 %
LIEBE	0	0	+0
	0,00 %	0,00 %	+0,00 %
DIE FRAUEN	1	0	+1
	0,31 %	0,00 %	+0,31 %
Graue Panther	1	0	+1
	0,31 %	0,00 %	+0,31 %
LKR - Bernd Lucke und die Liberal-Konservativen Reformer	2	0	+2
	0,62 %	0,00 %	+0,62 %
MENSCHLICHE WELT	0	0	+0
	0,00 %	0,00 %	+0,00 %
NL	0	0	+0

	Europawahl 26.05.2019	Europawahl 25.05.2014	
		Ergebnis	Gewinne und Verluste
	0,00 %	0,00 %	+0,00 %
ÖkoLinX	1	0	+1
	0,31 %	0,00 %	+0,31 %
Die Humanisten	0	0	+0
	0,00 %	0,00 %	+0,00 %
PARTEI FÜR DIE TIERE	1	0	+1
	0,31 %	0,00 %	+0,31 %
Gesundheitsforschung	0	0	+0
	0,00 %	0,00 %	+0,00 %
Volt	0	0	+0
	0,00 %	0,00 %	+0,00 %
Sonstige	0	9	-9
	0,00 %	2,73 %	-2,73 %

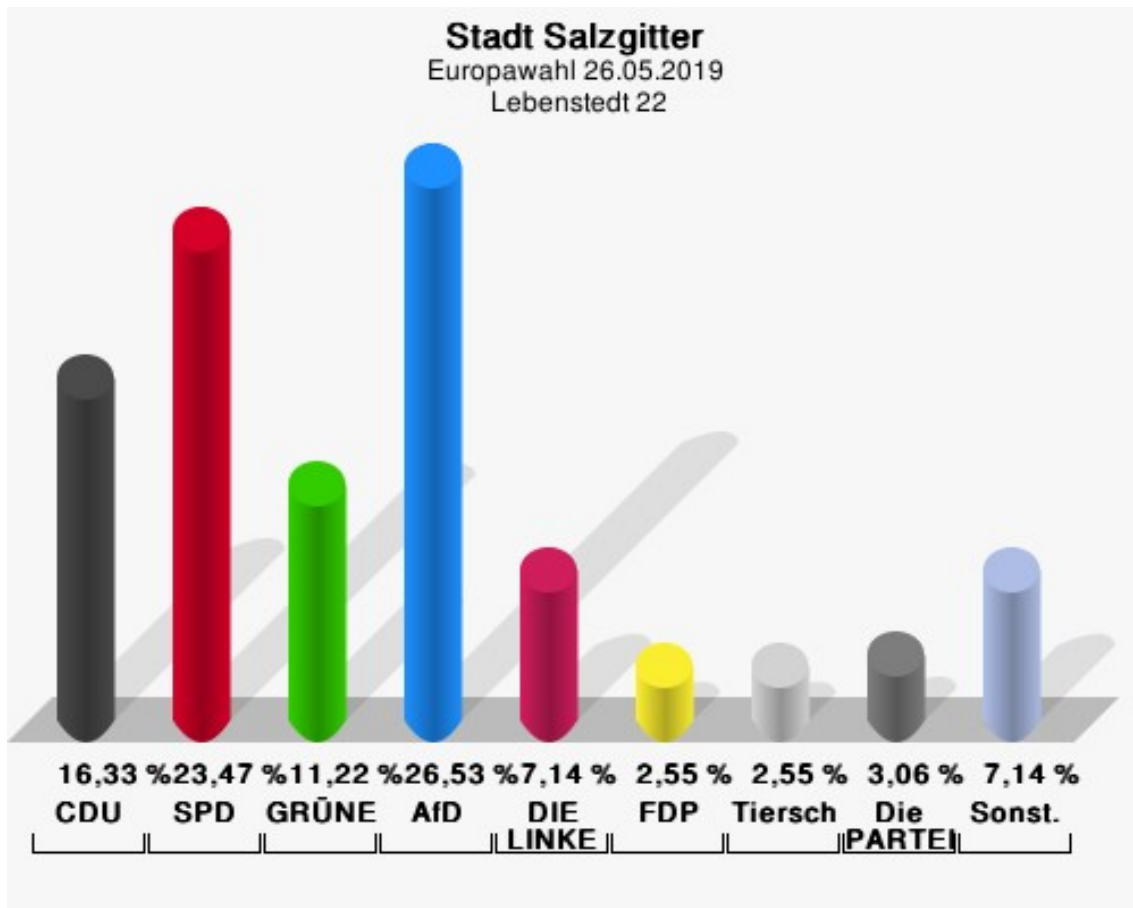
Europawahl 25.05.2014: Sonstige = REP, PBC, Volksabstimmung, AUF, CM, PSG, BüSo, pro NRW



Lebenstedt 22

	Anzahl	Prozent
Wahlberechtigte	634	
Wähler/innen	202	31,86 %
ungültige Stimmen	6	2,97 %
gültige Stimmen	196	97,03 %
CDU	32	16,33 %
SPD	46	23,47 %
GRÜNE	22	11,22 %
AfD	52	26,53 %
DIE LINKE	14	7,14 %
FDP	5	2,55 %
PIRATEN	1	0,51 %
Tierschutzpartei	5	2,55 %
NPD	3	1,53 %
Die PARTEI	6	3,06 %
FAMILIE	2	1,02 %
FREIE WÄHLER	1	0,51 %
Volksabstimmung	0	0,00 %
ÖDP	1	0,51 %
DKP	0	0,00 %
BP	0	0,00 %
MLPD	0	0,00 %
SGP	0	0,00 %
TIERSCHUTZ hier!	0	0,00 %
Tierschutzallianz	1	0,51 %
Bündnis C	0	0,00 %
BIG	0	0,00 %
BGE	0	0,00 %
DIE DIREKTE!	0	0,00 %
Demokratie in Europa - DiEM25	0	0,00 %
III. Weg	0	0,00 %
Die Grauen	0	0,00 %
DIE RECHTE	1	0,51 %
DIE VIOLETTEN	0	0,00 %
LIEBE	0	0,00 %
DIE FRAUEN	0	0,00 %
Graue Panther	0	0,00 %
LKR - Bernd Lucke und die Liberal-Konservativen Reformer	0	0,00 %
MENSCHLICHE WELT	0	0,00 %

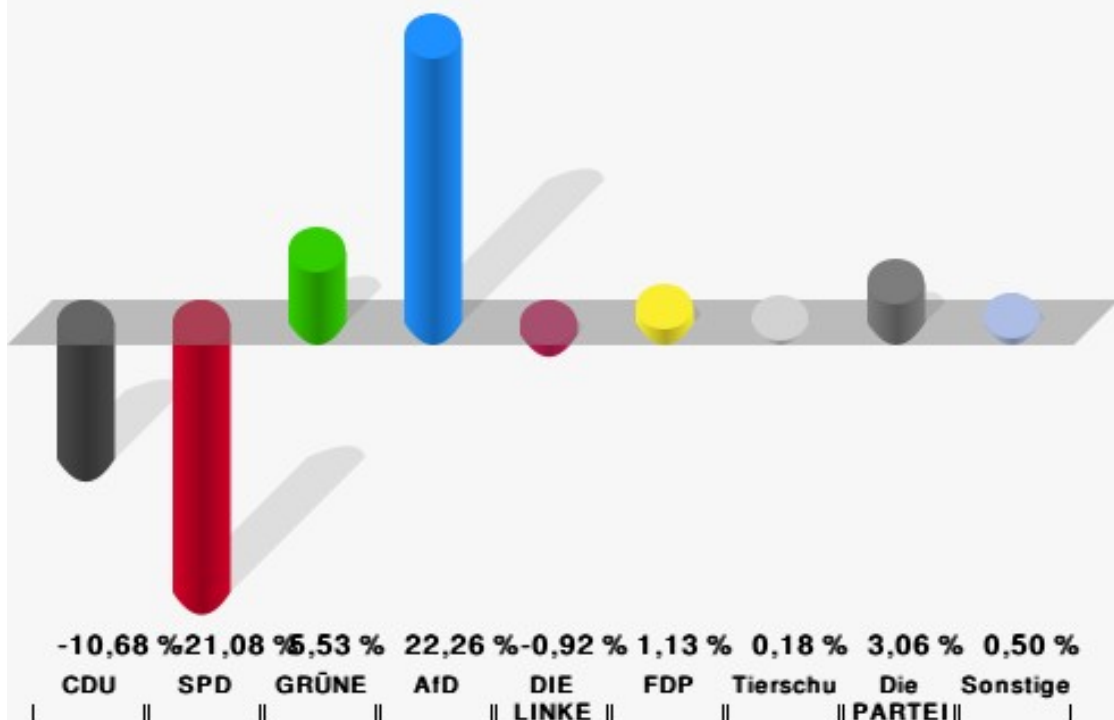
	Anzahl	Prozent
NL	0	0,00 %
ÖkoLinX	0	0,00 %
Die Humanisten	0	0,00 %
PARTEI FÜR DIE TIERE	1	0,51 %
Gesundheitsforschung	3	1,53 %
Volt	0	0,00 %



Sonst. = Sonstige

Stadt Salzgitter

Europawahl 2019 - Europawahl 2014
Gewinne und Verluste Lebenstedt 22



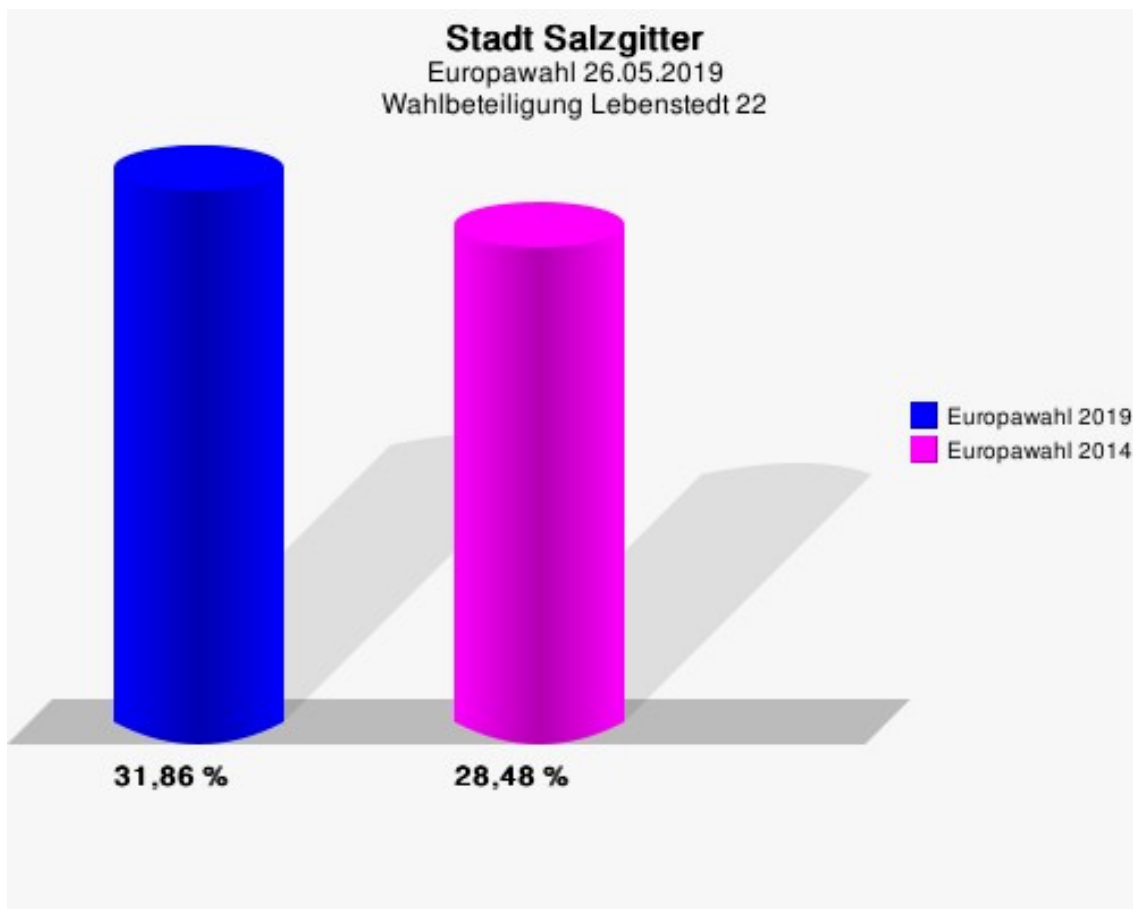
Stadt Salzgitter
Europawahl 26.05.2019
Gewinne und Verluste Lebenstedt 22

	Europawahl 26.05.2019		Europawahl 25.05.2014	
			Ergebnis	Gewinne und Verluste
Wahlberechtigte	634	748	-114	
Wähler	202	213	-11	
	31,86 %	28,48 %	+3,39 %	
gültige Stimmen	196	211	-15	
	97,03 %	99,06 %	-2,03 %	
CDU	32	57	-25	
	16,33 %	27,01 %	-10,68 %	
SPD	46	94	-48	
	23,47 %	44,55 %	-21,08 %	
GRÜNE	22	12	+10	
	11,22 %	5,69 %	+5,53 %	
AfD	52	9	+43	
	26,53 %	4,27 %	+22,26 %	
DIE LINKE	14	17	-3	
	7,14 %	8,06 %	-0,92 %	
FDP	5	3	+2	
	2,55 %	1,42 %	+1,13 %	
PIRATEN	1	3	-2	
	0,51 %	1,42 %	-0,91 %	
Tierschutzpartei	5	5	+0	
	2,55 %	2,37 %	+0,18 %	
NPD	3	4	-1	
	1,53 %	1,90 %	-0,37 %	
Die PARTEI	6	0	+6	
	3,06 %	0,00 %	+3,06 %	
FAMILIE	2	0	+2	
	1,02 %	0,00 %	+1,02 %	
FREIE WÄHLER	1	1	+0	
	0,51 %	0,47 %	+0,04 %	
Volksabstimmung	0	0	+0	
	0,00 %	0,00 %	+0,00 %	
ÖDP	1	0	+1	
	0,51 %	0,00 %	+0,51 %	
DKP	0	0	+0	
	0,00 %	0,00 %	+0,00 %	
BP	0	0	+0	

	Europawahl 26.05.2019	Europawahl 25.05.2014	
		Ergebnis	Gewinne und Verluste
	0,00 %	0,00 %	+0,00 %
MLPD	0	2	-2
	0,00 %	0,95 %	-0,95 %
SGP	0	0	+0
	0,00 %	0,00 %	+0,00 %
TIERSCHUTZ hier!	0	0	+0
	0,00 %	0,00 %	+0,00 %
Tierschutzallianz	1	0	+1
	0,51 %	0,00 %	+0,51 %
Bündnis C	0	0	+0
	0,00 %	0,00 %	+0,00 %
BIG	0	0	+0
	0,00 %	0,00 %	+0,00 %
BGE	0	0	+0
	0,00 %	0,00 %	+0,00 %
DIE DIREKTE!	0	0	+0
	0,00 %	0,00 %	+0,00 %
Demokratie in Europa - DiEM25	0	0	+0
	0,00 %	0,00 %	+0,00 %
III. Weg	0	0	+0
	0,00 %	0,00 %	+0,00 %
Die Grauen	0	0	+0
	0,00 %	0,00 %	+0,00 %
DIE RECHTE	1	0	+1
	0,51 %	0,00 %	+0,51 %
DIE VIOLETTEN	0	0	+0
	0,00 %	0,00 %	+0,00 %
LIEBE	0	0	+0
	0,00 %	0,00 %	+0,00 %
DIE FRAUEN	0	0	+0
	0,00 %	0,00 %	+0,00 %
Graue Panther	0	0	+0
	0,00 %	0,00 %	+0,00 %
LKR - Bernd Lucke und die Liberal-Konservativen Reformer	0	0	+0
	0,00 %	0,00 %	+0,00 %
MENSCHLICHE WELT	0	0	+0
	0,00 %	0,00 %	+0,00 %
NL	0	0	+0

	Europawahl 26.05.2019	Europawahl 25.05.2014	
		Ergebnis	Gewinne und Verluste
	0,00 %	0,00 %	+0,00 %
ÖkoLinX	0	0	+0
	0,00 %	0,00 %	+0,00 %
Die Humanisten	0	0	+0
	0,00 %	0,00 %	+0,00 %
PARTEI FÜR DIE TIERE	1	0	+1
	0,51 %	0,00 %	+0,51 %
Gesundheitsforschung	3	0	+3
	1,53 %	0,00 %	+1,53 %
Volt	0	0	+0
	0,00 %	0,00 %	+0,00 %
Sonstige	0	4	-4
	0,00 %	1,90 %	-1,90 %

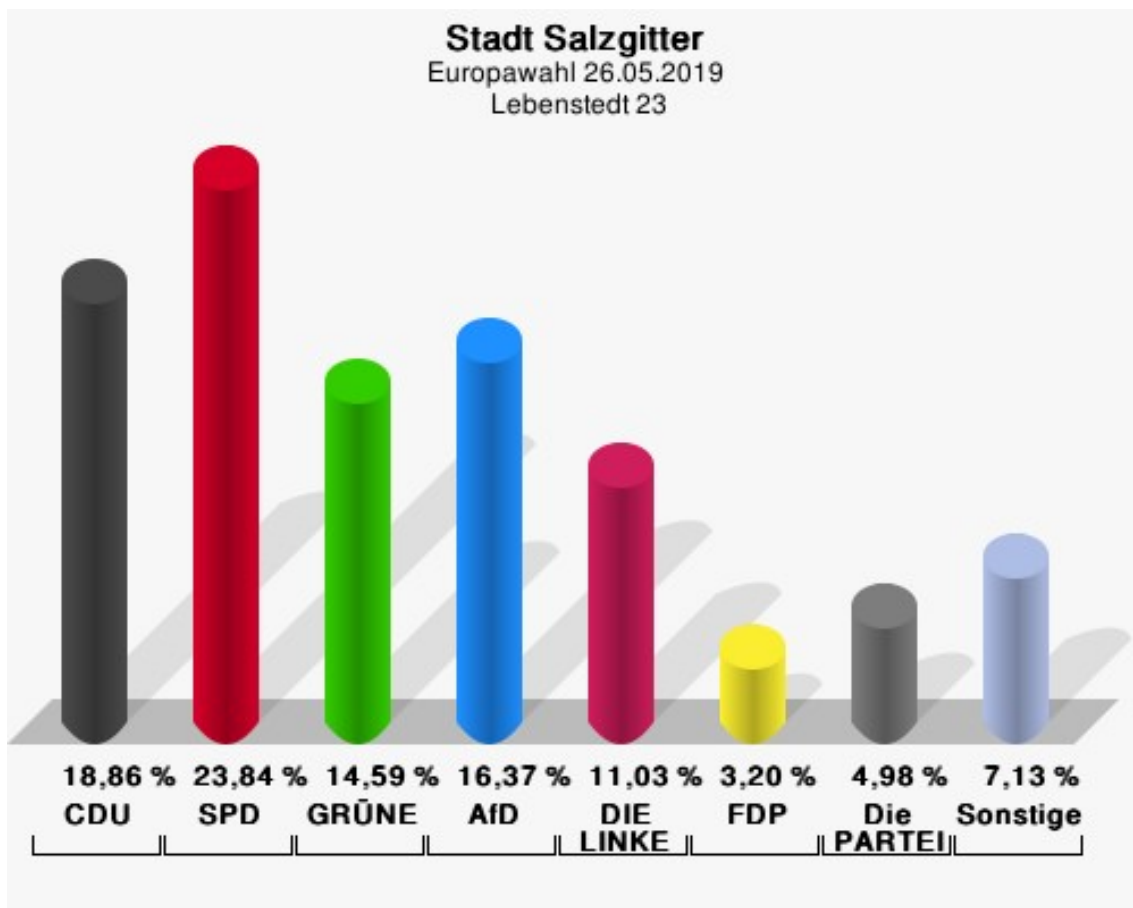
Europawahl 25.05.2014: Sonstige = REP, PBC, Volksabstimmung, AUF, CM, PSG, BüSo, pro NRW



Lebenstedt 23

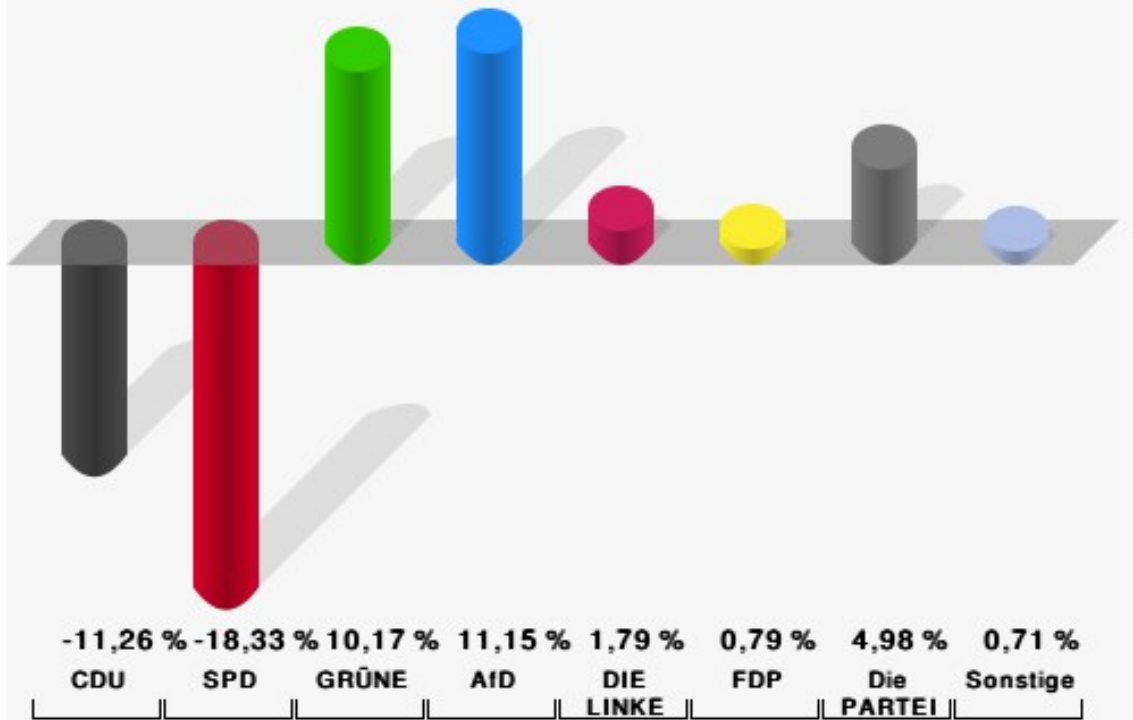
	Anzahl	Prozent
Wahlberechtigte	750	
Wähler/innen	285	38,00 %
ungültige Stimmen	4	1,40 %
gültige Stimmen	281	98,60 %
CDU	53	18,86 %
SPD	67	23,84 %
GRÜNE	41	14,59 %
AfD	46	16,37 %
DIE LINKE	31	11,03 %
FDP	9	3,20 %
PIRATEN	2	0,71 %
Tierschutzpartei	3	1,07 %
NPD	2	0,71 %
Die PARTEI	14	4,98 %
FAMILIE	0	0,00 %
FREIE WÄHLER	1	0,36 %
Volksabstimmung	0	0,00 %
ÖDP	1	0,36 %
DKP	0	0,00 %
BP	0	0,00 %
MLPD	0	0,00 %
SGP	1	0,36 %
TIERSCHUTZ hier!	0	0,00 %
Tierschutzallianz	0	0,00 %
Bündnis C	0	0,00 %
BIG	2	0,71 %
BGE	0	0,00 %
DIE DIREKTE!	0	0,00 %
Demokratie in Europa - DiEM25	0	0,00 %
III. Weg	0	0,00 %
Die Grauen	0	0,00 %
DIE RECHTE	4	1,42 %
DIE VIOLETTEN	0	0,00 %
LIEBE	0	0,00 %
DIE FRAUEN	1	0,36 %
Graue Panther	0	0,00 %
LKR - Bernd Lucke und die Liberal-Konservativen Reformer	1	0,36 %
MENSCHLICHE WELT	0	0,00 %

	Anzahl	Prozent
NL	0	0,00 %
ÖkoLinX	0	0,00 %
Die Humanisten	0	0,00 %
PARTEI FÜR DIE TIERE	0	0,00 %
Gesundheitsforschung	2	0,71 %
Volt	0	0,00 %



Stadt Salzgitter

Europawahl 2019 - Europawahl 2014
Gewinne und Verluste Lebenstedt 23



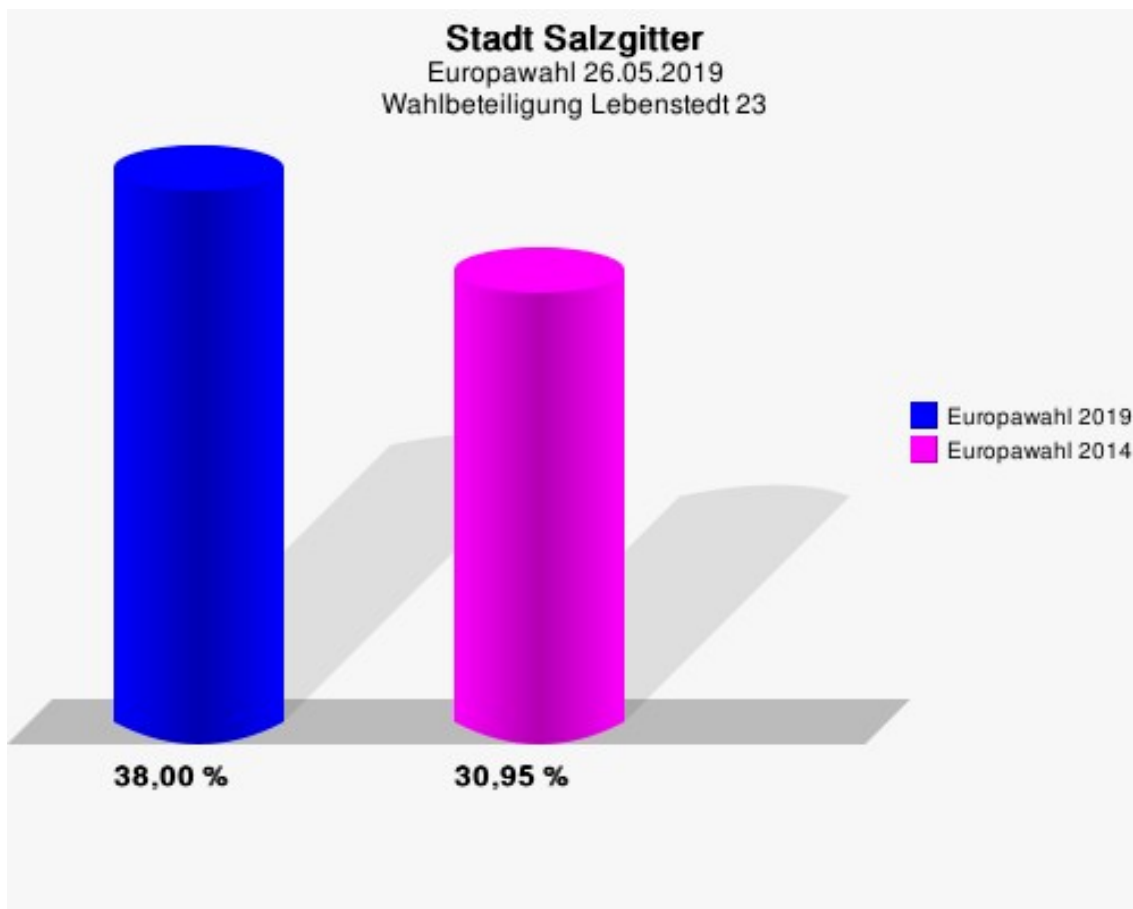
Stadt Salzgitter
Europawahl 26.05.2019
Gewinne und Verluste Lebenstedt 23

	Europawahl 26.05.2019	Europawahl 25.05.2014	
		Ergebnis	Gewinne und Verluste
Wahlberechtigte	750	811	-61
Wähler	285	251	+34
	38,00 %	30,95 %	+7,05 %
gültige Stimmen	281	249	+32
	98,60 %	99,20 %	-0,61 %
CDU	53	75	-22
	18,86 %	30,12 %	-11,26 %
SPD	67	105	-38
	23,84 %	42,17 %	-18,33 %
GRÜNE	41	11	+30
	14,59 %	4,42 %	+10,17 %
AfD	46	13	+33
	16,37 %	5,22 %	+11,15 %
DIE LINKE	31	23	+8
	11,03 %	9,24 %	+1,79 %
FDP	9	6	+3
	3,20 %	2,41 %	+0,79 %
PIRATEN	2	3	-1
	0,71 %	1,20 %	-0,49 %
Tierschutzpartei	3	5	-2
	1,07 %	2,01 %	-0,94 %
NPD	2	4	-2
	0,71 %	1,61 %	-0,90 %
Die PARTEI	14	0	+14
	4,98 %	0,00 %	+4,98 %
FAMILIE	0	0	+0
	0,00 %	0,00 %	+0,00 %
FREIE WÄHLER	1	0	+1
	0,36 %	0,00 %	+0,36 %
Volksabstimmung	0	0	+0
	0,00 %	0,00 %	+0,00 %
ÖDP	1	0	+1
	0,36 %	0,00 %	+0,36 %
DKP	0	0	+0
	0,00 %	0,00 %	+0,00 %
BP	0	1	-1

	Europawahl 26.05.2019	Europawahl 25.05.2014	
		Ergebnis	Gewinne und Verluste
	0,00 %	0,40 %	-0,40 %
MLPD	0	1	-1
	0,00 %	0,40 %	-0,40 %
SGP	1	0	+1
	0,36 %	0,00 %	+0,36 %
TIERSCHUTZ hier!	0	0	+0
	0,00 %	0,00 %	+0,00 %
Tierschutzallianz	0	0	+0
	0,00 %	0,00 %	+0,00 %
Bündnis C	0	0	+0
	0,00 %	0,00 %	+0,00 %
BIG	2	0	+2
	0,71 %	0,00 %	+0,71 %
BGE	0	0	+0
	0,00 %	0,00 %	+0,00 %
DIE DIREKTE!	0	0	+0
	0,00 %	0,00 %	+0,00 %
Demokratie in Europa - DiEM25	0	0	+0
	0,00 %	0,00 %	+0,00 %
III. Weg	0	0	+0
	0,00 %	0,00 %	+0,00 %
Die Grauen	0	0	+0
	0,00 %	0,00 %	+0,00 %
DIE RECHTE	4	0	+4
	1,42 %	0,00 %	+1,42 %
DIE VIOLETTEN	0	0	+0
	0,00 %	0,00 %	+0,00 %
LIEBE	0	0	+0
	0,00 %	0,00 %	+0,00 %
DIE FRAUEN	1	0	+1
	0,36 %	0,00 %	+0,36 %
Graue Panther	0	0	+0
	0,00 %	0,00 %	+0,00 %
LKR - Bernd Lucke und die Liberal-Konservativen Reformer	1	0	+1
	0,36 %	0,00 %	+0,36 %
MENSCHLICHE WELT	0	0	+0
	0,00 %	0,00 %	+0,00 %
NL	0	0	+0

	Europawahl 26.05.2019	Europawahl 25.05.2014	
		Ergebnis	Gewinne und Verluste
	0,00 %	0,00 %	+0,00 %
ÖkoLinX	0	0	+0
	0,00 %	0,00 %	+0,00 %
Die Humanisten	0	0	+0
	0,00 %	0,00 %	+0,00 %
PARTEI FÜR DIE TIERE	0	0	+0
	0,00 %	0,00 %	+0,00 %
Gesundheitsforschung	2	0	+2
	0,71 %	0,00 %	+0,71 %
Volt	0	0	+0
	0,00 %	0,00 %	+0,00 %
Sonstige	0	2	-2
	0,00 %	0,80 %	-0,80 %

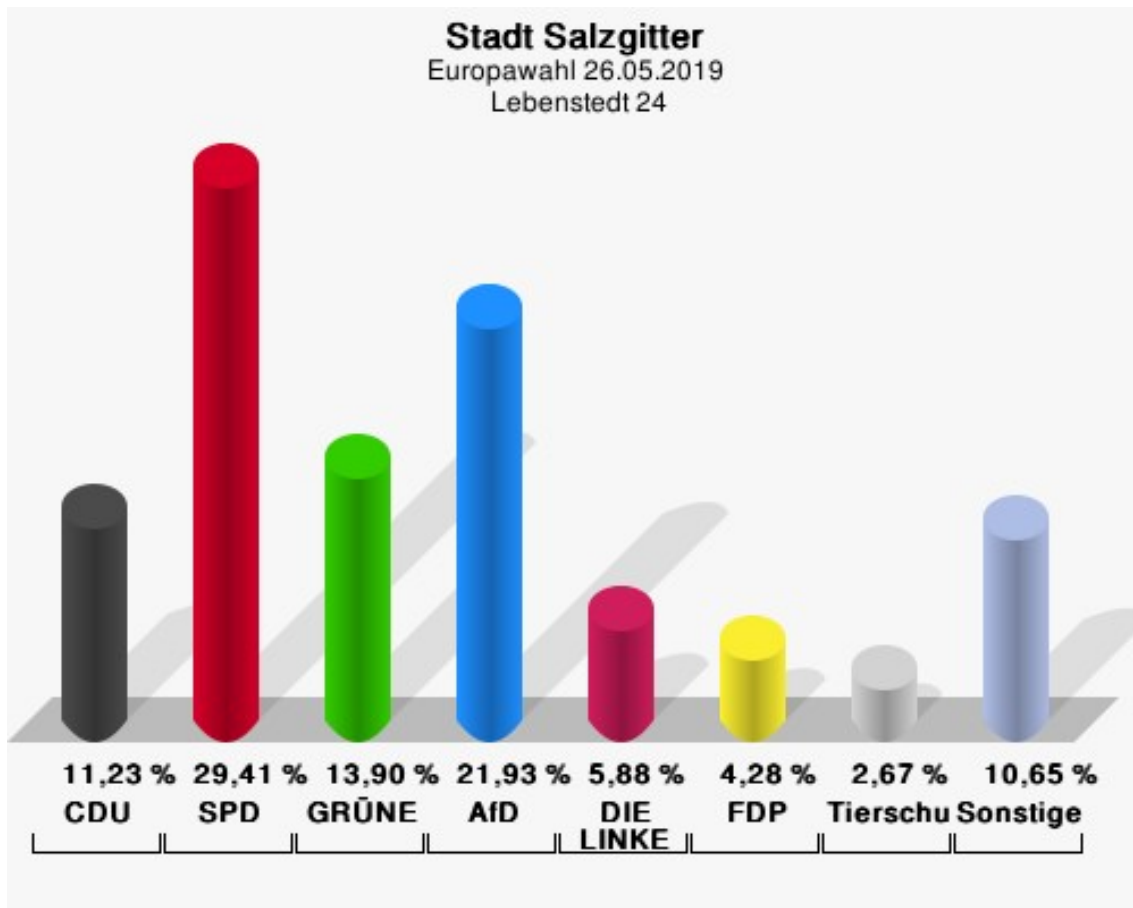
Europawahl 25.05.2014: Sonstige = REP, PBC, Volksabstimmung, AUF, CM, PSG, BüSo, pro NRW



Lebenstedt 24

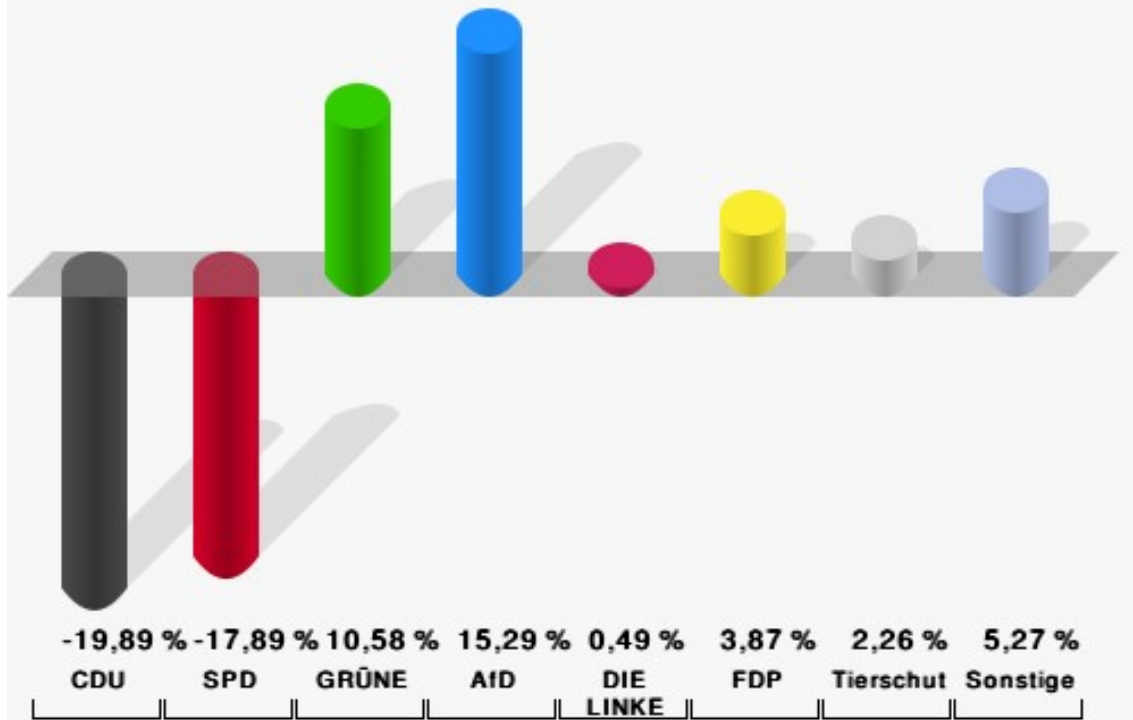
	Anzahl	Prozent
Wahlberechtigte	666	
Wähler/innen	192	28,83 %
ungültige Stimmen	5	2,60 %
gültige Stimmen	187	97,40 %
CDU	21	11,23 %
SPD	55	29,41 %
GRÜNE	26	13,90 %
AfD	41	21,93 %
DIE LINKE	11	5,88 %
FDP	8	4,28 %
PIRATEN	1	0,53 %
Tierschutzpartei	5	2,67 %
NPD	0	0,00 %
Die PARTEI	3	1,60 %
FAMILIE	0	0,00 %
FREIE WÄHLER	0	0,00 %
Volksabstimmung	0	0,00 %
ÖDP	0	0,00 %
DKP	0	0,00 %
BP	0	0,00 %
MLPD	0	0,00 %
SGP	0	0,00 %
TIERSCHUTZ hier!	1	0,53 %
Tierschutzallianz	0	0,00 %
Bündnis C	1	0,53 %
BIG	3	1,60 %
BGE	0	0,00 %
DIE DIREKTE!	1	0,53 %
Demokratie in Europa - DiEM25	2	1,07 %
III. Weg	0	0,00 %
Die Grauen	1	0,53 %
DIE RECHTE	1	0,53 %
DIE VIOLETTEN	0	0,00 %
LIEBE	0	0,00 %
DIE FRAUEN	2	1,07 %
Graue Panther	0	0,00 %
LKR - Bernd Lucke und die Liberal-Konservativen Reformer	1	0,53 %
MENSCHLICHE WELT	0	0,00 %

	Anzahl	Prozent
NL	0	0,00 %
ÖkoLinX	1	0,53 %
Die Humanisten	0	0,00 %
PARTEI FÜR DIE TIERE	0	0,00 %
Gesundheitsforschung	0	0,00 %
Volt	2	1,07 %



Stadt Salzgitter

Europawahl 2019 - Europawahl 2014
Gewinne und Verluste Lebenstedt 24



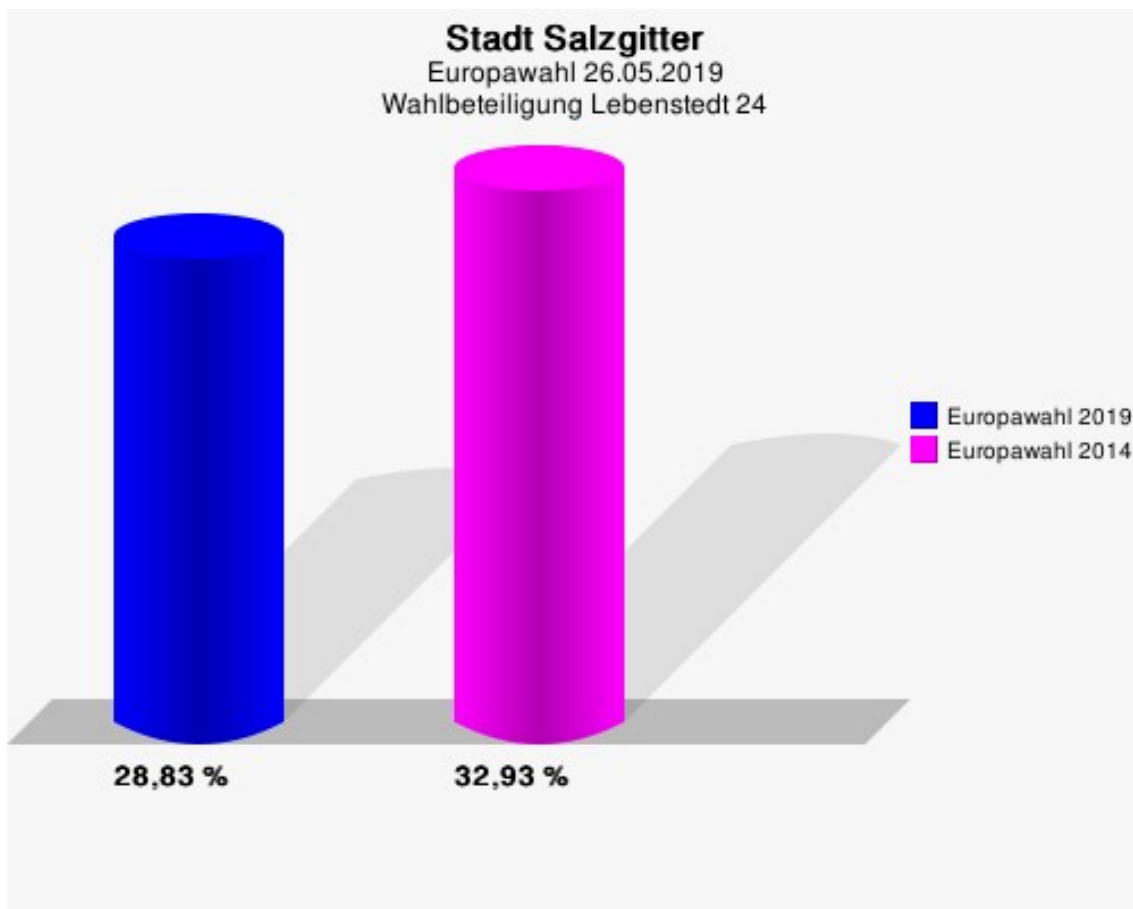
Stadt Salzgitter
Europawahl 26.05.2019
Gewinne und Verluste Lebenstedt 24

	Europawahl 26.05.2019		Europawahl 25.05.2014	
			Ergebnis	Gewinne und Verluste
Wahlberechtigte	666	741	-75	
Wähler	192	244	-52	
	28,83 %	32,93 %	-4,10 %	
gültige Stimmen	187	241	-54	
	97,40 %	98,77 %	-1,37 %	
CDU	21	75	-54	
	11,23 %	31,12 %	-19,89 %	
SPD	55	114	-59	
	29,41 %	47,30 %	-17,89 %	
GRÜNE	26	8	+18	
	13,90 %	3,32 %	+10,58 %	
AfD	41	16	+25	
	21,93 %	6,64 %	+15,29 %	
DIE LINKE	11	13	-2	
	5,88 %	5,39 %	+0,49 %	
FDP	8	1	+7	
	4,28 %	0,41 %	+3,87 %	
PIRATEN	1	1	+0	
	0,53 %	0,41 %	+0,12 %	
Tierschutzpartei	5	1	+4	
	2,67 %	0,41 %	+2,26 %	
NPD	0	6	-6	
	0,00 %	2,49 %	-2,49 %	
Die PARTEI	3	1	+2	
	1,60 %	0,41 %	+1,19 %	
FAMILIE	0	0	+0	
	0,00 %	0,00 %	+0,00 %	
FREIE WÄHLER	0	2	-2	
	0,00 %	0,83 %	-0,83 %	
Volksabstimmung	0	0	+0	
	0,00 %	0,00 %	+0,00 %	
ÖDP	0	0	+0	
	0,00 %	0,00 %	+0,00 %	
DKP	0	0	+0	
	0,00 %	0,00 %	+0,00 %	
BP	0	0	+0	

	Europawahl 26.05.2019	Europawahl 25.05.2014	
		Ergebnis	Gewinne und Verluste
	0,00 %	0,00 %	+0,00 %
MLPD	0	0	+0
	0,00 %	0,00 %	+0,00 %
SGP	0	0	+0
	0,00 %	0,00 %	+0,00 %
TIERSCHUTZ hier!	1	0	+1
	0,53 %	0,00 %	+0,53 %
Tierschutzallianz	0	0	+0
	0,00 %	0,00 %	+0,00 %
Bündnis C	1	0	+1
	0,53 %	0,00 %	+0,53 %
BIG	3	0	+3
	1,60 %	0,00 %	+1,60 %
BGE	0	0	+0
	0,00 %	0,00 %	+0,00 %
DIE DIREKTE!	1	0	+1
	0,53 %	0,00 %	+0,53 %
Demokratie in Europa - DiEM25	2	0	+2
	1,07 %	0,00 %	+1,07 %
III. Weg	0	0	+0
	0,00 %	0,00 %	+0,00 %
Die Grauen	1	0	+1
	0,53 %	0,00 %	+0,53 %
DIE RECHTE	1	0	+1
	0,53 %	0,00 %	+0,53 %
DIE VIOLETTEN	0	0	+0
	0,00 %	0,00 %	+0,00 %
LIEBE	0	0	+0
	0,00 %	0,00 %	+0,00 %
DIE FRAUEN	2	0	+2
	1,07 %	0,00 %	+1,07 %
Graue Panther	0	0	+0
	0,00 %	0,00 %	+0,00 %
LKR - Bernd Lucke und die Liberal-Konservativen Reformer	1	0	+1
	0,53 %	0,00 %	+0,53 %
MENSCHLICHE WELT	0	0	+0
	0,00 %	0,00 %	+0,00 %
NL	0	0	+0

	Europawahl 26.05.2019	Europawahl 25.05.2014	
		Ergebnis	Gewinne und Verluste
	0,00 %	0,00 %	+0,00 %
ÖkoLinX	1	0	+1
	0,53 %	0,00 %	+0,53 %
Die Humanisten	0	0	+0
	0,00 %	0,00 %	+0,00 %
PARTEI FÜR DIE TIERE	0	0	+0
	0,00 %	0,00 %	+0,00 %
Gesundheitsforschung	0	0	+0
	0,00 %	0,00 %	+0,00 %
Volt	2	0	+2
	1,07 %	0,00 %	+1,07 %
Sonstige	0	3	-3
	0,00 %	1,24 %	-1,24 %

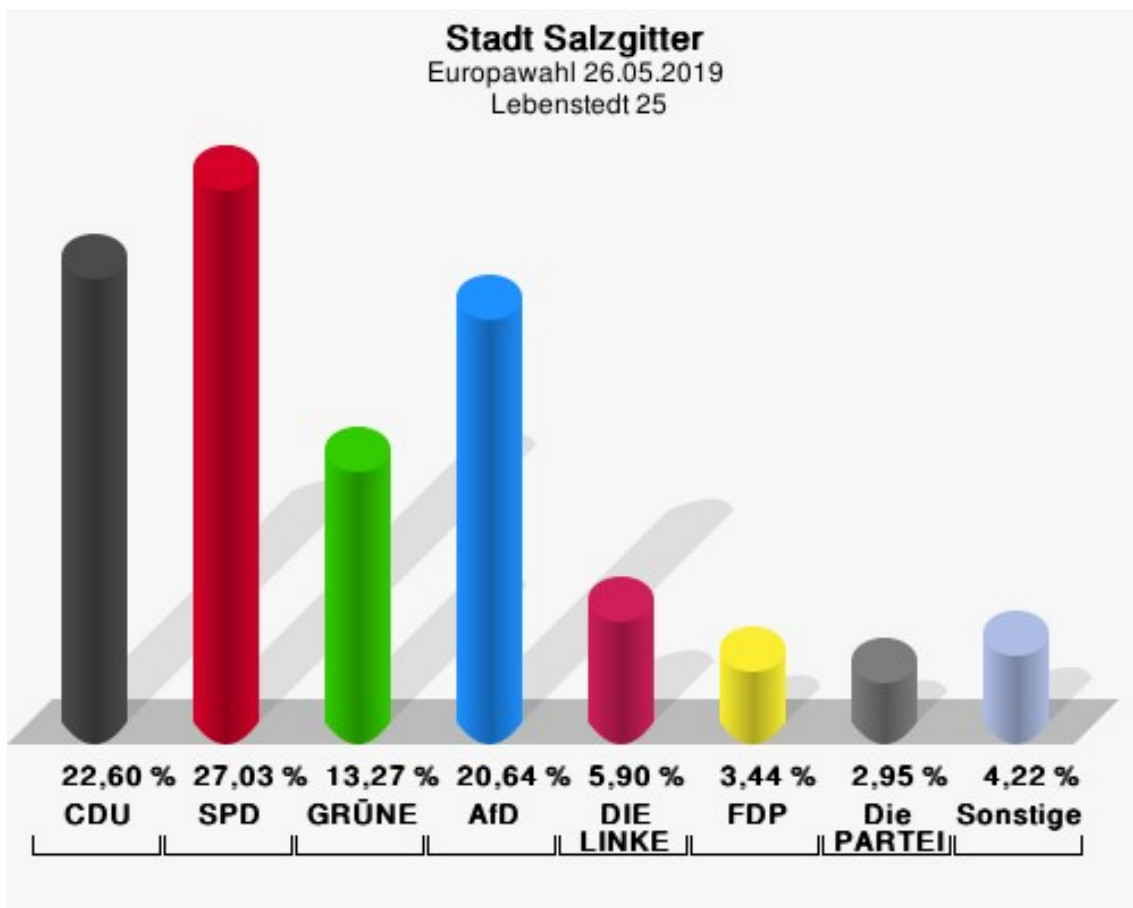
Europawahl 25.05.2014: Sonstige = REP, PBC, Volksabstimmung, AUF, CM, PSG, BüSo, pro NRW



Lebenstedt 25

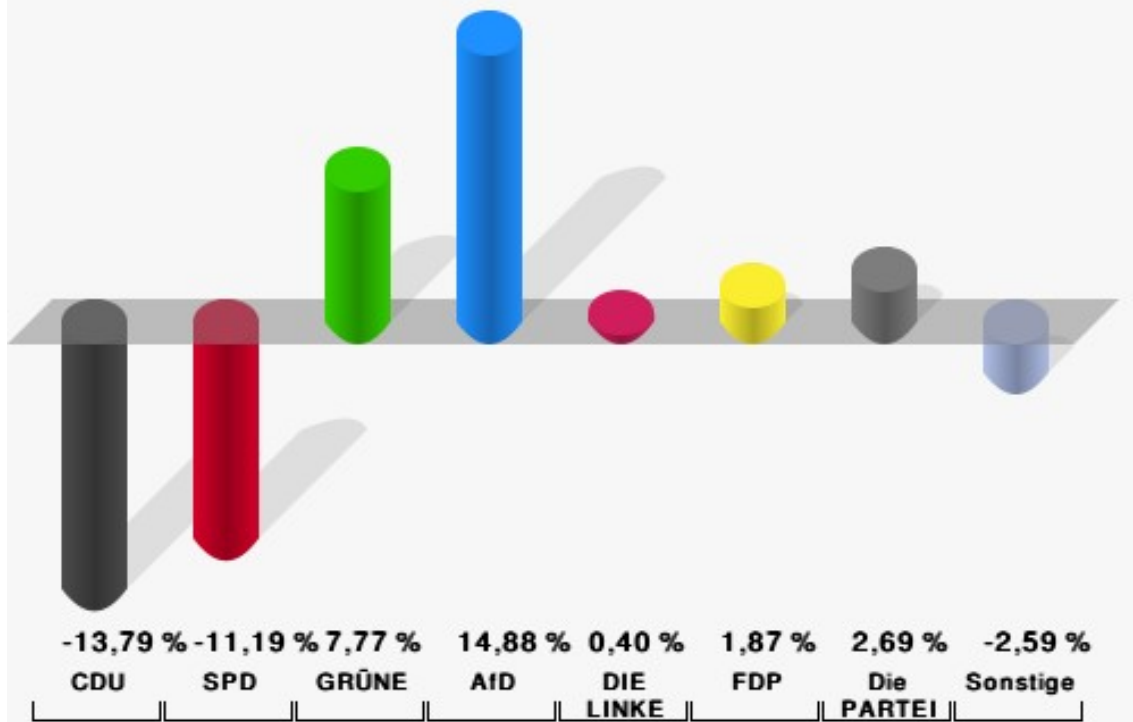
	Anzahl	Prozent
Wahlberechtigte	935	
Wähler/innen	413	44,17 %
ungültige Stimmen	6	1,45 %
gültige Stimmen	407	98,55 %
CDU	92	22,60 %
SPD	110	27,03 %
GRÜNE	54	13,27 %
AfD	84	20,64 %
DIE LINKE	24	5,90 %
FDP	14	3,44 %
PIRATEN	2	0,49 %
Tierschutzpartei	2	0,49 %
NPD	1	0,25 %
Die PARTEI	12	2,95 %
FAMILIE	0	0,00 %
FREIE WÄHLER	1	0,25 %
Volksabstimmung	1	0,25 %
ÖDP	0	0,00 %
DKP	0	0,00 %
BP	0	0,00 %
MLPD	0	0,00 %
SGP	0	0,00 %
TIERSCHUTZ hier!	1	0,25 %
Tierschutzallianz	0	0,00 %
Bündnis C	0	0,00 %
BIG	1	0,25 %
BGE	0	0,00 %
DIE DIREKTE!	0	0,00 %
Demokratie in Europa - DiEM25	2	0,49 %
III. Weg	0	0,00 %
Die Grauen	1	0,25 %
DIE RECHTE	1	0,25 %
DIE VIOLETTEN	0	0,00 %
LIEBE	0	0,00 %
DIE FRAUEN	1	0,25 %
Graue Panther	0	0,00 %
LKR - Bernd Lucke und die Liberal-Konservativen Reformer	1	0,25 %
MENSCHLICHE WELT	0	0,00 %

	Anzahl	Prozent
NL	0	0,00 %
ÖkoLinX	0	0,00 %
Die Humanisten	0	0,00 %
PARTEI FÜR DIE TIERE	1	0,25 %
Gesundheitsforschung	0	0,00 %
Volt	1	0,25 %



Stadt Salzgitter

Europawahl 2019 - Europawahl 2014
Gewinne und Verluste Lebenstedt 25



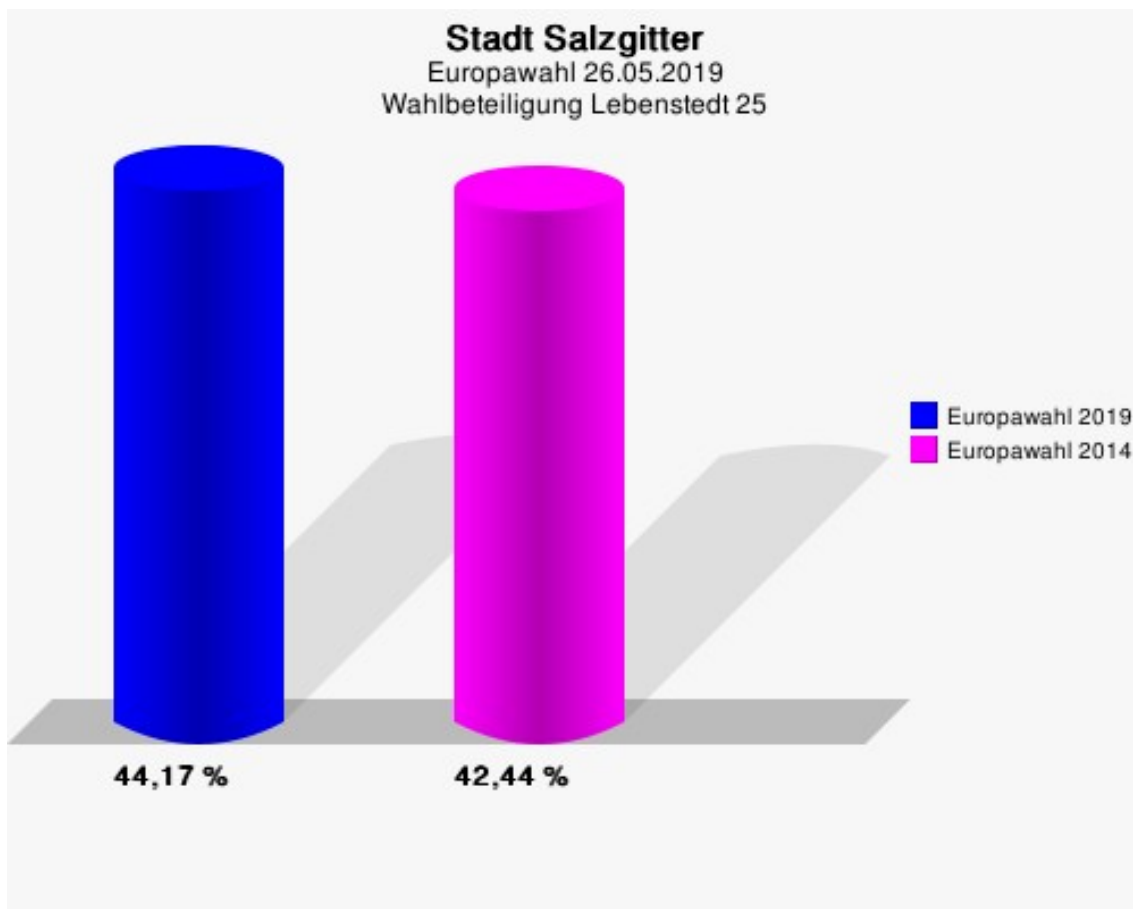
Stadt Salzgitter
Europawahl 26.05.2019
Gewinne und Verluste Lebenstedt 25

	Europawahl 26.05.2019		Europawahl 25.05.2014	
			Ergebnis	Gewinne und Verluste
Wahlberechtigte	935		919	+16
Wähler	413		390	+23
	44,17 %		42,44 %	+1,73 %
gültige Stimmen	407		382	+25
	98,55 %		97,95 %	+0,60 %
CDU	92		139	-47
	22,60 %		36,39 %	-13,79 %
SPD	110		146	-36
	27,03 %		38,22 %	-11,19 %
GRÜNE	54		21	+33
	13,27 %		5,50 %	+7,77 %
AfD	84		22	+62
	20,64 %		5,76 %	+14,88 %
DIE LINKE	24		21	+3
	5,90 %		5,50 %	+0,40 %
FDP	14		6	+8
	3,44 %		1,57 %	+1,87 %
PIRATEN	2		3	-1
	0,49 %		0,79 %	-0,30 %
Tierschutzpartei	2		2	+0
	0,49 %		0,52 %	-0,03 %
NPD	1		7	-6
	0,25 %		1,83 %	-1,58 %
Die PARTEI	12		1	+11
	2,95 %		0,26 %	+2,69 %
FAMILIE	0		9	-9
	0,00 %		2,36 %	-2,36 %
FREIE WÄHLER	1		2	-1
	0,25 %		0,52 %	-0,27 %
Volksabstimmung	1		0	+1
	0,25 %		0,00 %	+0,25 %
ÖDP	0		0	+0
	0,00 %		0,00 %	+0,00 %
DKP	0		0	+0
	0,00 %		0,00 %	+0,00 %
BP	0		0	+0

	Europawahl 26.05.2019	Europawahl 25.05.2014	
		Ergebnis	Gewinne und Verluste
	0,00 %	0,00 %	+0,00 %
MLPD	0	0	+0
	0,00 %	0,00 %	+0,00 %
SGP	0	0	+0
	0,00 %	0,00 %	+0,00 %
TIERSCHUTZ hier!	1	0	+1
	0,25 %	0,00 %	+0,25 %
Tierschutzallianz	0	0	+0
	0,00 %	0,00 %	+0,00 %
Bündnis C	0	0	+0
	0,00 %	0,00 %	+0,00 %
BIG	1	0	+1
	0,25 %	0,00 %	+0,25 %
BGE	0	0	+0
	0,00 %	0,00 %	+0,00 %
DIE DIREKTE!	0	0	+0
	0,00 %	0,00 %	+0,00 %
Demokratie in Europa - DiEM25	2	0	+2
	0,49 %	0,00 %	+0,49 %
III. Weg	0	0	+0
	0,00 %	0,00 %	+0,00 %
Die Grauen	1	0	+1
	0,25 %	0,00 %	+0,25 %
DIE RECHTE	1	0	+1
	0,25 %	0,00 %	+0,25 %
DIE VIOLETTEN	0	0	+0
	0,00 %	0,00 %	+0,00 %
LIEBE	0	0	+0
	0,00 %	0,00 %	+0,00 %
DIE FRAUEN	1	0	+1
	0,25 %	0,00 %	+0,25 %
Graue Panther	0	0	+0
	0,00 %	0,00 %	+0,00 %
LKR - Bernd Lucke und die Liberal-Konservativen Reformer	1	0	+1
	0,25 %	0,00 %	+0,25 %
MENSCHLICHE WELT	0	0	+0
	0,00 %	0,00 %	+0,00 %
NL	0	0	+0

	Europawahl 26.05.2019	Europawahl 25.05.2014	
		Ergebnis	Gewinne und Verluste
	0,00 %	0,00 %	+0,00 %
ÖkoLinX	0	0	+0
	0,00 %	0,00 %	+0,00 %
Die Humanisten	0	0	+0
	0,00 %	0,00 %	+0,00 %
PARTEI FÜR DIE TIERE	1	0	+1
	0,25 %	0,00 %	+0,25 %
Gesundheitsforschung	0	0	+0
	0,00 %	0,00 %	+0,00 %
Volt	1	0	+1
	0,25 %	0,00 %	+0,25 %
Sonstige	0	3	-3
	0,00 %	0,79 %	-0,79 %

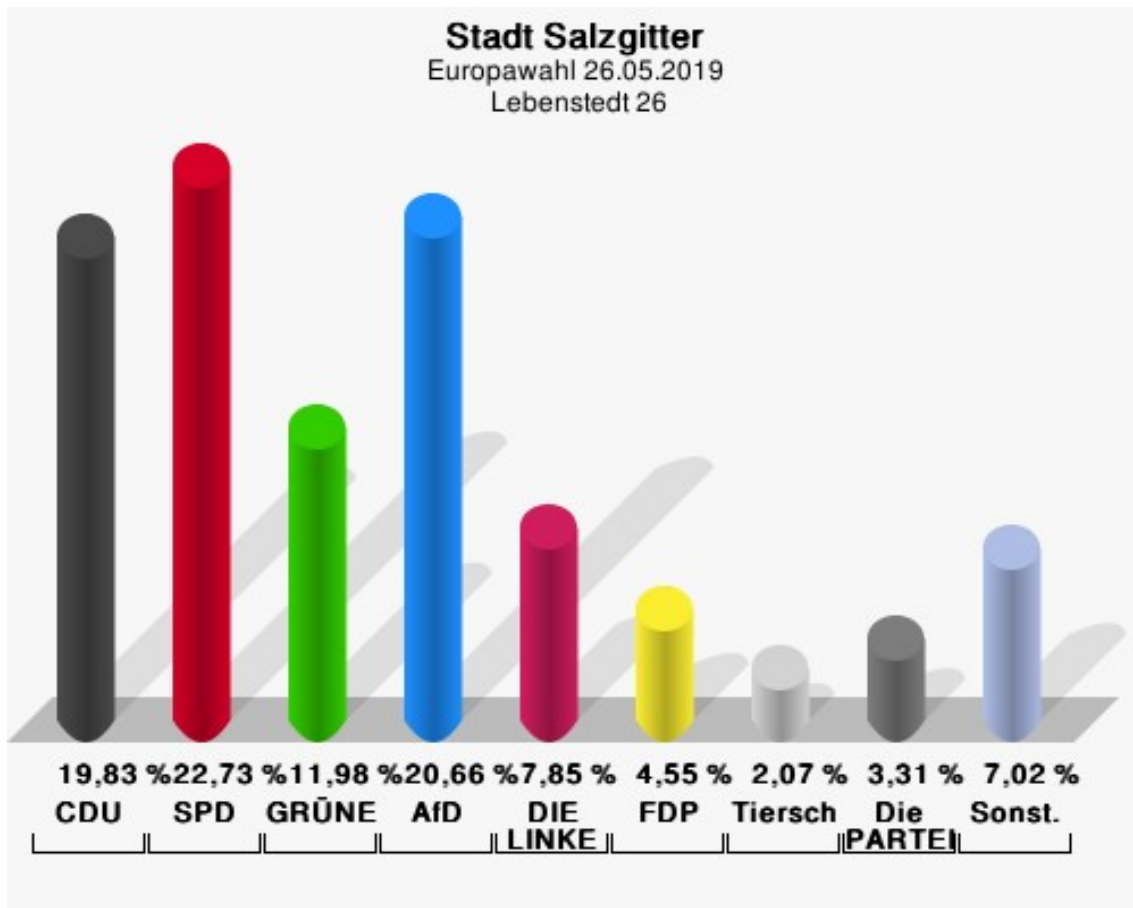
Europawahl 25.05.2014: Sonstige = REP, PBC, Volksabstimmung, AUF, CM, PSG, BüSo, pro NRW



Lebenstedt 26

	Anzahl	Prozent
Wahlberechtigte	776	
Wähler/innen	245	31,57 %
ungültige Stimmen	3	1,22 %
gültige Stimmen	242	98,78 %
CDU	48	19,83 %
SPD	55	22,73 %
GRÜNE	29	11,98 %
AfD	50	20,66 %
DIE LINKE	19	7,85 %
FDP	11	4,55 %
PIRATEN	0	0,00 %
Tierschutzpartei	5	2,07 %
NPD	2	0,83 %
Die PARTEI	8	3,31 %
FAMILIE	2	0,83 %
FREIE WÄHLER	2	0,83 %
Volksabstimmung	0	0,00 %
ÖDP	1	0,41 %
DKP	0	0,00 %
BP	0	0,00 %
MLPD	0	0,00 %
SGP	0	0,00 %
TIERSCHUTZ hier!	0	0,00 %
Tierschutzallianz	0	0,00 %
Bündnis C	0	0,00 %
BIG	2	0,83 %
BGE	0	0,00 %
DIE DIREKTE!	0	0,00 %
Demokratie in Europa - DiEM25	0	0,00 %
III. Weg	0	0,00 %
Die Grauen	0	0,00 %
DIE RECHTE	4	1,65 %
DIE VIOLETTEN	1	0,41 %
LIEBE	0	0,00 %
DIE FRAUEN	0	0,00 %
Graue Panther	0	0,00 %
LKR - Bernd Lucke und die Liberal-Konservativen Reformer	1	0,41 %
MENSCHLICHE WELT	0	0,00 %

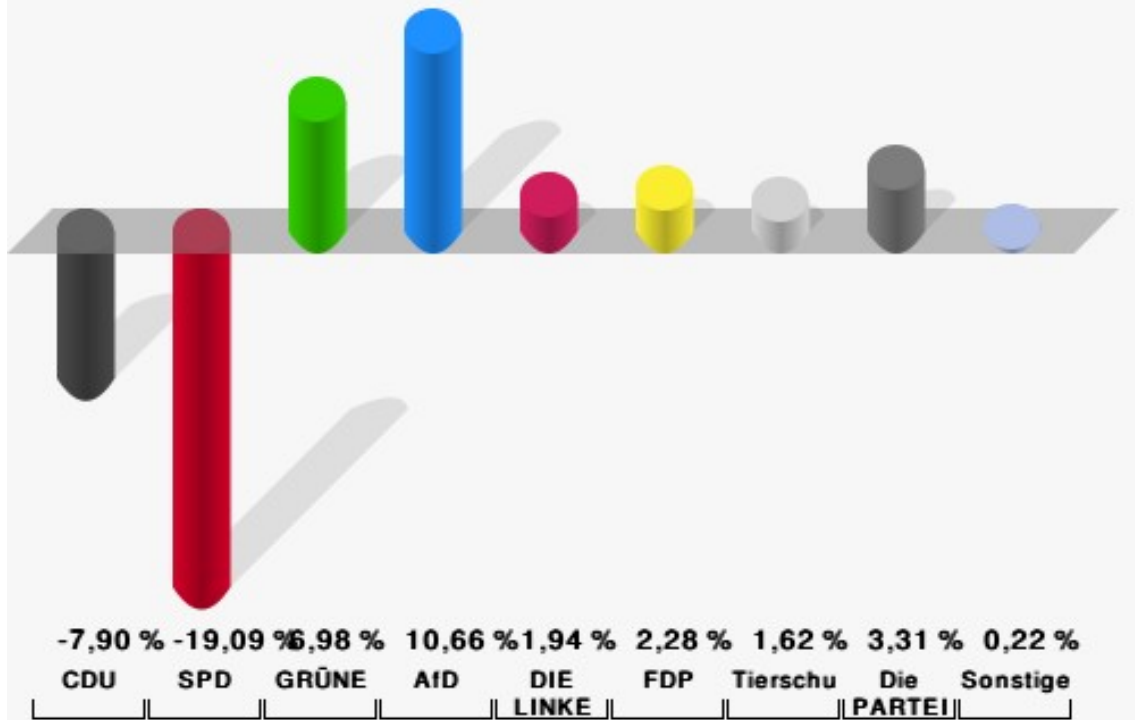
	Anzahl	Prozent
NL	0	0,00 %
ÖkoLinX	1	0,41 %
Die Humanisten	0	0,00 %
PARTEI FÜR DIE TIERE	0	0,00 %
Gesundheitsforschung	0	0,00 %
Volt	1	0,41 %



Sonst. = Sonstige

Stadt Salzgitter

Europawahl 2019 - Europawahl 2014
Gewinne und Verluste Lebenstedt 26



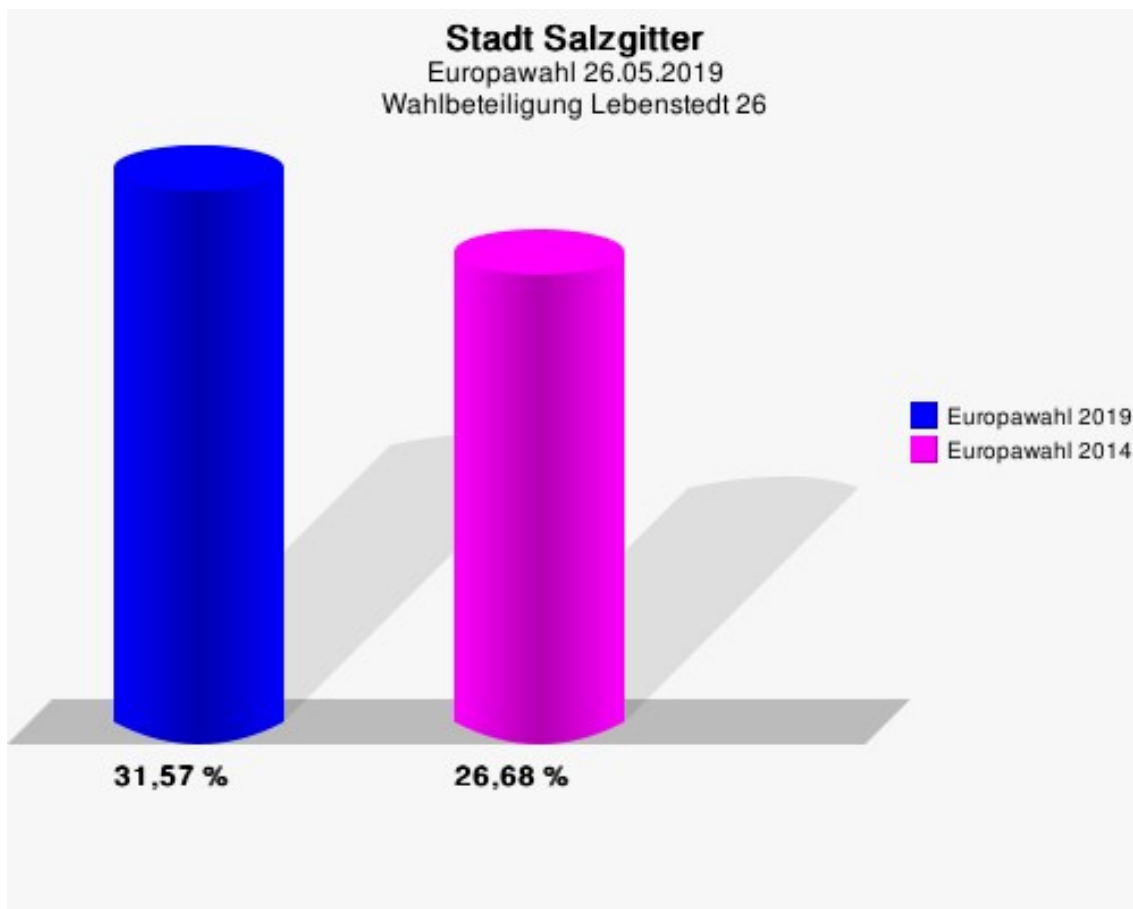
Stadt Salzgitter
Europawahl 26.05.2019
Gewinne und Verluste Lebenstedt 26

	Europawahl 26.05.2019	Europawahl 25.05.2014	
		Ergebnis	Gewinne und Verluste
Wahlberechtigte	776	847	-71
Wähler	245	226	+19
	31,57 %	26,68 %	+4,89 %
gültige Stimmen	242	220	+22
	98,78 %	97,35 %	+1,43 %
CDU	48	61	-13
	19,83 %	27,73 %	-7,90 %
SPD	55	92	-37
	22,73 %	41,82 %	-19,09 %
GRÜNE	29	11	+18
	11,98 %	5,00 %	+6,98 %
AfD	50	22	+28
	20,66 %	10,00 %	+10,66 %
DIE LINKE	19	13	+6
	7,85 %	5,91 %	+1,94 %
FDP	11	5	+6
	4,55 %	2,27 %	+2,28 %
PIRATEN	0	0	+0
	0,00 %	0,00 %	+0,00 %
Tierschutzpartei	5	1	+4
	2,07 %	0,45 %	+1,62 %
NPD	2	5	-3
	0,83 %	2,27 %	-1,44 %
Die PARTEI	8	0	+8
	3,31 %	0,00 %	+3,31 %
FAMILIE	2	1	+1
	0,83 %	0,45 %	+0,38 %
FREIE WÄHLER	2	5	-3
	0,83 %	2,27 %	-1,44 %
Volksabstimmung	0	0	+0
	0,00 %	0,00 %	+0,00 %
ÖDP	1	0	+1
	0,41 %	0,00 %	+0,41 %
DKP	0	0	+0
	0,00 %	0,00 %	+0,00 %
BP	0	1	-1

	Europawahl 26.05.2019	Europawahl 25.05.2014	
		Ergebnis	Gewinne und Verluste
	0,00 %	0,45 %	-0,45 %
MLPD	0	0	+0
	0,00 %	0,00 %	+0,00 %
SGP	0	0	+0
	0,00 %	0,00 %	+0,00 %
TIERSCHUTZ hier!	0	0	+0
	0,00 %	0,00 %	+0,00 %
Tierschutzallianz	0	0	+0
	0,00 %	0,00 %	+0,00 %
Bündnis C	0	0	+0
	0,00 %	0,00 %	+0,00 %
BIG	2	0	+2
	0,83 %	0,00 %	+0,83 %
BGE	0	0	+0
	0,00 %	0,00 %	+0,00 %
DIE DIREKTE!	0	0	+0
	0,00 %	0,00 %	+0,00 %
Demokratie in Europa - DiEM25	0	0	+0
	0,00 %	0,00 %	+0,00 %
III. Weg	0	0	+0
	0,00 %	0,00 %	+0,00 %
Die Grauen	0	0	+0
	0,00 %	0,00 %	+0,00 %
DIE RECHTE	4	0	+4
	1,65 %	0,00 %	+1,65 %
DIE VIOLETTEN	1	0	+1
	0,41 %	0,00 %	+0,41 %
LIEBE	0	0	+0
	0,00 %	0,00 %	+0,00 %
DIE FRAUEN	0	0	+0
	0,00 %	0,00 %	+0,00 %
Graue Panther	0	0	+0
	0,00 %	0,00 %	+0,00 %
LKR - Bernd Lucke und die Liberal-Konservativen Reformer	1	0	+1
	0,41 %	0,00 %	+0,41 %
MENSCHLICHE WELT	0	0	+0
	0,00 %	0,00 %	+0,00 %
NL	0	0	+0

	Europawahl 26.05.2019	Europawahl 25.05.2014	
		Ergebnis	Gewinne und Verluste
	0,00 %	0,00 %	+0,00 %
ÖkoLinX	1	0	+1
	0,41 %	0,00 %	+0,41 %
Die Humanisten	0	0	+0
	0,00 %	0,00 %	+0,00 %
PARTEI FÜR DIE TIERE	0	0	+0
	0,00 %	0,00 %	+0,00 %
Gesundheitsforschung	0	0	+0
	0,00 %	0,00 %	+0,00 %
Volt	1	0	+1
	0,41 %	0,00 %	+0,41 %
Sonstige	0	3	-3
	0,00 %	1,36 %	-1,36 %

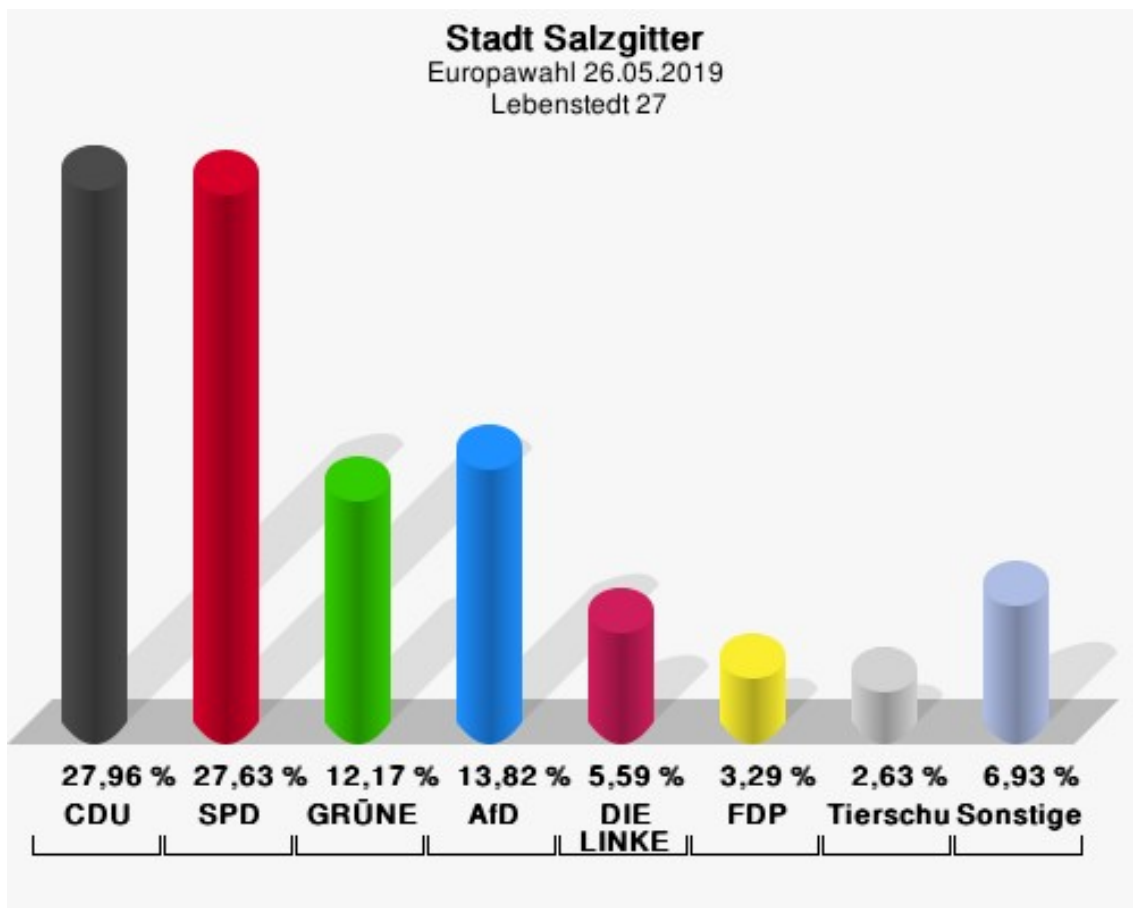
Europawahl 25.05.2014: Sonstige = REP, PBC, Volksabstimmung, AUF, CM, PSG, BüSo, pro NRW



Lebenstedt 27

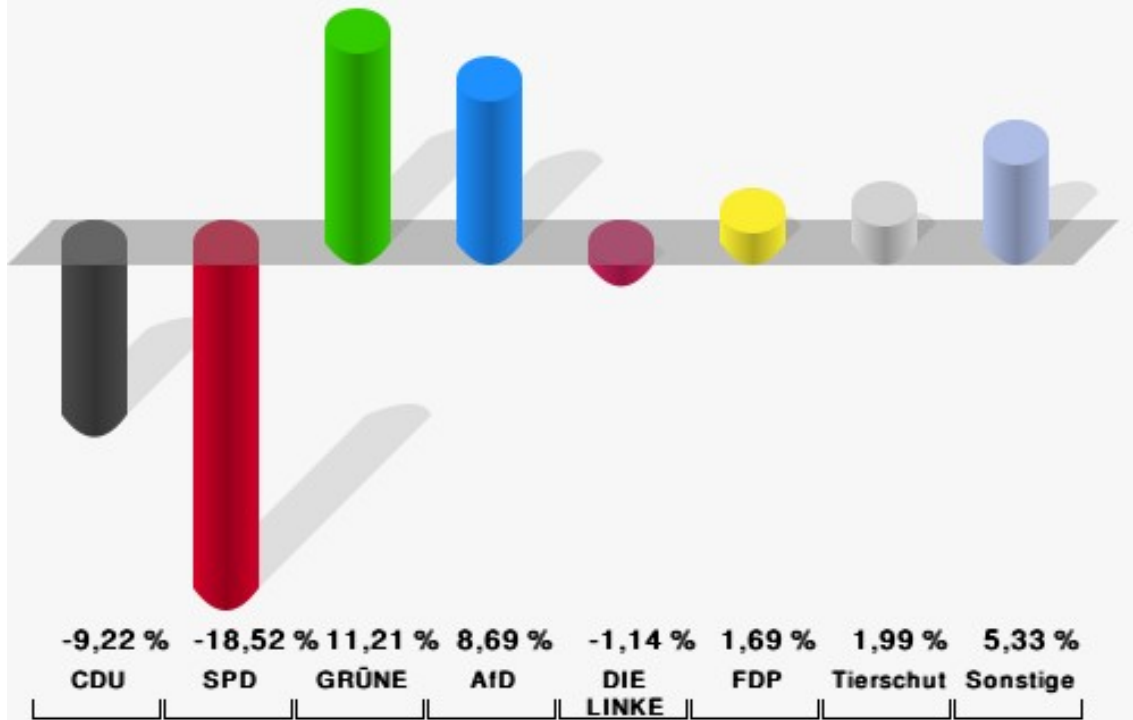
	Anzahl	Prozent
Wahlberechtigte	702	
Wähler/innen	306	43,59 %
ungültige Stimmen	2	0,65 %
gültige Stimmen	304	99,35 %
CDU	85	27,96 %
SPD	84	27,63 %
GRÜNE	37	12,17 %
AfD	42	13,82 %
DIE LINKE	17	5,59 %
FDP	10	3,29 %
PIRATEN	1	0,33 %
Tierschutzpartei	8	2,63 %
NPD	1	0,33 %
Die PARTEI	4	1,32 %
FAMILIE	2	0,66 %
FREIE WÄHLER	1	0,33 %
Volksabstimmung	0	0,00 %
ÖDP	0	0,00 %
DKP	1	0,33 %
BP	1	0,33 %
MLPD	0	0,00 %
SGP	0	0,00 %
TIERSCHUTZ hier!	1	0,33 %
Tierschutzallianz	0	0,00 %
Bündnis C	2	0,66 %
BIG	1	0,33 %
BGE	0	0,00 %
DIE DIREKTE!	0	0,00 %
Demokratie in Europa - DiEM25	0	0,00 %
III. Weg	0	0,00 %
Die Grauen	0	0,00 %
DIE RECHTE	0	0,00 %
DIE VIOLETTEN	0	0,00 %
LIEBE	1	0,33 %
DIE FRAUEN	0	0,00 %
Graue Panther	1	0,33 %
LKR - Bernd Lucke und die Liberal-Konservativen Reformer	0	0,00 %
MENSCHLICHE WELT	0	0,00 %

	Anzahl	Prozent
NL	0	0,00 %
ÖkoLinX	2	0,66 %
Die Humanisten	0	0,00 %
PARTEI FÜR DIE TIERE	0	0,00 %
Gesundheitsforschung	2	0,66 %
Volt	0	0,00 %



Stadt Salzgitter

Europawahl 2019 - Europawahl 2014
Gewinne und Verluste Lebenstedt 27



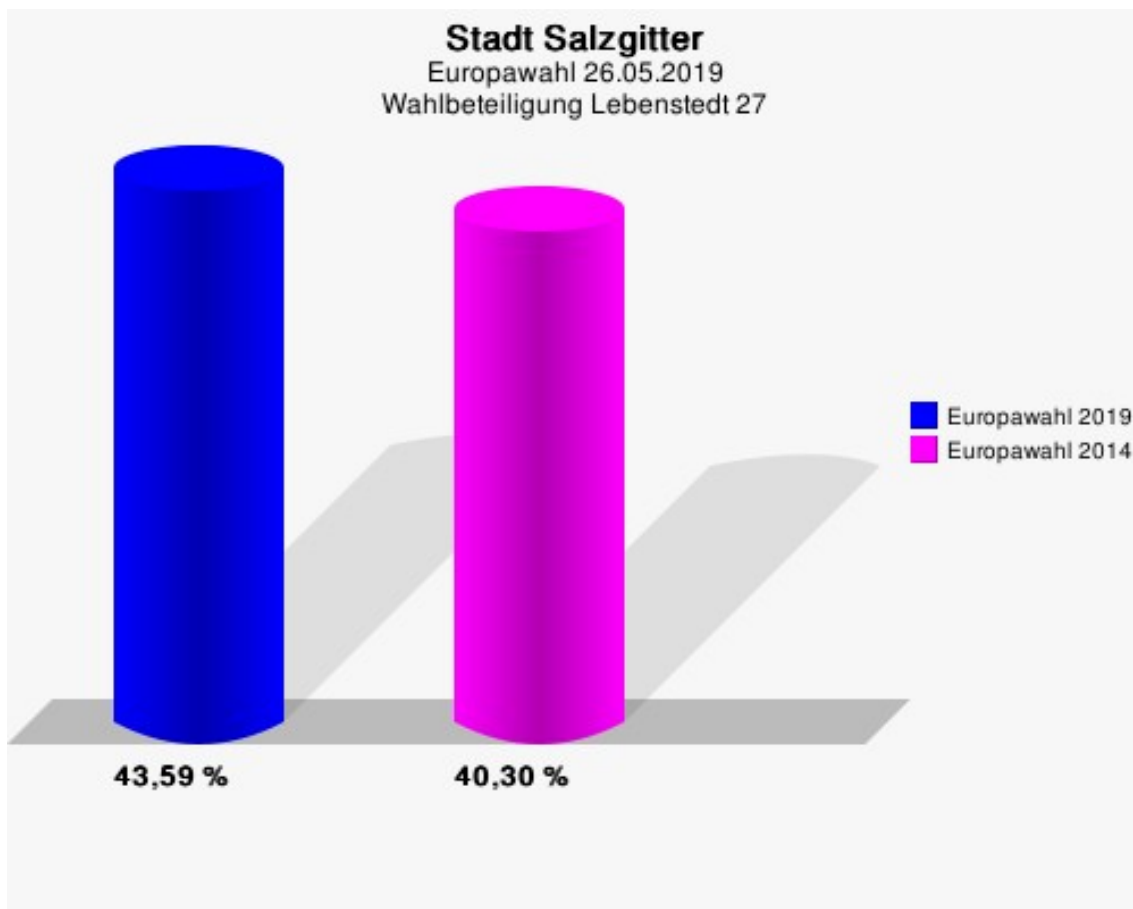
Stadt Salzgitter
Europawahl 26.05.2019
Gewinne und Verluste Lebenstedt 27

	Europawahl 26.05.2019	Europawahl 25.05.2014	
		Ergebnis	Gewinne und Verluste
Wahlberechtigte	702	789	-87
Wähler	306	318	-12
	43,59 %	40,30 %	+3,29 %
gültige Stimmen	304	312	-8
	99,35 %	98,11 %	+1,23 %
CDU	85	116	-31
	27,96 %	37,18 %	-9,22 %
SPD	84	144	-60
	27,63 %	46,15 %	-18,52 %
GRÜNE	37	3	+34
	12,17 %	0,96 %	+11,21 %
AfD	42	16	+26
	13,82 %	5,13 %	+8,69 %
DIE LINKE	17	21	-4
	5,59 %	6,73 %	-1,14 %
FDP	10	5	+5
	3,29 %	1,60 %	+1,69 %
PIRATEN	1	2	-1
	0,33 %	0,64 %	-0,31 %
Tierschutzpartei	8	2	+6
	2,63 %	0,64 %	+1,99 %
NPD	1	1	+0
	0,33 %	0,32 %	+0,01 %
Die PARTEI	4	0	+4
	1,32 %	0,00 %	+1,32 %
FAMILIE	2	1	+1
	0,66 %	0,32 %	+0,34 %
FREIE WÄHLER	1	0	+1
	0,33 %	0,00 %	+0,33 %
Volksabstimmung	0	0	+0
	0,00 %	0,00 %	+0,00 %
ÖDP	0	0	+0
	0,00 %	0,00 %	+0,00 %
DKP	1	0	+1
	0,33 %	0,00 %	+0,33 %
BP	1	0	+1

	Europawahl 26.05.2019	Europawahl 25.05.2014	
		Ergebnis	Gewinne und Verluste
	0,33 %	0,00 %	+0,33 %
MLPD	0	0	+0
	0,00 %	0,00 %	+0,00 %
SGP	0	0	+0
	0,00 %	0,00 %	+0,00 %
TIERSCHUTZ hier!	1	0	+1
	0,33 %	0,00 %	+0,33 %
Tierschutzallianz	0	0	+0
	0,00 %	0,00 %	+0,00 %
Bündnis C	2	0	+2
	0,66 %	0,00 %	+0,66 %
BIG	1	0	+1
	0,33 %	0,00 %	+0,33 %
BGE	0	0	+0
	0,00 %	0,00 %	+0,00 %
DIE DIREKTE!	0	0	+0
	0,00 %	0,00 %	+0,00 %
Demokratie in Europa - DiEM25	0	0	+0
	0,00 %	0,00 %	+0,00 %
III. Weg	0	0	+0
	0,00 %	0,00 %	+0,00 %
Die Grauen	0	0	+0
	0,00 %	0,00 %	+0,00 %
DIE RECHTE	0	0	+0
	0,00 %	0,00 %	+0,00 %
DIE VIOLETTEN	0	0	+0
	0,00 %	0,00 %	+0,00 %
LIEBE	1	0	+1
	0,33 %	0,00 %	+0,33 %
DIE FRAUEN	0	0	+0
	0,00 %	0,00 %	+0,00 %
Graue Panther	1	0	+1
	0,33 %	0,00 %	+0,33 %
LKR - Bernd Lucke und die Liberal-Konservativen Reformer	0	0	+0
	0,00 %	0,00 %	+0,00 %
MENSCHLICHE WELT	0	0	+0
	0,00 %	0,00 %	+0,00 %
NL	0	0	+0

	Europawahl 26.05.2019	Europawahl 25.05.2014	
		Ergebnis	Gewinne und Verluste
	0,00 %	0,00 %	+0,00 %
ÖkoLinX	2	0	+2
	0,66 %	0,00 %	+0,66 %
Die Humanisten	0	0	+0
	0,00 %	0,00 %	+0,00 %
PARTEI FÜR DIE TIERE	0	0	+0
	0,00 %	0,00 %	+0,00 %
Gesundheitsforschung	2	0	+2
	0,66 %	0,00 %	+0,66 %
Volt	0	0	+0
	0,00 %	0,00 %	+0,00 %
Sonstige	0	1	-1
	0,00 %	0,32 %	-0,32 %

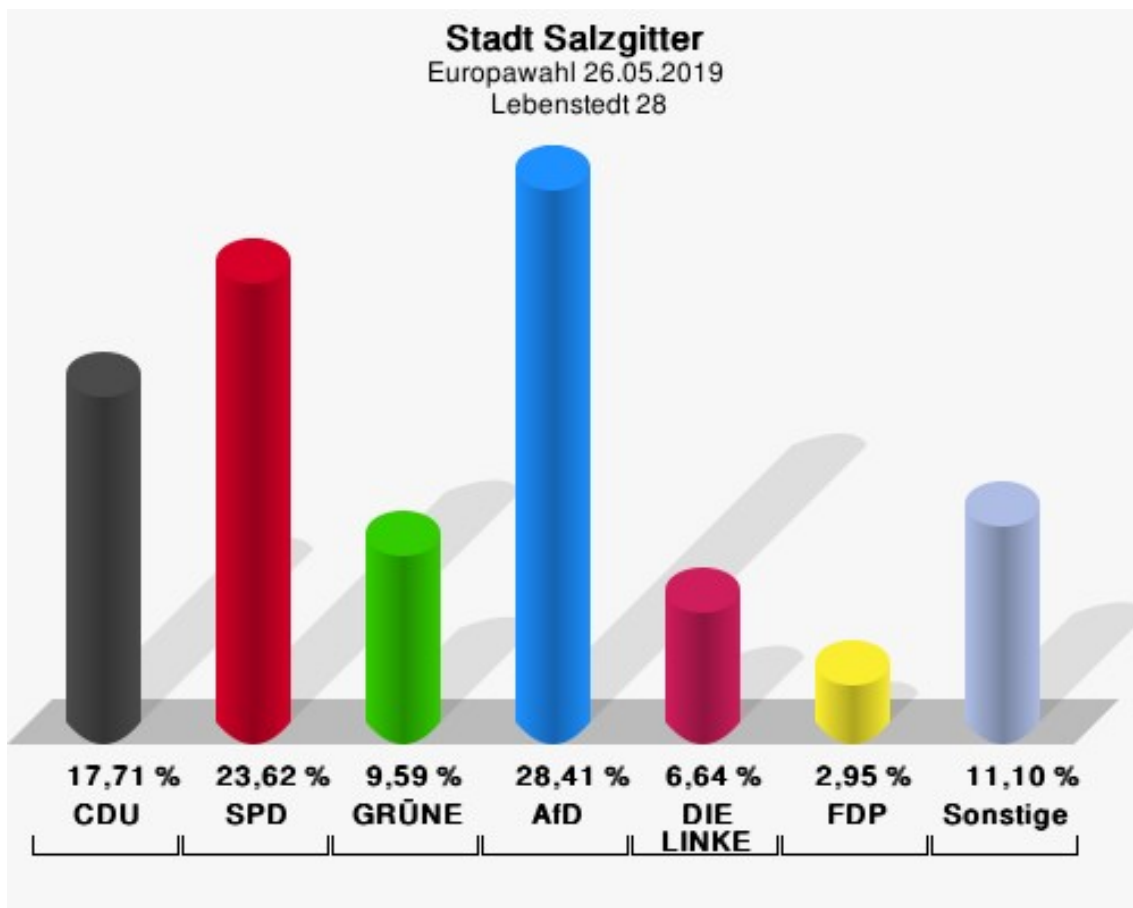
Europawahl 25.05.2014: Sonstige = REP, PBC, Volksabstimmung, AUF, CM, PSG, BüSo, pro NRW



Lebenstedt 28

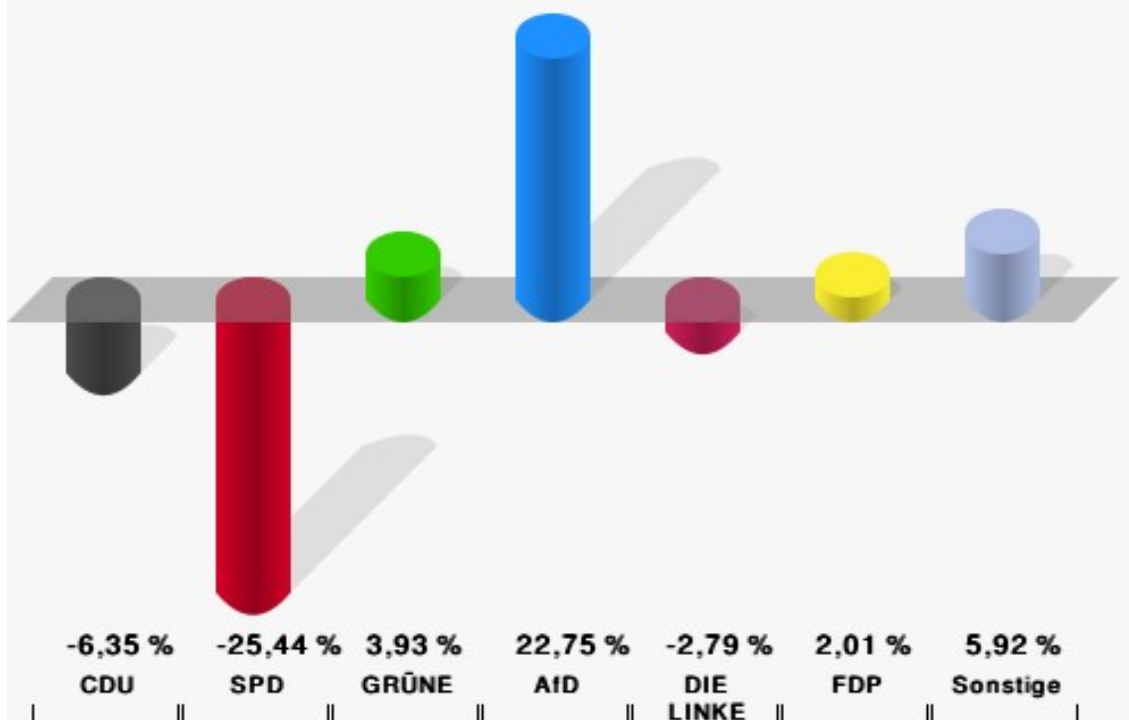
	Anzahl	Prozent
Wahlberechtigte	828	
Wähler/innen	272	32,85 %
ungültige Stimmen	1	0,37 %
gültige Stimmen	271	99,63 %
CDU	48	17,71 %
SPD	64	23,62 %
GRÜNE	26	9,59 %
AfD	77	28,41 %
DIE LINKE	18	6,64 %
FDP	8	2,95 %
PIRATEN	1	0,37 %
Tierschutzpartei	3	1,11 %
NPD	2	0,74 %
Die PARTEI	1	0,37 %
FAMILIE	1	0,37 %
FREIE WÄHLER	1	0,37 %
Volksabstimmung	3	1,11 %
ÖDP	3	1,11 %
DKP	0	0,00 %
BP	0	0,00 %
MLPD	0	0,00 %
SGP	0	0,00 %
TIERSCHUTZ hier!	2	0,74 %
Tierschutzallianz	0	0,00 %
Bündnis C	0	0,00 %
BIG	3	1,11 %
BGE	0	0,00 %
DIE DIREKTE!	0	0,00 %
Demokratie in Europa - DiEM25	0	0,00 %
III. Weg	0	0,00 %
Die Grauen	0	0,00 %
DIE RECHTE	0	0,00 %
DIE VIOLETTEN	0	0,00 %
LIEBE	0	0,00 %
DIE FRAUEN	1	0,37 %
Graue Panther	1	0,37 %
LKR - Bernd Lucke und die Liberal-Konservativen Reformer	2	0,74 %
MENSCHLICHE WELT	0	0,00 %

	Anzahl	Prozent
NL	0	0,00 %
ÖkoLinX	0	0,00 %
Die Humanisten	0	0,00 %
PARTEI FÜR DIE TIERE	1	0,37 %
Gesundheitsforschung	3	1,11 %
Volt	2	0,74 %



Stadt Salzgitter

Europawahl 2019 - Europawahl 2014
Gewinne und Verluste Lebenstedt 28



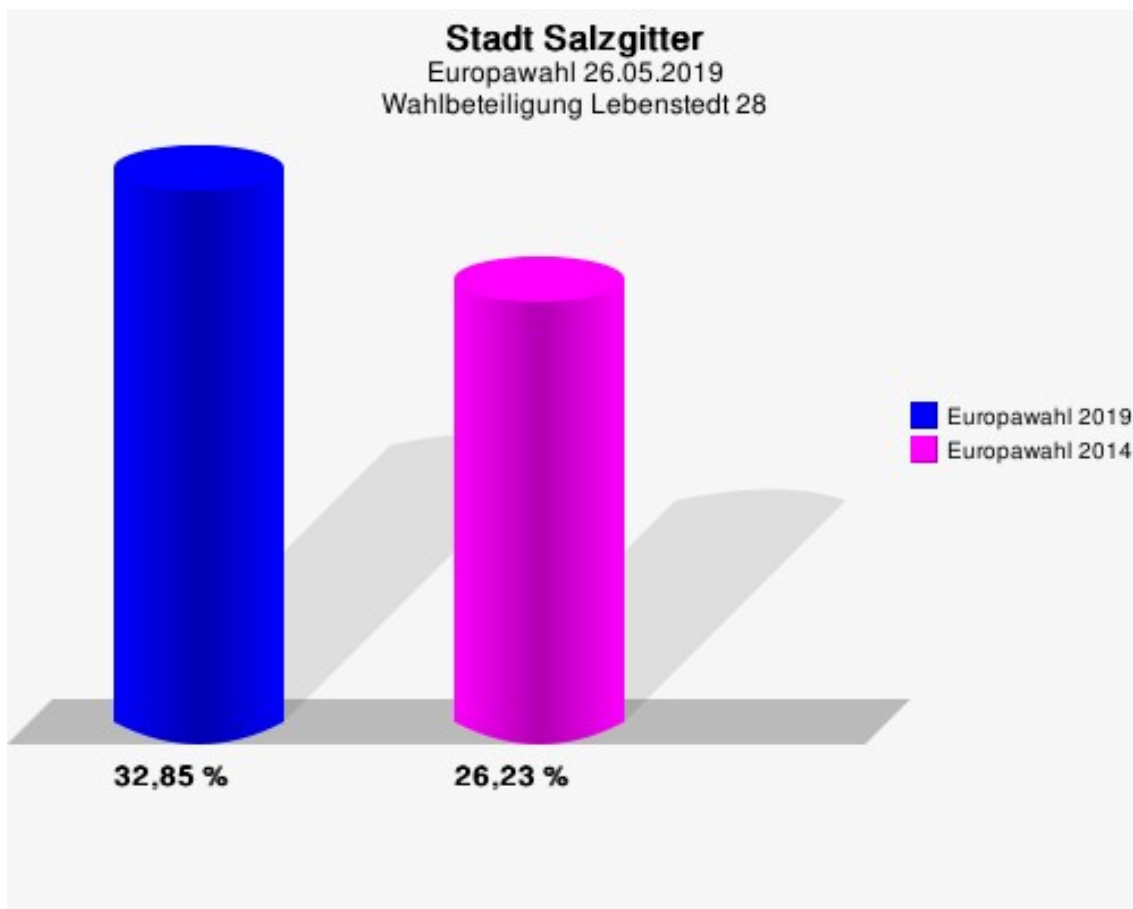
Stadt Salzgitter
Europawahl 26.05.2019
Gewinne und Verluste Lebenstedt 28

	Europawahl 26.05.2019	Europawahl 25.05.2014	
		Ergebnis	Gewinne und Verluste
Wahlberechtigte	828	812	+16
Wähler	272	213	+59
	32,85 %	26,23 %	+6,62 %
gültige Stimmen	271	212	+59
	99,63 %	99,53 %	+0,10 %
CDU	48	51	-3
	17,71 %	24,06 %	-6,35 %
SPD	64	104	-40
	23,62 %	49,06 %	-25,44 %
GRÜNE	26	12	+14
	9,59 %	5,66 %	+3,93 %
AfD	77	12	+65
	28,41 %	5,66 %	+22,75 %
DIE LINKE	18	20	-2
	6,64 %	9,43 %	-2,79 %
FDP	8	2	+6
	2,95 %	0,94 %	+2,01 %
PIRATEN	1	2	-1
	0,37 %	0,94 %	-0,57 %
Tierschutzpartei	3	0	+3
	1,11 %	0,00 %	+1,11 %
NPD	2	5	-3
	0,74 %	2,36 %	-1,62 %
Die PARTEI	1	0	+1
	0,37 %	0,00 %	+0,37 %
FAMILIE	1	2	-1
	0,37 %	0,94 %	-0,57 %
FREIE WÄHLER	1	1	+0
	0,37 %	0,47 %	-0,10 %
Volksabstimmung	3	0	+3
	1,11 %	0,00 %	+1,11 %
ÖDP	3	0	+3
	1,11 %	0,00 %	+1,11 %
DKP	0	0	+0
	0,00 %	0,00 %	+0,00 %
BP	0	0	+0

	Europawahl 26.05.2019	Europawahl 25.05.2014	
		Ergebnis	Gewinne und Verluste
	0,00 %	0,00 %	+0,00 %
MLPD	0	0	+0
	0,00 %	0,00 %	+0,00 %
SGP	0	0	+0
	0,00 %	0,00 %	+0,00 %
TIERSCHUTZ hier!	2	0	+2
	0,74 %	0,00 %	+0,74 %
Tierschutzallianz	0	0	+0
	0,00 %	0,00 %	+0,00 %
Bündnis C	0	0	+0
	0,00 %	0,00 %	+0,00 %
BIG	3	0	+3
	1,11 %	0,00 %	+1,11 %
BGE	0	0	+0
	0,00 %	0,00 %	+0,00 %
DIE DIREKTE!	0	0	+0
	0,00 %	0,00 %	+0,00 %
Demokratie in Europa - DiEM25	0	0	+0
	0,00 %	0,00 %	+0,00 %
III. Weg	0	0	+0
	0,00 %	0,00 %	+0,00 %
Die Grauen	0	0	+0
	0,00 %	0,00 %	+0,00 %
DIE RECHTE	0	0	+0
	0,00 %	0,00 %	+0,00 %
DIE VIOLETTEN	0	0	+0
	0,00 %	0,00 %	+0,00 %
LIEBE	0	0	+0
	0,00 %	0,00 %	+0,00 %
DIE FRAUEN	1	0	+1
	0,37 %	0,00 %	+0,37 %
Graue Panther	1	0	+1
	0,37 %	0,00 %	+0,37 %
LKR - Bernd Lucke und die Liberal-Konservativen Reformer	2	0	+2
	0,74 %	0,00 %	+0,74 %
MENSCHLICHE WELT	0	0	+0
	0,00 %	0,00 %	+0,00 %
NL	0	0	+0

	Europawahl 26.05.2019	Europawahl 25.05.2014	
		Ergebnis	Gewinne und Verluste
	0,00 %	0,00 %	+0,00 %
ÖkoLinX	0	0	+0
	0,00 %	0,00 %	+0,00 %
Die Humanisten	0	0	+0
	0,00 %	0,00 %	+0,00 %
PARTEI FÜR DIE TIERE	1	0	+1
	0,37 %	0,00 %	+0,37 %
Gesundheitsforschung	3	0	+3
	1,11 %	0,00 %	+1,11 %
Volt	2	0	+2
	0,74 %	0,00 %	+0,74 %
Sonstige	0	1	-1
	0,00 %	0,47 %	-0,47 %

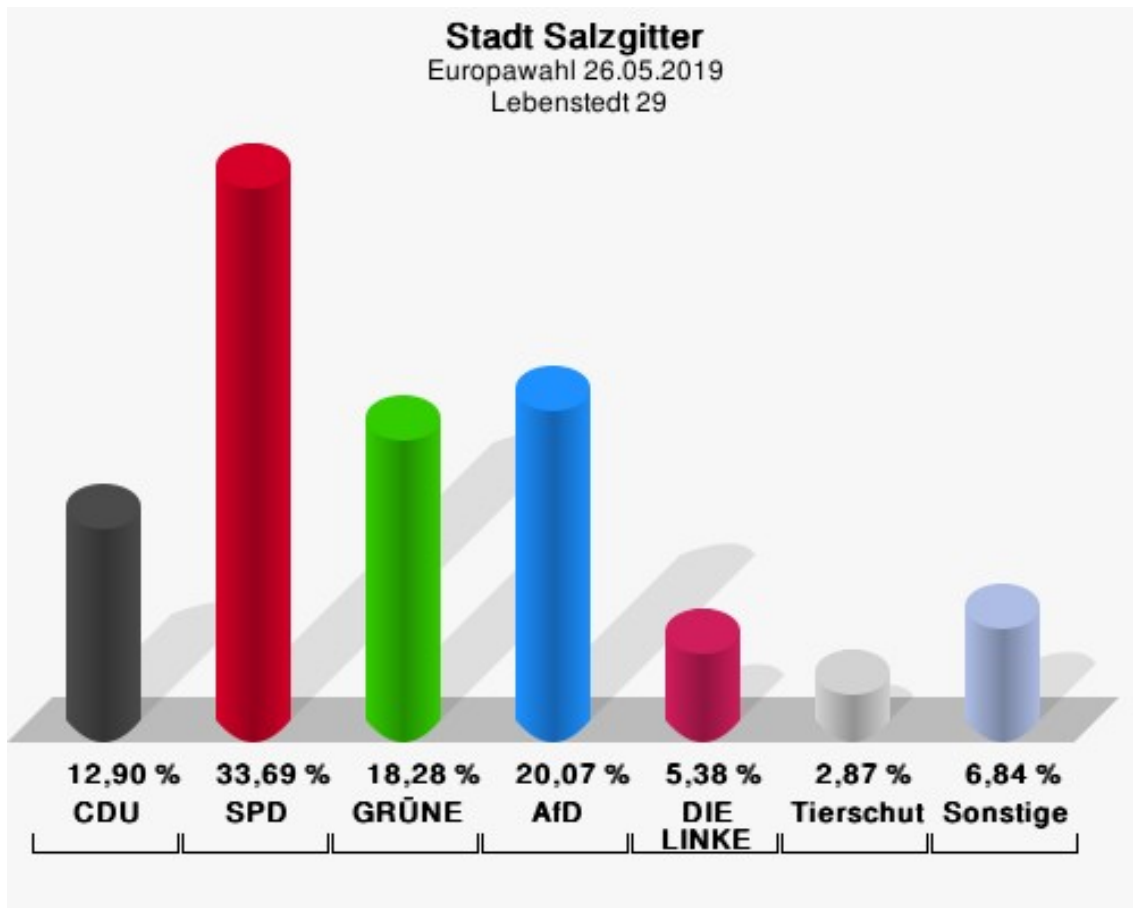
Europawahl 25.05.2014: Sonstige = REP, PBC, Volksabstimmung, AUF, CM, PSG, BüSo, pro NRW



Lebenstedt 29

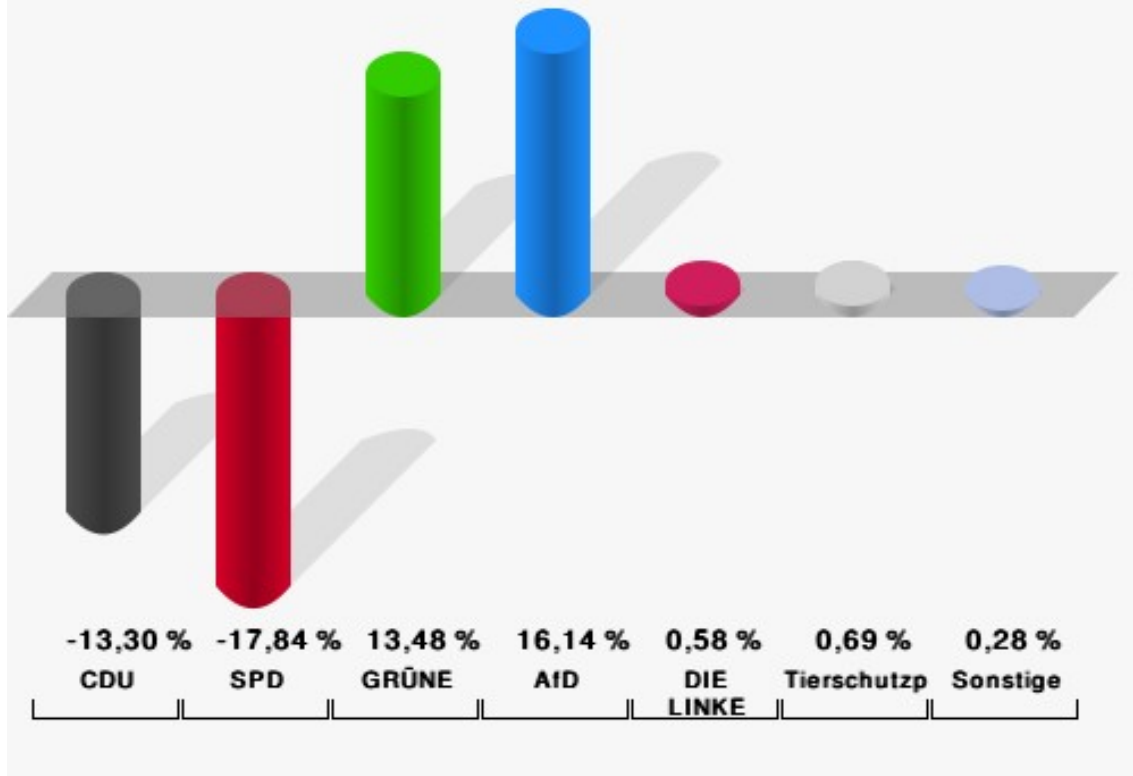
	Anzahl	Prozent
Wahlberechtigte	844	
Wähler/innen	280	33,18 %
ungültige Stimmen	1	0,36 %
gültige Stimmen	279	99,64 %
CDU	36	12,90 %
SPD	94	33,69 %
GRÜNE	51	18,28 %
AfD	56	20,07 %
DIE LINKE	15	5,38 %
FDP	3	1,08 %
PIRATEN	2	0,72 %
Tierschutzpartei	8	2,87 %
NPD	1	0,36 %
Die PARTEI	2	0,72 %
FAMILIE	1	0,36 %
FREIE WÄHLER	2	0,72 %
Volksabstimmung	0	0,00 %
ÖDP	0	0,00 %
DKP	0	0,00 %
BP	1	0,36 %
MLPD	0	0,00 %
SGP	0	0,00 %
TIERSCHUTZ hier!	1	0,36 %
Tierschutzallianz	1	0,36 %
Bündnis C	0	0,00 %
BIG	0	0,00 %
BGE	0	0,00 %
DIE DIREKTE!	0	0,00 %
Demokratie in Europa - DiEM25	0	0,00 %
III. Weg	0	0,00 %
Die Grauen	0	0,00 %
DIE RECHTE	0	0,00 %
DIE VIOLETTEN	0	0,00 %
LIEBE	1	0,36 %
DIE FRAUEN	1	0,36 %
Graue Panther	1	0,36 %
LKR - Bernd Lucke und die Liberal-Konservativen Reformer	0	0,00 %
MENSCHLICHE WELT	0	0,00 %

	Anzahl	Prozent
NL	0	0,00 %
ÖkoLinX	0	0,00 %
Die Humanisten	1	0,36 %
PARTEI FÜR DIE TIERE	0	0,00 %
Gesundheitsforschung	1	0,36 %
Volt	0	0,00 %



Stadt Salzgitter

Europawahl 2019 - Europawahl 2014
Gewinne und Verluste Lebenstedt 29



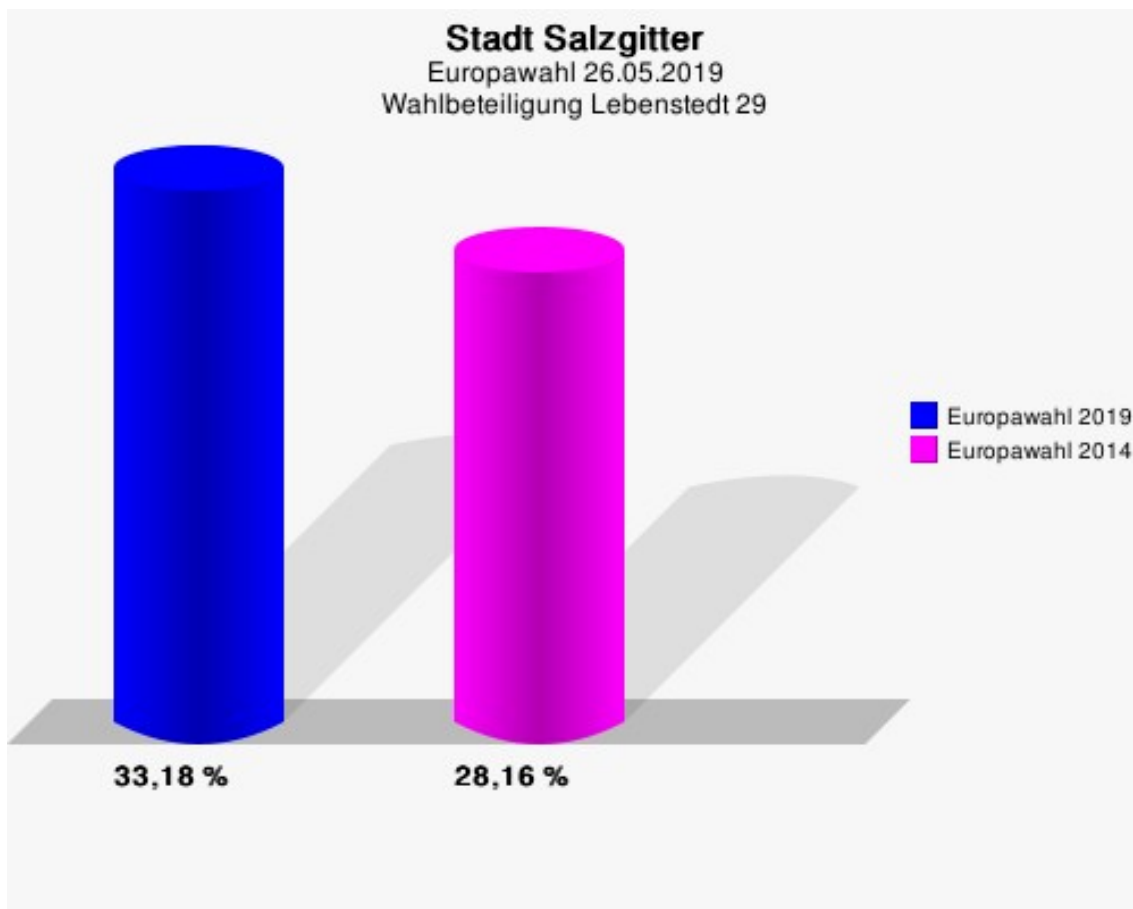
Stadt Salzgitter
Europawahl 26.05.2019
Gewinne und Verluste Lebenstedt 29

	Europawahl 26.05.2019		Europawahl 25.05.2014	
			Ergebnis	Gewinne und Verluste
Wahlberechtigte	844	824	+20	
Wähler	280	232	+48	
	33,18 %	28,16 %	+5,02 %	
gültige Stimmen	279	229	+50	
	99,64 %	98,71 %	+0,94 %	
CDU	36	60	-24	
	12,90 %	26,20 %	-13,30 %	
SPD	94	118	-24	
	33,69 %	51,53 %	-17,84 %	
GRÜNE	51	11	+40	
	18,28 %	4,80 %	+13,48 %	
AfD	56	9	+47	
	20,07 %	3,93 %	+16,14 %	
DIE LINKE	15	11	+4	
	5,38 %	4,80 %	+0,58 %	
FDP	3	3	+0	
	1,08 %	1,31 %	-0,23 %	
PIRATEN	2	1	+1	
	0,72 %	0,44 %	+0,28 %	
Tierschutzpartei	8	5	+3	
	2,87 %	2,18 %	+0,69 %	
NPD	1	4	-3	
	0,36 %	1,75 %	-1,39 %	
Die PARTEI	2	0	+2	
	0,72 %	0,00 %	+0,72 %	
FAMILIE	1	0	+1	
	0,36 %	0,00 %	+0,36 %	
FREIE WÄHLER	2	0	+2	
	0,72 %	0,00 %	+0,72 %	
Volksabstimmung	0	0	+0	
	0,00 %	0,00 %	+0,00 %	
ÖDP	0	0	+0	
	0,00 %	0,00 %	+0,00 %	
DKP	0	0	+0	
	0,00 %	0,00 %	+0,00 %	
BP	1	0	+1	

	Europawahl 26.05.2019	Europawahl 25.05.2014	
		Ergebnis	Gewinne und Verluste
	0,36 %	0,00 %	+0,36 %
MLPD	0	1	-1
	0,00 %	0,44 %	-0,44 %
SGP	0	0	+0
	0,00 %	0,00 %	+0,00 %
TIERSCHUTZ hier!	1	0	+1
	0,36 %	0,00 %	+0,36 %
Tierschutzallianz	1	0	+1
	0,36 %	0,00 %	+0,36 %
Bündnis C	0	0	+0
	0,00 %	0,00 %	+0,00 %
BIG	0	0	+0
	0,00 %	0,00 %	+0,00 %
BGE	0	0	+0
	0,00 %	0,00 %	+0,00 %
DIE DIREKTE!	0	0	+0
	0,00 %	0,00 %	+0,00 %
Demokratie in Europa - DiEM25	0	0	+0
	0,00 %	0,00 %	+0,00 %
III. Weg	0	0	+0
	0,00 %	0,00 %	+0,00 %
Die Grauen	0	0	+0
	0,00 %	0,00 %	+0,00 %
DIE RECHTE	0	0	+0
	0,00 %	0,00 %	+0,00 %
DIE VIOLETTEN	0	0	+0
	0,00 %	0,00 %	+0,00 %
LIEBE	1	0	+1
	0,36 %	0,00 %	+0,36 %
DIE FRAUEN	1	0	+1
	0,36 %	0,00 %	+0,36 %
Graue Panther	1	0	+1
	0,36 %	0,00 %	+0,36 %
LKR - Bernd Lucke und die Liberal-Konservativen Reformer	0	0	+0
	0,00 %	0,00 %	+0,00 %
MENSCHLICHE WELT	0	0	+0
	0,00 %	0,00 %	+0,00 %
NL	0	0	+0

	Europawahl 26.05.2019	Europawahl 25.05.2014	
		Ergebnis	Gewinne und Verluste
	0,00 %	0,00 %	+0,00 %
ÖkoLinX	0	0	+0
	0,00 %	0,00 %	+0,00 %
Die Humanisten	1	0	+1
	0,36 %	0,00 %	+0,36 %
PARTEI FÜR DIE TIERE	0	0	+0
	0,00 %	0,00 %	+0,00 %
Gesundheitsforschung	1	0	+1
	0,36 %	0,00 %	+0,36 %
Volt	0	0	+0
	0,00 %	0,00 %	+0,00 %
Sonstige	0	6	-6
	0,00 %	2,62 %	-2,62 %

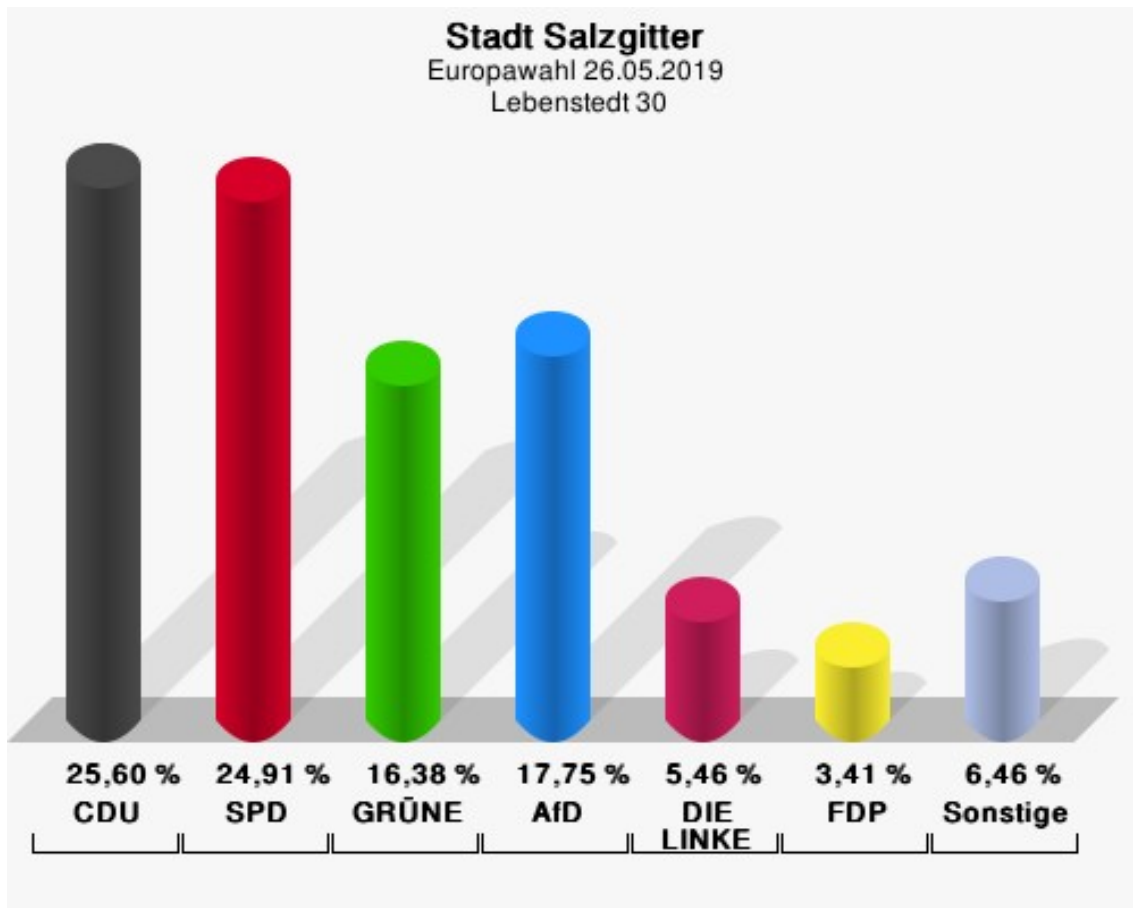
Europawahl 25.05.2014: Sonstige = REP, PBC, Volksabstimmung, AUF, CM, PSG, BüSo, pro NRW



Lebenstedt 30

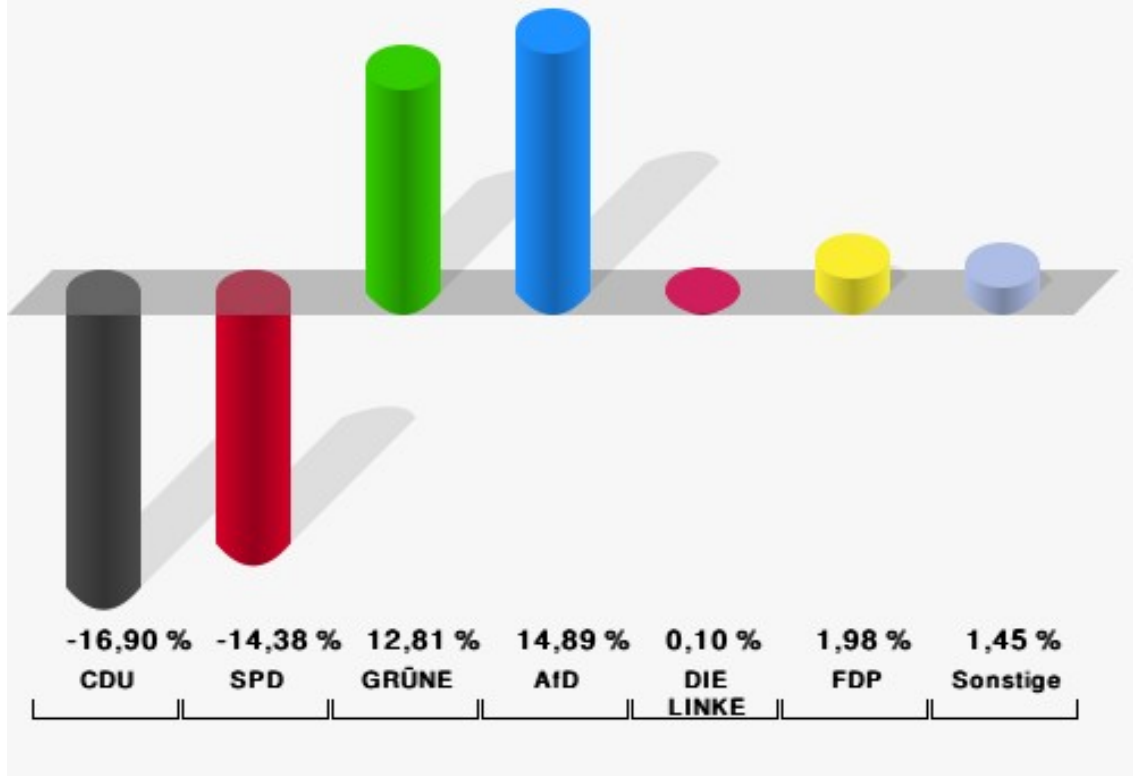
	Anzahl	Prozent
Wahlberechtigte	819	
Wähler/innen	299	36,51 %
ungültige Stimmen	6	2,01 %
gültige Stimmen	293	97,99 %
CDU	75	25,60 %
SPD	73	24,91 %
GRÜNE	48	16,38 %
AfD	52	17,75 %
DIE LINKE	16	5,46 %
FDP	10	3,41 %
PIRATEN	1	0,34 %
Tierschutzpartei	2	0,68 %
NPD	1	0,34 %
Die PARTEI	3	1,02 %
FAMILIE	0	0,00 %
FREIE WÄHLER	2	0,68 %
Volksabstimmung	0	0,00 %
ÖDP	1	0,34 %
DKP	0	0,00 %
BP	1	0,34 %
MLPD	0	0,00 %
SGP	0	0,00 %
TIERSCHUTZ hier!	1	0,34 %
Tierschutzallianz	0	0,00 %
Bündnis C	0	0,00 %
BIG	3	1,02 %
BGE	0	0,00 %
DIE DIREKTE!	0	0,00 %
Demokratie in Europa - DiEM25	0	0,00 %
III. Weg	0	0,00 %
Die Grauen	0	0,00 %
DIE RECHTE	0	0,00 %
DIE VIOLETTEN	0	0,00 %
LIEBE	2	0,68 %
DIE FRAUEN	0	0,00 %
Graue Panther	0	0,00 %
LKR - Bernd Lucke und die Liberal-Konservativen Reformer	0	0,00 %
MENSCHLICHE WELT	0	0,00 %

	Anzahl	Prozent
NL	0	0,00 %
ÖkoLinX	0	0,00 %
Die Humanisten	0	0,00 %
PARTEI FÜR DIE TIERE	0	0,00 %
Gesundheitsforschung	2	0,68 %
Volt	0	0,00 %



Stadt Salzgitter

Europawahl 2019 - Europawahl 2014
Gewinne und Verluste Lebenstedt 30



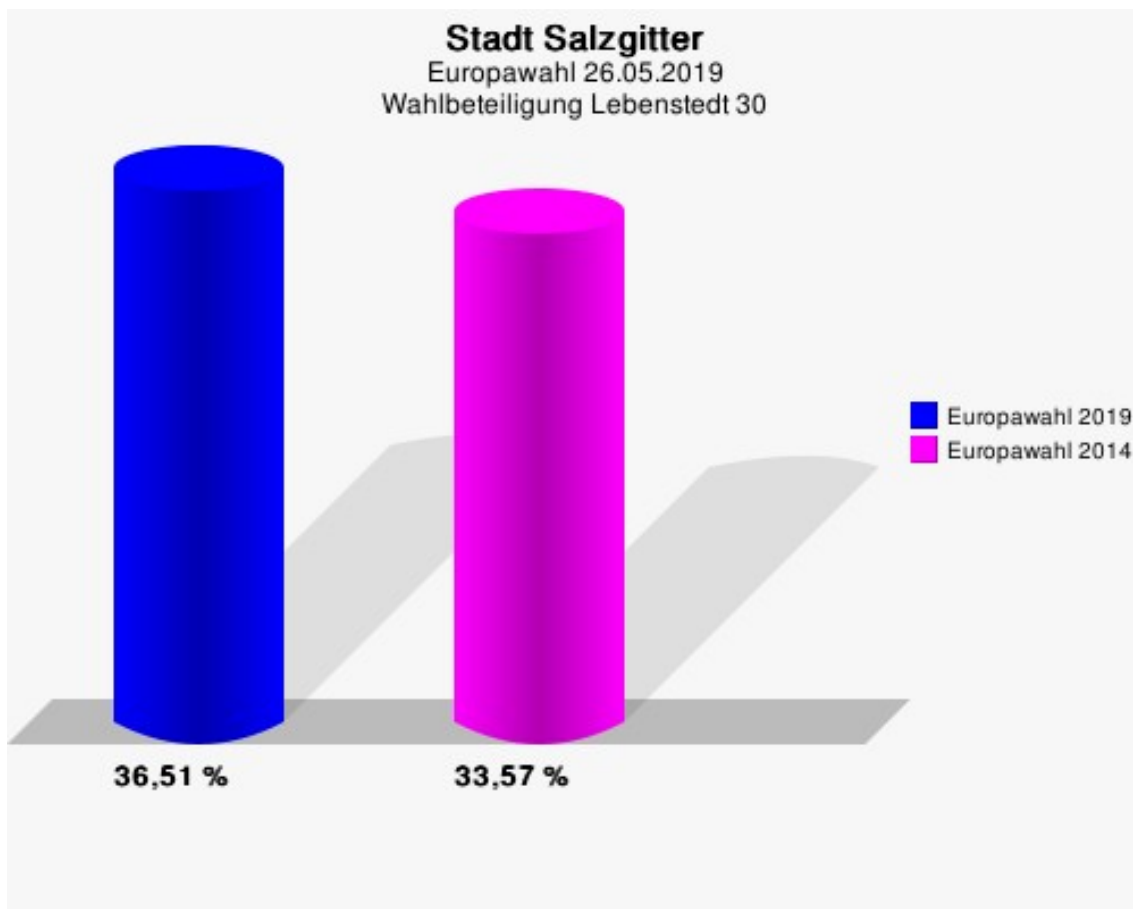
Stadt Salzgitter
Europawahl 26.05.2019
Gewinne und Verluste Lebenstedt 30

	Europawahl 26.05.2019	Europawahl 25.05.2014	
		Ergebnis	Gewinne und Verluste
Wahlberechtigte	819	846	-27
Wähler	299	284	+15
	36,51 %	33,57 %	+2,94 %
gültige Stimmen	293	280	+13
	97,99 %	98,59 %	-0,60 %
CDU	75	119	-44
	25,60 %	42,50 %	-16,90 %
SPD	73	110	-37
	24,91 %	39,29 %	-14,38 %
GRÜNE	48	10	+38
	16,38 %	3,57 %	+12,81 %
AfD	52	8	+44
	17,75 %	2,86 %	+14,89 %
DIE LINKE	16	15	+1
	5,46 %	5,36 %	+0,10 %
FDP	10	4	+6
	3,41 %	1,43 %	+1,98 %
PIRATEN	1	1	+0
	0,34 %	0,36 %	-0,02 %
Tierschutzpartei	2	3	-1
	0,68 %	1,07 %	-0,39 %
NPD	1	1	+0
	0,34 %	0,36 %	-0,02 %
Die PARTEI	3	0	+3
	1,02 %	0,00 %	+1,02 %
FAMILIE	0	1	-1
	0,00 %	0,36 %	-0,36 %
FREIE WÄHLER	2	0	+2
	0,68 %	0,00 %	+0,68 %
Volksabstimmung	0	0	+0
	0,00 %	0,00 %	+0,00 %
ÖDP	1	1	+0
	0,34 %	0,36 %	-0,02 %
DKP	0	1	-1
	0,00 %	0,36 %	-0,36 %
BP	1	0	+1

	Europawahl 26.05.2019	Europawahl 25.05.2014	
		Ergebnis	Gewinne und Verluste
	0,34 %	0,00 %	+0,34 %
MLPD	0	0	+0
	0,00 %	0,00 %	+0,00 %
SGP	0	0	+0
	0,00 %	0,00 %	+0,00 %
TIERSCHUTZ hier!	1	0	+1
	0,34 %	0,00 %	+0,34 %
Tierschutzallianz	0	0	+0
	0,00 %	0,00 %	+0,00 %
Bündnis C	0	0	+0
	0,00 %	0,00 %	+0,00 %
BIG	3	0	+3
	1,02 %	0,00 %	+1,02 %
BGE	0	0	+0
	0,00 %	0,00 %	+0,00 %
DIE DIREKTE!	0	0	+0
	0,00 %	0,00 %	+0,00 %
Demokratie in Europa - DiEM25	0	0	+0
	0,00 %	0,00 %	+0,00 %
III. Weg	0	0	+0
	0,00 %	0,00 %	+0,00 %
Die Grauen	0	0	+0
	0,00 %	0,00 %	+0,00 %
DIE RECHTE	0	0	+0
	0,00 %	0,00 %	+0,00 %
DIE VIOLETTEN	0	0	+0
	0,00 %	0,00 %	+0,00 %
LIEBE	2	0	+2
	0,68 %	0,00 %	+0,68 %
DIE FRAUEN	0	0	+0
	0,00 %	0,00 %	+0,00 %
Graue Panther	0	0	+0
	0,00 %	0,00 %	+0,00 %
LKR - Bernd Lucke und die Liberal-Konservativen Reformer	0	0	+0
	0,00 %	0,00 %	+0,00 %
MENSCHLICHE WELT	0	0	+0
	0,00 %	0,00 %	+0,00 %
NL	0	0	+0

	Europawahl 26.05.2019	Europawahl 25.05.2014	
		Ergebnis	Gewinne und Verluste
	0,00 %	0,00 %	+0,00 %
ÖkoLinX	0	0	+0
	0,00 %	0,00 %	+0,00 %
Die Humanisten	0	0	+0
	0,00 %	0,00 %	+0,00 %
PARTEI FÜR DIE TIERE	0	0	+0
	0,00 %	0,00 %	+0,00 %
Gesundheitsforschung	2	0	+2
	0,68 %	0,00 %	+0,68 %
Volt	0	0	+0
	0,00 %	0,00 %	+0,00 %
Sonstige	0	6	-6
	0,00 %	2,14 %	-2,14 %

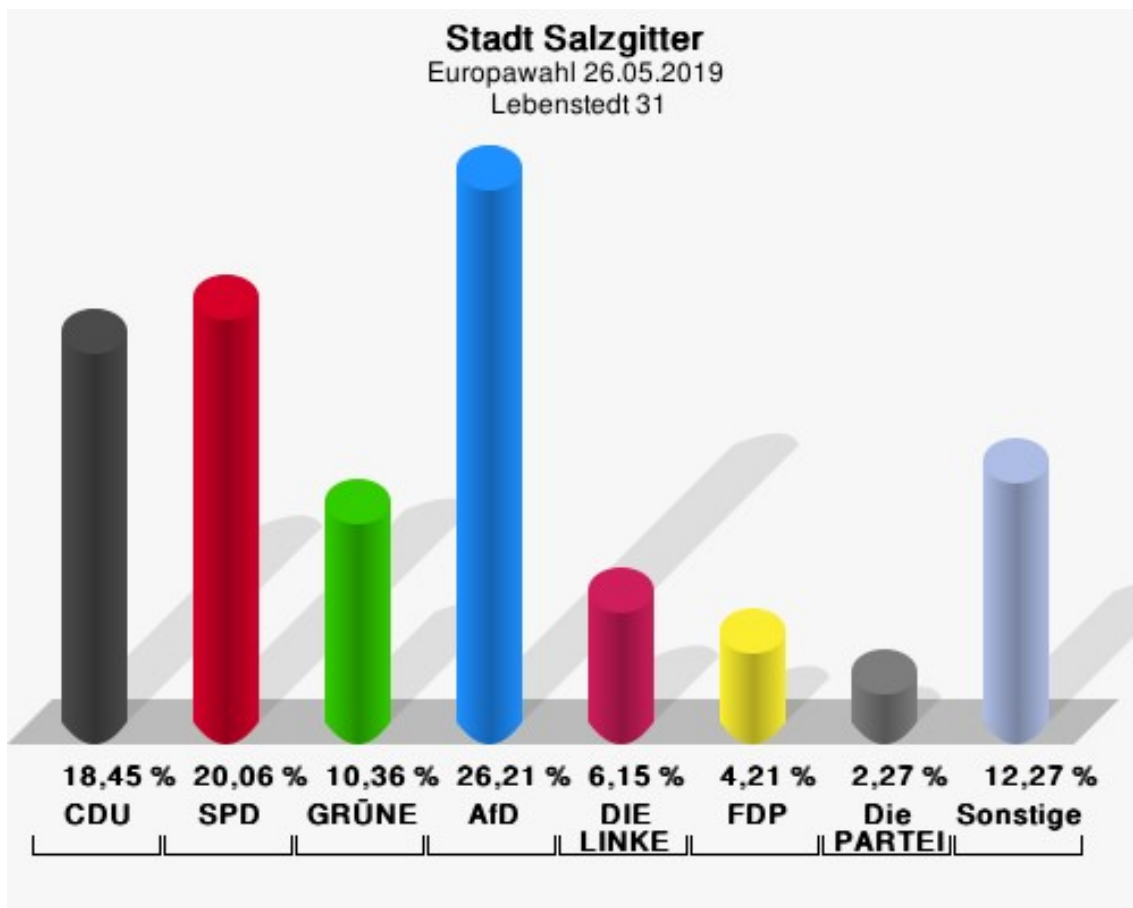
Europawahl 25.05.2014: Sonstige = REP, PBC, Volksabstimmung, AUF, CM, PSG, BüSo, pro NRW



Lebenstedt 31

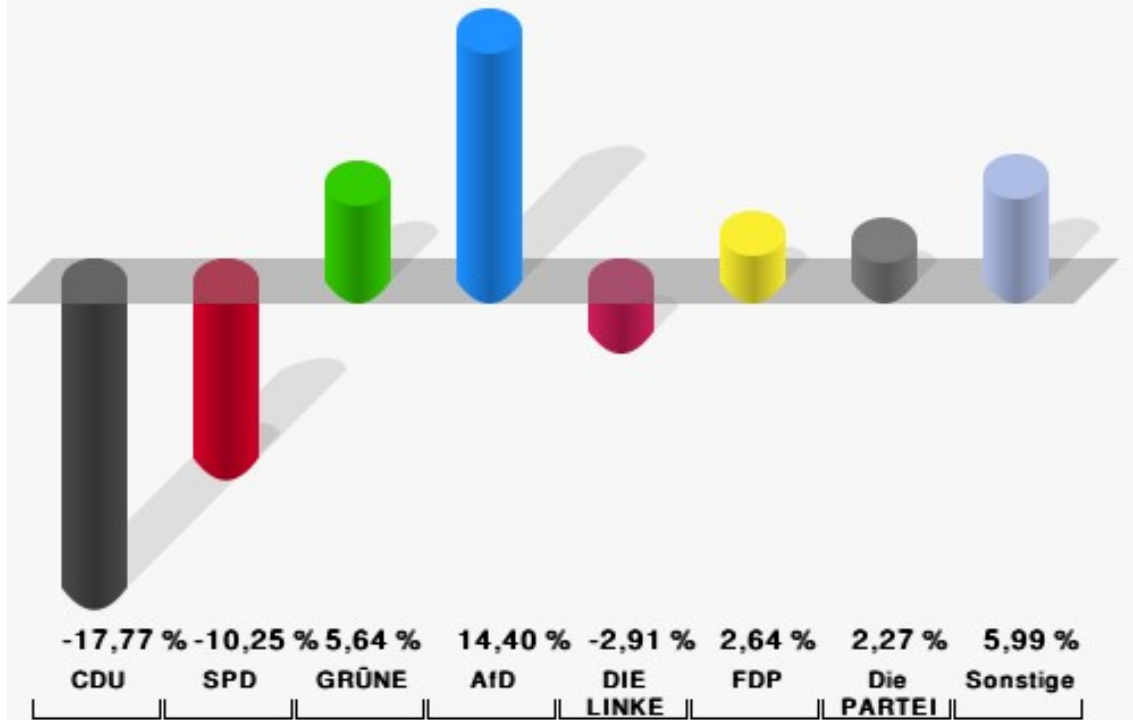
	Anzahl	Prozent
Wahlberechtigte	841	
Wähler/innen	312	37,10 %
ungültige Stimmen	3	0,96 %
gültige Stimmen	309	99,04 %
CDU	57	18,45 %
SPD	62	20,06 %
GRÜNE	32	10,36 %
AfD	81	26,21 %
DIE LINKE	19	6,15 %
FDP	13	4,21 %
PIRATEN	1	0,32 %
Tierschutzpartei	5	1,62 %
NPD	3	0,97 %
Die PARTEI	7	2,27 %
FAMILIE	6	1,94 %
FREIE WÄHLER	5	1,62 %
Volksabstimmung	0	0,00 %
ÖDP	5	1,62 %
DKP	0	0,00 %
BP	0	0,00 %
MLPD	0	0,00 %
SGP	0	0,00 %
TIERSCHUTZ hier!	0	0,00 %
Tierschutzallianz	0	0,00 %
Bündnis C	0	0,00 %
BIG	4	1,29 %
BGE	0	0,00 %
DIE DIREKTE!	0	0,00 %
Demokratie in Europa - DiEM25	1	0,32 %
III. Weg	0	0,00 %
Die Grauen	0	0,00 %
DIE RECHTE	2	0,65 %
DIE VIOLETTEN	0	0,00 %
LIEBE	0	0,00 %
DIE FRAUEN	1	0,32 %
Graue Panther	1	0,32 %
LKR - Bernd Lucke und die Liberal-Konservativen Reformer	0	0,00 %
MENSCHLICHE WELT	0	0,00 %

	Anzahl	Prozent
NL	1	0,32 %
ÖkoLinX	0	0,00 %
Die Humanisten	1	0,32 %
PARTEI FÜR DIE TIERE	0	0,00 %
Gesundheitsforschung	1	0,32 %
Volt	1	0,32 %



Stadt Salzgitter

Europawahl 2019 - Europawahl 2014
Gewinne und Verluste Lebenstedt 31



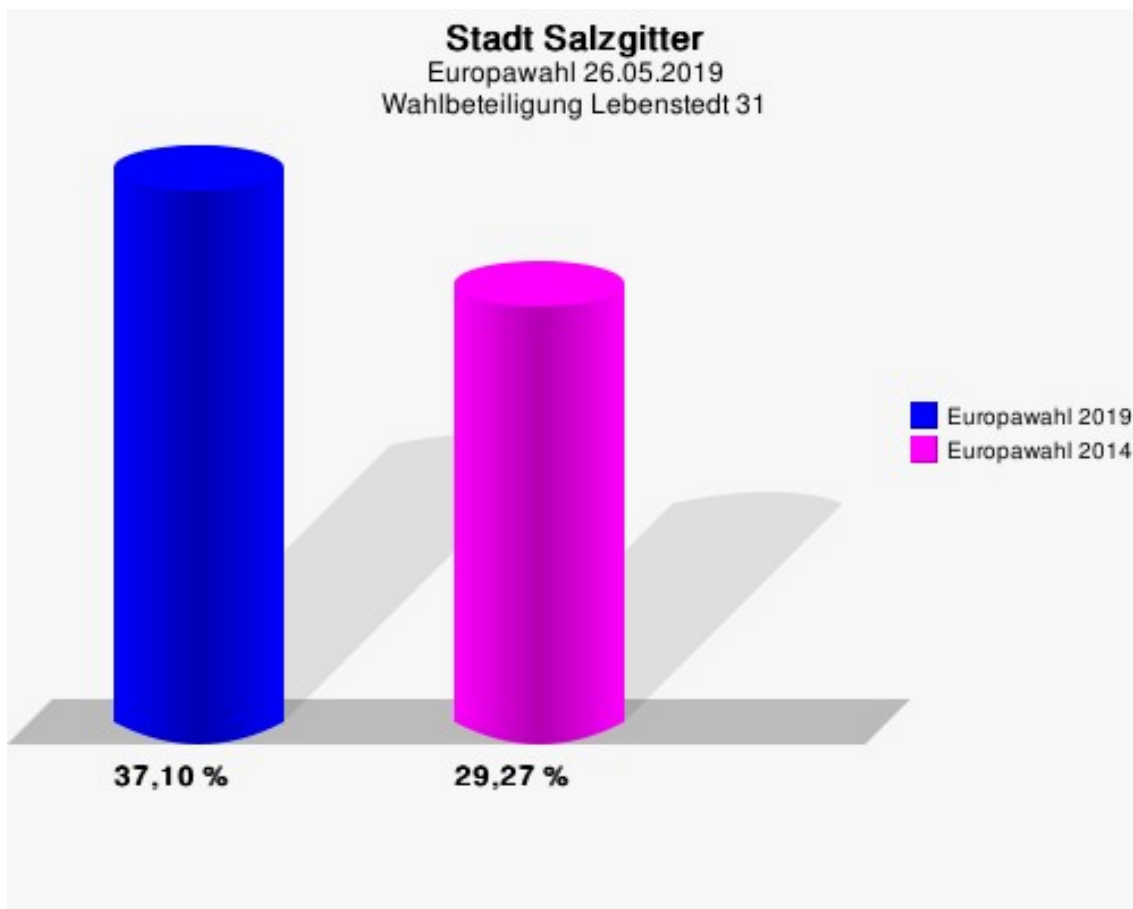
Stadt Salzgitter
Europawahl 26.05.2019
Gewinne und Verluste Lebenstedt 31

	Europawahl 26.05.2019		Europawahl 25.05.2014	
			Ergebnis	Gewinne und Verluste
Wahlberechtigte	841		895	-54
Wähler	312		262	+50
	37,10 %		29,27 %	+7,82 %
gültige Stimmen	309		254	+55
	99,04 %		96,95 %	+2,09 %
CDU	57		92	-35
	18,45 %		36,22 %	-17,77 %
SPD	62		77	-15
	20,06 %		30,31 %	-10,25 %
GRÜNE	32		12	+20
	10,36 %		4,72 %	+5,64 %
AfD	81		30	+51
	26,21 %		11,81 %	+14,40 %
DIE LINKE	19		23	-4
	6,15 %		9,06 %	-2,91 %
FDP	13		4	+9
	4,21 %		1,57 %	+2,64 %
PIRATEN	1		3	-2
	0,32 %		1,18 %	-0,86 %
Tierschutzpartei	5		3	+2
	1,62 %		1,18 %	+0,44 %
NPD	3		2	+1
	0,97 %		0,79 %	+0,18 %
Die PARTEI	7		0	+7
	2,27 %		0,00 %	+2,27 %
FAMILIE	6		1	+5
	1,94 %		0,39 %	+1,55 %
FREIE WÄHLER	5		1	+4
	1,62 %		0,39 %	+1,23 %
Volksabstimmung	0		0	+0
	0,00 %		0,00 %	+0,00 %
ÖDP	5		0	+5
	1,62 %		0,00 %	+1,62 %
DKP	0		1	-1
	0,00 %		0,39 %	-0,39 %
BP	0		0	+0

	Europawahl 26.05.2019	Europawahl 25.05.2014	
		Ergebnis	Gewinne und Verluste
	0,00 %	0,00 %	+0,00 %
MLPD	0	1	-1
	0,00 %	0,39 %	-0,39 %
SGP	0	0	+0
	0,00 %	0,00 %	+0,00 %
TIERSCHUTZ hier!	0	0	+0
	0,00 %	0,00 %	+0,00 %
Tierschutzallianz	0	0	+0
	0,00 %	0,00 %	+0,00 %
Bündnis C	0	0	+0
	0,00 %	0,00 %	+0,00 %
BIG	4	0	+4
	1,29 %	0,00 %	+1,29 %
BGE	0	0	+0
	0,00 %	0,00 %	+0,00 %
DIE DIREKTE!	0	0	+0
	0,00 %	0,00 %	+0,00 %
Demokratie in Europa - DiEM25	1	0	+1
	0,32 %	0,00 %	+0,32 %
III. Weg	0	0	+0
	0,00 %	0,00 %	+0,00 %
Die Grauen	0	0	+0
	0,00 %	0,00 %	+0,00 %
DIE RECHTE	2	0	+2
	0,65 %	0,00 %	+0,65 %
DIE VIOLETTEN	0	0	+0
	0,00 %	0,00 %	+0,00 %
LIEBE	0	0	+0
	0,00 %	0,00 %	+0,00 %
DIE FRAUEN	1	0	+1
	0,32 %	0,00 %	+0,32 %
Graue Panther	1	0	+1
	0,32 %	0,00 %	+0,32 %
LKR - Bernd Lucke und die Liberal-Konservativen Reformer	0	0	+0
	0,00 %	0,00 %	+0,00 %
MENSCHLICHE WELT	0	0	+0
	0,00 %	0,00 %	+0,00 %
NL	1	0	+1

	Europawahl 26.05.2019	Europawahl 25.05.2014	
		Ergebnis	Gewinne und Verluste
	0,32 %	0,00 %	+0,32 %
ÖkoLinX	0	0	+0
	0,00 %	0,00 %	+0,00 %
Die Humanisten	1	0	+1
	0,32 %	0,00 %	+0,32 %
PARTEI FÜR DIE TIERE	0	0	+0
	0,00 %	0,00 %	+0,00 %
Gesundheitsforschung	1	0	+1
	0,32 %	0,00 %	+0,32 %
Volt	1	0	+1
	0,32 %	0,00 %	+0,32 %
Sonstige	0	4	-4
	0,00 %	1,57 %	-1,57 %

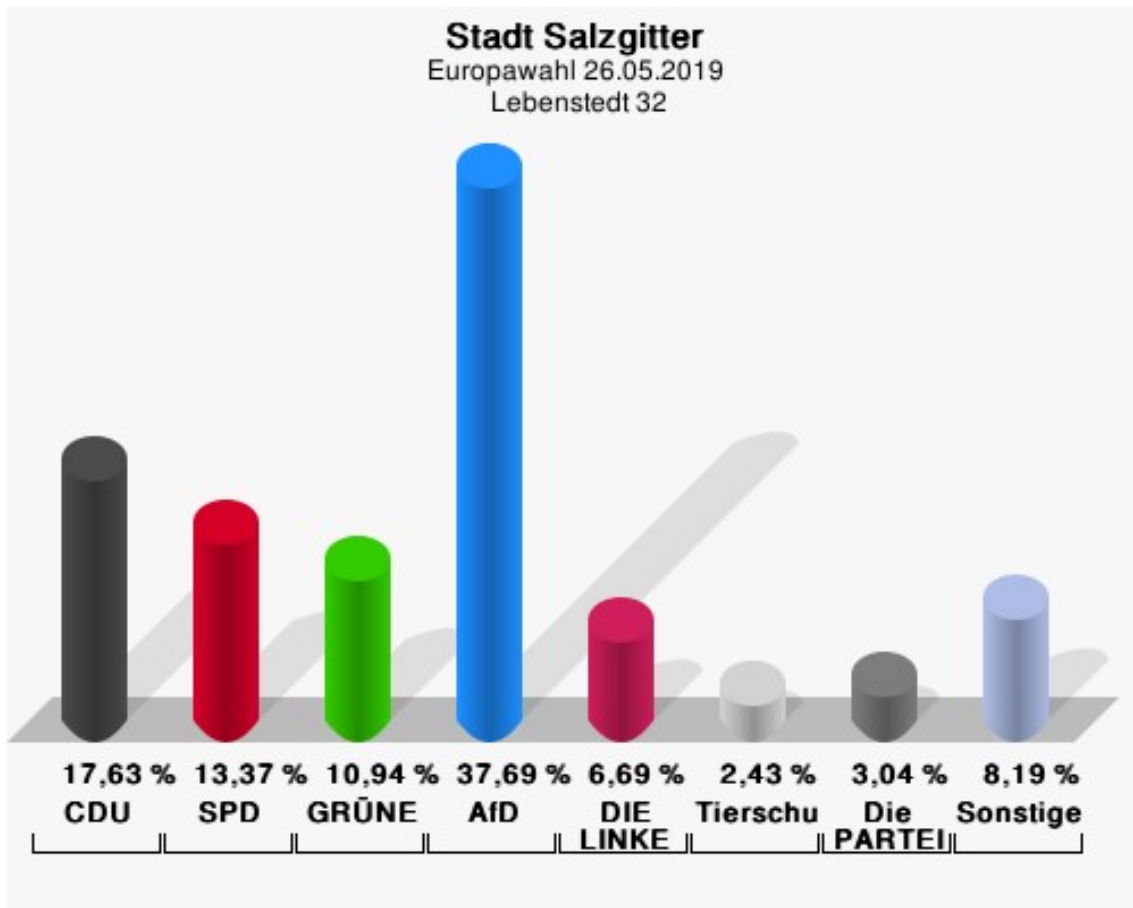
Europawahl 25.05.2014: Sonstige = REP, PBC, Volksabstimmung, AUF, CM, PSG, BüSo, pro NRW



Lebenstedt 32

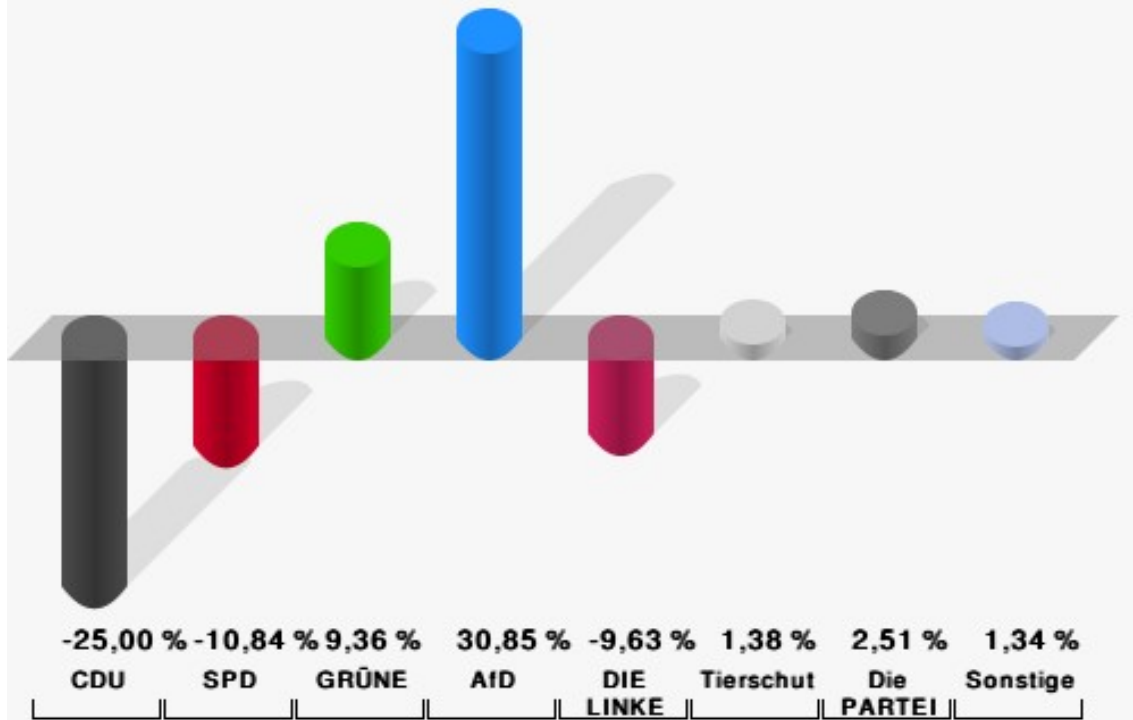
	Anzahl	Prozent
Wahlberechtigte	937	
Wähler/innen	336	35,86 %
ungültige Stimmen	7	2,08 %
gültige Stimmen	329	97,92 %
CDU	58	17,63 %
SPD	44	13,37 %
GRÜNE	36	10,94 %
AfD	124	37,69 %
DIE LINKE	22	6,69 %
FDP	4	1,22 %
PIRATEN	1	0,30 %
Tierschutzpartei	8	2,43 %
NPD	0	0,00 %
Die PARTEI	10	3,04 %
FAMILIE	5	1,52 %
FREIE WÄHLER	1	0,30 %
Volksabstimmung	2	0,61 %
ÖDP	0	0,00 %
DKP	0	0,00 %
BP	0	0,00 %
MLPD	1	0,30 %
SGP	0	0,00 %
TIERSCHUTZ hier!	4	1,22 %
Tierschutzallianz	0	0,00 %
Bündnis C	2	0,61 %
BIG	0	0,00 %
BGE	0	0,00 %
DIE DIREKTE!	0	0,00 %
Demokratie in Europa - DiEM25	0	0,00 %
III. Weg	0	0,00 %
Die Grauen	1	0,30 %
DIE RECHTE	0	0,00 %
DIE VIOLETTEN	0	0,00 %
LIEBE	1	0,30 %
DIE FRAUEN	0	0,00 %
Graue Panther	1	0,30 %
LKR - Bernd Lucke und die Liberal-Konservativen Reformer	0	0,00 %
MENSCHLICHE WELT	0	0,00 %

	Anzahl	Prozent
NL	0	0,00 %
ÖkoLinX	0	0,00 %
Die Humanisten	1	0,30 %
PARTEI FÜR DIE TIERE	2	0,61 %
Gesundheitsforschung	1	0,30 %
Volt	0	0,00 %



Stadt Salzgitter

Europawahl 2019 - Europawahl 2014
Gewinne und Verluste Lebenstedt 32



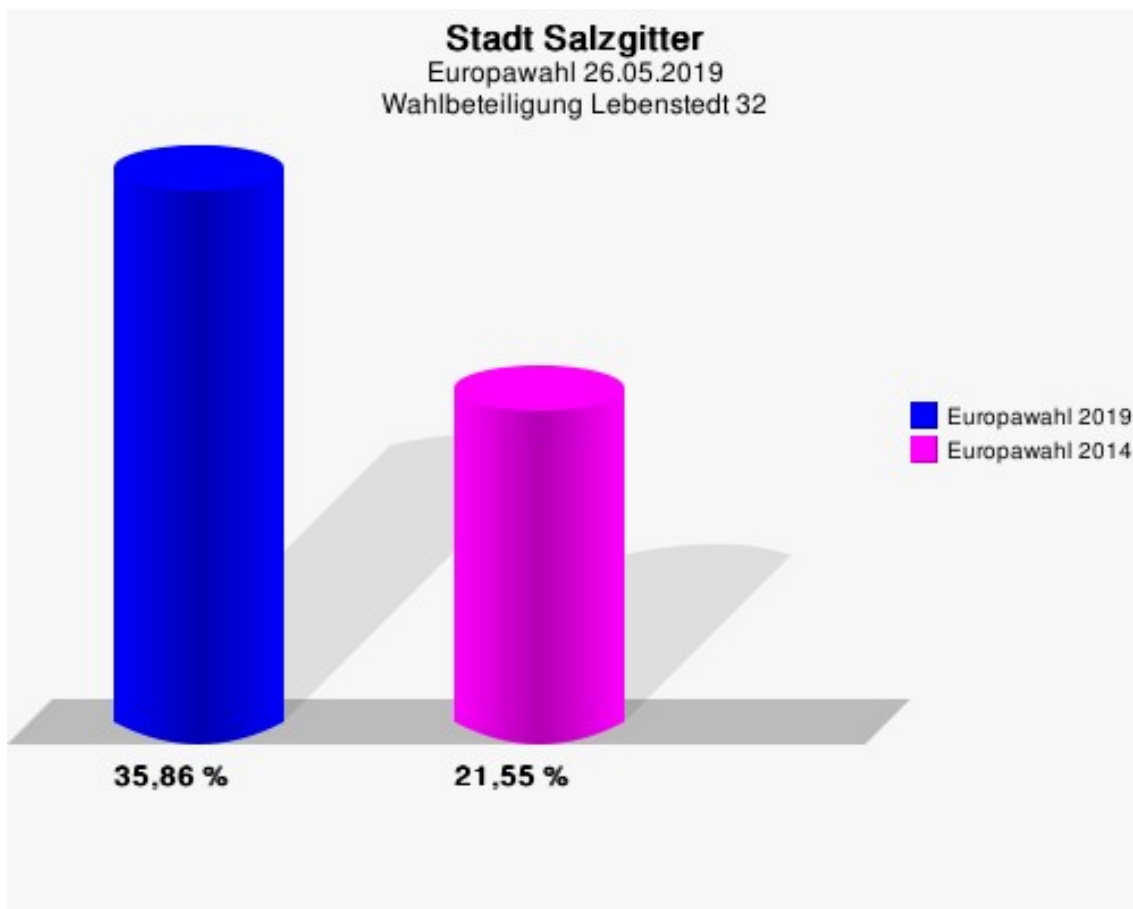
Stadt Salzgitter
Europawahl 26.05.2019
Gewinne und Verluste Lebenstedt 32

	Europawahl 26.05.2019		Europawahl 25.05.2014	
			Ergebnis	Gewinne und Verluste
Wahlberechtigte	937	905	+32	
Wähler	336	195	+141	
	35,86 %	21,55 %	+14,31 %	
gültige Stimmen	329	190	+139	
	97,92 %	97,44 %	+0,48 %	
CDU	58	81	-23	
	17,63 %	42,63 %	-25,00 %	
SPD	44	46	-2	
	13,37 %	24,21 %	-10,84 %	
GRÜNE	36	3	+33	
	10,94 %	1,58 %	+9,36 %	
AfD	124	13	+111	
	37,69 %	6,84 %	+30,85 %	
DIE LINKE	22	31	-9	
	6,69 %	16,32 %	-9,63 %	
FDP	4	0	+4	
	1,22 %	0,00 %	+1,22 %	
PIRATEN	1	2	-1	
	0,30 %	1,05 %	-0,75 %	
Tierschutzpartei	8	2	+6	
	2,43 %	1,05 %	+1,38 %	
NPD	0	1	-1	
	0,00 %	0,53 %	-0,53 %	
Die PARTEI	10	1	+9	
	3,04 %	0,53 %	+2,51 %	
FAMILIE	5	0	+5	
	1,52 %	0,00 %	+1,52 %	
FREIE WÄHLER	1	1	+0	
	0,30 %	0,53 %	-0,23 %	
Volksabstimmung	2	0	+2	
	0,61 %	0,00 %	+0,61 %	
ÖDP	0	0	+0	
	0,00 %	0,00 %	+0,00 %	
DKP	0	0	+0	
	0,00 %	0,00 %	+0,00 %	
BP	0	1	-1	

	Europawahl 26.05.2019	Europawahl 25.05.2014	
		Ergebnis	Gewinne und Verluste
	0,00 %	0,53 %	-0,53 %
MLPD	1	0	+1
	0,30 %	0,00 %	+0,30 %
SGP	0	0	+0
	0,00 %	0,00 %	+0,00 %
TIERSCHUTZ hier!	4	0	+4
	1,22 %	0,00 %	+1,22 %
Tierschutzallianz	0	0	+0
	0,00 %	0,00 %	+0,00 %
Bündnis C	2	0	+2
	0,61 %	0,00 %	+0,61 %
BIG	0	0	+0
	0,00 %	0,00 %	+0,00 %
BGE	0	0	+0
	0,00 %	0,00 %	+0,00 %
DIE DIREKTE!	0	0	+0
	0,00 %	0,00 %	+0,00 %
Demokratie in Europa - DiEM25	0	0	+0
	0,00 %	0,00 %	+0,00 %
III. Weg	0	0	+0
	0,00 %	0,00 %	+0,00 %
Die Grauen	1	0	+1
	0,30 %	0,00 %	+0,30 %
DIE RECHTE	0	0	+0
	0,00 %	0,00 %	+0,00 %
DIE VIOLETTEN	0	0	+0
	0,00 %	0,00 %	+0,00 %
LIEBE	1	0	+1
	0,30 %	0,00 %	+0,30 %
DIE FRAUEN	0	0	+0
	0,00 %	0,00 %	+0,00 %
Graue Panther	1	0	+1
	0,30 %	0,00 %	+0,30 %
LKR - Bernd Lucke und die Liberal-Konservativen Reformer	0	0	+0
	0,00 %	0,00 %	+0,00 %
MENSCHLICHE WELT	0	0	+0
	0,00 %	0,00 %	+0,00 %
NL	0	0	+0

	Europawahl 26.05.2019	Europawahl 25.05.2014	
		Ergebnis	Gewinne und Verluste
	0,00 %	0,00 %	+0,00 %
ÖkoLinX	0	0	+0
	0,00 %	0,00 %	+0,00 %
Die Humanisten	1	0	+1
	0,30 %	0,00 %	+0,30 %
PARTEI FÜR DIE TIERE	2	0	+2
	0,61 %	0,00 %	+0,61 %
Gesundheitsforschung	1	0	+1
	0,30 %	0,00 %	+0,30 %
Volt	0	0	+0
	0,00 %	0,00 %	+0,00 %
Sonstige	0	8	-8
	0,00 %	4,21 %	-4,21 %

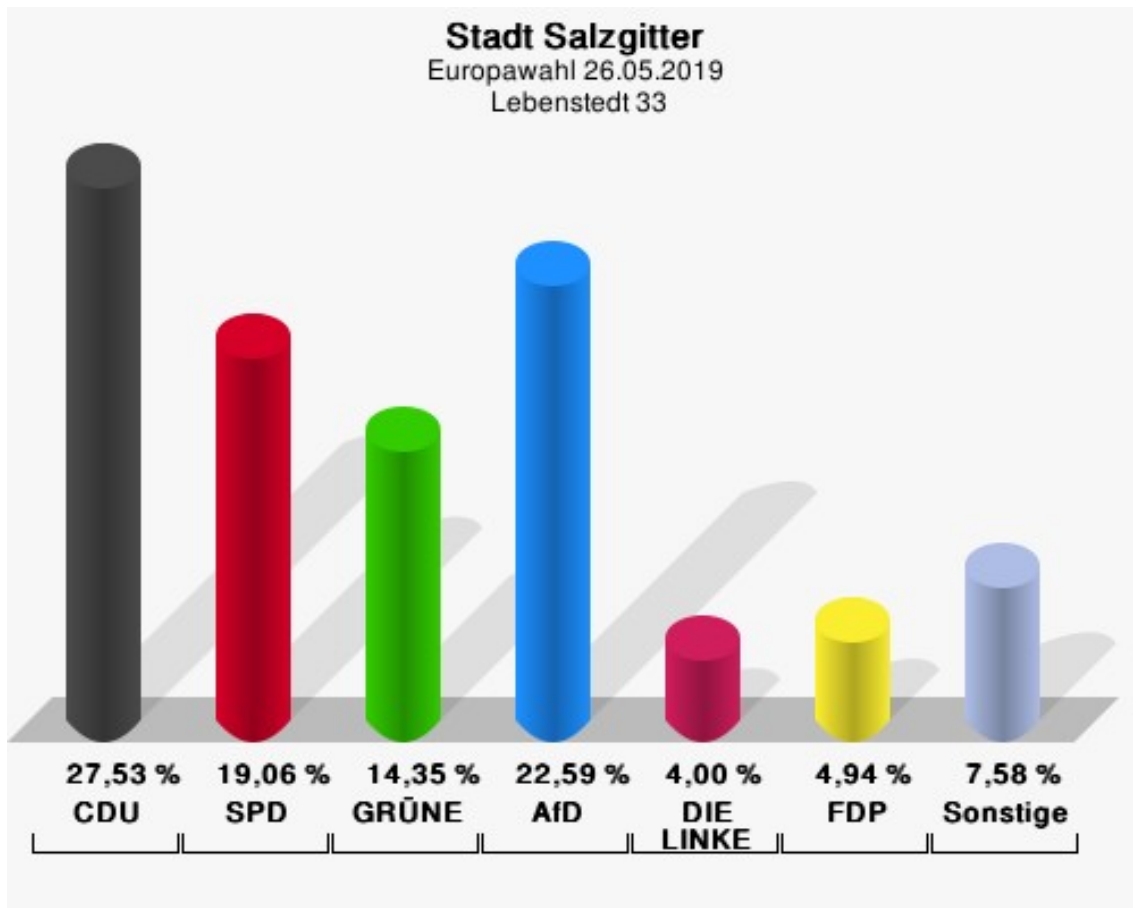
Europawahl 25.05.2014: Sonstige = REP, PBC, Volksabstimmung, AUF, CM, PSG, BüSo, pro NRW



Lebenstedt 33

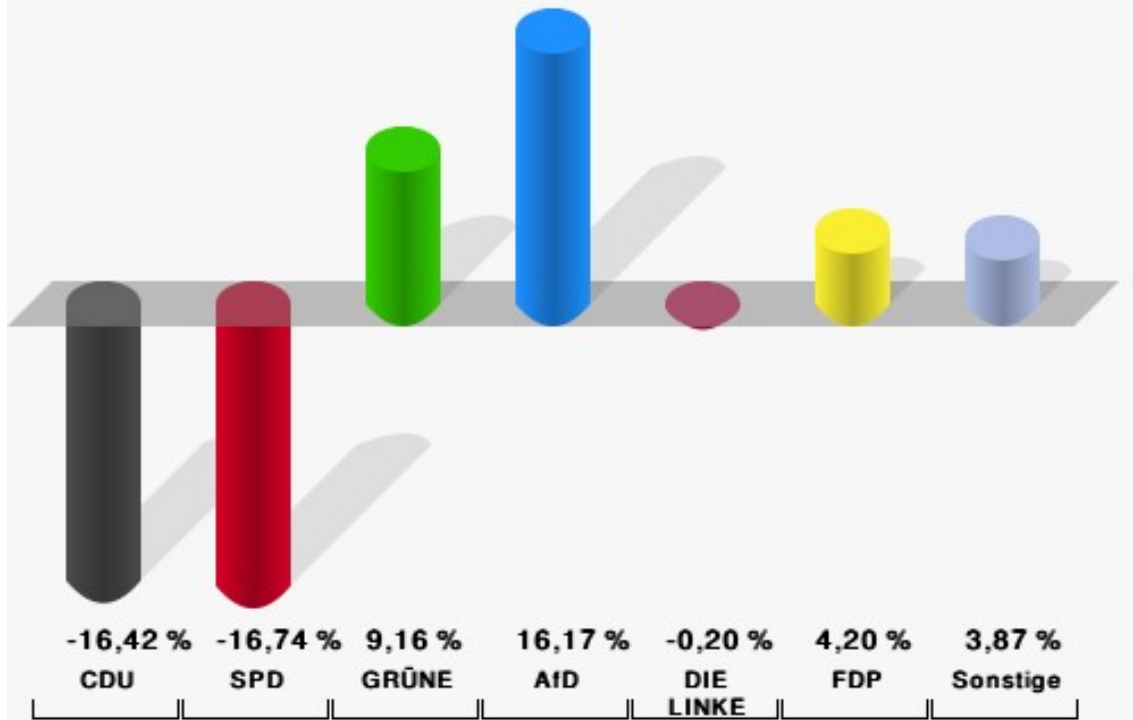
	Anzahl	Prozent
Wahlberechtigte	906	
Wähler/innen	430	47,46 %
ungültige Stimmen	5	1,16 %
gültige Stimmen	425	98,84 %
CDU	117	27,53 %
SPD	81	19,06 %
GRÜNE	61	14,35 %
AfD	96	22,59 %
DIE LINKE	17	4,00 %
FDP	21	4,94 %
PIRATEN	3	0,71 %
Tierschutzpartei	5	1,18 %
NPD	2	0,47 %
Die PARTEI	1	0,24 %
FAMILIE	1	0,24 %
FREIE WÄHLER	3	0,71 %
Volksabstimmung	0	0,00 %
ÖDP	1	0,24 %
DKP	0	0,00 %
BP	0	0,00 %
MLPD	0	0,00 %
SGP	0	0,00 %
TIERSCHUTZ hier!	1	0,24 %
Tierschutzallianz	0	0,00 %
Bündnis C	3	0,71 %
BIG	0	0,00 %
BGE	0	0,00 %
DIE DIREKTE!	0	0,00 %
Demokratie in Europa - DiEM25	0	0,00 %
III. Weg	0	0,00 %
Die Grauen	3	0,71 %
DIE RECHTE	0	0,00 %
DIE VIOLETTEN	0	0,00 %
LIEBE	0	0,00 %
DIE FRAUEN	0	0,00 %
Graue Panther	1	0,24 %
LKR - Bernd Lucke und die Liberal-Konservativen Reformer	2	0,47 %
MENSCHLICHE WELT	1	0,24 %

	Anzahl	Prozent
NL	0	0,00 %
ÖkoLinX	0	0,00 %
Die Humanisten	0	0,00 %
PARTEI FÜR DIE TIERE	1	0,24 %
Gesundheitsforschung	2	0,47 %
Volt	2	0,47 %



Stadt Salzgitter

Europawahl 2019 - Europawahl 2014
Gewinne und Verluste Lebenstedt 33



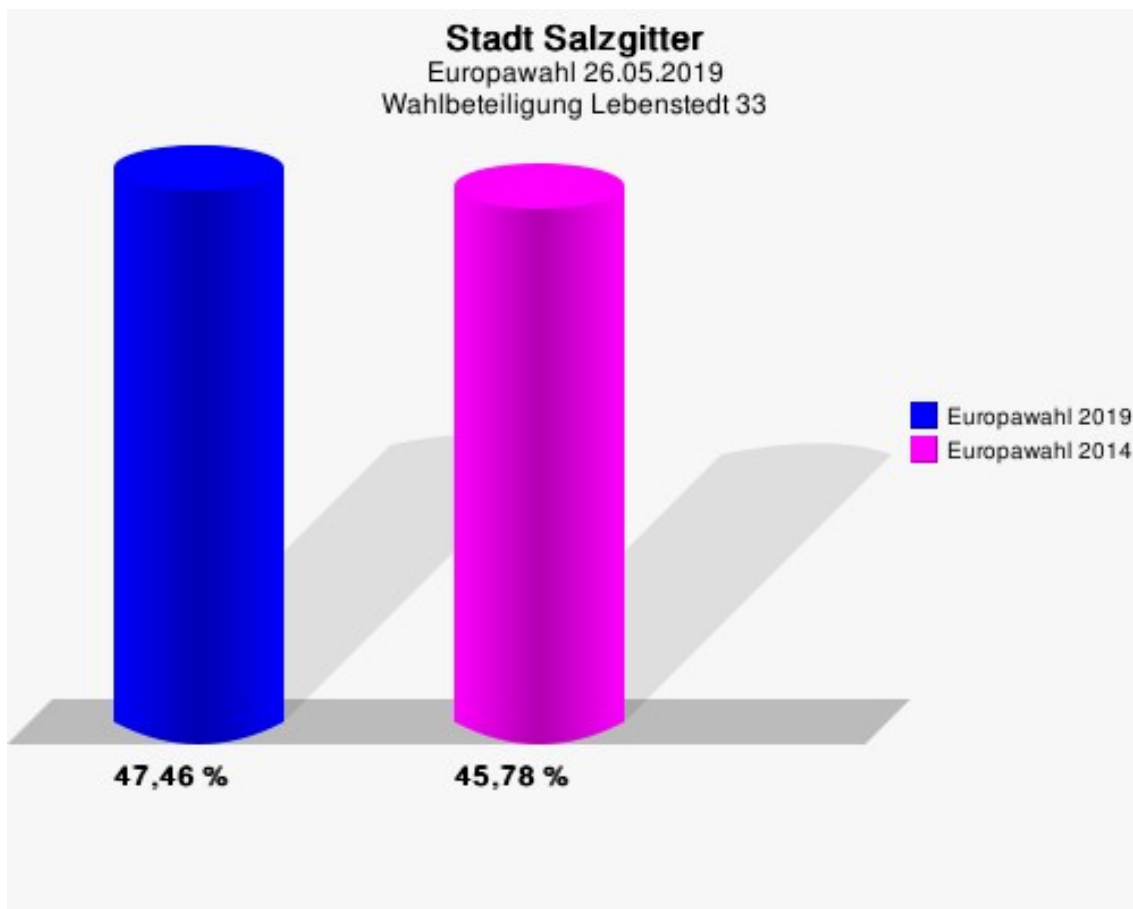
Stadt Salzgitter
Europawahl 26.05.2019
Gewinne und Verluste Lebenstedt 33

	Europawahl 26.05.2019		Europawahl 25.05.2014	
			Ergebnis	Gewinne und Verluste
Wahlberechtigte	906		889	+17
Wähler	430		407	+23
	47,46 %		45,78 %	+1,68 %
gültige Stimmen	425		405	+20
	98,84 %		99,51 %	-0,67 %
CDU	117		178	-61
	27,53 %		43,95 %	-16,42 %
SPD	81		145	-64
	19,06 %		35,80 %	-16,74 %
GRÜNE	61		21	+40
	14,35 %		5,19 %	+9,16 %
AfD	96		26	+70
	22,59 %		6,42 %	+16,17 %
DIE LINKE	17		17	+0
	4,00 %		4,20 %	-0,20 %
FDP	21		3	+18
	4,94 %		0,74 %	+4,20 %
PIRATEN	3		2	+1
	0,71 %		0,49 %	+0,22 %
Tierschutzpartei	5		0	+5
	1,18 %		0,00 %	+1,18 %
NPD	2		4	-2
	0,47 %		0,99 %	-0,52 %
Die PARTEI	1		1	+0
	0,24 %		0,25 %	-0,01 %
FAMILIE	1		1	+0
	0,24 %		0,25 %	-0,01 %
FREIE WÄHLER	3		4	-1
	0,71 %		0,99 %	-0,28 %
Volksabstimmung	0		0	+0
	0,00 %		0,00 %	+0,00 %
ÖDP	1		2	-1
	0,24 %		0,49 %	-0,25 %
DKP	0		0	+0
	0,00 %		0,00 %	+0,00 %
BP	0		0	+0

	Europawahl 26.05.2019	Europawahl 25.05.2014	
		Ergebnis	Gewinne und Verluste
	0,00 %	0,00 %	+0,00 %
MLPD	0	0	+0
	0,00 %	0,00 %	+0,00 %
SGP	0	0	+0
	0,00 %	0,00 %	+0,00 %
TIERSCHUTZ hier!	1	0	+1
	0,24 %	0,00 %	+0,24 %
Tierschutzallianz	0	0	+0
	0,00 %	0,00 %	+0,00 %
Bündnis C	3	0	+3
	0,71 %	0,00 %	+0,71 %
BIG	0	0	+0
	0,00 %	0,00 %	+0,00 %
BGE	0	0	+0
	0,00 %	0,00 %	+0,00 %
DIE DIREKTE!	0	0	+0
	0,00 %	0,00 %	+0,00 %
Demokratie in Europa - DiEM25	0	0	+0
	0,00 %	0,00 %	+0,00 %
III. Weg	0	0	+0
	0,00 %	0,00 %	+0,00 %
Die Grauen	3	0	+3
	0,71 %	0,00 %	+0,71 %
DIE RECHTE	0	0	+0
	0,00 %	0,00 %	+0,00 %
DIE VIOLETTEN	0	0	+0
	0,00 %	0,00 %	+0,00 %
LIEBE	0	0	+0
	0,00 %	0,00 %	+0,00 %
DIE FRAUEN	0	0	+0
	0,00 %	0,00 %	+0,00 %
Graue Panther	1	0	+1
	0,24 %	0,00 %	+0,24 %
LKR - Bernd Lucke und die Liberal-Konservativen Reformer	2	0	+2
	0,47 %	0,00 %	+0,47 %
MENSCHLICHE WELT	1	0	+1
	0,24 %	0,00 %	+0,24 %
NL	0	0	+0

	Europawahl 26.05.2019	Europawahl 25.05.2014	
		Ergebnis	Gewinne und Verluste
	0,00 %	0,00 %	+0,00 %
ÖkoLinX	0	0	+0
	0,00 %	0,00 %	+0,00 %
Die Humanisten	0	0	+0
	0,00 %	0,00 %	+0,00 %
PARTEI FÜR DIE TIERE	1	0	+1
	0,24 %	0,00 %	+0,24 %
Gesundheitsforschung	2	0	+2
	0,47 %	0,00 %	+0,47 %
Volt	2	0	+2
	0,47 %	0,00 %	+0,47 %
Sonstige	0	1	-1
	0,00 %	0,25 %	-0,25 %

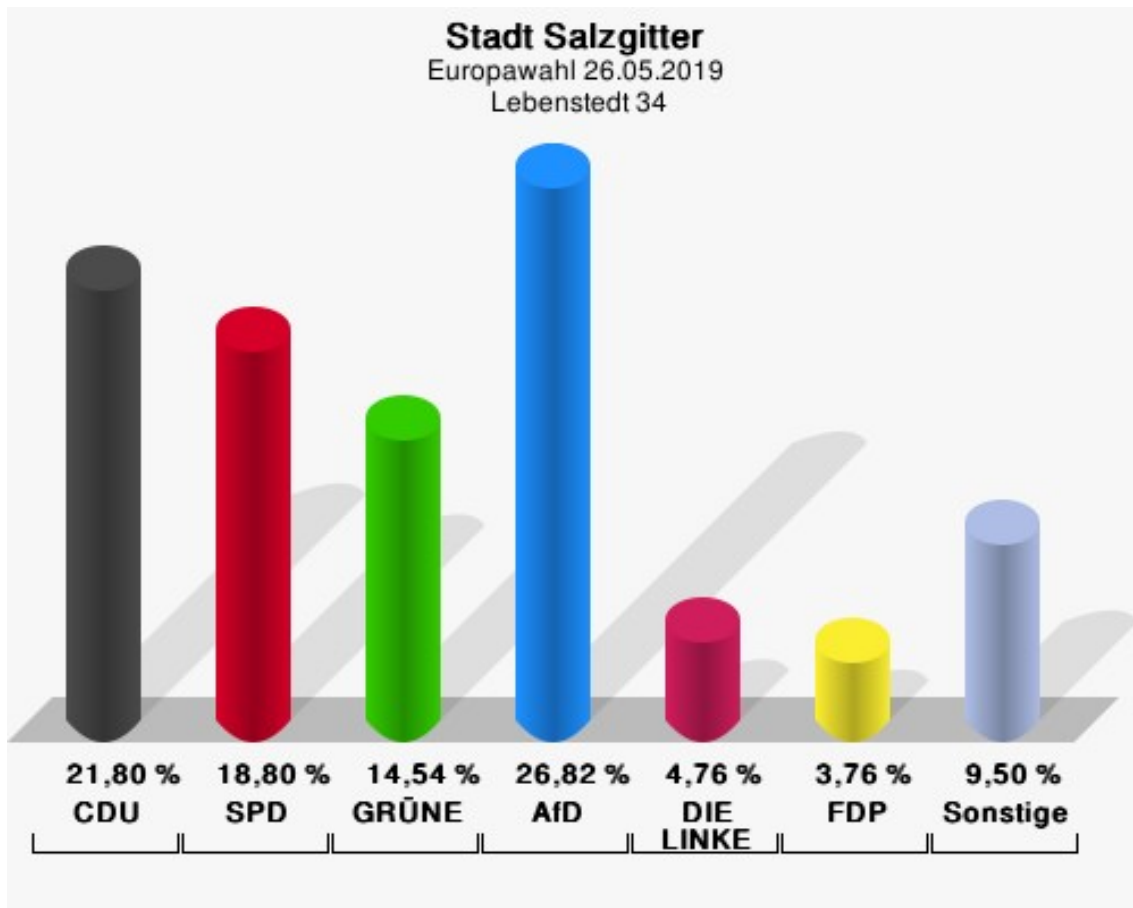
Europawahl 25.05.2014: Sonstige = REP, PBC, Volksabstimmung, AUF, CM, PSG, BüSo, pro NRW



Lebenstedt 34

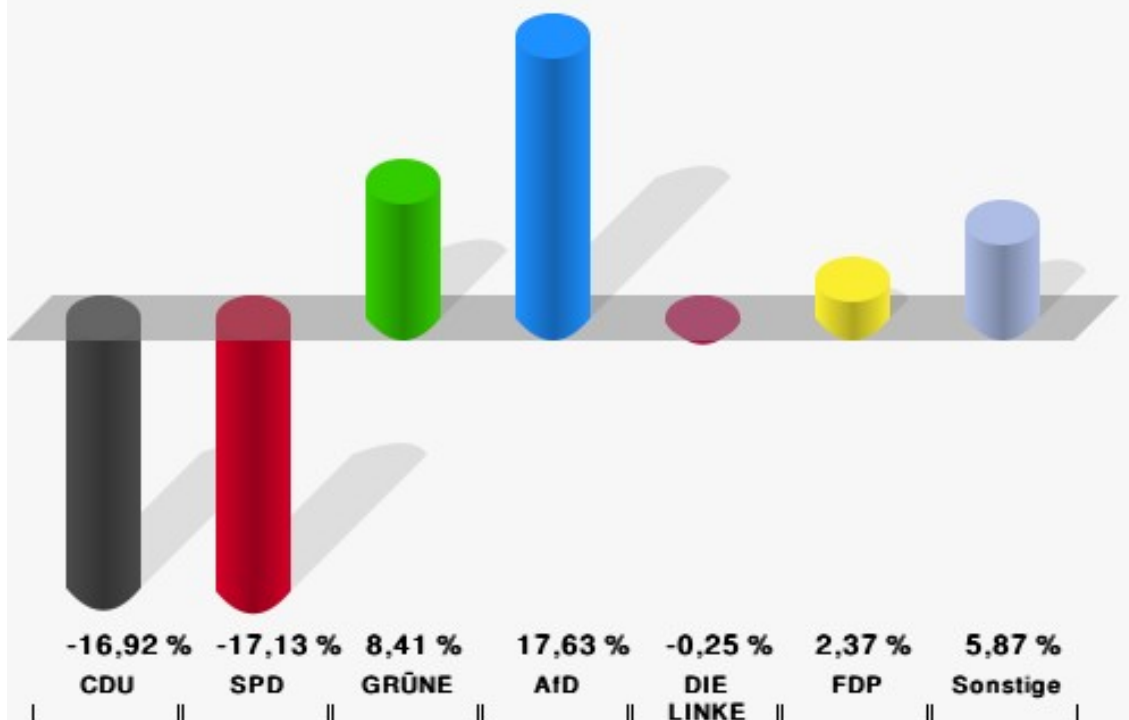
	Anzahl	Prozent
Wahlberechtigte	792	
Wähler/innen	406	51,26 %
ungültige Stimmen	7	1,72 %
gültige Stimmen	399	98,28 %
CDU	87	21,80 %
SPD	75	18,80 %
GRÜNE	58	14,54 %
AfD	107	26,82 %
DIE LINKE	19	4,76 %
FDP	15	3,76 %
PIRATEN	3	0,75 %
Tierschutzpartei	3	0,75 %
NPD	0	0,00 %
Die PARTEI	5	1,25 %
FAMILIE	1	0,25 %
FREIE WÄHLER	5	1,25 %
Volksabstimmung	0	0,00 %
ÖDP	1	0,25 %
DKP	0	0,00 %
BP	0	0,00 %
MLPD	0	0,00 %
SGP	0	0,00 %
TIERSCHUTZ hier!	1	0,25 %
Tierschutzallianz	3	0,75 %
Bündnis C	4	1,00 %
BIG	3	0,75 %
BGE	0	0,00 %
DIE DIREKTE!	0	0,00 %
Demokratie in Europa - DiEM25	0	0,00 %
III. Weg	1	0,25 %
Die Grauen	0	0,00 %
DIE RECHTE	1	0,25 %
DIE VIOLETTEN	0	0,00 %
LIEBE	0	0,00 %
DIE FRAUEN	0	0,00 %
Graue Panther	2	0,50 %
LKR - Bernd Lucke und die Liberal-Konservativen Reformer	1	0,25 %
MENSCHLICHE WELT	0	0,00 %

	Anzahl	Prozent
NL	0	0,00 %
ÖkoLinX	0	0,00 %
Die Humanisten	1	0,25 %
PARTEI FÜR DIE TIERE	0	0,00 %
Gesundheitsforschung	0	0,00 %
Volt	3	0,75 %



Stadt Salzgitter

Europawahl 2019 - Europawahl 2014
Gewinne und Verluste Lebenstedt 34



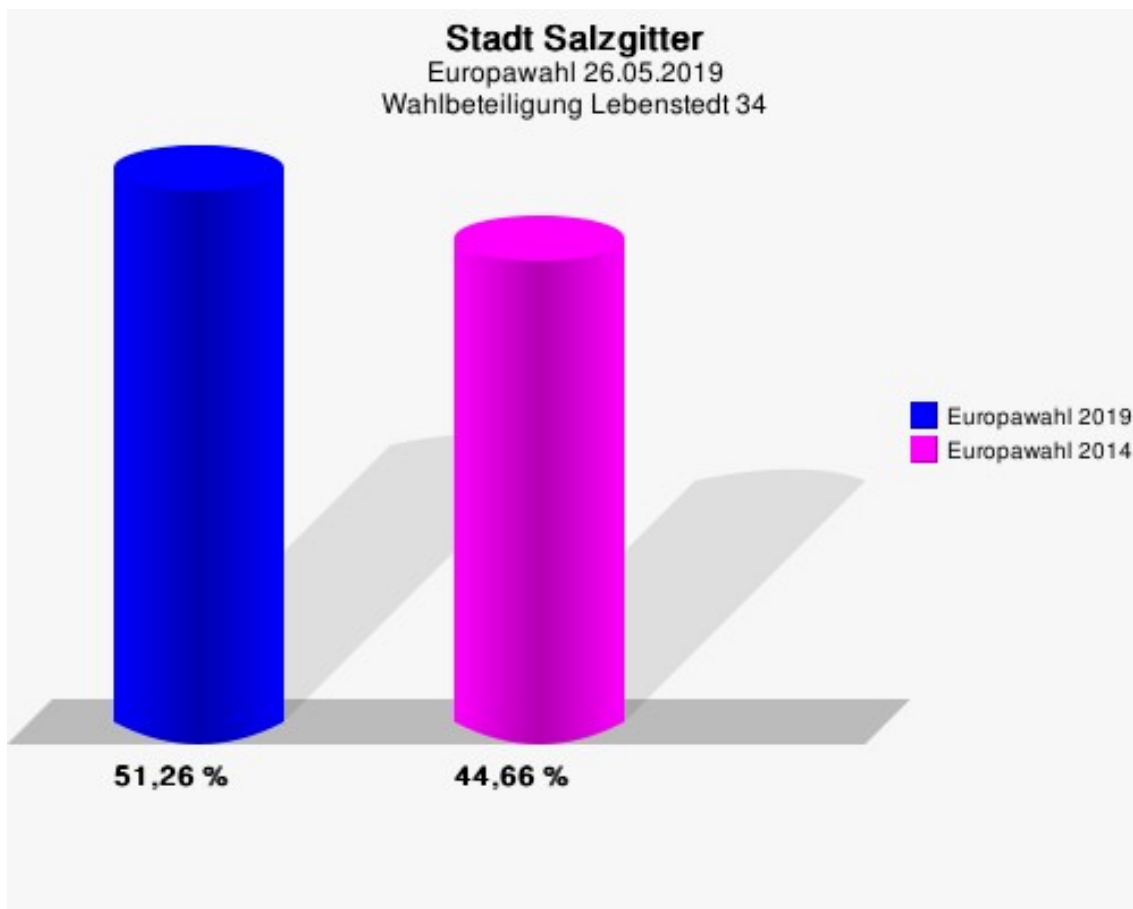
Stadt Salzgitter
Europawahl 26.05.2019
Gewinne und Verluste Lebenstedt 34

	Europawahl 26.05.2019	Europawahl 25.05.2014	
		Ergebnis	Gewinne und Verluste
Wahlberechtigte	792	824	-32
Wähler	406	368	+38
	51,26 %	44,66 %	+6,60 %
gültige Stimmen	399	359	+40
	98,28 %	97,55 %	+0,72 %
CDU	87	139	-52
	21,80 %	38,72 %	-16,92 %
SPD	75	129	-54
	18,80 %	35,93 %	-17,13 %
GRÜNE	58	22	+36
	14,54 %	6,13 %	+8,41 %
AfD	107	33	+74
	26,82 %	9,19 %	+17,63 %
DIE LINKE	19	18	+1
	4,76 %	5,01 %	-0,25 %
FDP	15	5	+10
	3,76 %	1,39 %	+2,37 %
PIRATEN	3	3	+0
	0,75 %	0,84 %	-0,09 %
Tierschutzpartei	3	1	+2
	0,75 %	0,28 %	+0,47 %
NPD	0	2	-2
	0,00 %	0,56 %	-0,56 %
Die PARTEI	5	0	+5
	1,25 %	0,00 %	+1,25 %
FAMILIE	1	1	+0
	0,25 %	0,28 %	-0,03 %
FREIE WÄHLER	5	1	+4
	1,25 %	0,28 %	+0,97 %
Volksabstimmung	0	0	+0
	0,00 %	0,00 %	+0,00 %
ÖDP	1	0	+1
	0,25 %	0,00 %	+0,25 %
DKP	0	0	+0
	0,00 %	0,00 %	+0,00 %
BP	0	1	-1

	Europawahl 26.05.2019	Europawahl 25.05.2014	
		Ergebnis	Gewinne und Verluste
	0,00 %	0,28 %	-0,28 %
MLPD	0	0	+0
	0,00 %	0,00 %	+0,00 %
SGP	0	0	+0
	0,00 %	0,00 %	+0,00 %
TIERSCHUTZ hier!	1	0	+1
	0,25 %	0,00 %	+0,25 %
Tierschutzallianz	3	0	+3
	0,75 %	0,00 %	+0,75 %
Bündnis C	4	0	+4
	1,00 %	0,00 %	+1,00 %
BIG	3	0	+3
	0,75 %	0,00 %	+0,75 %
BGE	0	0	+0
	0,00 %	0,00 %	+0,00 %
DIE DIREKTE!	0	0	+0
	0,00 %	0,00 %	+0,00 %
Demokratie in Europa - DiEM25	0	0	+0
	0,00 %	0,00 %	+0,00 %
III. Weg	1	0	+1
	0,25 %	0,00 %	+0,25 %
Die Grauen	0	0	+0
	0,00 %	0,00 %	+0,00 %
DIE RECHTE	1	0	+1
	0,25 %	0,00 %	+0,25 %
DIE VIOLETTEN	0	0	+0
	0,00 %	0,00 %	+0,00 %
LIEBE	0	0	+0
	0,00 %	0,00 %	+0,00 %
DIE FRAUEN	0	0	+0
	0,00 %	0,00 %	+0,00 %
Graue Panther	2	0	+2
	0,50 %	0,00 %	+0,50 %
LKR - Bernd Lucke und die Liberal-Konservativen Reformer	1	0	+1
	0,25 %	0,00 %	+0,25 %
MENSCHLICHE WELT	0	0	+0
	0,00 %	0,00 %	+0,00 %
NL	0	0	+0

	Europawahl 26.05.2019	Europawahl 25.05.2014	
		Ergebnis	Gewinne und Verluste
	0,00 %	0,00 %	+0,00 %
ÖkoLinX	0	0	+0
	0,00 %	0,00 %	+0,00 %
Die Humanisten	1	0	+1
	0,25 %	0,00 %	+0,25 %
PARTEI FÜR DIE TIERE	0	0	+0
	0,00 %	0,00 %	+0,00 %
Gesundheitsforschung	0	0	+0
	0,00 %	0,00 %	+0,00 %
Volt	3	0	+3
	0,75 %	0,00 %	+0,75 %
Sonstige	0	4	-4
	0,00 %	1,11 %	-1,11 %

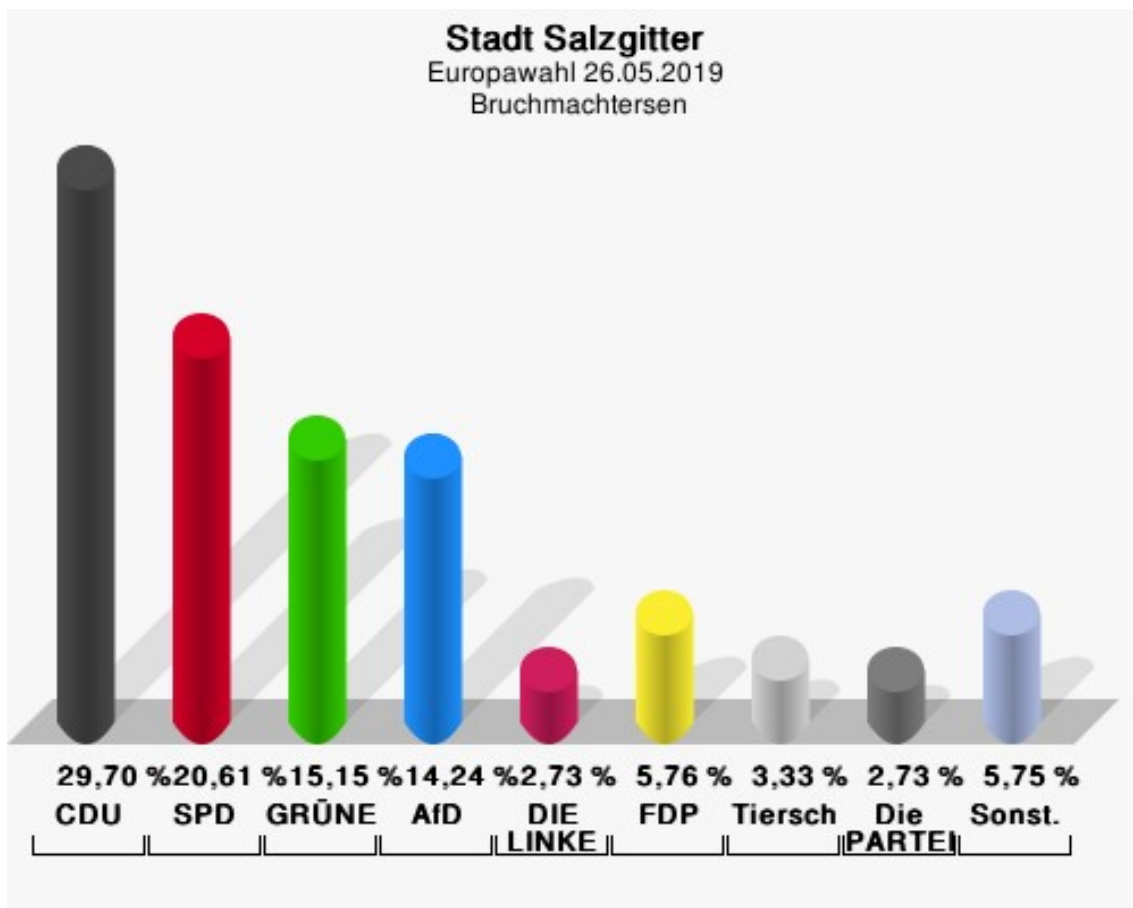
Europawahl 25.05.2014: Sonstige = REP, PBC, Volksabstimmung, AUF, CM, PSG, BüSo, pro NRW



Bruchmachtersen

	Anzahl	Prozent
Wahlberechtigte	625	
Wähler/innen	332	53,12 %
ungültige Stimmen	2	0,60 %
gültige Stimmen	330	99,40 %
CDU	98	29,70 %
SPD	68	20,61 %
GRÜNE	50	15,15 %
AfD	47	14,24 %
DIE LINKE	9	2,73 %
FDP	19	5,76 %
PIRATEN	1	0,30 %
Tierschutzpartei	11	3,33 %
NPD	2	0,61 %
Die PARTEI	9	2,73 %
FAMILIE	3	0,91 %
FREIE WÄHLER	1	0,30 %
Volksabstimmung	0	0,00 %
ÖDP	0	0,00 %
DKP	0	0,00 %
BP	1	0,30 %
MLPD	0	0,00 %
SGP	0	0,00 %
TIERSCHUTZ hier!	1	0,30 %
Tierschutzallianz	2	0,61 %
Bündnis C	0	0,00 %
BIG	0	0,00 %
BGE	0	0,00 %
DIE DIREKTE!	1	0,30 %
Demokratie in Europa - DiEM25	0	0,00 %
III. Weg	0	0,00 %
Die Grauen	1	0,30 %
DIE RECHTE	0	0,00 %
DIE VIOLETTEN	0	0,00 %
LIEBE	0	0,00 %
DIE FRAUEN	1	0,30 %
Graue Panther	0	0,00 %
LKR - Bernd Lucke und die Liberal-Konservativen Reformer	0	0,00 %
MENSCHLICHE WELT	1	0,30 %

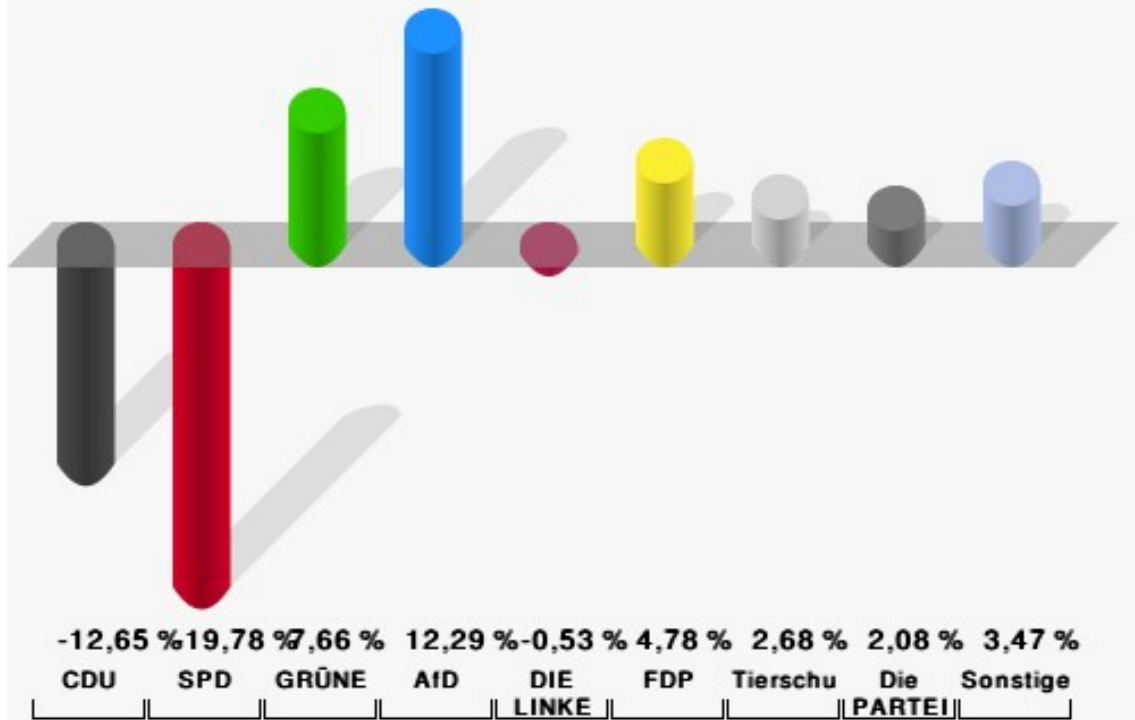
	Anzahl	Prozent
NL	0	0,00 %
ÖkoLinX	0	0,00 %
Die Humanisten	0	0,00 %
PARTEI FÜR DIE TIERE	2	0,61 %
Gesundheitsforschung	0	0,00 %
Volt	2	0,61 %



Sonst. = Sonstige

Stadt Salzgitter

Europawahl 2019 - Europawahl 2014
Gewinne und Verluste Bruchmachtersen



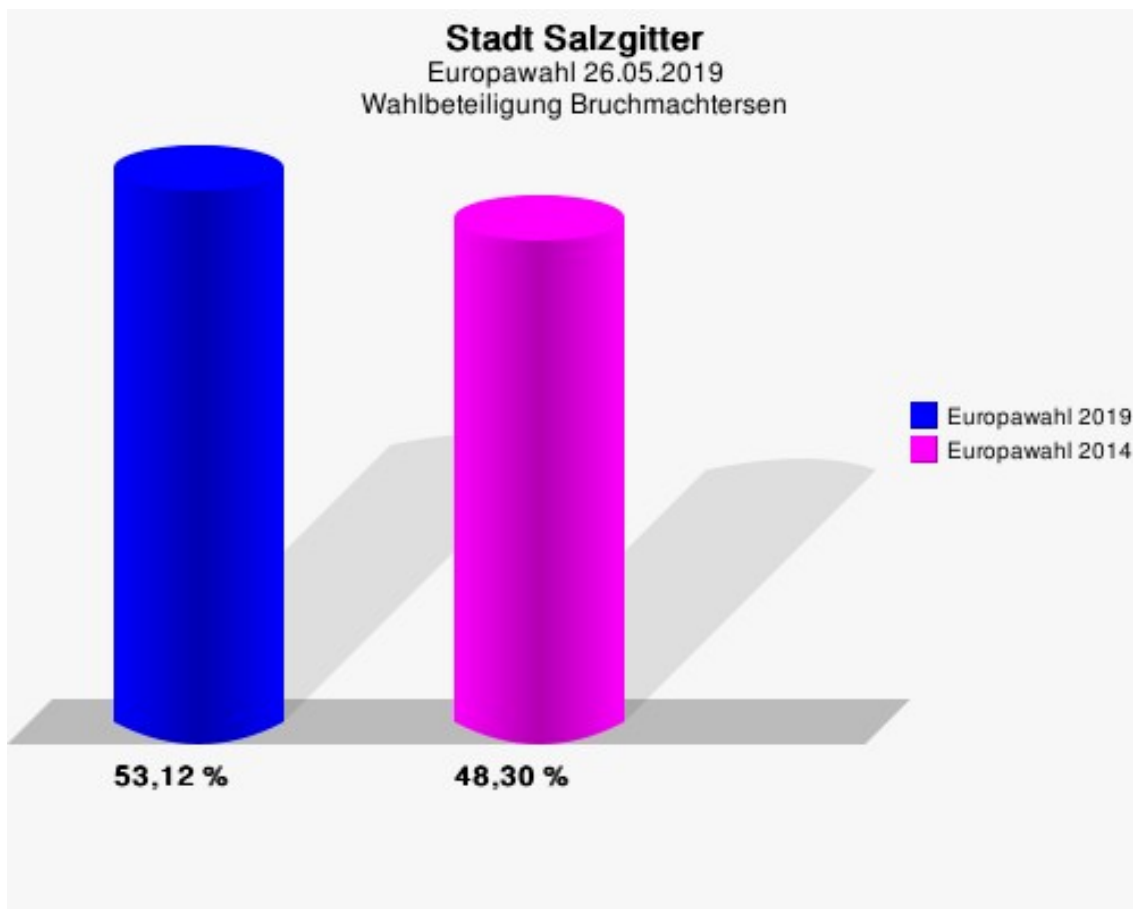
Stadt Salzgitter
Europawahl 26.05.2019
Gewinne und Verluste Bruchmachtersen

	Europawahl 26.05.2019		Europawahl 25.05.2014	
			Ergebnis	Gewinne und Verluste
Wahlberechtigte	625		648	-23
Wähler	332		313	+19
	53,12 %		48,30 %	+4,82 %
gültige Stimmen	330		307	+23
	99,40 %		98,08 %	+1,31 %
CDU	98		130	-32
	29,70 %		42,35 %	-12,65 %
SPD	68		124	-56
	20,61 %		40,39 %	-19,78 %
GRÜNE	50		23	+27
	15,15 %		7,49 %	+7,66 %
AfD	47		6	+41
	14,24 %		1,95 %	+12,29 %
DIE LINKE	9		10	-1
	2,73 %		3,26 %	-0,53 %
FDP	19		3	+16
	5,76 %		0,98 %	+4,78 %
PIRATEN	1		2	-1
	0,30 %		0,65 %	-0,35 %
Tierschutzpartei	11		2	+9
	3,33 %		0,65 %	+2,68 %
NPD	2		2	+0
	0,61 %		0,65 %	-0,04 %
Die PARTEI	9		2	+7
	2,73 %		0,65 %	+2,08 %
FAMILIE	3		1	+2
	0,91 %		0,33 %	+0,58 %
FREIE WÄHLER	1		0	+1
	0,30 %		0,00 %	+0,30 %
Volksabstimmung	0		0	+0
	0,00 %		0,00 %	+0,00 %
ÖDP	0		0	+0
	0,00 %		0,00 %	+0,00 %
DKP	0		0	+0
	0,00 %		0,00 %	+0,00 %
BP	1		0	+1

	Europawahl 26.05.2019	Europawahl 25.05.2014	
		Ergebnis	Gewinne und Verluste
	0,30 %	0,00 %	+0,30 %
MLPD	0	0	+0
	0,00 %	0,00 %	+0,00 %
SGP	0	0	+0
	0,00 %	0,00 %	+0,00 %
TIERSCHUTZ hier!	1	0	+1
	0,30 %	0,00 %	+0,30 %
Tierschutzallianz	2	0	+2
	0,61 %	0,00 %	+0,61 %
Bündnis C	0	0	+0
	0,00 %	0,00 %	+0,00 %
BIG	0	0	+0
	0,00 %	0,00 %	+0,00 %
BGE	0	0	+0
	0,00 %	0,00 %	+0,00 %
DIE DIREKTE!	1	0	+1
	0,30 %	0,00 %	+0,30 %
Demokratie in Europa - DiEM25	0	0	+0
	0,00 %	0,00 %	+0,00 %
III. Weg	0	0	+0
	0,00 %	0,00 %	+0,00 %
Die Grauen	1	0	+1
	0,30 %	0,00 %	+0,30 %
DIE RECHTE	0	0	+0
	0,00 %	0,00 %	+0,00 %
DIE VIOLETTEN	0	0	+0
	0,00 %	0,00 %	+0,00 %
LIEBE	0	0	+0
	0,00 %	0,00 %	+0,00 %
DIE FRAUEN	1	0	+1
	0,30 %	0,00 %	+0,30 %
Graue Panther	0	0	+0
	0,00 %	0,00 %	+0,00 %
LKR - Bernd Lucke und die Liberal-Konservativen Reformer	0	0	+0
	0,00 %	0,00 %	+0,00 %
MENSCHLICHE WELT	1	0	+1
	0,30 %	0,00 %	+0,30 %
NL	0	0	+0

	Europawahl 26.05.2019	Europawahl 25.05.2014	
		Ergebnis	Gewinne und Verluste
	0,00 %	0,00 %	+0,00 %
ÖkoLinX	0	0	+0
	0,00 %	0,00 %	+0,00 %
Die Humanisten	0	0	+0
	0,00 %	0,00 %	+0,00 %
PARTEI FÜR DIE TIERE	2	0	+2
	0,61 %	0,00 %	+0,61 %
Gesundheitsforschung	0	0	+0
	0,00 %	0,00 %	+0,00 %
Volt	2	0	+2
	0,61 %	0,00 %	+0,61 %
Sonstige	0	2	-2
	0,00 %	0,65 %	-0,65 %

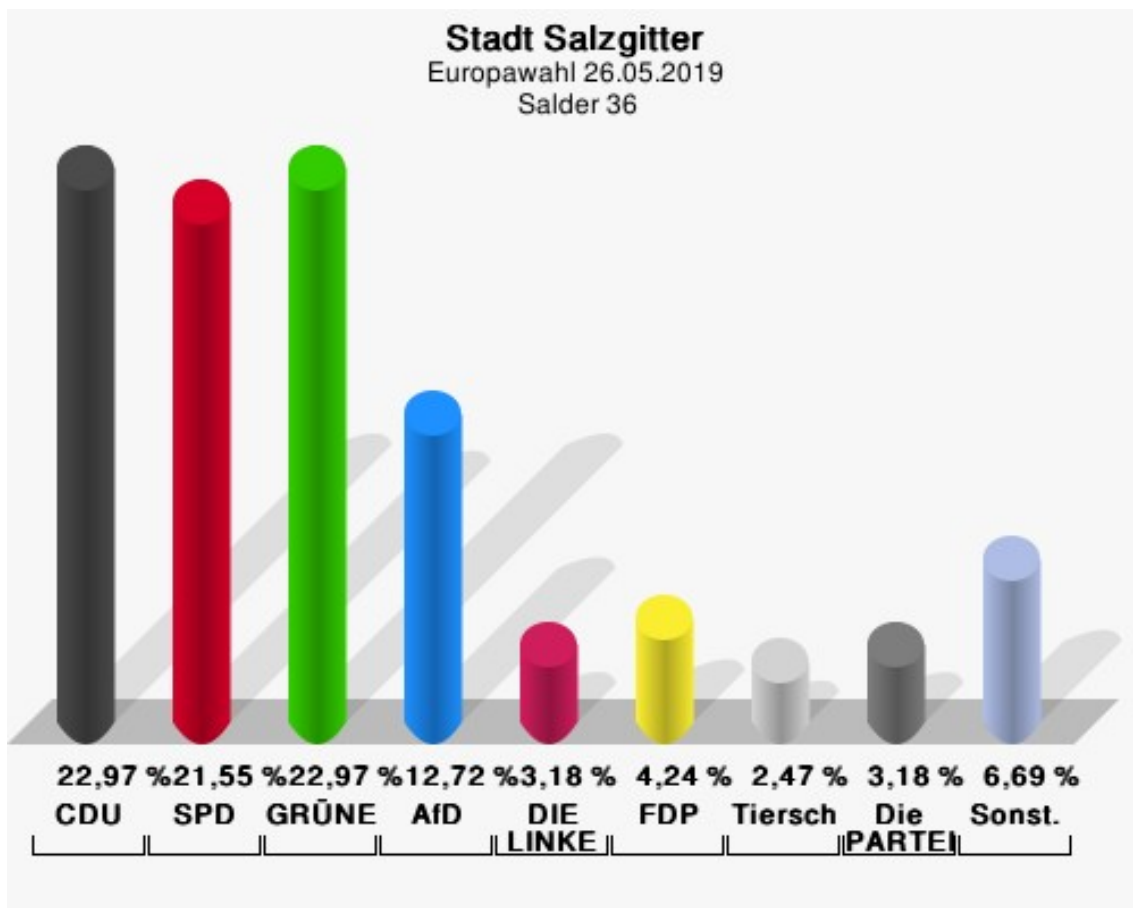
Europawahl 25.05.2014: Sonstige = REP, PBC, Volksabstimmung, AUF, CM, PSG, BüSo, pro NRW



Salder 36

	Anzahl	Prozent
Wahlberechtigte	553	
Wähler/innen	287	51,90 %
ungültige Stimmen	4	1,39 %
gültige Stimmen	283	98,61 %
CDU	65	22,97 %
SPD	61	21,55 %
GRÜNE	65	22,97 %
AfD	36	12,72 %
DIE LINKE	9	3,18 %
FDP	12	4,24 %
PIRATEN	0	0,00 %
Tierschutzpartei	7	2,47 %
NPD	0	0,00 %
Die PARTEI	9	3,18 %
FAMILIE	4	1,41 %
FREIE WÄHLER	4	1,41 %
Volksabstimmung	1	0,35 %
ÖDP	1	0,35 %
DKP	0	0,00 %
BP	0	0,00 %
MLPD	0	0,00 %
SGP	0	0,00 %
TIERSCHUTZ hier!	2	0,71 %
Tierschutzallianz	0	0,00 %
Bündnis C	0	0,00 %
BIG	1	0,35 %
BGE	0	0,00 %
DIE DIREKTE!	0	0,00 %
Demokratie in Europa - DiEM25	0	0,00 %
III. Weg	0	0,00 %
Die Grauen	0	0,00 %
DIE RECHTE	0	0,00 %
DIE VIOLETTEN	0	0,00 %
LIEBE	1	0,35 %
DIE FRAUEN	0	0,00 %
Graue Panther	1	0,35 %
LKR - Bernd Lucke und die Liberal-Konservativen Reformer	0	0,00 %
MENSCHLICHE WELT	0	0,00 %

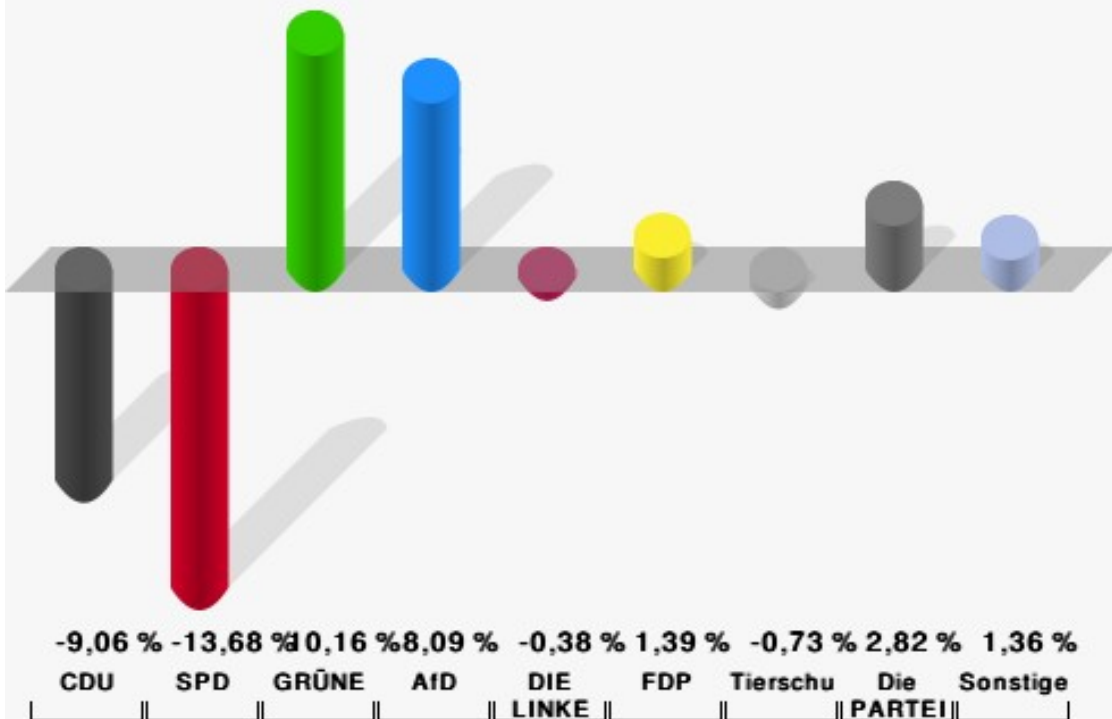
	Anzahl	Prozent
NL	0	0,00 %
ÖkoLinX	1	0,35 %
Die Humanisten	0	0,00 %
PARTEI FÜR DIE TIERE	0	0,00 %
Gesundheitsforschung	2	0,71 %
Volt	1	0,35 %



Sonst. = Sonstige

Stadt Salzgitter

Europawahl 2019 - Europawahl 2014
Gewinne und Verluste Salder 36



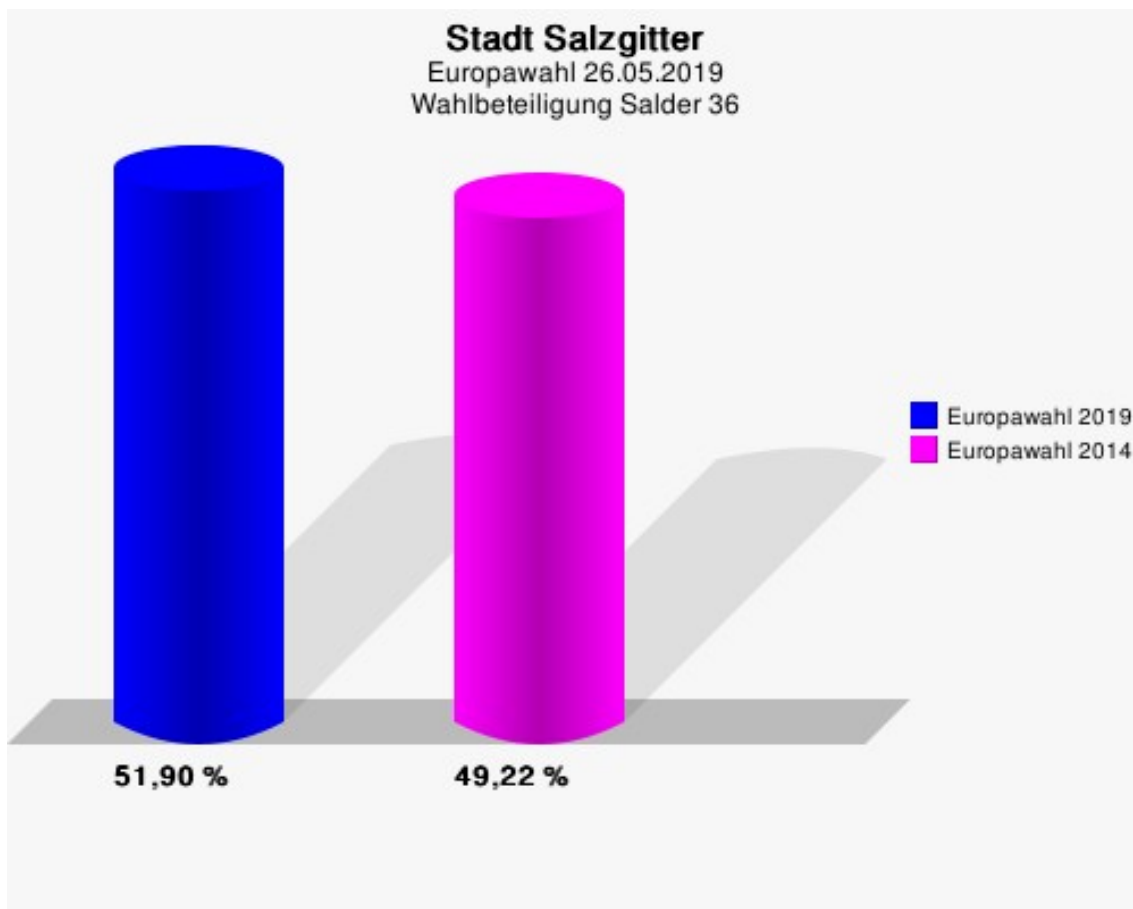
Stadt Salzgitter
Europawahl 26.05.2019
Gewinne und Verluste Salder 36

	Europawahl 26.05.2019		Europawahl 25.05.2014	
			Ergebnis	Gewinne und Verluste
Wahlberechtigte	553	579	-26	
Wähler	287	285	+2	
	51,90 %	49,22 %	+2,68 %	
gültige Stimmen	283	281	+2	
	98,61 %	98,60 %	+0,01 %	
CDU	65	90	-25	
	22,97 %	32,03 %	-9,06 %	
SPD	61	99	-38	
	21,55 %	35,23 %	-13,68 %	
GRÜNE	65	36	+29	
	22,97 %	12,81 %	+10,16 %	
AfD	36	13	+23	
	12,72 %	4,63 %	+8,09 %	
DIE LINKE	9	10	-1	
	3,18 %	3,56 %	-0,38 %	
FDP	12	8	+4	
	4,24 %	2,85 %	+1,39 %	
PIRATEN	0	4	-4	
	0,00 %	1,42 %	-1,42 %	
Tierschutzpartei	7	9	-2	
	2,47 %	3,20 %	-0,73 %	
NPD	0	1	-1	
	0,00 %	0,36 %	-0,36 %	
Die PARTEI	9	1	+8	
	3,18 %	0,36 %	+2,82 %	
FAMILIE	4	2	+2	
	1,41 %	0,71 %	+0,70 %	
FREIE WÄHLER	4	4	+0	
	1,41 %	1,42 %	-0,01 %	
Volksabstimmung	1	0	+1	
	0,35 %	0,00 %	+0,35 %	
ÖDP	1	0	+1	
	0,35 %	0,00 %	+0,35 %	
DKP	0	0	+0	
	0,00 %	0,00 %	+0,00 %	
BP	0	0	+0	

	Europawahl 26.05.2019	Europawahl 25.05.2014	
		Ergebnis	Gewinne und Verluste
	0,00 %	0,00 %	+0,00 %
MLPD	0	0	+0
	0,00 %	0,00 %	+0,00 %
SGP	0	0	+0
	0,00 %	0,00 %	+0,00 %
TIERSCHUTZ hier!	2	0	+2
	0,71 %	0,00 %	+0,71 %
Tierschutzallianz	0	0	+0
	0,00 %	0,00 %	+0,00 %
Bündnis C	0	0	+0
	0,00 %	0,00 %	+0,00 %
BIG	1	0	+1
	0,35 %	0,00 %	+0,35 %
BGE	0	0	+0
	0,00 %	0,00 %	+0,00 %
DIE DIREKTE!	0	0	+0
	0,00 %	0,00 %	+0,00 %
Demokratie in Europa - DiEM25	0	0	+0
	0,00 %	0,00 %	+0,00 %
III. Weg	0	0	+0
	0,00 %	0,00 %	+0,00 %
Die Grauen	0	0	+0
	0,00 %	0,00 %	+0,00 %
DIE RECHTE	0	0	+0
	0,00 %	0,00 %	+0,00 %
DIE VIOLETTEN	0	0	+0
	0,00 %	0,00 %	+0,00 %
LIEBE	1	0	+1
	0,35 %	0,00 %	+0,35 %
DIE FRAUEN	0	0	+0
	0,00 %	0,00 %	+0,00 %
Graue Panther	1	0	+1
	0,35 %	0,00 %	+0,35 %
LKR - Bernd Lucke und die Liberal-Konservativen Reformer	0	0	+0
	0,00 %	0,00 %	+0,00 %
MENSCHLICHE WELT	0	0	+0
	0,00 %	0,00 %	+0,00 %
NL	0	0	+0

	Europawahl 26.05.2019	Europawahl 25.05.2014	
		Ergebnis	Gewinne und Verluste
	0,00 %	0,00 %	+0,00 %
ÖkoLinX	1	0	+1
	0,35 %	0,00 %	+0,35 %
Die Humanisten	0	0	+0
	0,00 %	0,00 %	+0,00 %
PARTEI FÜR DIE TIERE	0	0	+0
	0,00 %	0,00 %	+0,00 %
Gesundheitsforschung	2	0	+2
	0,71 %	0,00 %	+0,71 %
Volt	1	0	+1
	0,35 %	0,00 %	+0,35 %
Sonstige	0	4	-4
	0,00 %	1,42 %	-1,42 %

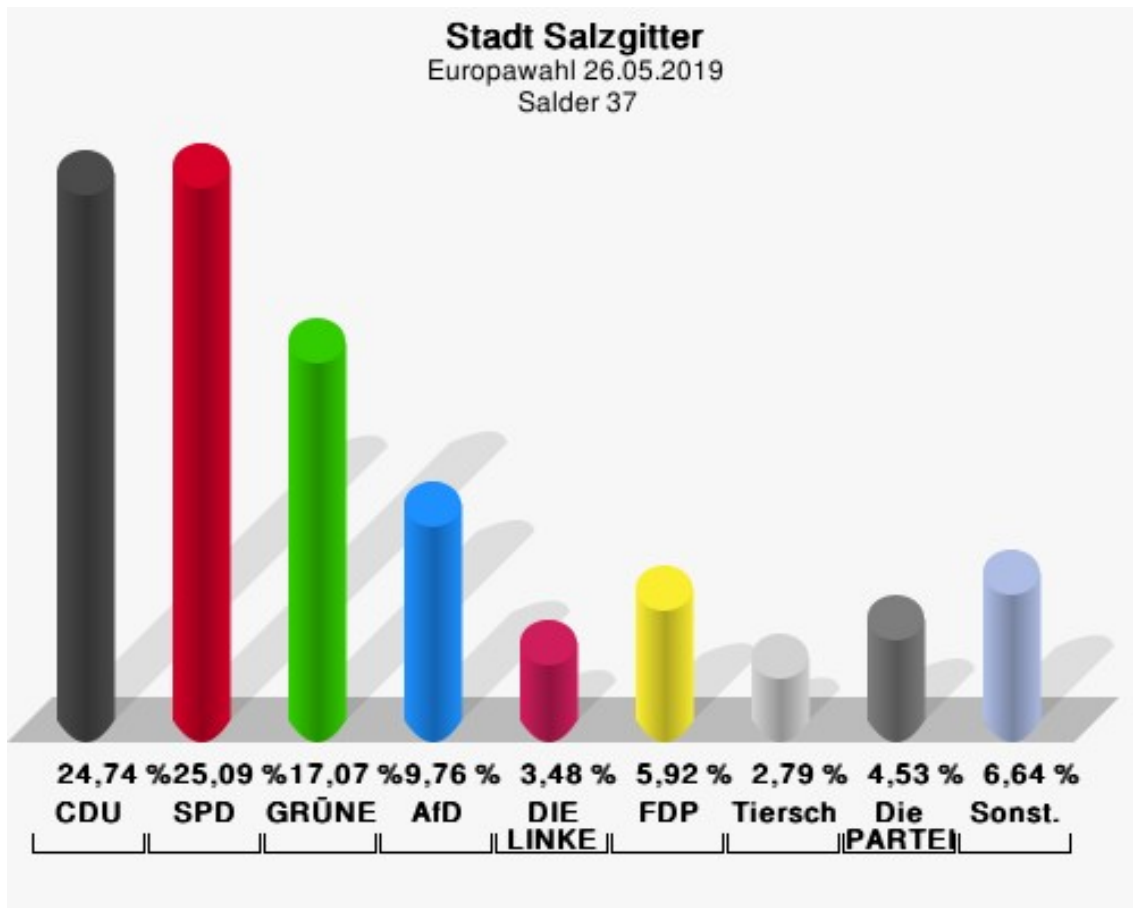
Europawahl 25.05.2014: Sonstige = REP, PBC, Volksabstimmung, AUF, CM, PSG, BüSo, pro NRW



Salder 37

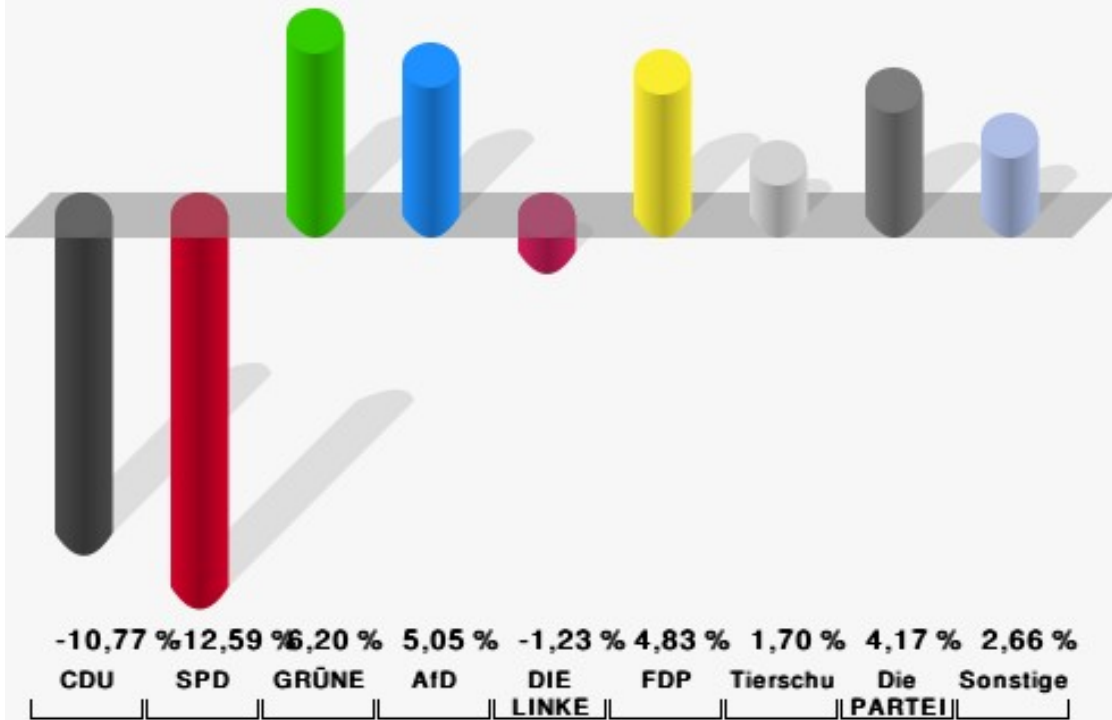
	Anzahl	Prozent
Wahlberechtigte	589	
Wähler/innen	290	49,24 %
ungültige Stimmen	3	1,03 %
gültige Stimmen	287	98,97 %
CDU	71	24,74 %
SPD	72	25,09 %
GRÜNE	49	17,07 %
AfD	28	9,76 %
DIE LINKE	10	3,48 %
FDP	17	5,92 %
PIRATEN	0	0,00 %
Tierschutzpartei	8	2,79 %
NPD	0	0,00 %
Die PARTEI	13	4,53 %
FAMILIE	2	0,70 %
FREIE WÄHLER	4	1,39 %
Volksabstimmung	0	0,00 %
ÖDP	1	0,35 %
DKP	0	0,00 %
BP	0	0,00 %
MLPD	0	0,00 %
SGP	0	0,00 %
TIERSCHUTZ hier!	1	0,35 %
Tierschutzallianz	2	0,70 %
Bündnis C	0	0,00 %
BIG	0	0,00 %
BGE	0	0,00 %
DIE DIREKTE!	1	0,35 %
Demokratie in Europa - DiEM25	2	0,70 %
III. Weg	0	0,00 %
Die Grauen	0	0,00 %
DIE RECHTE	2	0,70 %
DIE VIOLETTEN	0	0,00 %
LIEBE	0	0,00 %
DIE FRAUEN	1	0,35 %
Graue Panther	0	0,00 %
LKR - Bernd Lucke und die Liberal-Konservativen Reformer	1	0,35 %
MENSCHLICHE WELT	0	0,00 %

	Anzahl	Prozent
NL	0	0,00 %
ÖkoLinX	0	0,00 %
Die Humanisten	0	0,00 %
PARTEI FÜR DIE TIERE	1	0,35 %
Gesundheitsforschung	0	0,00 %
Volt	1	0,35 %



Sonst. = Sonstige

Stadt Salzgitter
Europawahl 2019 - Europawahl 2014
Gewinne und Verluste Salder 37



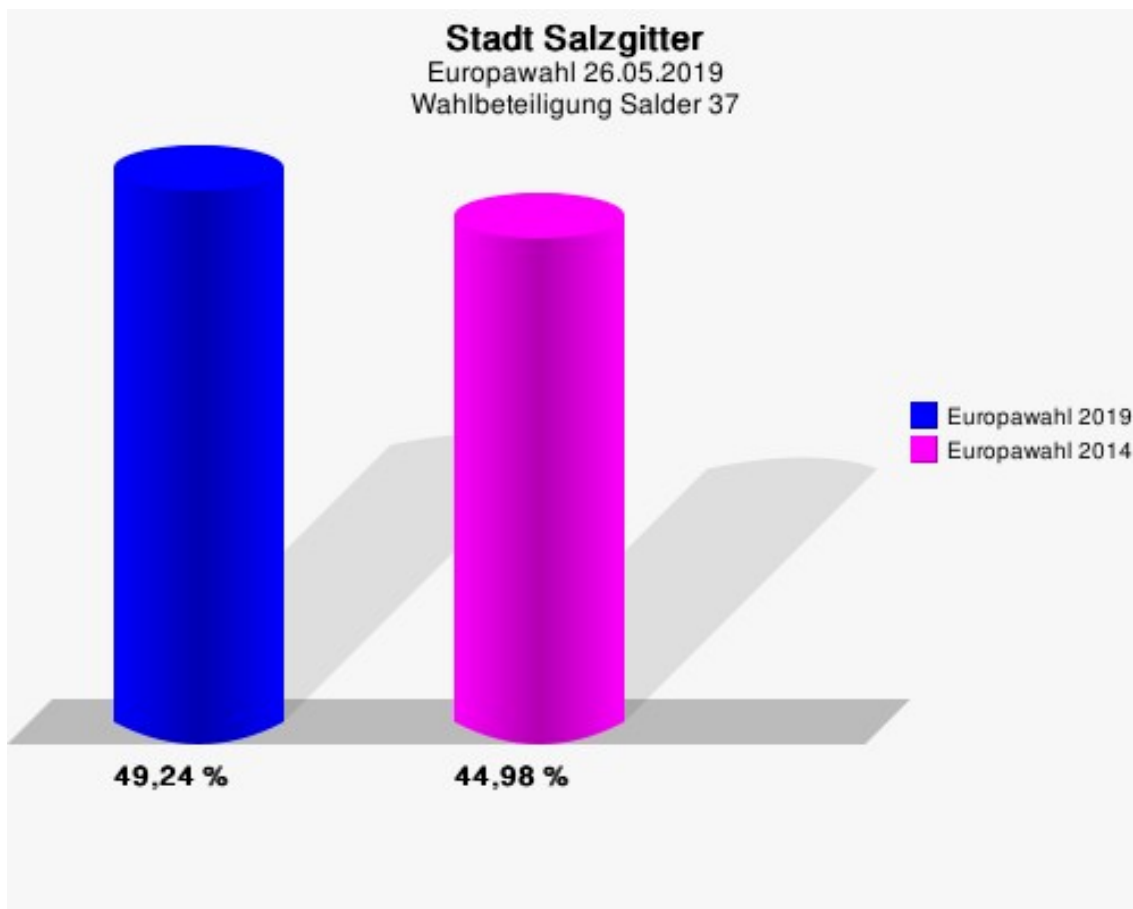
Stadt Salzgitter
Europawahl 26.05.2019
Gewinne und Verluste Salder 37

	Europawahl 26.05.2019		Europawahl 25.05.2014	
			Ergebnis	Gewinne und Verluste
Wahlberechtigte	589		618	-29
Wähler	290		278	+12
	49,24 %		44,98 %	+4,25 %
gültige Stimmen	287		276	+11
	98,97 %		99,28 %	-0,32 %
CDU	71		98	-27
	24,74 %		35,51 %	-10,77 %
SPD	72		104	-32
	25,09 %		37,68 %	-12,59 %
GRÜNE	49		30	+19
	17,07 %		10,87 %	+6,20 %
AfD	28		13	+15
	9,76 %		4,71 %	+5,05 %
DIE LINKE	10		13	-3
	3,48 %		4,71 %	-1,23 %
FDP	17		3	+14
	5,92 %		1,09 %	+4,83 %
PIRATEN	0		3	-3
	0,00 %		1,09 %	-1,09 %
Tierschutzpartei	8		3	+5
	2,79 %		1,09 %	+1,70 %
NPD	0		1	-1
	0,00 %		0,36 %	-0,36 %
Die PARTEI	13		1	+12
	4,53 %		0,36 %	+4,17 %
FAMILIE	2		2	+0
	0,70 %		0,72 %	-0,02 %
FREIE WÄHLER	4		2	+2
	1,39 %		0,72 %	+0,67 %
Volksabstimmung	0		0	+0
	0,00 %		0,00 %	+0,00 %
ÖDP	1		0	+1
	0,35 %		0,00 %	+0,35 %
DKP	0		0	+0
	0,00 %		0,00 %	+0,00 %
BP	0		0	+0

	Europawahl 26.05.2019	Europawahl 25.05.2014	
		Ergebnis	Gewinne und Verluste
	0,00 %	0,00 %	+0,00 %
MLPD	0	0	+0
	0,00 %	0,00 %	+0,00 %
SGP	0	0	+0
	0,00 %	0,00 %	+0,00 %
TIERSCHUTZ hier!	1	0	+1
	0,35 %	0,00 %	+0,35 %
Tierschutzallianz	2	0	+2
	0,70 %	0,00 %	+0,70 %
Bündnis C	0	0	+0
	0,00 %	0,00 %	+0,00 %
BIG	0	0	+0
	0,00 %	0,00 %	+0,00 %
BGE	0	0	+0
	0,00 %	0,00 %	+0,00 %
DIE DIREKTE!	1	0	+1
	0,35 %	0,00 %	+0,35 %
Demokratie in Europa - DiEM25	2	0	+2
	0,70 %	0,00 %	+0,70 %
III. Weg	0	0	+0
	0,00 %	0,00 %	+0,00 %
Die Grauen	0	0	+0
	0,00 %	0,00 %	+0,00 %
DIE RECHTE	2	0	+2
	0,70 %	0,00 %	+0,70 %
DIE VIOLETTEN	0	0	+0
	0,00 %	0,00 %	+0,00 %
LIEBE	0	0	+0
	0,00 %	0,00 %	+0,00 %
DIE FRAUEN	1	0	+1
	0,35 %	0,00 %	+0,35 %
Graue Panther	0	0	+0
	0,00 %	0,00 %	+0,00 %
LKR - Bernd Lucke und die Liberal-Konservativen Reformer	1	0	+1
	0,35 %	0,00 %	+0,35 %
MENSCHLICHE WELT	0	0	+0
	0,00 %	0,00 %	+0,00 %
NL	0	0	+0

	Europawahl 26.05.2019	Europawahl 25.05.2014	
		Ergebnis	Gewinne und Verluste
	0,00 %	0,00 %	+0,00 %
ÖkoLinX	0	0	+0
	0,00 %	0,00 %	+0,00 %
Die Humanisten	0	0	+0
	0,00 %	0,00 %	+0,00 %
PARTEI FÜR DIE TIERE	1	0	+1
	0,35 %	0,00 %	+0,35 %
Gesundheitsforschung	0	0	+0
	0,00 %	0,00 %	+0,00 %
Volt	1	0	+1
	0,35 %	0,00 %	+0,35 %
Sonstige	0	3	-3
	0,00 %	1,09 %	-1,09 %

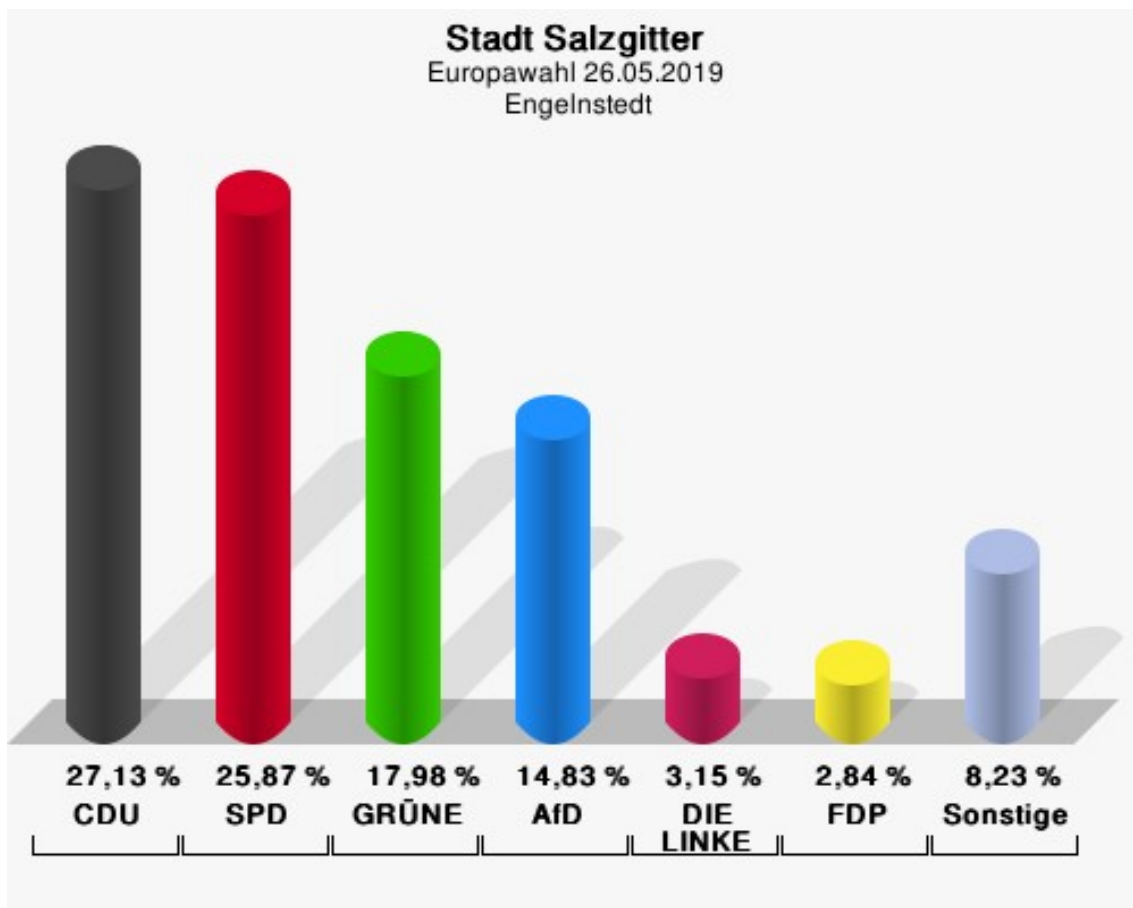
Europawahl 25.05.2014: Sonstige = REP, PBC, Volksabstimmung, AUF, CM, PSG, BüSo, pro NRW



Engelnstedt

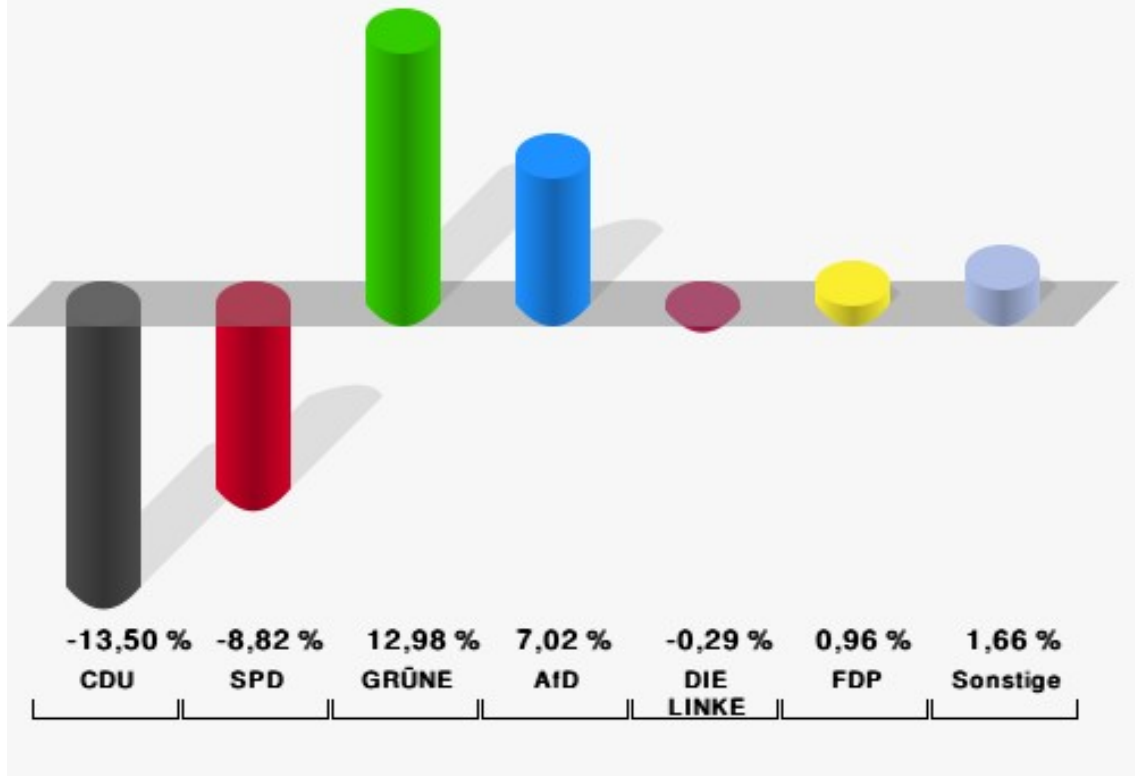
	Anzahl	Prozent
Wahlberechtigte	641	
Wähler/innen	318	49,61 %
ungültige Stimmen	1	0,31 %
gültige Stimmen	317	99,69 %
CDU	86	27,13 %
SPD	82	25,87 %
GRÜNE	57	17,98 %
AfD	47	14,83 %
DIE LINKE	10	3,15 %
FDP	9	2,84 %
PIRATEN	0	0,00 %
Tierschutzpartei	3	0,95 %
NPD	0	0,00 %
Die PARTEI	6	1,89 %
FAMILIE	3	0,95 %
FREIE WÄHLER	2	0,63 %
Volksabstimmung	0	0,00 %
ÖDP	1	0,32 %
DKP	0	0,00 %
BP	0	0,00 %
MLPD	0	0,00 %
SGP	0	0,00 %
TIERSCHUTZ hier!	0	0,00 %
Tierschutzallianz	0	0,00 %
Bündnis C	0	0,00 %
BIG	0	0,00 %
BGE	0	0,00 %
DIE DIREKTE!	0	0,00 %
Demokratie in Europa - DiEM25	0	0,00 %
III. Weg	0	0,00 %
Die Grauen	0	0,00 %
DIE RECHTE	0	0,00 %
DIE VIOLETTEN	0	0,00 %
LIEBE	0	0,00 %
DIE FRAUEN	1	0,32 %
Graue Panther	1	0,32 %
LKR - Bernd Lucke und die Liberal-Konservativen Reformer	3	0,95 %
MENSCHLICHE WELT	1	0,32 %

	Anzahl	Prozent
NL	0	0,00 %
ÖkoLinX	0	0,00 %
Die Humanisten	0	0,00 %
PARTEI FÜR DIE TIERE	0	0,00 %
Gesundheitsforschung	1	0,32 %
Volt	4	1,26 %



Stadt Salzgitter

Europawahl 2019 - Europawahl 2014
Gewinne und Verluste Engelstedt



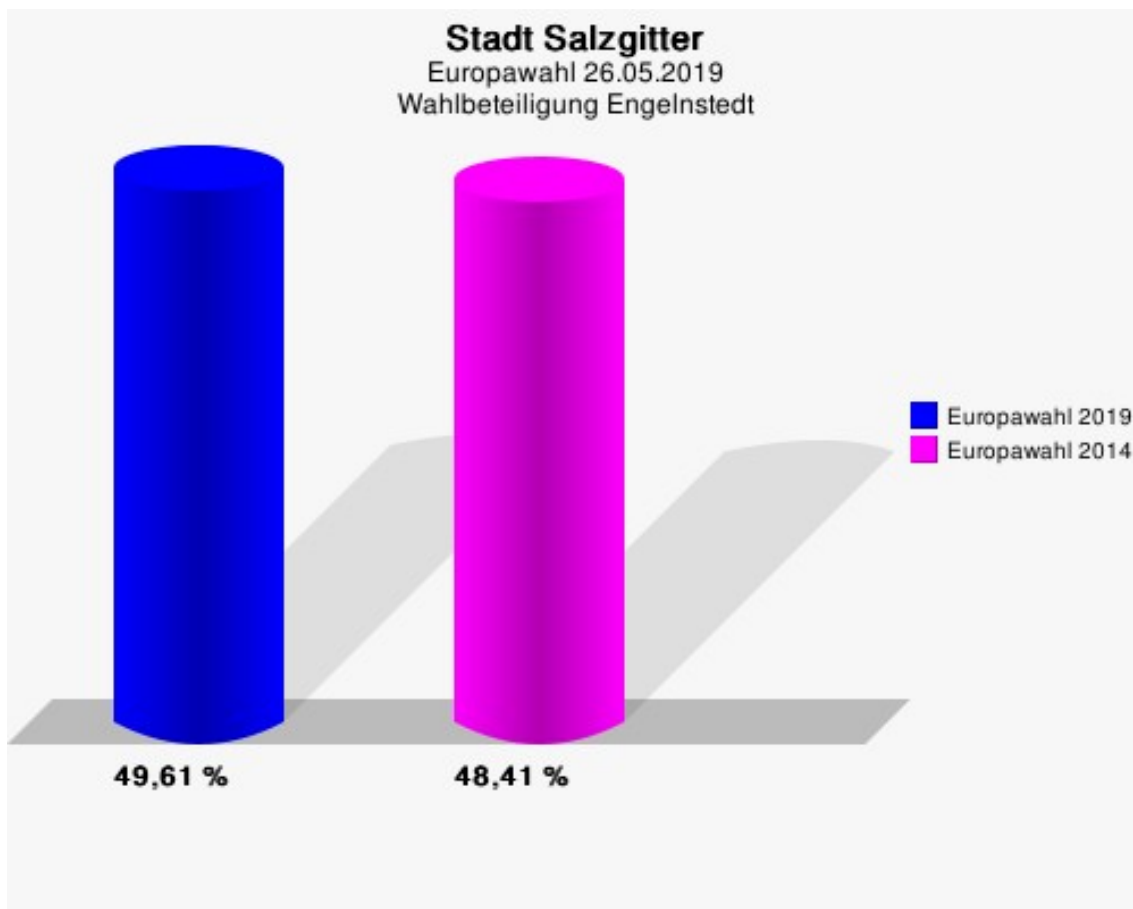
Stadt Salzgitter
Europawahl 26.05.2019
Gewinne und Verluste Engelstedt

	Europawahl 26.05.2019		Europawahl 25.05.2014	
			Ergebnis	Gewinne und Verluste
Wahlberechtigte	641	661	-20	
Wähler	318	320	-2	
	49,61 %	48,41 %	+1,20 %	
gültige Stimmen	317	320	-3	
	99,69 %	100,00 %	-0,31 %	
CDU	86	130	-44	
	27,13 %	40,63 %	-13,50 %	
SPD	82	111	-29	
	25,87 %	34,69 %	-8,82 %	
GRÜNE	57	16	+41	
	17,98 %	5,00 %	+12,98 %	
AfD	47	25	+22	
	14,83 %	7,81 %	+7,02 %	
DIE LINKE	10	11	-1	
	3,15 %	3,44 %	-0,29 %	
FDP	9	6	+3	
	2,84 %	1,88 %	+0,96 %	
PIRATEN	0	1	-1	
	0,00 %	0,31 %	-0,31 %	
Tierschutzpartei	3	5	-2	
	0,95 %	1,56 %	-0,61 %	
NPD	0	6	-6	
	0,00 %	1,88 %	-1,88 %	
Die PARTEI	6	2	+4	
	1,89 %	0,63 %	+1,26 %	
FAMILIE	3	2	+1	
	0,95 %	0,63 %	+0,32 %	
FREIE WÄHLER	2	1	+1	
	0,63 %	0,31 %	+0,32 %	
Volksabstimmung	0	0	+0	
	0,00 %	0,00 %	+0,00 %	
ÖDP	1	1	+0	
	0,32 %	0,31 %	+0,01 %	
DKP	0	0	+0	
	0,00 %	0,00 %	+0,00 %	
BP	0	0	+0	

	Europawahl 26.05.2019	Europawahl 25.05.2014	
		Ergebnis	Gewinne und Verluste
	0,00 %	0,00 %	+0,00 %
MLPD	0	0	+0
	0,00 %	0,00 %	+0,00 %
SGP	0	0	+0
	0,00 %	0,00 %	+0,00 %
TIERSCHUTZ hier!	0	0	+0
	0,00 %	0,00 %	+0,00 %
Tierschutzallianz	0	0	+0
	0,00 %	0,00 %	+0,00 %
Bündnis C	0	0	+0
	0,00 %	0,00 %	+0,00 %
BIG	0	0	+0
	0,00 %	0,00 %	+0,00 %
BGE	0	0	+0
	0,00 %	0,00 %	+0,00 %
DIE DIREKTE!	0	0	+0
	0,00 %	0,00 %	+0,00 %
Demokratie in Europa - DiEM25	0	0	+0
	0,00 %	0,00 %	+0,00 %
III. Weg	0	0	+0
	0,00 %	0,00 %	+0,00 %
Die Grauen	0	0	+0
	0,00 %	0,00 %	+0,00 %
DIE RECHTE	0	0	+0
	0,00 %	0,00 %	+0,00 %
DIE VIOLETTEN	0	0	+0
	0,00 %	0,00 %	+0,00 %
LIEBE	0	0	+0
	0,00 %	0,00 %	+0,00 %
DIE FRAUEN	1	0	+1
	0,32 %	0,00 %	+0,32 %
Graue Panther	1	0	+1
	0,32 %	0,00 %	+0,32 %
LKR - Bernd Lucke und die Liberal-Konservativen Reformer	3	0	+3
	0,95 %	0,00 %	+0,95 %
MENSCHLICHE WELT	1	0	+1
	0,32 %	0,00 %	+0,32 %
NL	0	0	+0

	Europawahl 26.05.2019	Europawahl 25.05.2014	
		Ergebnis	Gewinne und Verluste
	0,00 %	0,00 %	+0,00 %
ÖkoLinX	0	0	+0
	0,00 %	0,00 %	+0,00 %
Die Humanisten	0	0	+0
	0,00 %	0,00 %	+0,00 %
PARTEI FÜR DIE TIERE	0	0	+0
	0,00 %	0,00 %	+0,00 %
Gesundheitsforschung	1	0	+1
	0,32 %	0,00 %	+0,32 %
Volt	4	0	+4
	1,26 %	0,00 %	+1,26 %
Sonstige	0	3	-3
	0,00 %	0,94 %	-0,94 %

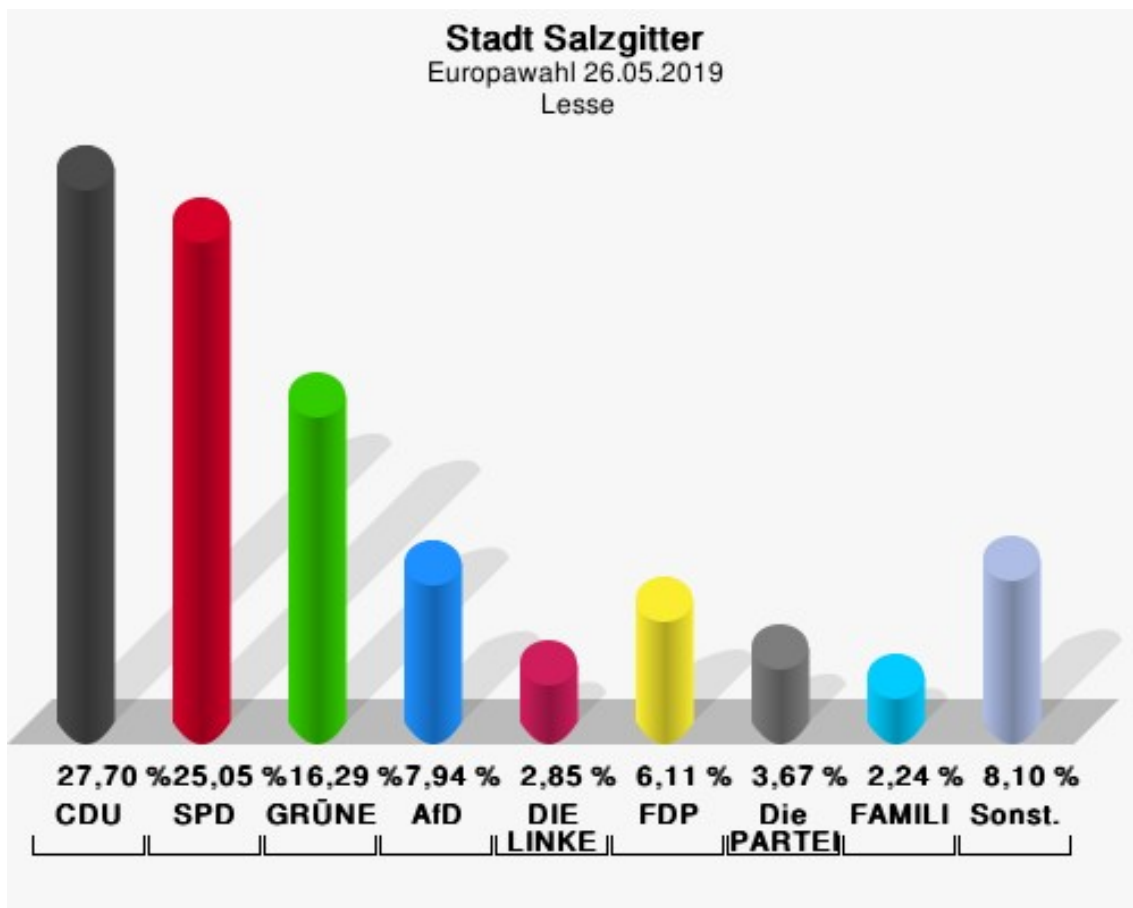
Europawahl 25.05.2014: Sonstige = REP, PBC, Volksabstimmung, AUF, CM, PSG, BüSo, pro NRW



Lesse

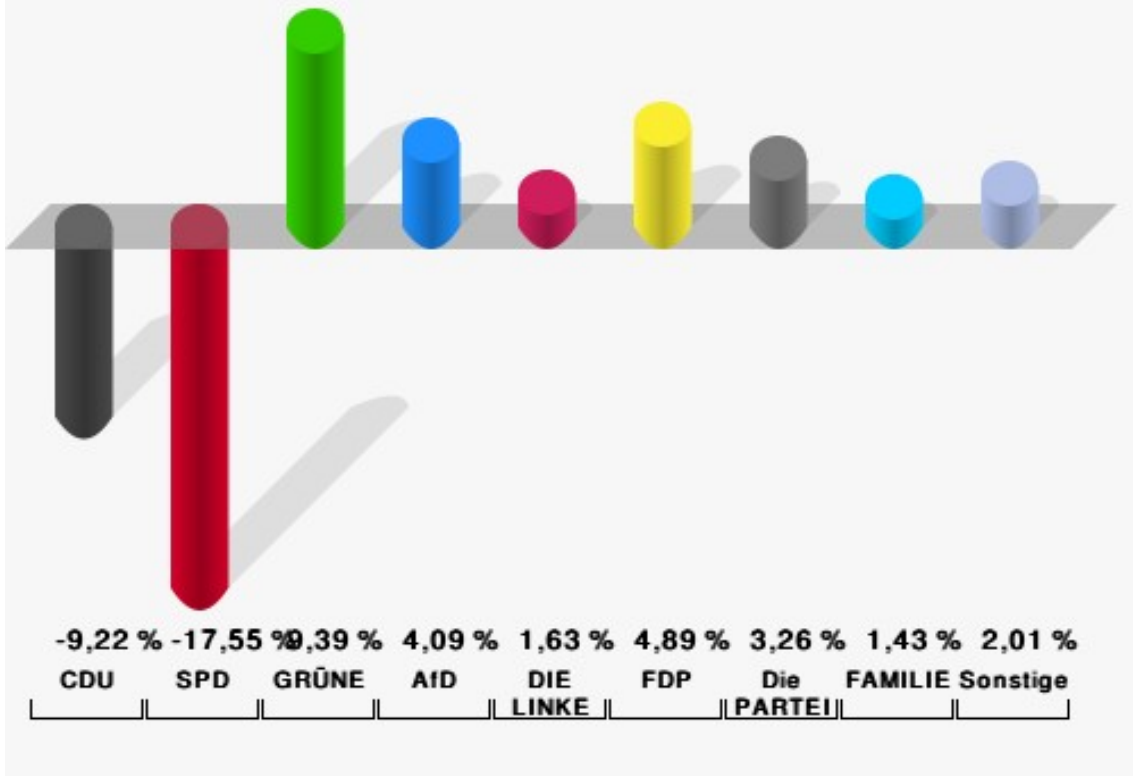
	Anzahl	Prozent
Wahlberechtigte	910	
Wähler/innen	499	54,84 %
ungültige Stimmen	8	1,60 %
gültige Stimmen	491	98,40 %
CDU	136	27,70 %
SPD	123	25,05 %
GRÜNE	80	16,29 %
AfD	39	7,94 %
DIE LINKE	14	2,85 %
FDP	30	6,11 %
PIRATEN	2	0,41 %
Tierschutzpartei	9	1,83 %
NPD	1	0,20 %
Die PARTEI	18	3,67 %
FAMILIE	11	2,24 %
FREIE WÄHLER	4	0,81 %
Volksabstimmung	1	0,20 %
ÖDP	5	1,02 %
DKP	0	0,00 %
BP	1	0,20 %
MLPD	0	0,00 %
SGP	0	0,00 %
TIERSCHUTZ hier!	1	0,20 %
Tierschutzallianz	1	0,20 %
Bündnis C	1	0,20 %
BIG	0	0,00 %
BGE	0	0,00 %
DIE DIREKTE!	0	0,00 %
Demokratie in Europa - DiEM25	1	0,20 %
III. Weg	1	0,20 %
Die Grauen	1	0,20 %
DIE RECHTE	1	0,20 %
DIE VIOLETTEN	1	0,20 %
LIEBE	2	0,41 %
DIE FRAUEN	0	0,00 %
Graue Panther	0	0,00 %
LKR - Bernd Lucke und die Liberal-Konservativen Reformer	2	0,41 %
MENSCHLICHE WELT	0	0,00 %

	Anzahl	Prozent
NL	0	0,00 %
ÖkoLinX	0	0,00 %
Die Humanisten	1	0,20 %
PARTEI FÜR DIE TIERE	0	0,00 %
Gesundheitsforschung	0	0,00 %
Volt	4	0,81 %



Sonst. = Sonstige

Stadt Salzgitter
Europawahl 2019 - Europawahl 2014
Gewinne und Verluste Lesse



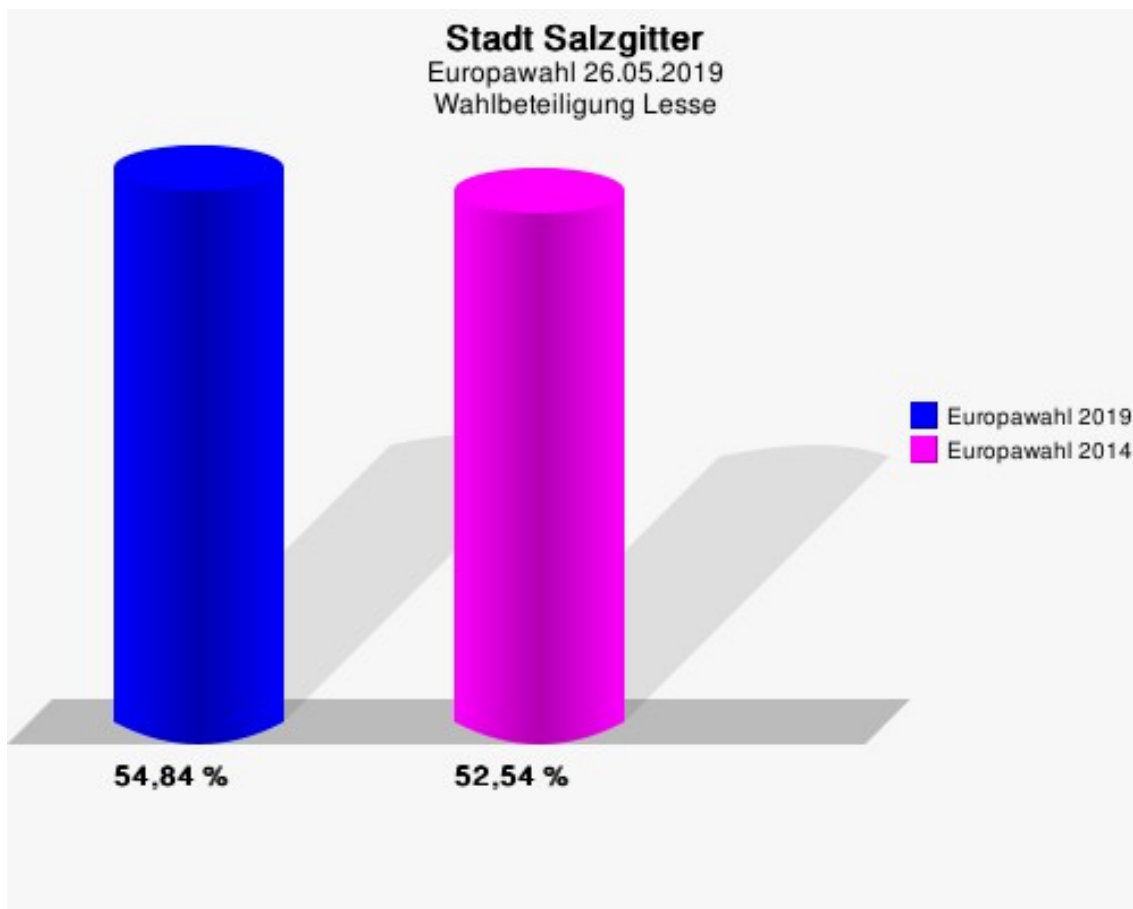
Stadt Salzgitter
Europawahl 26.05.2019
Gewinne und Verluste Lesse

	Europawahl 26.05.2019	Europawahl 25.05.2014	
		Ergebnis	Gewinne und Verluste
Wahlberechtigte	910	944	-34
Wähler	499	496	+3
	54,84 %	52,54 %	+2,29 %
gültige Stimmen	491	493	-2
	98,40 %	99,40 %	-1,00 %
CDU	136	182	-46
	27,70 %	36,92 %	-9,22 %
SPD	123	210	-87
	25,05 %	42,60 %	-17,55 %
GRÜNE	80	34	+46
	16,29 %	6,90 %	+9,39 %
AfD	39	19	+20
	7,94 %	3,85 %	+4,09 %
DIE LINKE	14	6	+8
	2,85 %	1,22 %	+1,63 %
FDP	30	6	+24
	6,11 %	1,22 %	+4,89 %
PIRATEN	2	9	-7
	0,41 %	1,83 %	-1,42 %
Tierschutzpartei	9	7	+2
	1,83 %	1,42 %	+0,41 %
NPD	1	7	-6
	0,20 %	1,42 %	-1,22 %
Die PARTEI	18	2	+16
	3,67 %	0,41 %	+3,26 %
FAMILIE	11	4	+7
	2,24 %	0,81 %	+1,43 %
FREIE WÄHLER	4	1	+3
	0,81 %	0,20 %	+0,61 %
Volksabstimmung	1	0	+1
	0,20 %	0,00 %	+0,20 %
ÖDP	5	0	+5
	1,02 %	0,00 %	+1,02 %
DKP	0	0	+0
	0,00 %	0,00 %	+0,00 %
BP	1	0	+1

	Europawahl 26.05.2019	Europawahl 25.05.2014	
		Ergebnis	Gewinne und Verluste
	0,20 %	0,00 %	+0,20 %
MLPD	0	0	+0
	0,00 %	0,00 %	+0,00 %
SGP	0	0	+0
	0,00 %	0,00 %	+0,00 %
TIERSCHUTZ hier!	1	0	+1
	0,20 %	0,00 %	+0,20 %
Tierschutzallianz	1	0	+1
	0,20 %	0,00 %	+0,20 %
Bündnis C	1	0	+1
	0,20 %	0,00 %	+0,20 %
BIG	0	0	+0
	0,00 %	0,00 %	+0,00 %
BGE	0	0	+0
	0,00 %	0,00 %	+0,00 %
DIE DIREKTE!	0	0	+0
	0,00 %	0,00 %	+0,00 %
Demokratie in Europa - DiEM25	1	0	+1
	0,20 %	0,00 %	+0,20 %
III. Weg	1	0	+1
	0,20 %	0,00 %	+0,20 %
Die Grauen	1	0	+1
	0,20 %	0,00 %	+0,20 %
DIE RECHTE	1	0	+1
	0,20 %	0,00 %	+0,20 %
DIE VIOLETTEN	1	0	+1
	0,20 %	0,00 %	+0,20 %
LIEBE	2	0	+2
	0,41 %	0,00 %	+0,41 %
DIE FRAUEN	0	0	+0
	0,00 %	0,00 %	+0,00 %
Graue Panther	0	0	+0
	0,00 %	0,00 %	+0,00 %
LKR - Bernd Lucke und die Liberal-Konservativen Reformer	2	0	+2
	0,41 %	0,00 %	+0,41 %
MENSCHLICHE WELT	0	0	+0
	0,00 %	0,00 %	+0,00 %
NL	0	0	+0

	Europawahl 26.05.2019	Europawahl 25.05.2014	
		Ergebnis	Gewinne und Verluste
	0,00 %	0,00 %	+0,00 %
ÖkoLinX	0	0	+0
	0,00 %	0,00 %	+0,00 %
Die Humanisten	1	0	+1
	0,20 %	0,00 %	+0,20 %
PARTEI FÜR DIE TIERE	0	0	+0
	0,00 %	0,00 %	+0,00 %
Gesundheitsforschung	0	0	+0
	0,00 %	0,00 %	+0,00 %
Volt	4	0	+4
	0,81 %	0,00 %	+0,81 %
Sonstige	0	6	-6
	0,00 %	1,22 %	-1,22 %

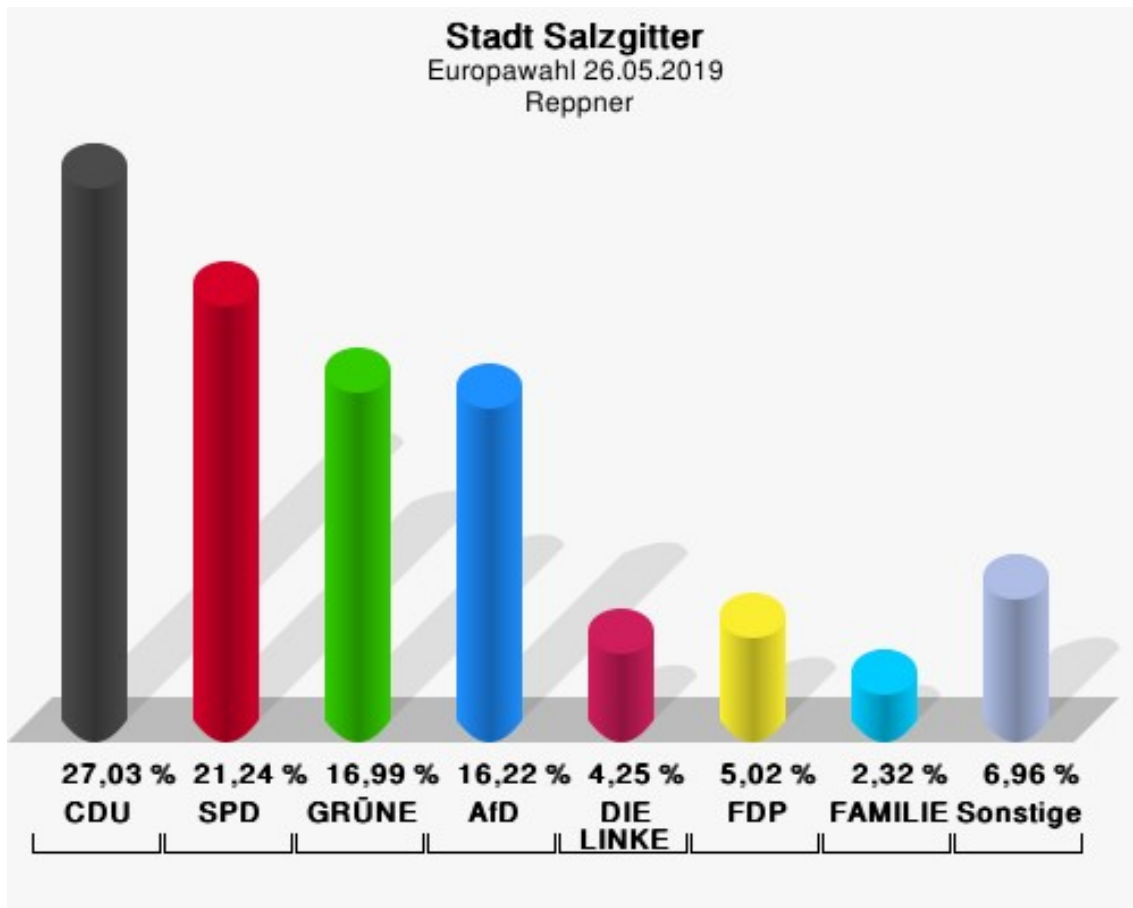
Europawahl 25.05.2014: Sonstige = REP, PBC, Volksabstimmung, AUF, CM, PSG, BüSo, pro NRW



Reppner

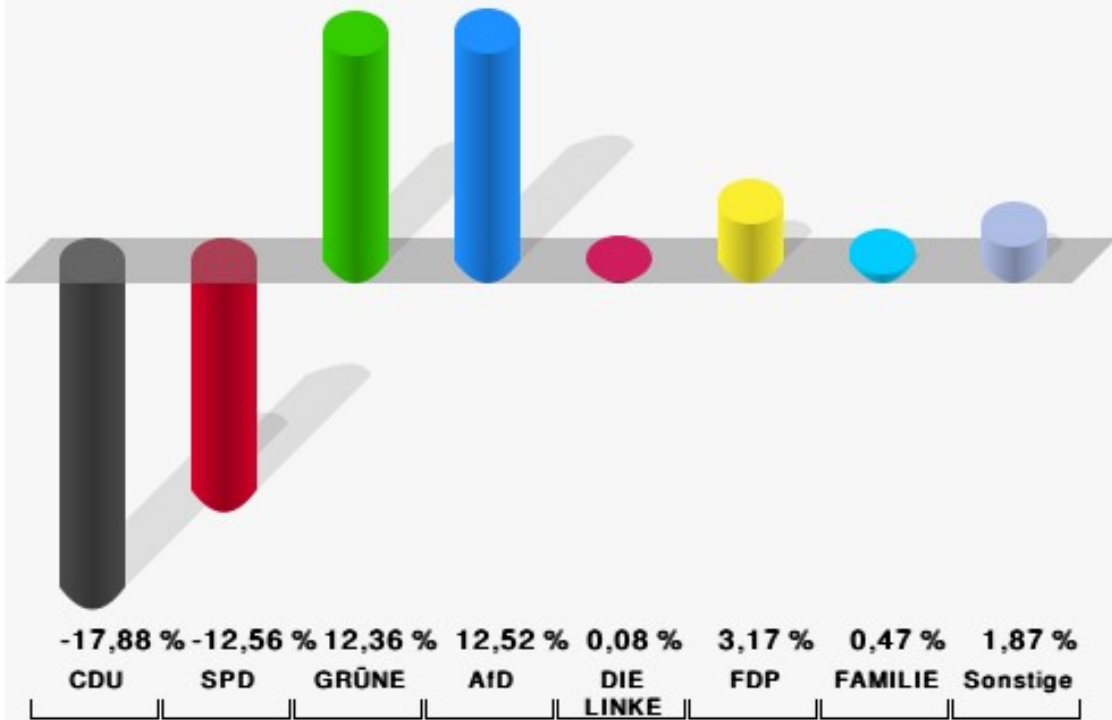
	Anzahl	Prozent
Wahlberechtigte	482	
Wähler/innen	262	54,36 %
ungültige Stimmen	3	1,15 %
gültige Stimmen	259	98,85 %
CDU	70	27,03 %
SPD	55	21,24 %
GRÜNE	44	16,99 %
AfD	42	16,22 %
DIE LINKE	11	4,25 %
FDP	13	5,02 %
PIRATEN	1	0,39 %
Tierschutzpartei	4	1,54 %
NPD	2	0,77 %
Die PARTEI	5	1,93 %
FAMILIE	6	2,32 %
FREIE WÄHLER	3	1,16 %
Volksabstimmung	0	0,00 %
ÖDP	1	0,39 %
DKP	0	0,00 %
BP	0	0,00 %
MLPD	0	0,00 %
SGP	0	0,00 %
TIERSCHUTZ hier!	0	0,00 %
Tierschutzallianz	0	0,00 %
Bündnis C	0	0,00 %
BIG	0	0,00 %
BGE	0	0,00 %
DIE DIREKTE!	0	0,00 %
Demokratie in Europa - DiEM25	0	0,00 %
III. Weg	0	0,00 %
Die Grauen	0	0,00 %
DIE RECHTE	0	0,00 %
DIE VIOLETTEN	0	0,00 %
LIEBE	0	0,00 %
DIE FRAUEN	0	0,00 %
Graue Panther	0	0,00 %
LKR - Bernd Lucke und die Liberal-Konservativen Reformer	0	0,00 %
MENSCHLICHE WELT	0	0,00 %

	Anzahl	Prozent
NL	0	0,00 %
ÖkoLinX	0	0,00 %
Die Humanisten	0	0,00 %
PARTEI FÜR DIE TIERE	1	0,39 %
Gesundheitsforschung	0	0,00 %
Volt	1	0,39 %



Stadt Salzgitter

Europawahl 2019 - Europawahl 2014
Gewinne und Verluste Reppner



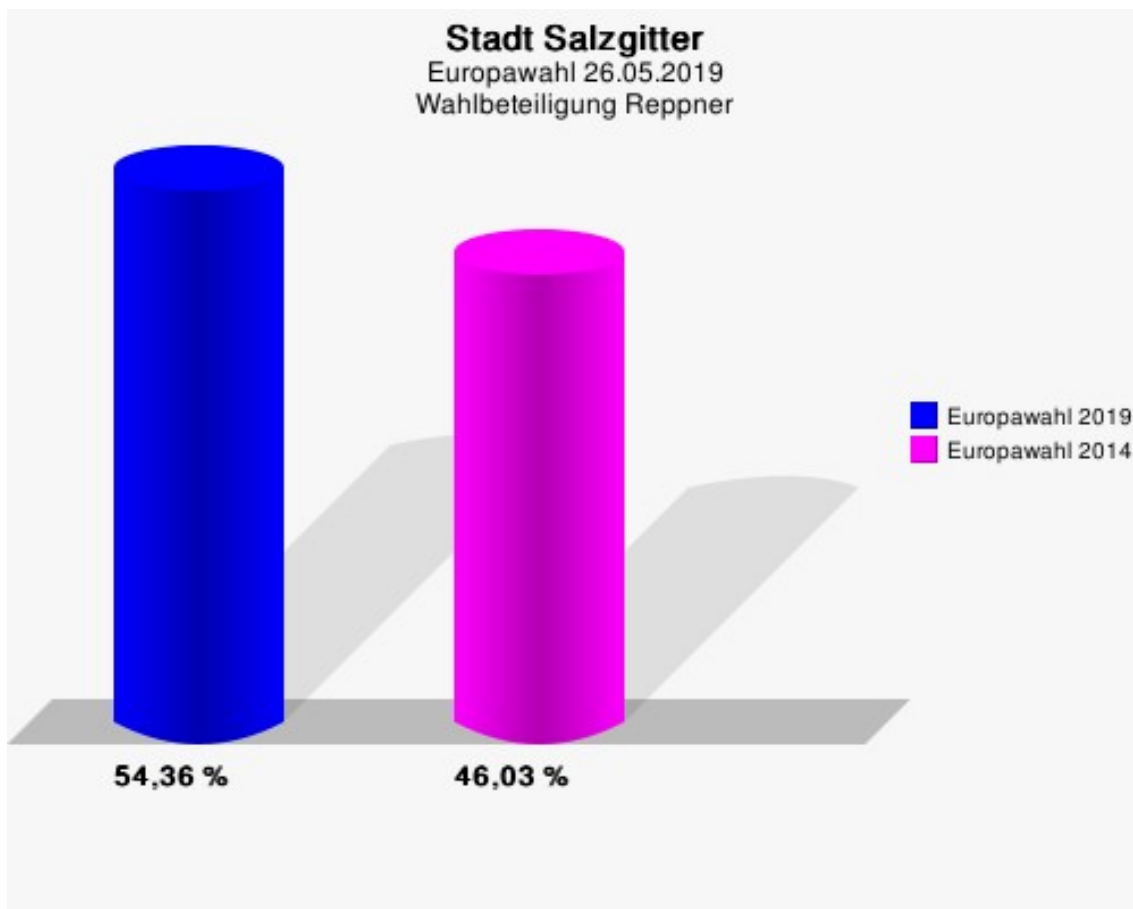
Stadt Salzgitter
Europawahl 26.05.2019
Gewinne und Verluste Reppner

	Europawahl 26.05.2019		Europawahl 25.05.2014	
			Ergebnis	Gewinne und Verluste
Wahlberechtigte	482	478	+4	
Wähler	262	220	+42	
	54,36 %	46,03 %	+8,33 %	
gültige Stimmen	259	216	+43	
	98,85 %	98,18 %	+0,67 %	
CDU	70	97	-27	
	27,03 %	44,91 %	-17,88 %	
SPD	55	73	-18	
	21,24 %	33,80 %	-12,56 %	
GRÜNE	44	10	+34	
	16,99 %	4,63 %	+12,36 %	
AfD	42	8	+34	
	16,22 %	3,70 %	+12,52 %	
DIE LINKE	11	9	+2	
	4,25 %	4,17 %	+0,08 %	
FDP	13	4	+9	
	5,02 %	1,85 %	+3,17 %	
PIRATEN	1	2	-1	
	0,39 %	0,93 %	-0,54 %	
Tierschutzpartei	4	4	+0	
	1,54 %	1,85 %	-0,31 %	
NPD	2	1	+1	
	0,77 %	0,46 %	+0,31 %	
Die PARTEI	5	0	+5	
	1,93 %	0,00 %	+1,93 %	
FAMILIE	6	4	+2	
	2,32 %	1,85 %	+0,47 %	
FREIE WÄHLER	3	4	-1	
	1,16 %	1,85 %	-0,69 %	
Volksabstimmung	0	0	+0	
	0,00 %	0,00 %	+0,00 %	
ÖDP	1	0	+1	
	0,39 %	0,00 %	+0,39 %	
DKP	0	0	+0	
	0,00 %	0,00 %	+0,00 %	
BP	0	0	+0	

	Europawahl 26.05.2019	Europawahl 25.05.2014	
		Ergebnis	Gewinne und Verluste
	0,00 %	0,00 %	+0,00 %
MLPD	0	0	+0
	0,00 %	0,00 %	+0,00 %
SGP	0	0	+0
	0,00 %	0,00 %	+0,00 %
TIERSCHUTZ hier!	0	0	+0
	0,00 %	0,00 %	+0,00 %
Tierschutzallianz	0	0	+0
	0,00 %	0,00 %	+0,00 %
Bündnis C	0	0	+0
	0,00 %	0,00 %	+0,00 %
BIG	0	0	+0
	0,00 %	0,00 %	+0,00 %
BGE	0	0	+0
	0,00 %	0,00 %	+0,00 %
DIE DIREKTE!	0	0	+0
	0,00 %	0,00 %	+0,00 %
Demokratie in Europa - DiEM25	0	0	+0
	0,00 %	0,00 %	+0,00 %
III. Weg	0	0	+0
	0,00 %	0,00 %	+0,00 %
Die Grauen	0	0	+0
	0,00 %	0,00 %	+0,00 %
DIE RECHTE	0	0	+0
	0,00 %	0,00 %	+0,00 %
DIE VIOLETTEN	0	0	+0
	0,00 %	0,00 %	+0,00 %
LIEBE	0	0	+0
	0,00 %	0,00 %	+0,00 %
DIE FRAUEN	0	0	+0
	0,00 %	0,00 %	+0,00 %
Graue Panther	0	0	+0
	0,00 %	0,00 %	+0,00 %
LKR - Bernd Lucke und die Liberal-Konservativen Reformer	0	0	+0
	0,00 %	0,00 %	+0,00 %
MENSCHLICHE WELT	0	0	+0
	0,00 %	0,00 %	+0,00 %
NL	0	0	+0

	Europawahl 26.05.2019	Europawahl 25.05.2014	
		Ergebnis	Gewinne und Verluste
	0,00 %	0,00 %	+0,00 %
ÖkoLinX	0	0	+0
	0,00 %	0,00 %	+0,00 %
Die Humanisten	0	0	+0
	0,00 %	0,00 %	+0,00 %
PARTEI FÜR DIE TIERE	1	0	+1
	0,39 %	0,00 %	+0,39 %
Gesundheitsforschung	0	0	+0
	0,00 %	0,00 %	+0,00 %
Volt	1	0	+1
	0,39 %	0,00 %	+0,39 %
Sonstige	0	0	+0
	0,00 %	0,00 %	+0,00 %

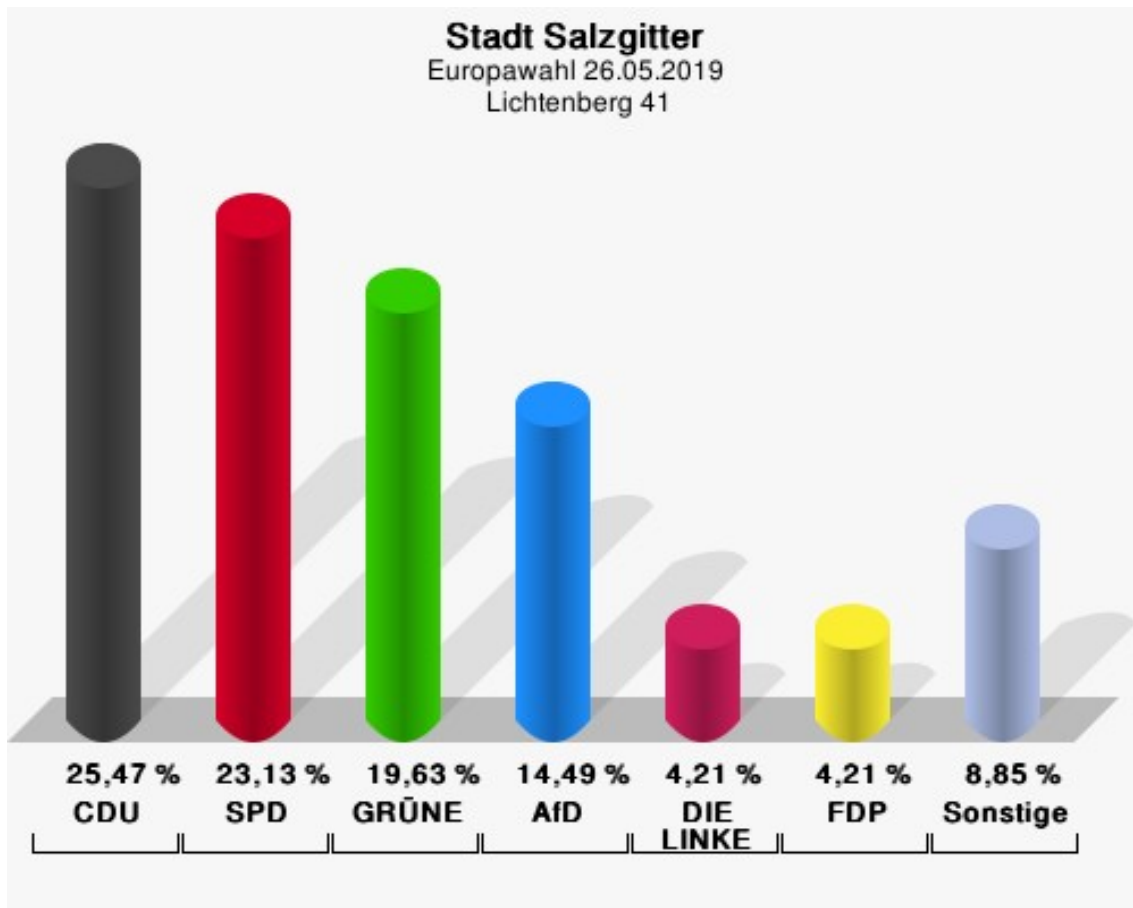
Europawahl 25.05.2014: Sonstige = REP, PBC, Volksabstimmung, AUF, CM, PSG, BüSo, pro NRW



Lichtenberg 41

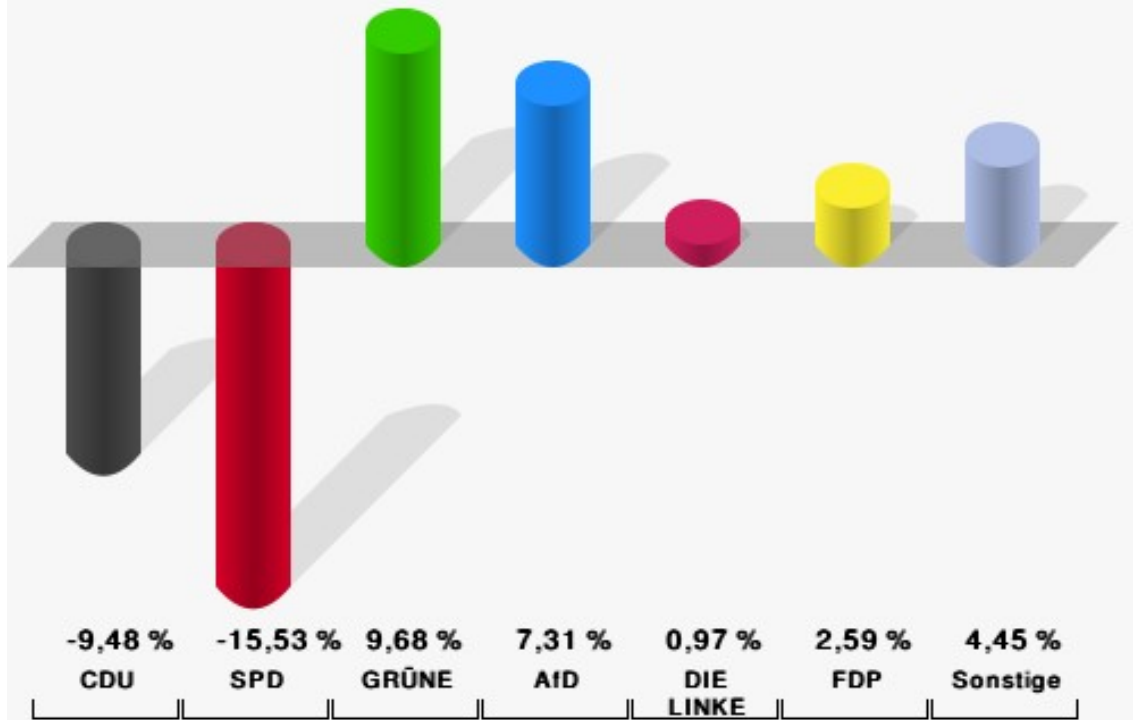
	Anzahl	Prozent
Wahlberechtigte	831	
Wähler/innen	433	52,11 %
ungültige Stimmen	5	1,15 %
gültige Stimmen	428	98,85 %
CDU	109	25,47 %
SPD	99	23,13 %
GRÜNE	84	19,63 %
AfD	62	14,49 %
DIE LINKE	18	4,21 %
FDP	18	4,21 %
PIRATEN	3	0,70 %
Tierschutzpartei	8	1,87 %
NPD	1	0,23 %
Die PARTEI	7	1,64 %
FAMILIE	1	0,23 %
FREIE WÄHLER	6	1,40 %
Volksabstimmung	0	0,00 %
ÖDP	1	0,23 %
DKP	0	0,00 %
BP	1	0,23 %
MLPD	0	0,00 %
SGP	0	0,00 %
TIERSCHUTZ hier!	0	0,00 %
Tierschutzallianz	0	0,00 %
Bündnis C	0	0,00 %
BIG	0	0,00 %
BGE	0	0,00 %
DIE DIREKTE!	0	0,00 %
Demokratie in Europa - DiEM25	0	0,00 %
III. Weg	0	0,00 %
Die Grauen	1	0,23 %
DIE RECHTE	0	0,00 %
DIE VIOLETTEN	0	0,00 %
LIEBE	1	0,23 %
DIE FRAUEN	2	0,47 %
Graue Panther	0	0,00 %
LKR - Bernd Lucke und die Liberal-Konservativen Reformer	3	0,70 %
MENSCHLICHE WELT	0	0,00 %

	Anzahl	Prozent
NL	0	0,00 %
ÖkoLinX	0	0,00 %
Die Humanisten	1	0,23 %
PARTEI FÜR DIE TIERE	1	0,23 %
Gesundheitsforschung	0	0,00 %
Volt	1	0,23 %



Stadt Salzgitter

Europawahl 2019 - Europawahl 2014
Gewinne und Verluste Lichtenberg 41



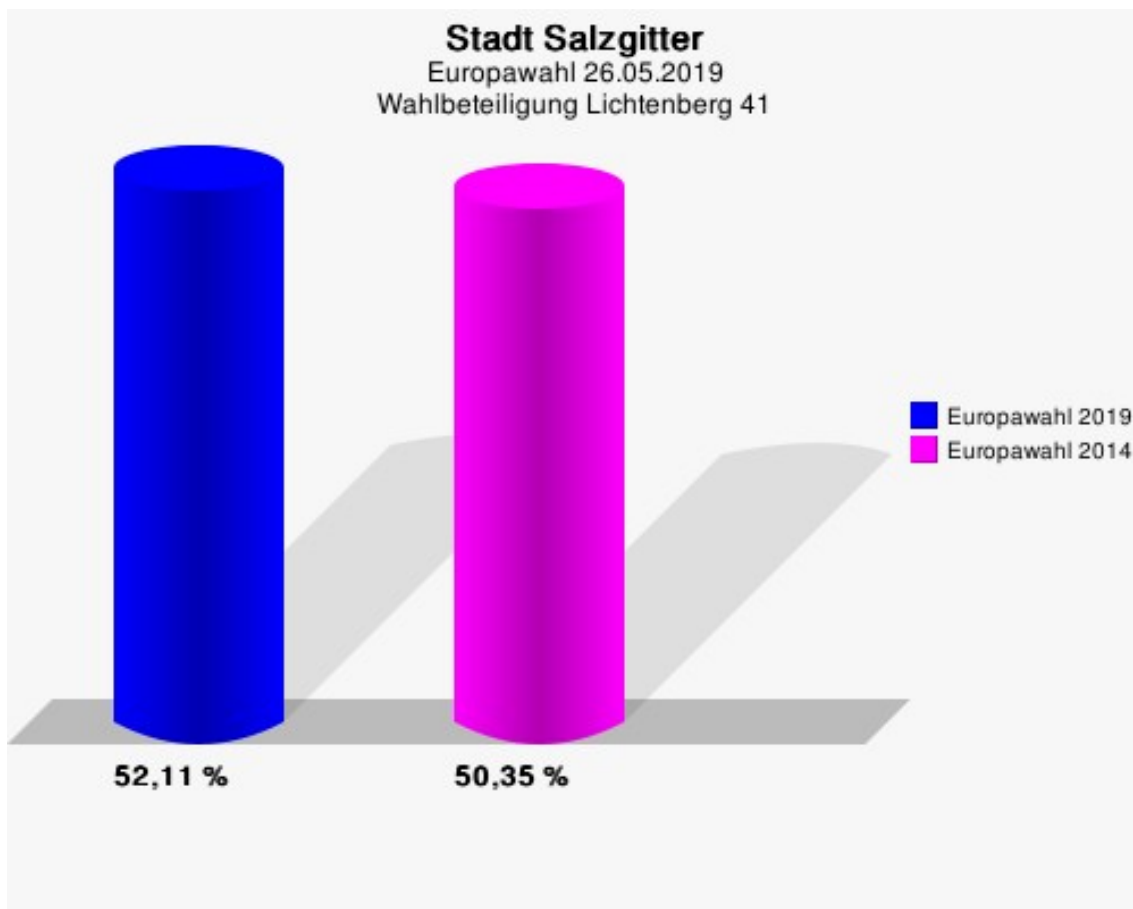
Stadt Salzgitter
Europawahl 26.05.2019
Gewinne und Verluste Lichtenberg 41

	Europawahl 26.05.2019	Europawahl 25.05.2014	
		Ergebnis	Gewinne und Verluste
Wahlberechtigte	831	866	-35
Wähler	433	436	-3
	52,11 %	50,35 %	+1,76 %
gültige Stimmen	428	432	-4
	98,85 %	99,08 %	-0,24 %
CDU	109	151	-42
	25,47 %	34,95 %	-9,48 %
SPD	99	167	-68
	23,13 %	38,66 %	-15,53 %
GRÜNE	84	43	+41
	19,63 %	9,95 %	+9,68 %
AfD	62	31	+31
	14,49 %	7,18 %	+7,31 %
DIE LINKE	18	14	+4
	4,21 %	3,24 %	+0,97 %
FDP	18	7	+11
	4,21 %	1,62 %	+2,59 %
PIRATEN	3	3	+0
	0,70 %	0,69 %	+0,01 %
Tierschutzpartei	8	4	+4
	1,87 %	0,93 %	+0,94 %
NPD	1	5	-4
	0,23 %	1,16 %	-0,93 %
Die PARTEI	7	0	+7
	1,64 %	0,00 %	+1,64 %
FAMILIE	1	4	-3
	0,23 %	0,93 %	-0,70 %
FREIE WÄHLER	6	2	+4
	1,40 %	0,46 %	+0,94 %
Volksabstimmung	0	0	+0
	0,00 %	0,00 %	+0,00 %
ÖDP	1	0	+1
	0,23 %	0,00 %	+0,23 %
DKP	0	0	+0
	0,00 %	0,00 %	+0,00 %
BP	1	0	+1

	Europawahl 26.05.2019	Europawahl 25.05.2014	
		Ergebnis	Gewinne und Verluste
	0,23 %	0,00 %	+0,23 %
MLPD	0	0	+0
	0,00 %	0,00 %	+0,00 %
SGP	0	0	+0
	0,00 %	0,00 %	+0,00 %
TIERSCHUTZ hier!	0	0	+0
	0,00 %	0,00 %	+0,00 %
Tierschutzallianz	0	0	+0
	0,00 %	0,00 %	+0,00 %
Bündnis C	0	0	+0
	0,00 %	0,00 %	+0,00 %
BIG	0	0	+0
	0,00 %	0,00 %	+0,00 %
BGE	0	0	+0
	0,00 %	0,00 %	+0,00 %
DIE DIREKTE!	0	0	+0
	0,00 %	0,00 %	+0,00 %
Demokratie in Europa - DiEM25	0	0	+0
	0,00 %	0,00 %	+0,00 %
III. Weg	0	0	+0
	0,00 %	0,00 %	+0,00 %
Die Grauen	1	0	+1
	0,23 %	0,00 %	+0,23 %
DIE RECHTE	0	0	+0
	0,00 %	0,00 %	+0,00 %
DIE VIOLETTEN	0	0	+0
	0,00 %	0,00 %	+0,00 %
LIEBE	1	0	+1
	0,23 %	0,00 %	+0,23 %
DIE FRAUEN	2	0	+2
	0,47 %	0,00 %	+0,47 %
Graue Panther	0	0	+0
	0,00 %	0,00 %	+0,00 %
LKR - Bernd Lucke und die Liberal-Konservativen Reformer	3	0	+3
	0,70 %	0,00 %	+0,70 %
MENSCHLICHE WELT	0	0	+0
	0,00 %	0,00 %	+0,00 %
NL	0	0	+0

	Europawahl 26.05.2019	Europawahl 25.05.2014	
		Ergebnis	Gewinne und Verluste
	0,00 %	0,00 %	+0,00 %
ÖkoLinX	0	0	+0
	0,00 %	0,00 %	+0,00 %
Die Humanisten	1	0	+1
	0,23 %	0,00 %	+0,23 %
PARTEI FÜR DIE TIERE	1	0	+1
	0,23 %	0,00 %	+0,23 %
Gesundheitsforschung	0	0	+0
	0,00 %	0,00 %	+0,00 %
Volt	1	0	+1
	0,23 %	0,00 %	+0,23 %
Sonstige	0	1	-1
	0,00 %	0,23 %	-0,23 %

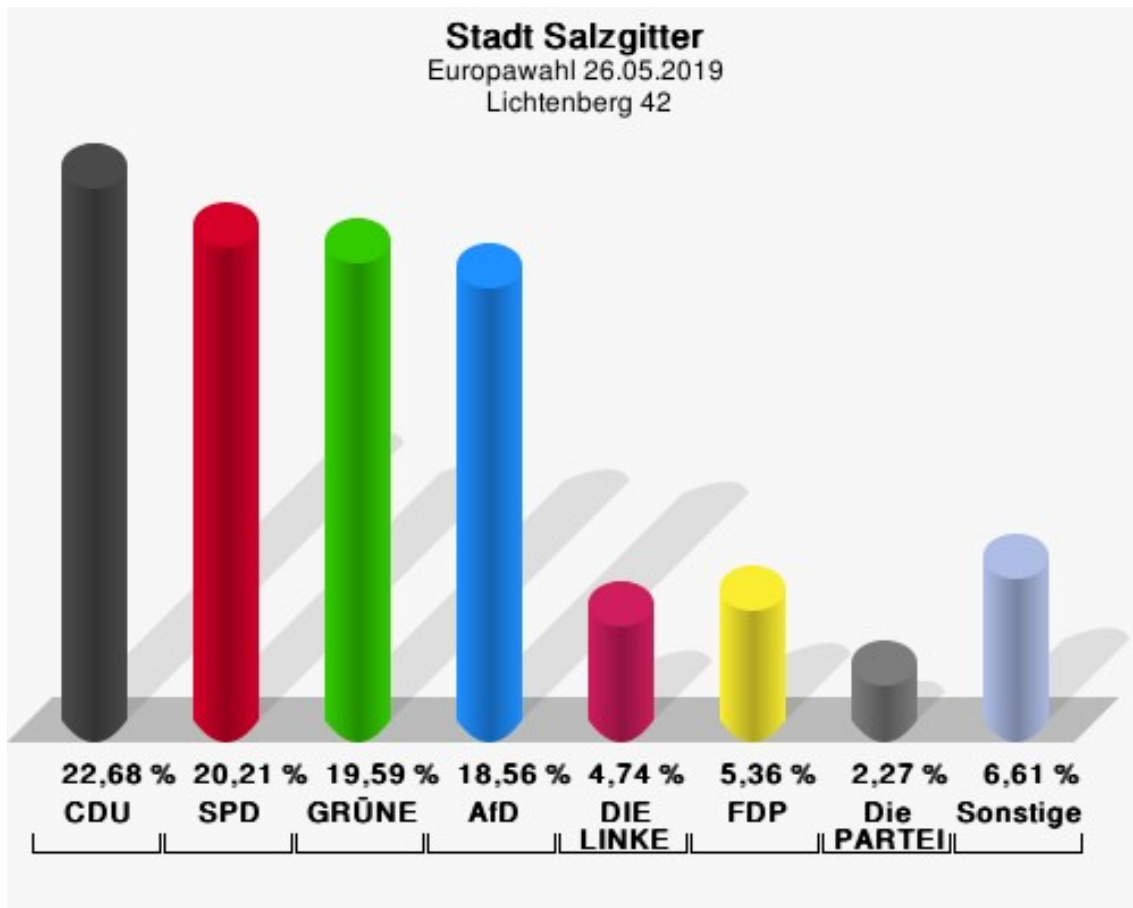
Europawahl 25.05.2014: Sonstige = REP, PBC, Volksabstimmung, AUF, CM, PSG, BüSo, pro NRW



Lichtenberg 42

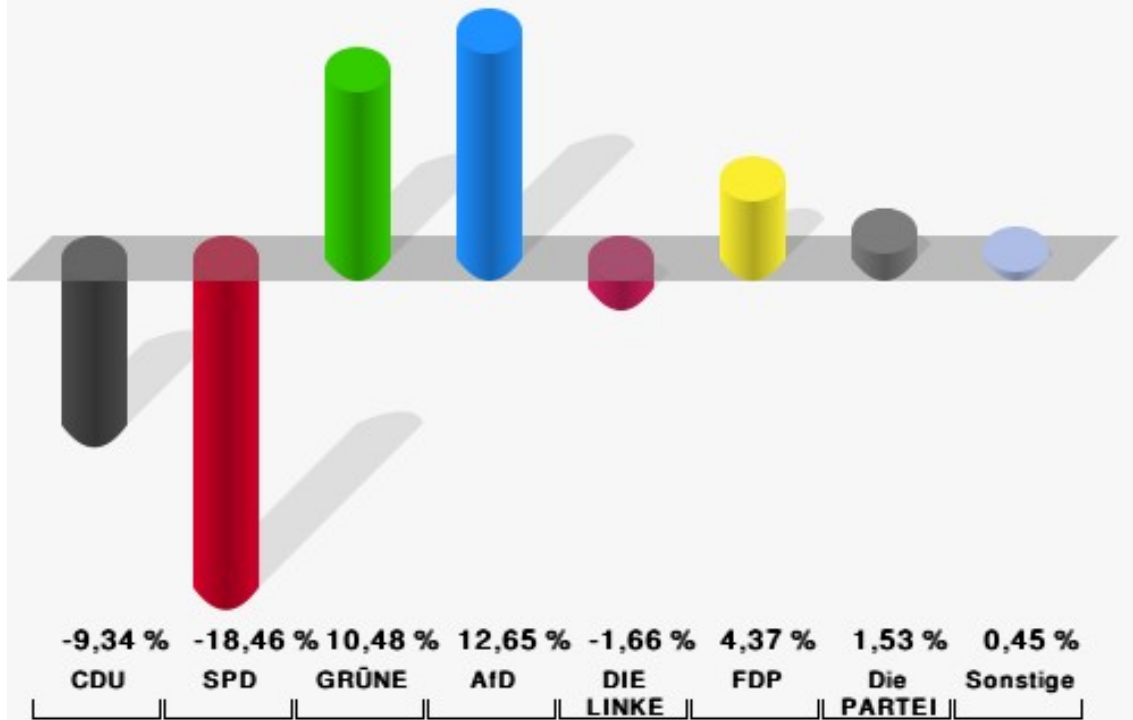
	Anzahl	Prozent
Wahlberechtigte	991	
Wähler/innen	494	49,85 %
ungültige Stimmen	9	1,82 %
gültige Stimmen	485	98,18 %
CDU	110	22,68 %
SPD	98	20,21 %
GRÜNE	95	19,59 %
AfD	90	18,56 %
DIE LINKE	23	4,74 %
FDP	26	5,36 %
PIRATEN	1	0,21 %
Tierschutzpartei	7	1,44 %
NPD	1	0,21 %
Die PARTEI	11	2,27 %
FAMILIE	5	1,03 %
FREIE WÄHLER	4	0,82 %
Volksabstimmung	1	0,21 %
ÖDP	0	0,00 %
DKP	0	0,00 %
BP	0	0,00 %
MLPD	0	0,00 %
SGP	0	0,00 %
TIERSCHUTZ hier!	0	0,00 %
Tierschutzallianz	1	0,21 %
Bündnis C	0	0,00 %
BIG	0	0,00 %
BGE	0	0,00 %
DIE DIREKTE!	0	0,00 %
Demokratie in Europa - DiEM25	2	0,41 %
III. Weg	0	0,00 %
Die Grauen	1	0,21 %
DIE RECHTE	0	0,00 %
DIE VIOLETTEN	0	0,00 %
LIEBE	0	0,00 %
DIE FRAUEN	0	0,00 %
Graue Panther	0	0,00 %
LKR - Bernd Lucke und die Liberal-Konservativen Reformer	3	0,62 %
MENSCHLICHE WELT	1	0,21 %

	Anzahl	Prozent
NL	0	0,00 %
ÖkoLinX	1	0,21 %
Die Humanisten	0	0,00 %
PARTEI FÜR DIE TIERE	0	0,00 %
Gesundheitsforschung	0	0,00 %
Volt	4	0,82 %



Stadt Salzgitter

Europawahl 2019 - Europawahl 2014
Gewinne und Verluste Lichtenberg 42



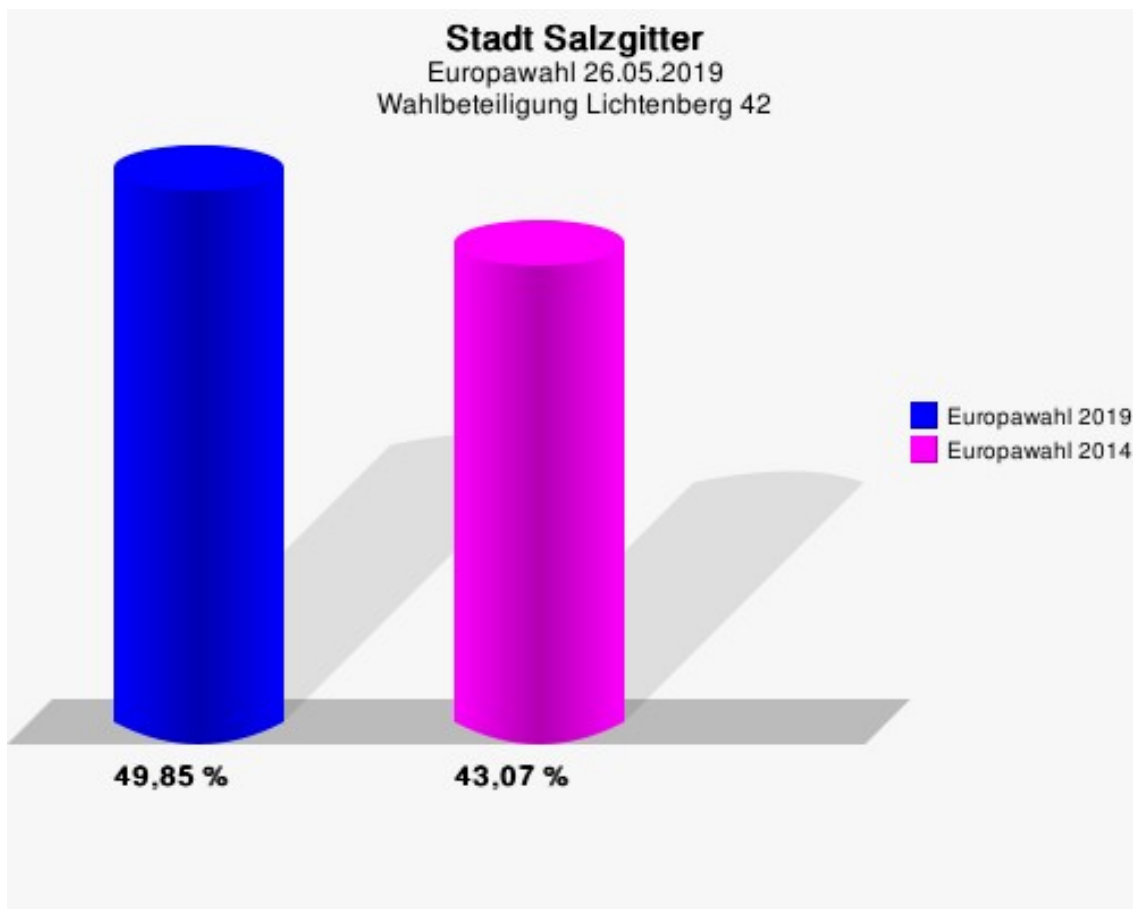
Stadt Salzgitter
Europawahl 26.05.2019
Gewinne und Verluste Lichtenberg 42

	Europawahl 26.05.2019		Europawahl 25.05.2014	
			Ergebnis	Gewinne und Verluste
Wahlberechtigte	991		952	+39
Wähler	494		410	+84
	49,85 %		43,07 %	+6,78 %
gültige Stimmen	485		406	+79
	98,18 %		99,02 %	-0,85 %
CDU	110		130	-20
	22,68 %		32,02 %	-9,34 %
SPD	98		157	-59
	20,21 %		38,67 %	-18,46 %
GRÜNE	95		37	+58
	19,59 %		9,11 %	+10,48 %
AfD	90		24	+66
	18,56 %		5,91 %	+12,65 %
DIE LINKE	23		26	-3
	4,74 %		6,40 %	-1,66 %
FDP	26		4	+22
	5,36 %		0,99 %	+4,37 %
PIRATEN	1		2	-1
	0,21 %		0,49 %	-0,28 %
Tierschutzpartei	7		4	+3
	1,44 %		0,99 %	+0,45 %
NPD	1		8	-7
	0,21 %		1,97 %	-1,76 %
Die PARTEI	11		3	+8
	2,27 %		0,74 %	+1,53 %
FAMILIE	5		2	+3
	1,03 %		0,49 %	+0,54 %
FREIE WÄHLER	4		1	+3
	0,82 %		0,25 %	+0,57 %
Volksabstimmung	1		0	+1
	0,21 %		0,00 %	+0,21 %
ÖDP	0		0	+0
	0,00 %		0,00 %	+0,00 %
DKP	0		0	+0
	0,00 %		0,00 %	+0,00 %
BP	0		0	+0

	Europawahl 26.05.2019	Europawahl 25.05.2014	
		Ergebnis	Gewinne und Verluste
	0,00 %	0,00 %	+0,00 %
MLPD	0	0	+0
	0,00 %	0,00 %	+0,00 %
SGP	0	0	+0
	0,00 %	0,00 %	+0,00 %
TIERSCHUTZ hier!	0	0	+0
	0,00 %	0,00 %	+0,00 %
Tierschutzallianz	1	0	+1
	0,21 %	0,00 %	+0,21 %
Bündnis C	0	0	+0
	0,00 %	0,00 %	+0,00 %
BIG	0	0	+0
	0,00 %	0,00 %	+0,00 %
BGE	0	0	+0
	0,00 %	0,00 %	+0,00 %
DIE DIREKTE!	0	0	+0
	0,00 %	0,00 %	+0,00 %
Demokratie in Europa - DiEM25	2	0	+2
	0,41 %	0,00 %	+0,41 %
III. Weg	0	0	+0
	0,00 %	0,00 %	+0,00 %
Die Grauen	1	0	+1
	0,21 %	0,00 %	+0,21 %
DIE RECHTE	0	0	+0
	0,00 %	0,00 %	+0,00 %
DIE VIOLETTEN	0	0	+0
	0,00 %	0,00 %	+0,00 %
LIEBE	0	0	+0
	0,00 %	0,00 %	+0,00 %
DIE FRAUEN	0	0	+0
	0,00 %	0,00 %	+0,00 %
Graue Panther	0	0	+0
	0,00 %	0,00 %	+0,00 %
LKR - Bernd Lucke und die Liberal-Konservativen Reformer	3	0	+3
	0,62 %	0,00 %	+0,62 %
MENSCHLICHE WELT	1	0	+1
	0,21 %	0,00 %	+0,21 %
NL	0	0	+0

	Europawahl 26.05.2019	Europawahl 25.05.2014	
		Ergebnis	Gewinne und Verluste
	0,00 %	0,00 %	+0,00 %
ÖkoLinX	1	0	+1
	0,21 %	0,00 %	+0,21 %
Die Humanisten	0	0	+0
	0,00 %	0,00 %	+0,00 %
PARTEI FÜR DIE TIERE	0	0	+0
	0,00 %	0,00 %	+0,00 %
Gesundheitsforschung	0	0	+0
	0,00 %	0,00 %	+0,00 %
Volt	4	0	+4
	0,82 %	0,00 %	+0,82 %
Sonstige	0	8	-8
	0,00 %	1,97 %	-1,97 %

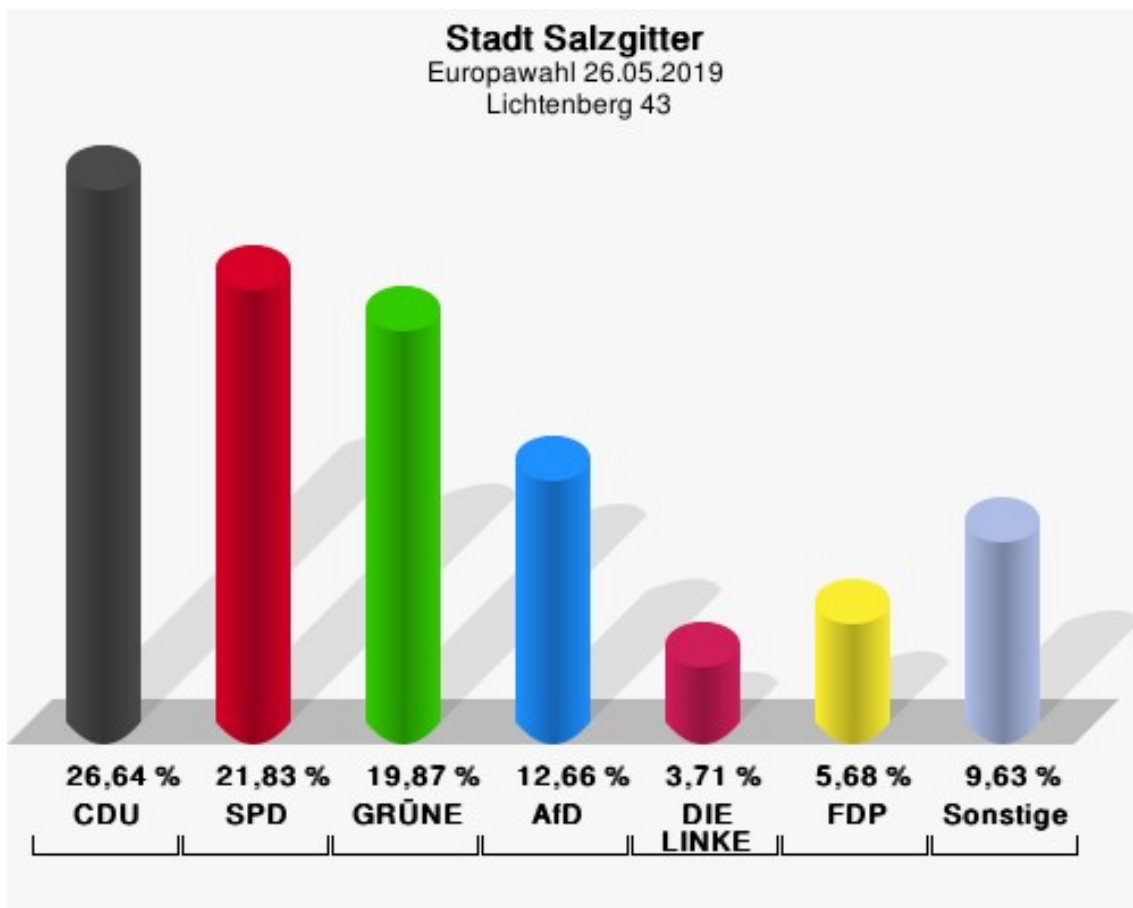
Europawahl 25.05.2014: Sonstige = REP, PBC, Volksabstimmung, AUF, CM, PSG, BüSo, pro NRW



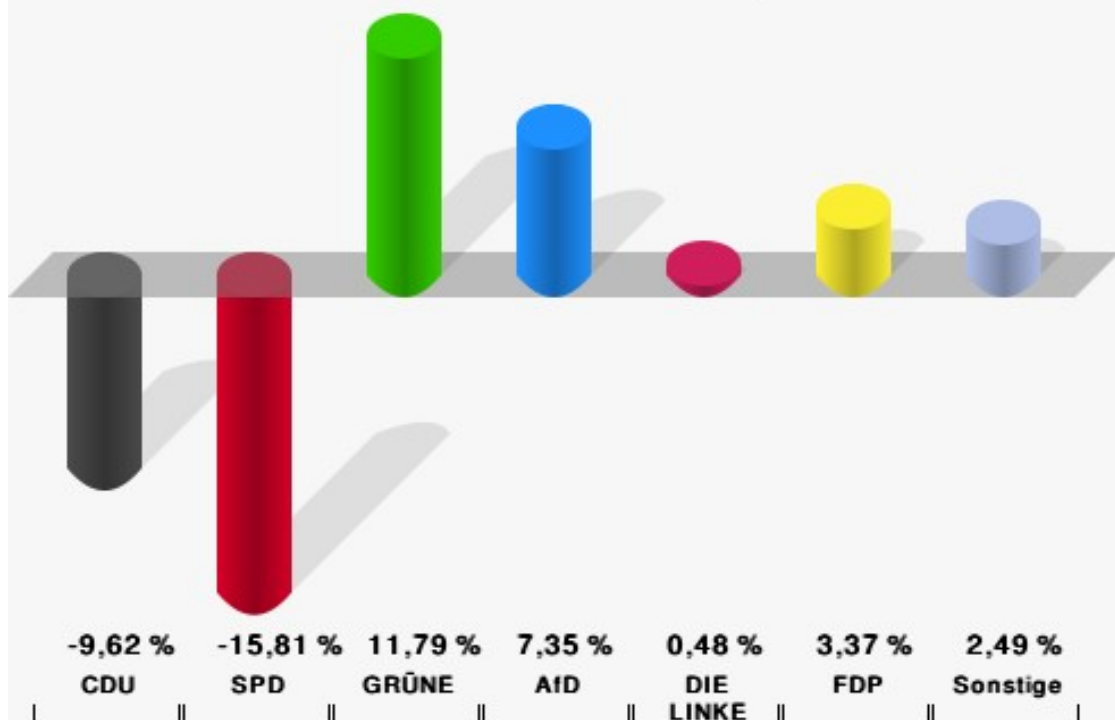
Lichtenberg 43

	Anzahl	Prozent
Wahlberechtigte	833	
Wähler/innen	460	55,22 %
ungültige Stimmen	2	0,43 %
gültige Stimmen	458	99,57 %
CDU	122	26,64 %
SPD	100	21,83 %
GRÜNE	91	19,87 %
AfD	58	12,66 %
DIE LINKE	17	3,71 %
FDP	26	5,68 %
PIRATEN	6	1,31 %
Tierschutzpartei	8	1,75 %
NPD	0	0,00 %
Die PARTEI	8	1,75 %
FAMILIE	5	1,09 %
FREIE WÄHLER	1	0,22 %
Volksabstimmung	0	0,00 %
ÖDP	0	0,00 %
DKP	0	0,00 %
BP	0	0,00 %
MLPD	0	0,00 %
SGP	0	0,00 %
TIERSCHUTZ hier!	4	0,87 %
Tierschutzallianz	1	0,22 %
Bündnis C	0	0,00 %
BIG	0	0,00 %
BGE	0	0,00 %
DIE DIREKTE!	0	0,00 %
Demokratie in Europa - DiEM25	0	0,00 %
III. Weg	0	0,00 %
Die Grauen	0	0,00 %
DIE RECHTE	1	0,22 %
DIE VIOLETTEN	0	0,00 %
LIEBE	0	0,00 %
DIE FRAUEN	0	0,00 %
Graue Panther	1	0,22 %
LKR - Bernd Lucke und die Liberal-Konservativen Reformer	1	0,22 %
MENSCHLICHE WELT	0	0,00 %

	Anzahl	Prozent
NL	0	0,00 %
ÖkoLinX	1	0,22 %
Die Humanisten	3	0,66 %
PARTEI FÜR DIE TIERE	1	0,22 %
Gesundheitsforschung	0	0,00 %
Volt	3	0,66 %



Stadt Salzgitter
Europawahl 2019 - Europawahl 2014
Gewinne und Verluste Lichtenberg 43



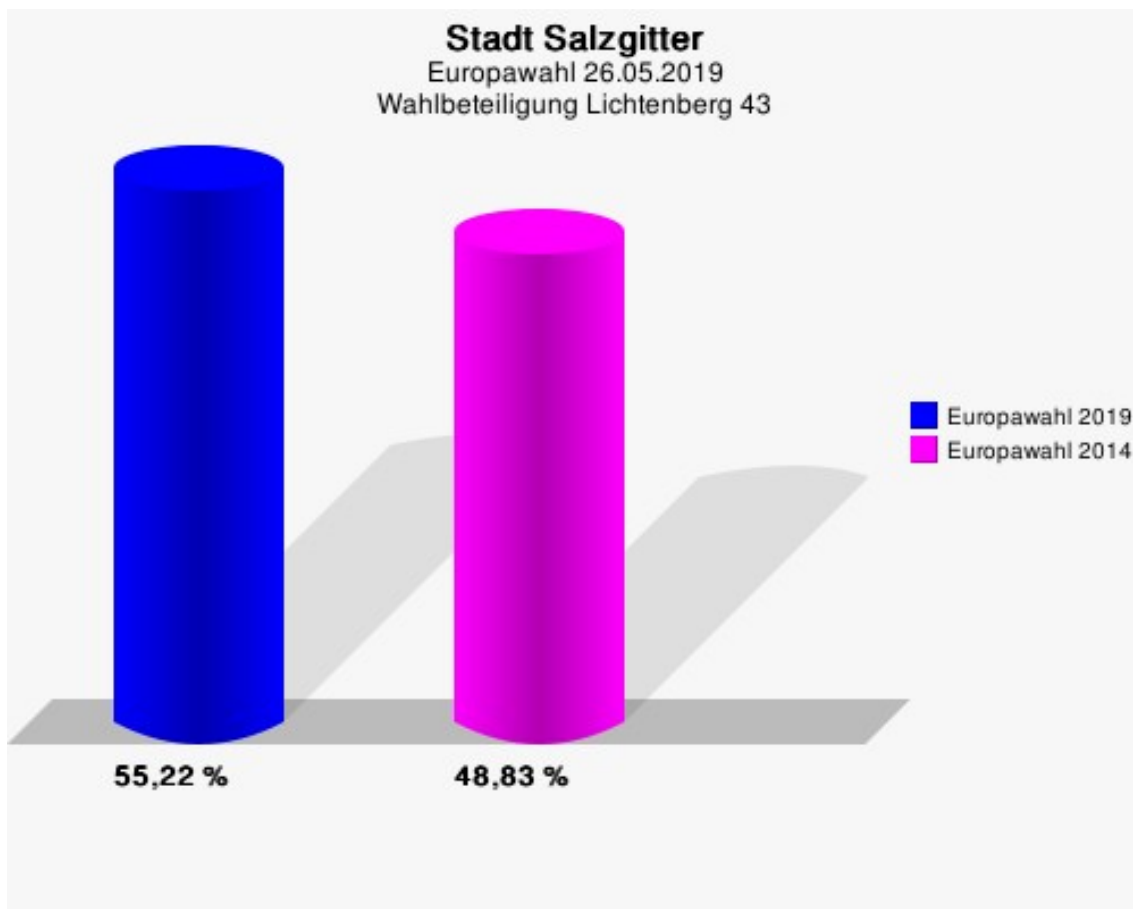
Stadt Salzgitter
Europawahl 26.05.2019
Gewinne und Verluste Lichtenberg 43

	Europawahl 26.05.2019		Europawahl 25.05.2014	
			Ergebnis	Gewinne und Verluste
Wahlberechtigte	833	897	-64	
Wähler	460	438	+22	
	55,22 %	48,83 %	+6,39 %	
gültige Stimmen	458	433	+25	
	99,57 %	98,86 %	+0,71 %	
CDU	122	157	-35	
	26,64 %	36,26 %	-9,62 %	
SPD	100	163	-63	
	21,83 %	37,64 %	-15,81 %	
GRÜNE	91	35	+56	
	19,87 %	8,08 %	+11,79 %	
AfD	58	23	+35	
	12,66 %	5,31 %	+7,35 %	
DIE LINKE	17	14	+3	
	3,71 %	3,23 %	+0,48 %	
FDP	26	10	+16	
	5,68 %	2,31 %	+3,37 %	
PIRATEN	6	3	+3	
	1,31 %	0,69 %	+0,62 %	
Tierschutzpartei	8	5	+3	
	1,75 %	1,15 %	+0,60 %	
NPD	0	5	-5	
	0,00 %	1,15 %	-1,15 %	
Die PARTEI	8	1	+7	
	1,75 %	0,23 %	+1,52 %	
FAMILIE	5	2	+3	
	1,09 %	0,46 %	+0,63 %	
FREIE WÄHLER	1	1	+0	
	0,22 %	0,23 %	-0,01 %	
Volksabstimmung	0	0	+0	
	0,00 %	0,00 %	+0,00 %	
ÖDP	0	4	-4	
	0,00 %	0,92 %	-0,92 %	
DKP	0	0	+0	
	0,00 %	0,00 %	+0,00 %	
BP	0	0	+0	

	Europawahl 26.05.2019	Europawahl 25.05.2014	
		Ergebnis	Gewinne und Verluste
	0,00 %	0,00 %	+0,00 %
MLPD	0	0	+0
	0,00 %	0,00 %	+0,00 %
SGP	0	0	+0
	0,00 %	0,00 %	+0,00 %
TIERSCHUTZ hier!	4	0	+4
	0,87 %	0,00 %	+0,87 %
Tierschutzallianz	1	0	+1
	0,22 %	0,00 %	+0,22 %
Bündnis C	0	0	+0
	0,00 %	0,00 %	+0,00 %
BIG	0	0	+0
	0,00 %	0,00 %	+0,00 %
BGE	0	0	+0
	0,00 %	0,00 %	+0,00 %
DIE DIREKTE!	0	0	+0
	0,00 %	0,00 %	+0,00 %
Demokratie in Europa - DiEM25	0	0	+0
	0,00 %	0,00 %	+0,00 %
III. Weg	0	0	+0
	0,00 %	0,00 %	+0,00 %
Die Grauen	0	0	+0
	0,00 %	0,00 %	+0,00 %
DIE RECHTE	1	0	+1
	0,22 %	0,00 %	+0,22 %
DIE VIOLETTEN	0	0	+0
	0,00 %	0,00 %	+0,00 %
LIEBE	0	0	+0
	0,00 %	0,00 %	+0,00 %
DIE FRAUEN	0	0	+0
	0,00 %	0,00 %	+0,00 %
Graue Panther	1	0	+1
	0,22 %	0,00 %	+0,22 %
LKR - Bernd Lucke und die Liberal-Konservativen Reformer	1	0	+1
	0,22 %	0,00 %	+0,22 %
MENSCHLICHE WELT	0	0	+0
	0,00 %	0,00 %	+0,00 %
NL	0	0	+0

	Europawahl 26.05.2019	Europawahl 25.05.2014	
		Ergebnis	Gewinne und Verluste
	0,00 %	0,00 %	+0,00 %
ÖkoLinX	1	0	+1
	0,22 %	0,00 %	+0,22 %
Die Humanisten	3	0	+3
	0,66 %	0,00 %	+0,66 %
PARTEI FÜR DIE TIERE	1	0	+1
	0,22 %	0,00 %	+0,22 %
Gesundheitsforschung	0	0	+0
	0,00 %	0,00 %	+0,00 %
Volt	3	0	+3
	0,66 %	0,00 %	+0,66 %
Sonstige	0	10	-10
	0,00 %	2,31 %	-2,31 %

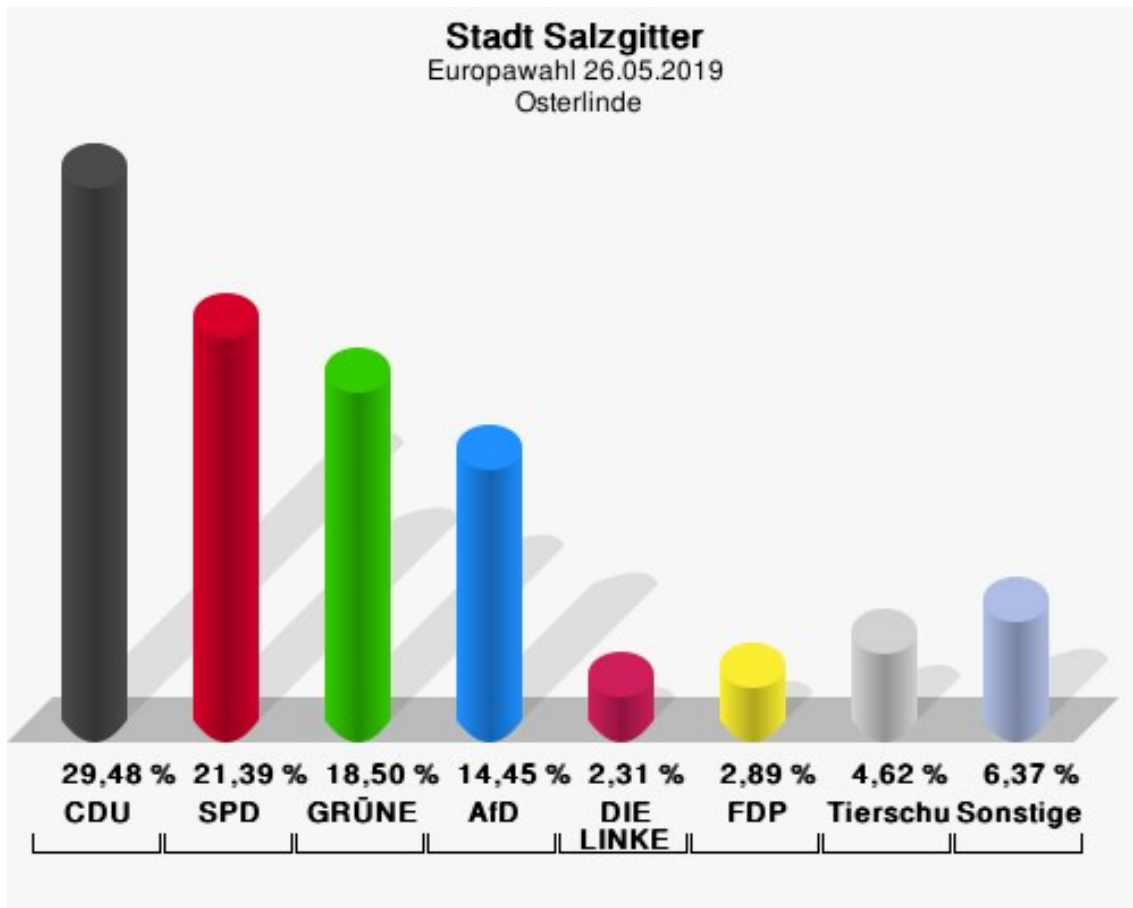
Europawahl 25.05.2014: Sonstige = REP, PBC, Volksabstimmung, AUF, CM, PSG, BüSo, pro NRW



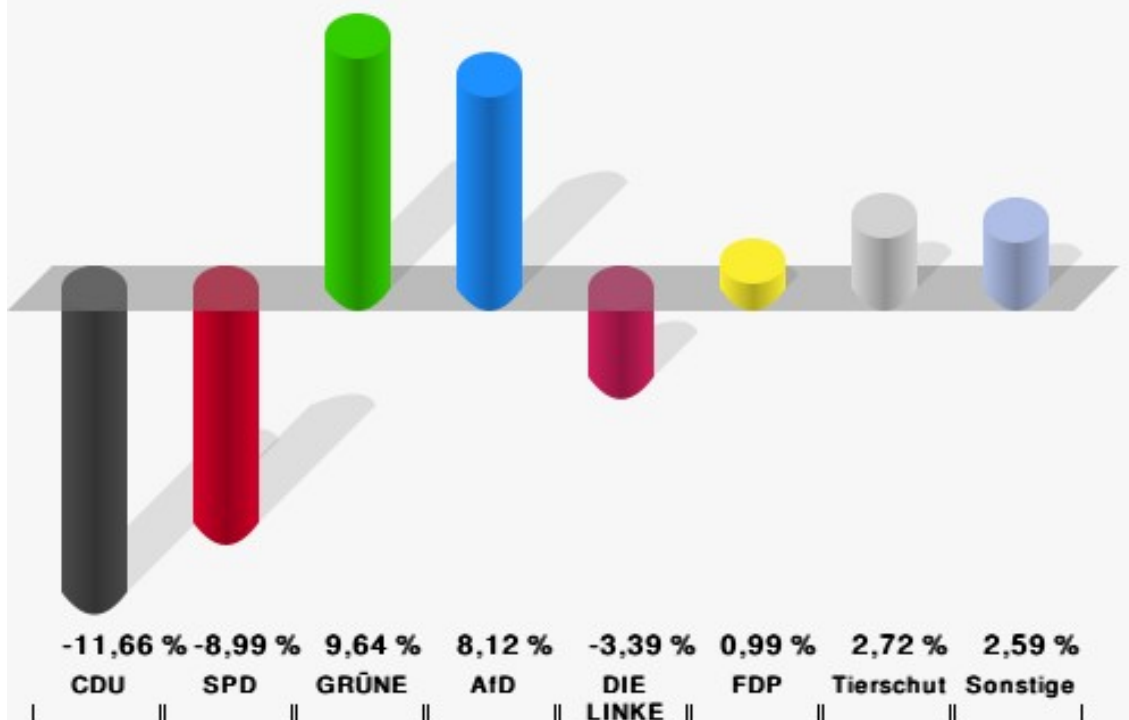
Osterlinde

	Anzahl	Prozent
Wahlberechtigte	322	
Wähler/innen	173	53,73 %
ungültige Stimmen	0	0,00 %
gültige Stimmen	173	100,00 %
CDU	51	29,48 %
SPD	37	21,39 %
GRÜNE	32	18,50 %
AfD	25	14,45 %
DIE LINKE	4	2,31 %
FDP	5	2,89 %
PIRATEN	1	0,58 %
Tierschutzpartei	8	4,62 %
NPD	0	0,00 %
Die PARTEI	1	0,58 %
FAMILIE	0	0,00 %
FREIE WÄHLER	3	1,73 %
Volksabstimmung	0	0,00 %
ÖDP	1	0,58 %
DKP	0	0,00 %
BP	0	0,00 %
MLPD	0	0,00 %
SGP	0	0,00 %
TIERSCHUTZ hier!	2	1,16 %
Tierschutzallianz	0	0,00 %
Bündnis C	0	0,00 %
BIG	0	0,00 %
BGE	0	0,00 %
DIE DIREKTE!	0	0,00 %
Demokratie in Europa - DiEM25	0	0,00 %
III. Weg	0	0,00 %
Die Grauen	0	0,00 %
DIE RECHTE	0	0,00 %
DIE VIOLETTEN	0	0,00 %
LIEBE	0	0,00 %
DIE FRAUEN	1	0,58 %
Graue Panther	1	0,58 %
LKR - Bernd Lucke und die Liberal-Konservativen Reformer	0	0,00 %
MENSCHLICHE WELT	0	0,00 %

	Anzahl	Prozent
NL	0	0,00 %
ÖkoLinX	0	0,00 %
Die Humanisten	0	0,00 %
PARTEI FÜR DIE TIERE	0	0,00 %
Gesundheitsforschung	0	0,00 %
Volt	1	0,58 %



Stadt Salzgitter Europawahl 2019 - Europawahl 2014 Gewinne und Verluste Osterlinde



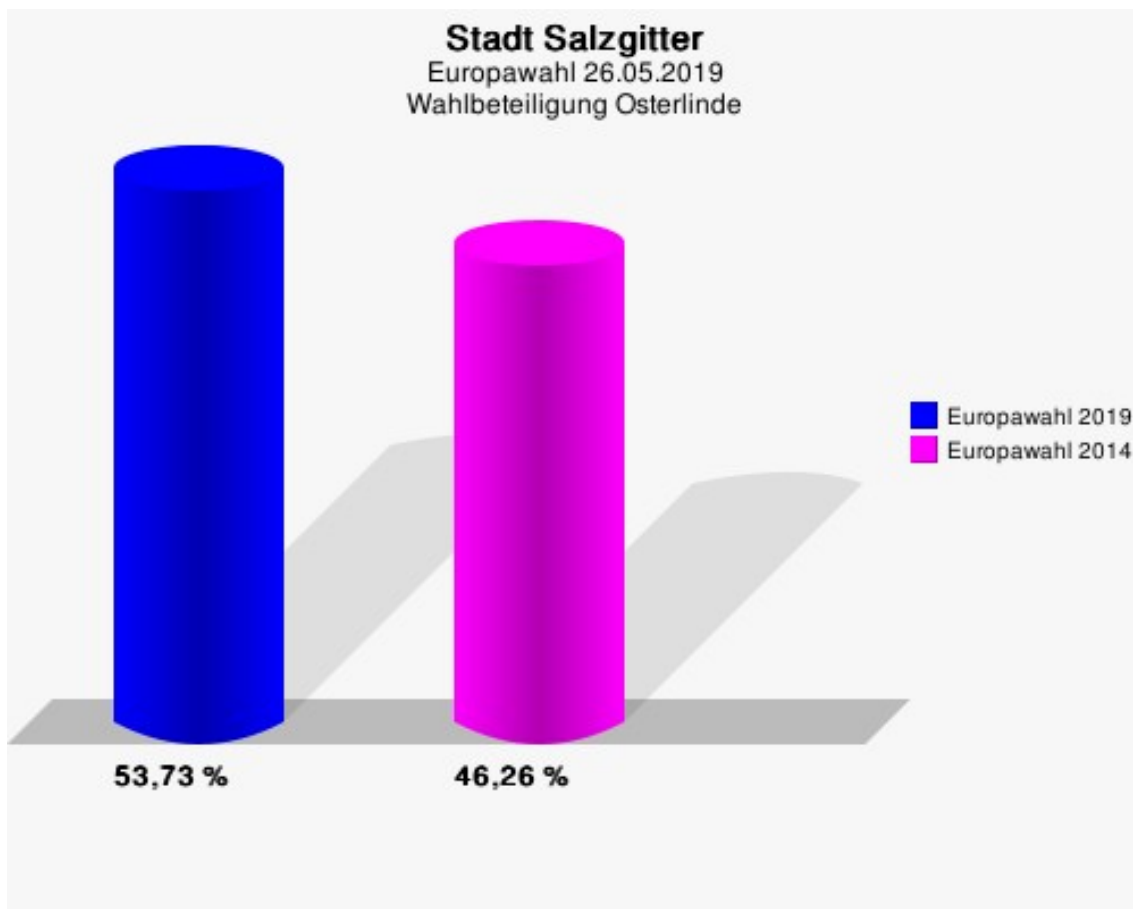
Stadt Salzgitter
Europawahl 26.05.2019
Gewinne und Verluste Osterlinde

	Europawahl 26.05.2019		Europawahl 25.05.2014	
			Ergebnis	Gewinne und Verluste
Wahlberechtigte	322		348	-26
Wähler	173		161	+12
	53,73 %		46,26 %	+7,46 %
gültige Stimmen	173		158	+15
	100,00 %		98,14 %	+1,86 %
CDU	51		65	-14
	29,48 %		41,14 %	-11,66 %
SPD	37		48	-11
	21,39 %		30,38 %	-8,99 %
GRÜNE	32		14	+18
	18,50 %		8,86 %	+9,64 %
AfD	25		10	+15
	14,45 %		6,33 %	+8,12 %
DIE LINKE	4		9	-5
	2,31 %		5,70 %	-3,39 %
FDP	5		3	+2
	2,89 %		1,90 %	+0,99 %
PIRATEN	1		1	+0
	0,58 %		0,63 %	-0,05 %
Tierschutzpartei	8		3	+5
	4,62 %		1,90 %	+2,72 %
NPD	0		1	-1
	0,00 %		0,63 %	-0,63 %
Die PARTEI	1		0	+1
	0,58 %		0,00 %	+0,58 %
FAMILIE	0		1	-1
	0,00 %		0,63 %	-0,63 %
FREIE WÄHLER	3		1	+2
	1,73 %		0,63 %	+1,10 %
Volksabstimmung	0		0	+0
	0,00 %		0,00 %	+0,00 %
ÖDP	1		0	+1
	0,58 %		0,00 %	+0,58 %
DKP	0		1	-1
	0,00 %		0,63 %	-0,63 %
BP	0		0	+0

	Europawahl 26.05.2019	Europawahl 25.05.2014	
		Ergebnis	Gewinne und Verluste
	0,00 %	0,00 %	+0,00 %
MLPD	0	0	+0
	0,00 %	0,00 %	+0,00 %
SGP	0	0	+0
	0,00 %	0,00 %	+0,00 %
TIERSCHUTZ hier!	2	0	+2
	1,16 %	0,00 %	+1,16 %
Tierschutzallianz	0	0	+0
	0,00 %	0,00 %	+0,00 %
Bündnis C	0	0	+0
	0,00 %	0,00 %	+0,00 %
BIG	0	0	+0
	0,00 %	0,00 %	+0,00 %
BGE	0	0	+0
	0,00 %	0,00 %	+0,00 %
DIE DIREKTE!	0	0	+0
	0,00 %	0,00 %	+0,00 %
Demokratie in Europa - DiEM25	0	0	+0
	0,00 %	0,00 %	+0,00 %
III. Weg	0	0	+0
	0,00 %	0,00 %	+0,00 %
Die Grauen	0	0	+0
	0,00 %	0,00 %	+0,00 %
DIE RECHTE	0	0	+0
	0,00 %	0,00 %	+0,00 %
DIE VIOLETTEN	0	0	+0
	0,00 %	0,00 %	+0,00 %
LIEBE	0	0	+0
	0,00 %	0,00 %	+0,00 %
DIE FRAUEN	1	0	+1
	0,58 %	0,00 %	+0,58 %
Graue Panther	1	0	+1
	0,58 %	0,00 %	+0,58 %
LKR - Bernd Lucke und die Liberal-Konservativen Reformer	0	0	+0
	0,00 %	0,00 %	+0,00 %
MENSCHLICHE WELT	0	0	+0
	0,00 %	0,00 %	+0,00 %
NL	0	0	+0

	Europawahl 26.05.2019	Europawahl 25.05.2014	
		Ergebnis	Gewinne und Verluste
	0,00 %	0,00 %	+0,00 %
ÖkoLinX	0	0	+0
	0,00 %	0,00 %	+0,00 %
Die Humanisten	0	0	+0
	0,00 %	0,00 %	+0,00 %
PARTEI FÜR DIE TIERE	0	0	+0
	0,00 %	0,00 %	+0,00 %
Gesundheitsforschung	0	0	+0
	0,00 %	0,00 %	+0,00 %
Volt	1	0	+1
	0,58 %	0,00 %	+0,58 %
Sonstige	0	1	-1
	0,00 %	0,63 %	-0,63 %

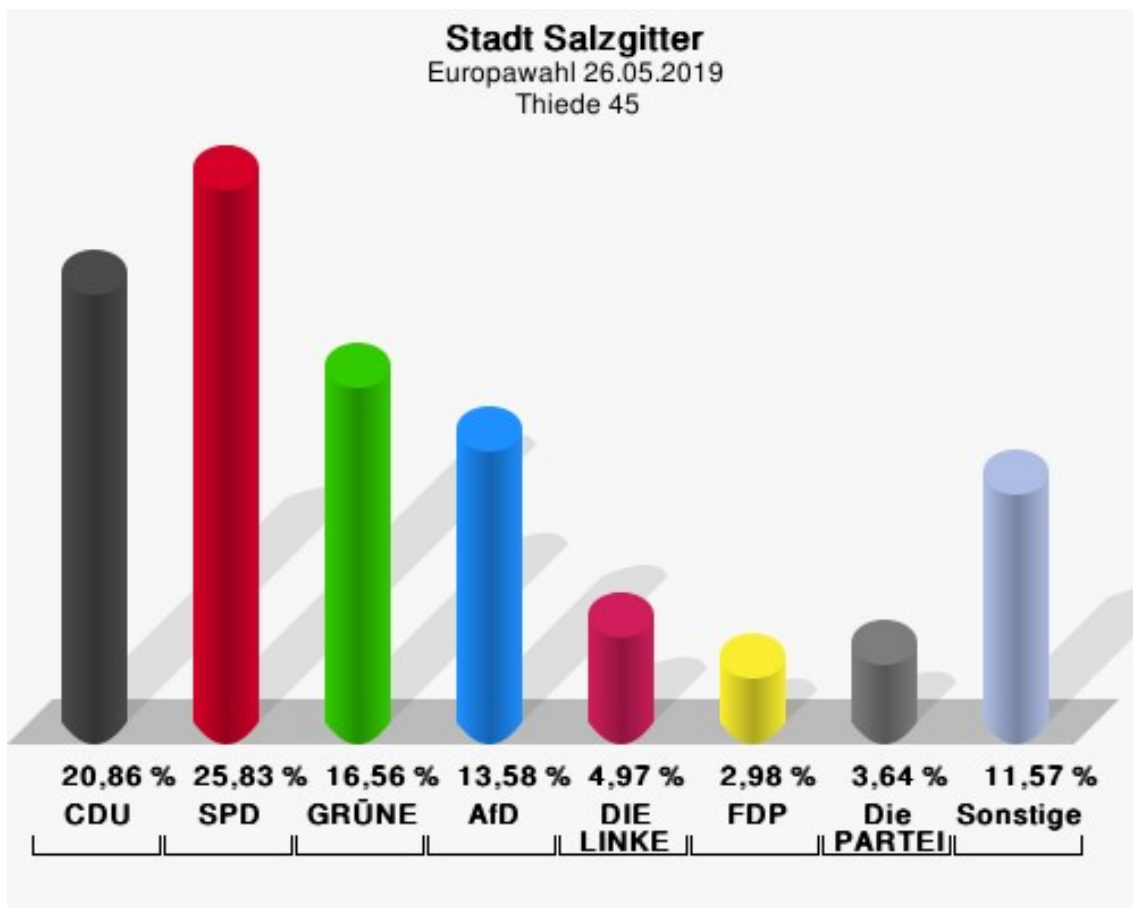
Europawahl 25.05.2014: Sonstige = REP, PBC, Volksabstimmung, AUF, CM, PSG, BüSo, pro NRW



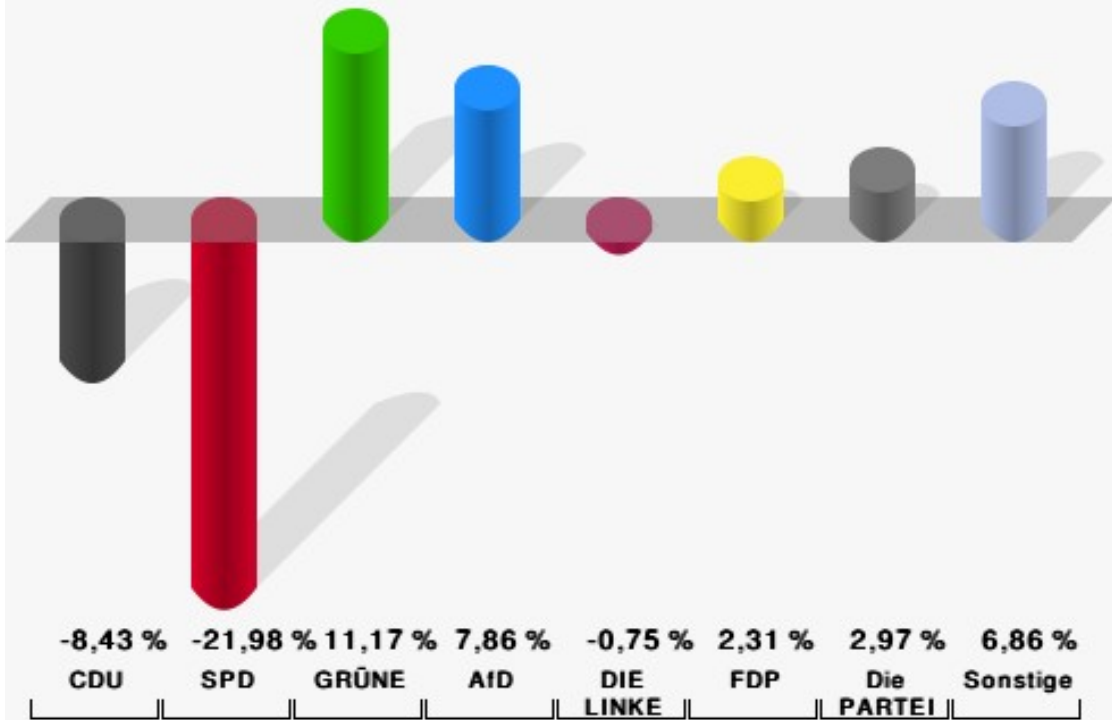
Thiede 45

	Anzahl	Prozent
Wahlberechtigte	848	
Wähler/innen	306	36,08 %
ungültige Stimmen	4	1,31 %
gültige Stimmen	302	98,69 %
CDU	63	20,86 %
SPD	78	25,83 %
GRÜNE	50	16,56 %
AfD	41	13,58 %
DIE LINKE	15	4,97 %
FDP	9	2,98 %
PIRATEN	6	1,99 %
Tierschutzpartei	4	1,32 %
NPD	5	1,66 %
Die PARTEI	11	3,64 %
FAMILIE	4	1,32 %
FREIE WÄHLER	0	0,00 %
Volksabstimmung	0	0,00 %
ÖDP	4	1,32 %
DKP	0	0,00 %
BP	1	0,33 %
MLPD	0	0,00 %
SGP	0	0,00 %
TIERSCHUTZ hier!	0	0,00 %
Tierschutzallianz	0	0,00 %
Bündnis C	0	0,00 %
BIG	2	0,66 %
BGE	2	0,66 %
DIE DIREKTE!	0	0,00 %
Demokratie in Europa - DiEM25	0	0,00 %
III. Weg	0	0,00 %
Die Grauen	1	0,33 %
DIE RECHTE	0	0,00 %
DIE VIOLETTEN	0	0,00 %
LIEBE	1	0,33 %
DIE FRAUEN	0	0,00 %
Graue Panther	1	0,33 %
LKR - Bernd Lucke und die Liberal-Konservativen Reformer	0	0,00 %
MENSCHLICHE WELT	0	0,00 %

	Anzahl	Prozent
NL	0	0,00 %
ÖkoLinX	0	0,00 %
Die Humanisten	1	0,33 %
PARTEI FÜR DIE TIERE	0	0,00 %
Gesundheitsforschung	0	0,00 %
Volt	3	0,99 %



Stadt Salzgitter
Europawahl 2019 - Europawahl 2014
Gewinne und Verluste Thiede 45



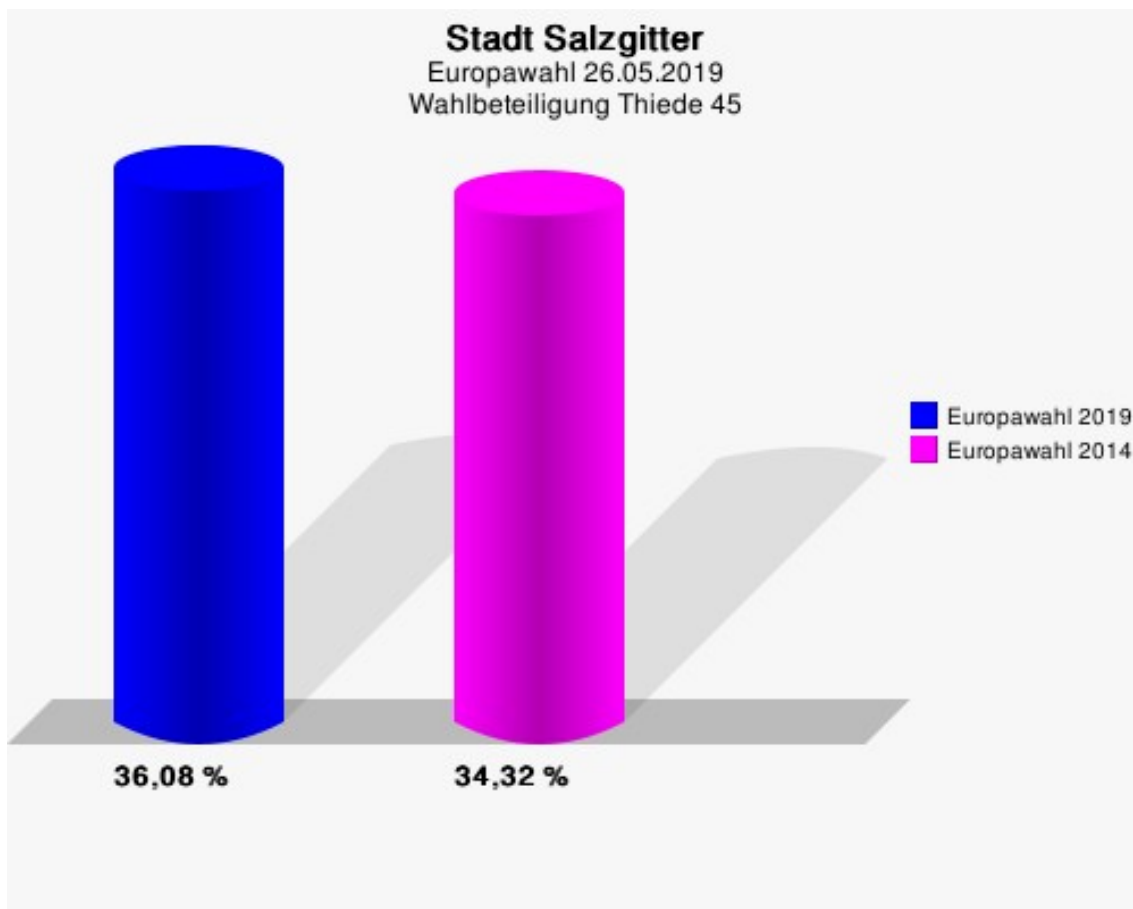
Stadt Salzgitter
Europawahl 26.05.2019
Gewinne und Verluste Thiede 45

	Europawahl 26.05.2019		Europawahl 25.05.2014	
			Ergebnis	Gewinne und Verluste
Wahlberechtigte	848		874	-26
Wähler	306		300	+6
	36,08 %		34,32 %	+1,76 %
gültige Stimmen	302		297	+5
	98,69 %		99,00 %	-0,31 %
CDU	63		87	-24
	20,86 %		29,29 %	-8,43 %
SPD	78		142	-64
	25,83 %		47,81 %	-21,98 %
GRÜNE	50		16	+34
	16,56 %		5,39 %	+11,17 %
AfD	41		17	+24
	13,58 %		5,72 %	+7,86 %
DIE LINKE	15		17	-2
	4,97 %		5,72 %	-0,75 %
FDP	9		2	+7
	2,98 %		0,67 %	+2,31 %
PIRATEN	6		0	+6
	1,99 %		0,00 %	+1,99 %
Tierschutzpartei	4		2	+2
	1,32 %		0,67 %	+0,65 %
NPD	5		4	+1
	1,66 %		1,35 %	+0,31 %
Die PARTEI	11		2	+9
	3,64 %		0,67 %	+2,97 %
FAMILIE	4		1	+3
	1,32 %		0,34 %	+0,98 %
FREIE WÄHLER	0		2	-2
	0,00 %		0,67 %	-0,67 %
Volksabstimmung	0		0	+0
	0,00 %		0,00 %	+0,00 %
ÖDP	4		3	+1
	1,32 %		1,01 %	+0,31 %
DKP	0		0	+0
	0,00 %		0,00 %	+0,00 %
BP	1		0	+1

	Europawahl 26.05.2019	Europawahl 25.05.2014	
		Ergebnis	Gewinne und Verluste
	0,33 %	0,00 %	+0,33 %
MLPD	0	0	+0
	0,00 %	0,00 %	+0,00 %
SGP	0	0	+0
	0,00 %	0,00 %	+0,00 %
TIERSCHUTZ hier!	0	0	+0
	0,00 %	0,00 %	+0,00 %
Tierschutzallianz	0	0	+0
	0,00 %	0,00 %	+0,00 %
Bündnis C	0	0	+0
	0,00 %	0,00 %	+0,00 %
BIG	2	0	+2
	0,66 %	0,00 %	+0,66 %
BGE	2	0	+2
	0,66 %	0,00 %	+0,66 %
DIE DIREKTE!	0	0	+0
	0,00 %	0,00 %	+0,00 %
Demokratie in Europa - DiEM25	0	0	+0
	0,00 %	0,00 %	+0,00 %
III. Weg	0	0	+0
	0,00 %	0,00 %	+0,00 %
Die Grauen	1	0	+1
	0,33 %	0,00 %	+0,33 %
DIE RECHTE	0	0	+0
	0,00 %	0,00 %	+0,00 %
DIE VIOLETTEN	0	0	+0
	0,00 %	0,00 %	+0,00 %
LIEBE	1	0	+1
	0,33 %	0,00 %	+0,33 %
DIE FRAUEN	0	0	+0
	0,00 %	0,00 %	+0,00 %
Graue Panther	1	0	+1
	0,33 %	0,00 %	+0,33 %
LKR - Bernd Lucke und die Liberal-Konservativen Reformer	0	0	+0
	0,00 %	0,00 %	+0,00 %
MENSCHLICHE WELT	0	0	+0
	0,00 %	0,00 %	+0,00 %
NL	0	0	+0

	Europawahl 26.05.2019	Europawahl 25.05.2014	
		Ergebnis	Gewinne und Verluste
	0,00 %	0,00 %	+0,00 %
ÖkoLinX	0	0	+0
	0,00 %	0,00 %	+0,00 %
Die Humanisten	1	0	+1
	0,33 %	0,00 %	+0,33 %
PARTEI FÜR DIE TIERE	0	0	+0
	0,00 %	0,00 %	+0,00 %
Gesundheitsforschung	0	0	+0
	0,00 %	0,00 %	+0,00 %
Volt	3	0	+3
	0,99 %	0,00 %	+0,99 %
Sonstige	0	2	-2
	0,00 %	0,67 %	-0,67 %

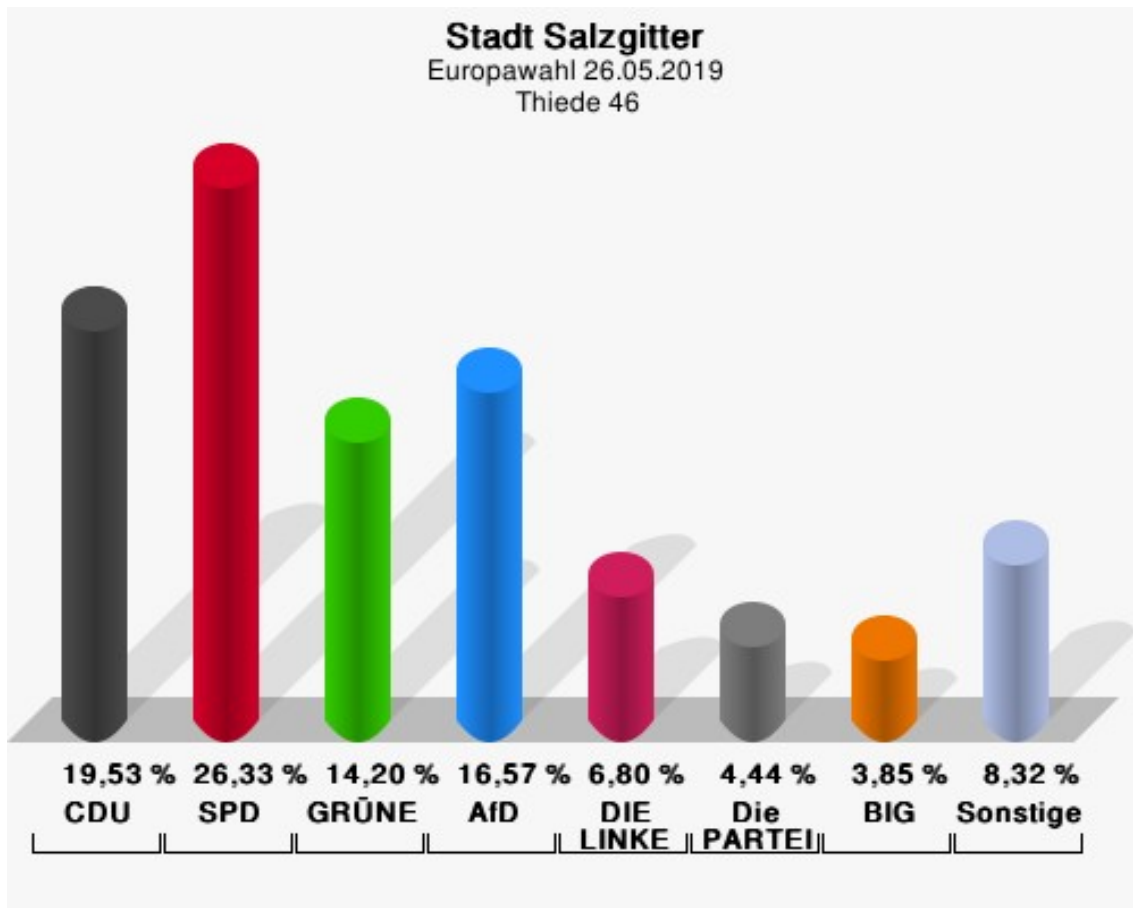
Europawahl 25.05.2014: Sonstige = REP, PBC, Volksabstimmung, AUF, CM, PSG, BüSo, pro NRW



Thiede 46

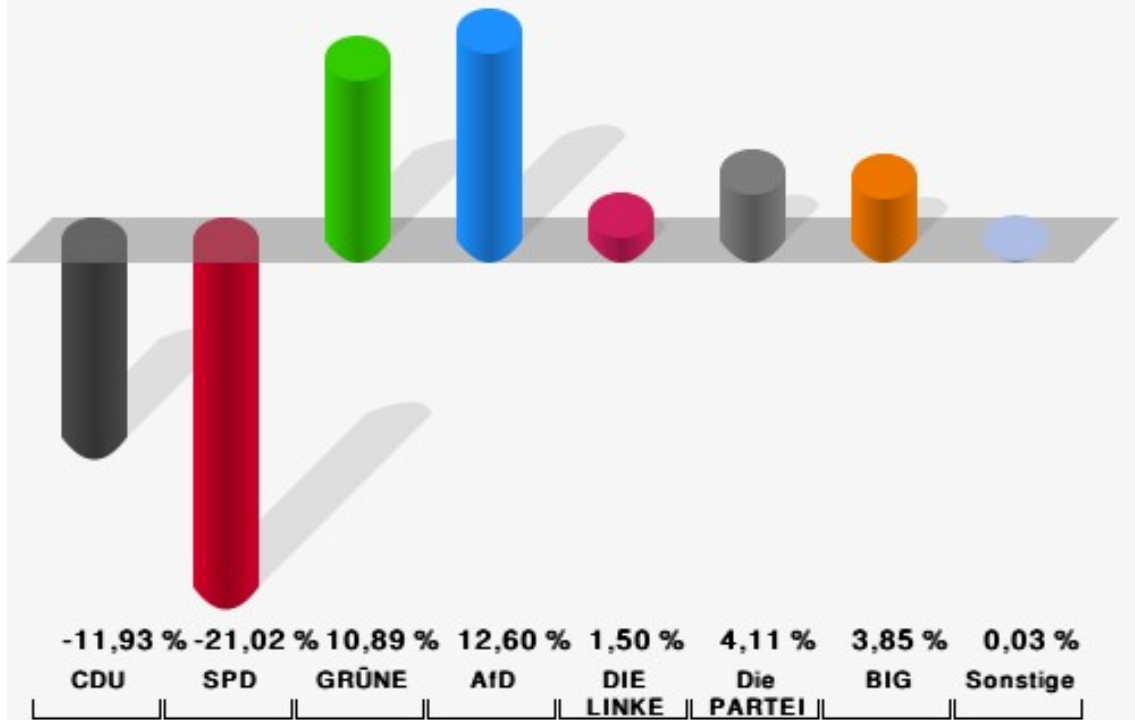
	Anzahl	Prozent
Wahlberechtigte	851	
Wähler/innen	341	40,07 %
ungültige Stimmen	3	0,88 %
gültige Stimmen	338	99,12 %
CDU	66	19,53 %
SPD	89	26,33 %
GRÜNE	48	14,20 %
AfD	56	16,57 %
DIE LINKE	23	6,80 %
FDP	6	1,78 %
PIRATEN	5	1,48 %
Tierschutzpartei	3	0,89 %
NPD	3	0,89 %
Die PARTEI	15	4,44 %
FAMILIE	1	0,30 %
FREIE WÄHLER	0	0,00 %
Volksabstimmung	0	0,00 %
ÖDP	1	0,30 %
DKP	0	0,00 %
BP	0	0,00 %
MLPD	0	0,00 %
SGP	0	0,00 %
TIERSCHUTZ hier!	0	0,00 %
Tierschutzallianz	1	0,30 %
Bündnis C	1	0,30 %
BIG	13	3,85 %
BGE	0	0,00 %
DIE DIREKTE!	0	0,00 %
Demokratie in Europa - DiEM25	0	0,00 %
III. Weg	0	0,00 %
Die Grauen	2	0,59 %
DIE RECHTE	1	0,30 %
DIE VIOLETTEN	0	0,00 %
LIEBE	0	0,00 %
DIE FRAUEN	0	0,00 %
Graue Panther	1	0,30 %
LKR - Bernd Lucke und die Liberal-Konservativen Reformer	0	0,00 %
MENSCHLICHE WELT	0	0,00 %

	Anzahl	Prozent
NL	0	0,00 %
ÖkoLinX	0	0,00 %
Die Humanisten	0	0,00 %
PARTEI FÜR DIE TIERE	1	0,30 %
Gesundheitsforschung	0	0,00 %
Volt	2	0,59 %



Stadt Salzgitter

Europawahl 2019 - Europawahl 2014
Gewinne und Verluste Thiede 46



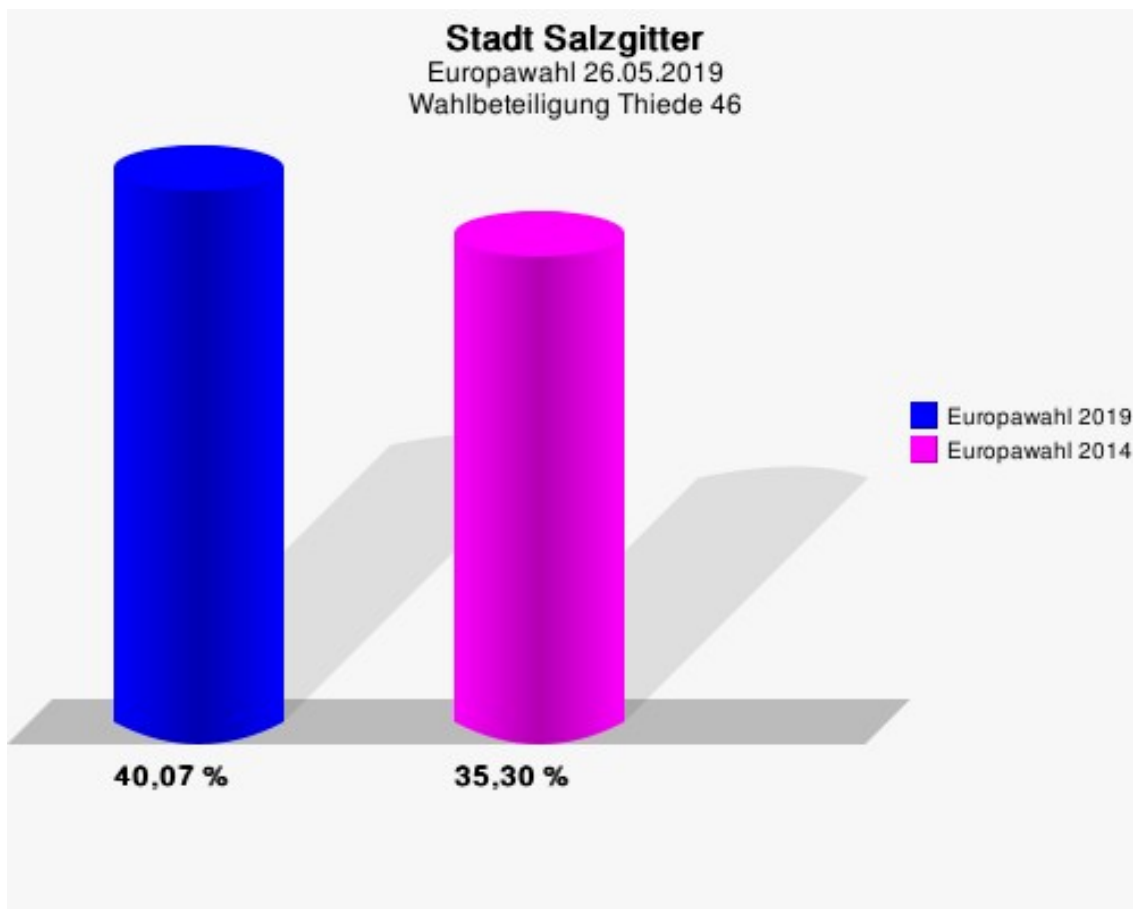
Stadt Salzgitter
Europawahl 26.05.2019
Gewinne und Verluste Thiede 46

	Europawahl 26.05.2019		Europawahl 25.05.2014	
			Ergebnis	Gewinne und Verluste
Wahlberechtigte	851		864	-13
Wähler	341		305	+36
	40,07 %		35,30 %	+4,77 %
gültige Stimmen	338		302	+36
	99,12 %		99,02 %	+0,10 %
CDU	66		95	-29
	19,53 %		31,46 %	-11,93 %
SPD	89		143	-54
	26,33 %		47,35 %	-21,02 %
GRÜNE	48		10	+38
	14,20 %		3,31 %	+10,89 %
AfD	56		12	+44
	16,57 %		3,97 %	+12,60 %
DIE LINKE	23		16	+7
	6,80 %		5,30 %	+1,50 %
FDP	6		6	+0
	1,78 %		1,99 %	-0,21 %
PIRATEN	5		5	+0
	1,48 %		1,66 %	-0,18 %
Tierschutzpartei	3		0	+3
	0,89 %		0,00 %	+0,89 %
NPD	3		5	-2
	0,89 %		1,66 %	-0,77 %
Die PARTEI	15		1	+14
	4,44 %		0,33 %	+4,11 %
FAMILIE	1		1	+0
	0,30 %		0,33 %	-0,03 %
FREIE WÄHLER	0		2	-2
	0,00 %		0,66 %	-0,66 %
Volksabstimmung	0		0	+0
	0,00 %		0,00 %	+0,00 %
ÖDP	1		0	+1
	0,30 %		0,00 %	+0,30 %
DKP	0		0	+0
	0,00 %		0,00 %	+0,00 %
BP	0		0	+0

	Europawahl 26.05.2019	Europawahl 25.05.2014	
		Ergebnis	Gewinne und Verluste
	0,00 %	0,00 %	+0,00 %
MLPD	0	0	+0
	0,00 %	0,00 %	+0,00 %
SGP	0	0	+0
	0,00 %	0,00 %	+0,00 %
TIERSCHUTZ hier!	0	0	+0
	0,00 %	0,00 %	+0,00 %
Tierschutzallianz	1	0	+1
	0,30 %	0,00 %	+0,30 %
Bündnis C	1	0	+1
	0,30 %	0,00 %	+0,30 %
BIG	13	0	+13
	3,85 %	0,00 %	+3,85 %
BGE	0	0	+0
	0,00 %	0,00 %	+0,00 %
DIE DIREKTE!	0	0	+0
	0,00 %	0,00 %	+0,00 %
Demokratie in Europa - DiEM25	0	0	+0
	0,00 %	0,00 %	+0,00 %
III. Weg	0	0	+0
	0,00 %	0,00 %	+0,00 %
Die Grauen	2	0	+2
	0,59 %	0,00 %	+0,59 %
DIE RECHTE	1	0	+1
	0,30 %	0,00 %	+0,30 %
DIE VIOLETTEN	0	0	+0
	0,00 %	0,00 %	+0,00 %
LIEBE	0	0	+0
	0,00 %	0,00 %	+0,00 %
DIE FRAUEN	0	0	+0
	0,00 %	0,00 %	+0,00 %
Graue Panther	1	0	+1
	0,30 %	0,00 %	+0,30 %
LKR - Bernd Lucke und die Liberal-Konservativen Reformer	0	0	+0
	0,00 %	0,00 %	+0,00 %
MENSCHLICHE WELT	0	0	+0
	0,00 %	0,00 %	+0,00 %
NL	0	0	+0

	Europawahl 26.05.2019	Europawahl 25.05.2014	
		Ergebnis	Gewinne und Verluste
	0,00 %	0,00 %	+0,00 %
ÖkoLinX	0	0	+0
	0,00 %	0,00 %	+0,00 %
Die Humanisten	0	0	+0
	0,00 %	0,00 %	+0,00 %
PARTEI FÜR DIE TIERE	1	0	+1
	0,30 %	0,00 %	+0,30 %
Gesundheitsforschung	0	0	+0
	0,00 %	0,00 %	+0,00 %
Volt	2	0	+2
	0,59 %	0,00 %	+0,59 %
Sonstige	0	6	-6
	0,00 %	1,99 %	-1,99 %

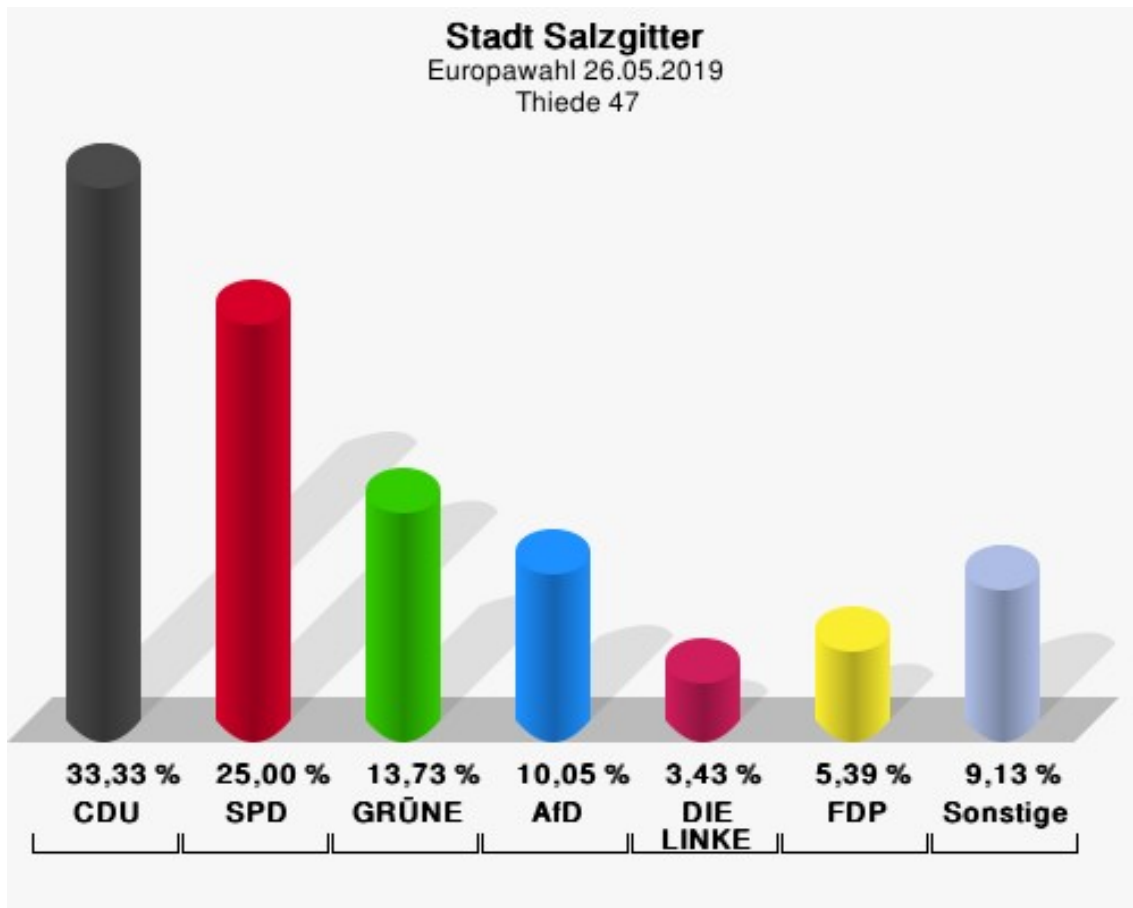
Europawahl 25.05.2014: Sonstige = REP, PBC, Volksabstimmung, AUF, CM, PSG, BüSo, pro NRW



Thiede 47

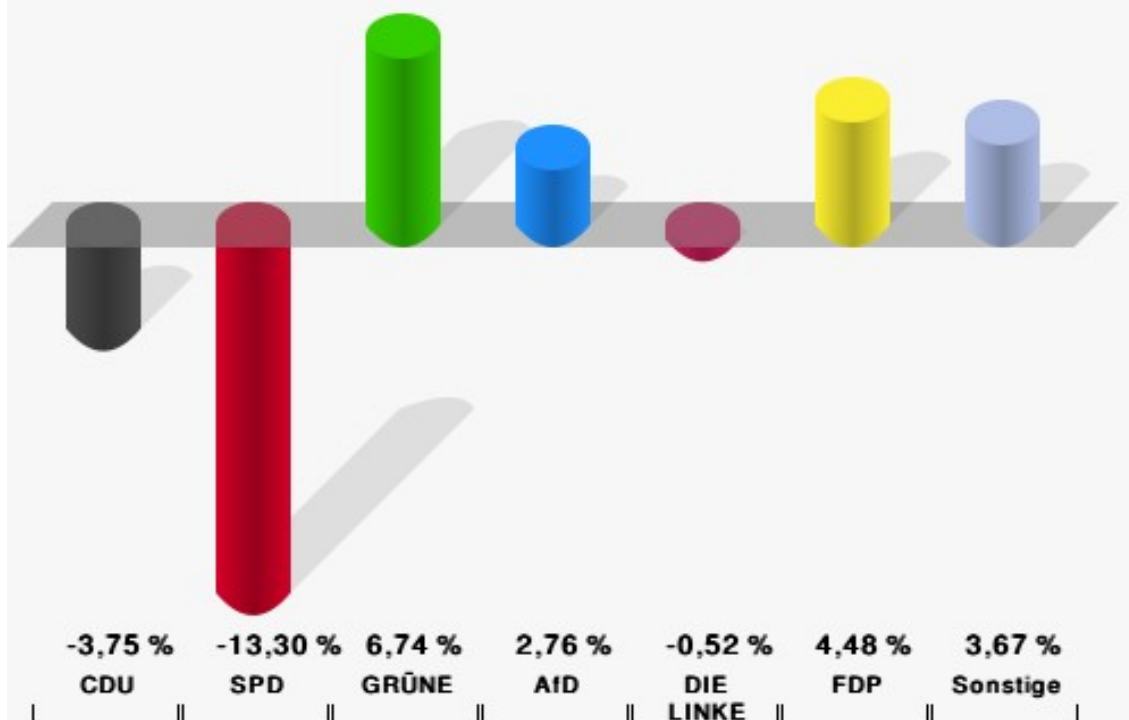
	Anzahl	Prozent
Wahlberechtigte	783	
Wähler/innen	412	52,62 %
ungültige Stimmen	4	0,97 %
gültige Stimmen	408	99,03 %
CDU	136	33,33 %
SPD	102	25,00 %
GRÜNE	56	13,73 %
AfD	41	10,05 %
DIE LINKE	14	3,43 %
FDP	22	5,39 %
PIRATEN	1	0,25 %
Tierschutzpartei	7	1,72 %
NPD	3	0,74 %
Die PARTEI	8	1,96 %
FAMILIE	2	0,49 %
FREIE WÄHLER	3	0,74 %
Volksabstimmung	1	0,25 %
ÖDP	1	0,25 %
DKP	0	0,00 %
BP	0	0,00 %
MLPD	0	0,00 %
SGP	0	0,00 %
TIERSCHUTZ hier!	2	0,49 %
Tierschutzallianz	0	0,00 %
Bündnis C	0	0,00 %
BIG	3	0,74 %
BGE	1	0,25 %
DIE DIREKTE!	0	0,00 %
Demokratie in Europa - DiEM25	0	0,00 %
III. Weg	0	0,00 %
Die Grauen	0	0,00 %
DIE RECHTE	1	0,25 %
DIE VIOLETTEN	1	0,25 %
LIEBE	0	0,00 %
DIE FRAUEN	1	0,25 %
Graue Panther	1	0,25 %
LKR - Bernd Lucke und die Liberal-Konservativen Reformer	0	0,00 %
MENSCHLICHE WELT	0	0,00 %

	Anzahl	Prozent
NL	0	0,00 %
ÖkoLinX	0	0,00 %
Die Humanisten	1	0,25 %
PARTEI FÜR DIE TIERE	0	0,00 %
Gesundheitsforschung	0	0,00 %
Volt	0	0,00 %



Stadt Salzgitter

Europawahl 2019 - Europawahl 2014
Gewinne und Verluste Thiede 47



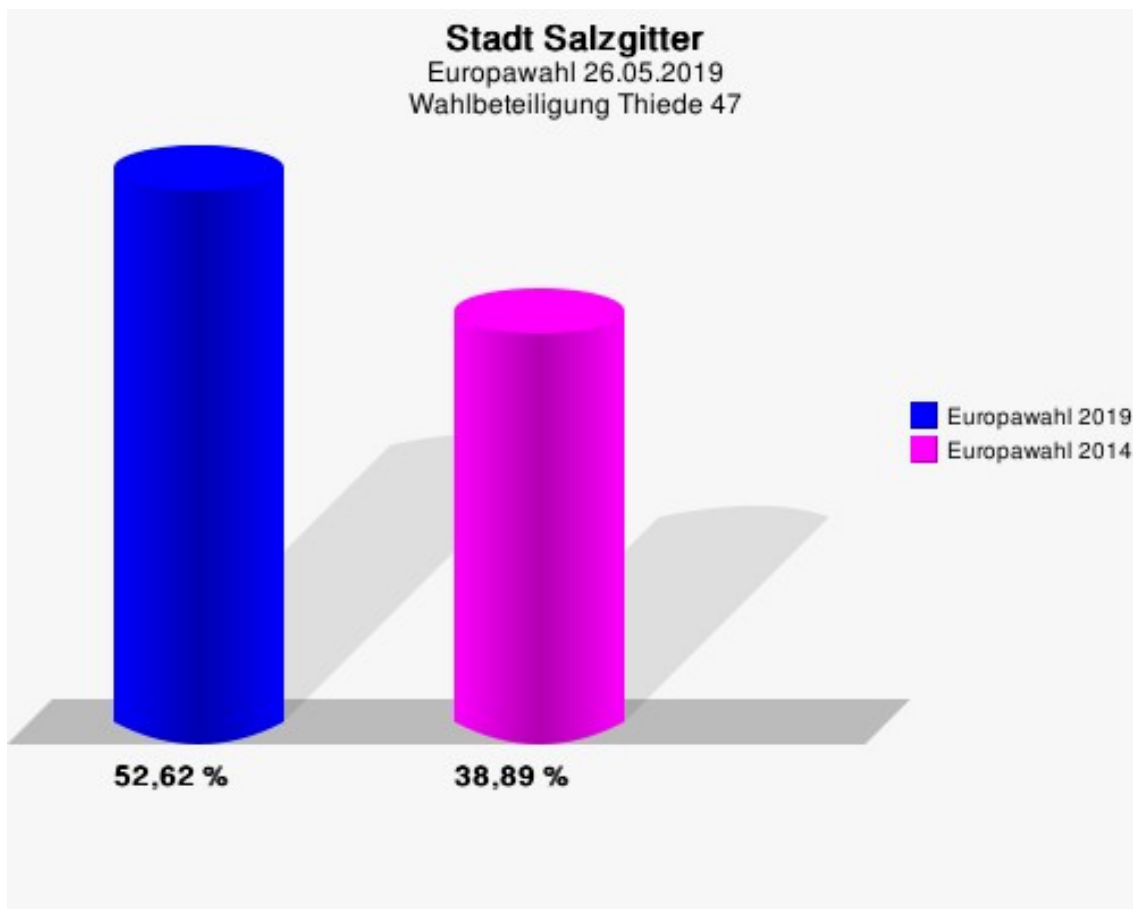
Stadt Salzgitter
Europawahl 26.05.2019
Gewinne und Verluste Thiede 47

	Europawahl 26.05.2019	Europawahl 25.05.2014	
		Ergebnis	Gewinne und Verluste
Wahlberechtigte	783	846	-63
Wähler	412	329	+83
	52,62 %	38,89 %	+13,73 %
gültige Stimmen	408	329	+79
	99,03 %	100,00 %	-0,97 %
CDU	136	122	+14
	33,33 %	37,08 %	-3,75 %
SPD	102	126	-24
	25,00 %	38,30 %	-13,30 %
GRÜNE	56	23	+33
	13,73 %	6,99 %	+6,74 %
AfD	41	24	+17
	10,05 %	7,29 %	+2,76 %
DIE LINKE	14	13	+1
	3,43 %	3,95 %	-0,52 %
FDP	22	3	+19
	5,39 %	0,91 %	+4,48 %
PIRATEN	1	2	-1
	0,25 %	0,61 %	-0,36 %
Tierschutzpartei	7	6	+1
	1,72 %	1,82 %	-0,10 %
NPD	3	4	-1
	0,74 %	1,22 %	-0,48 %
Die PARTEI	8	1	+7
	1,96 %	0,30 %	+1,66 %
FAMILIE	2	1	+1
	0,49 %	0,30 %	+0,19 %
FREIE WÄHLER	3	1	+2
	0,74 %	0,30 %	+0,44 %
Volksabstimmung	1	0	+1
	0,25 %	0,00 %	+0,25 %
ÖDP	1	0	+1
	0,25 %	0,00 %	+0,25 %
DKP	0	0	+0
	0,00 %	0,00 %	+0,00 %
BP	0	0	+0

	Europawahl 26.05.2019	Europawahl 25.05.2014	
		Ergebnis	Gewinne und Verluste
	0,00 %	0,00 %	+0,00 %
MLPD	0	0	+0
	0,00 %	0,00 %	+0,00 %
SGP	0	0	+0
	0,00 %	0,00 %	+0,00 %
TIERSCHUTZ hier!	2	0	+2
	0,49 %	0,00 %	+0,49 %
Tierschutzallianz	0	0	+0
	0,00 %	0,00 %	+0,00 %
Bündnis C	0	0	+0
	0,00 %	0,00 %	+0,00 %
BIG	3	0	+3
	0,74 %	0,00 %	+0,74 %
BGE	1	0	+1
	0,25 %	0,00 %	+0,25 %
DIE DIREKTE!	0	0	+0
	0,00 %	0,00 %	+0,00 %
Demokratie in Europa - DiEM25	0	0	+0
	0,00 %	0,00 %	+0,00 %
III. Weg	0	0	+0
	0,00 %	0,00 %	+0,00 %
Die Grauen	0	0	+0
	0,00 %	0,00 %	+0,00 %
DIE RECHTE	1	0	+1
	0,25 %	0,00 %	+0,25 %
DIE VIOLETTEN	1	0	+1
	0,25 %	0,00 %	+0,25 %
LIEBE	0	0	+0
	0,00 %	0,00 %	+0,00 %
DIE FRAUEN	1	0	+1
	0,25 %	0,00 %	+0,25 %
Graue Panther	1	0	+1
	0,25 %	0,00 %	+0,25 %
LKR - Bernd Lucke und die Liberal-Konservativen Reformer	0	0	+0
	0,00 %	0,00 %	+0,00 %
MENSCHLICHE WELT	0	0	+0
	0,00 %	0,00 %	+0,00 %
NL	0	0	+0

	Europawahl 26.05.2019	Europawahl 25.05.2014	
		Ergebnis	Gewinne und Verluste
	0,00 %	0,00 %	+0,00 %
ÖkoLinX	0	0	+0
	0,00 %	0,00 %	+0,00 %
Die Humanisten	1	0	+1
	0,25 %	0,00 %	+0,25 %
PARTEI FÜR DIE TIERE	0	0	+0
	0,00 %	0,00 %	+0,00 %
Gesundheitsforschung	0	0	+0
	0,00 %	0,00 %	+0,00 %
Volt	0	0	+0
	0,00 %	0,00 %	+0,00 %
Sonstige	0	3	-3
	0,00 %	0,91 %	-0,91 %

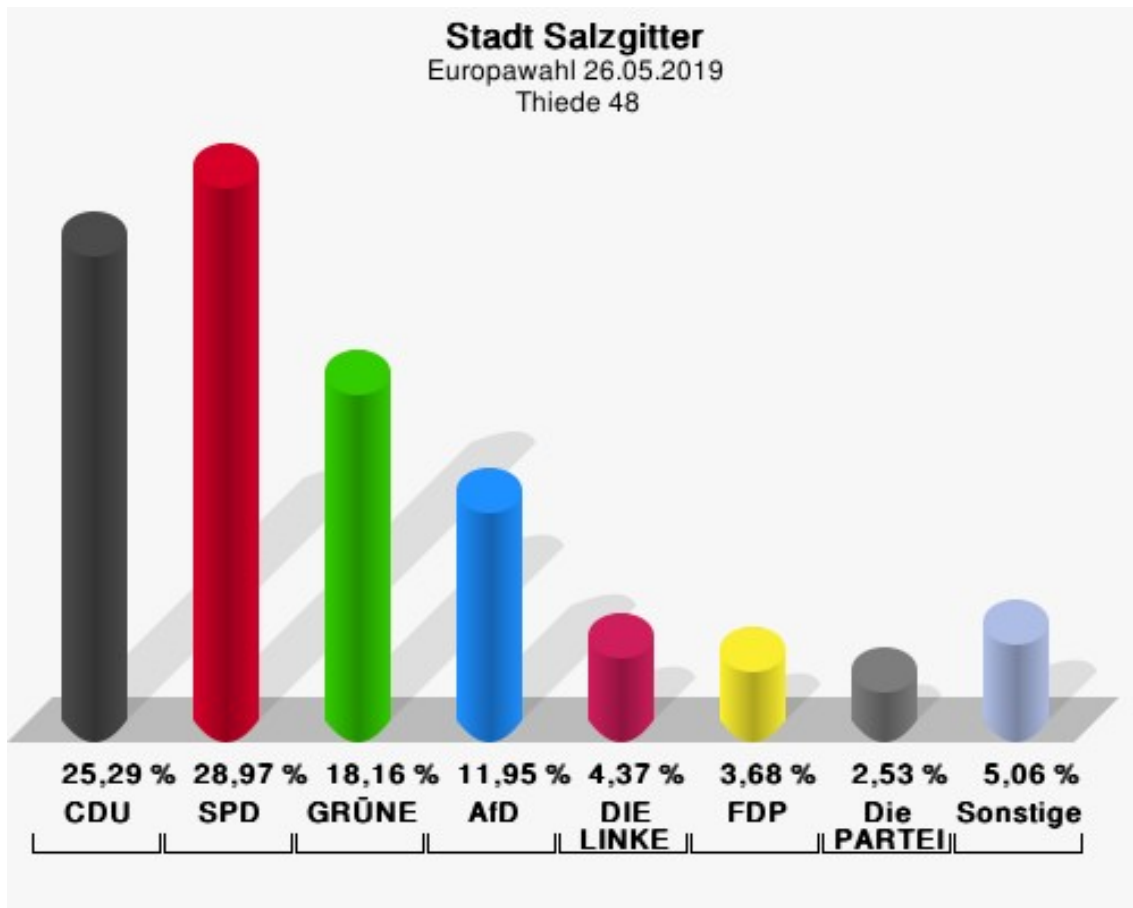
Europawahl 25.05.2014: Sonstige = REP, PBC, Volksabstimmung, AUF, CM, PSG, BüSo, pro NRW



Thiede 48

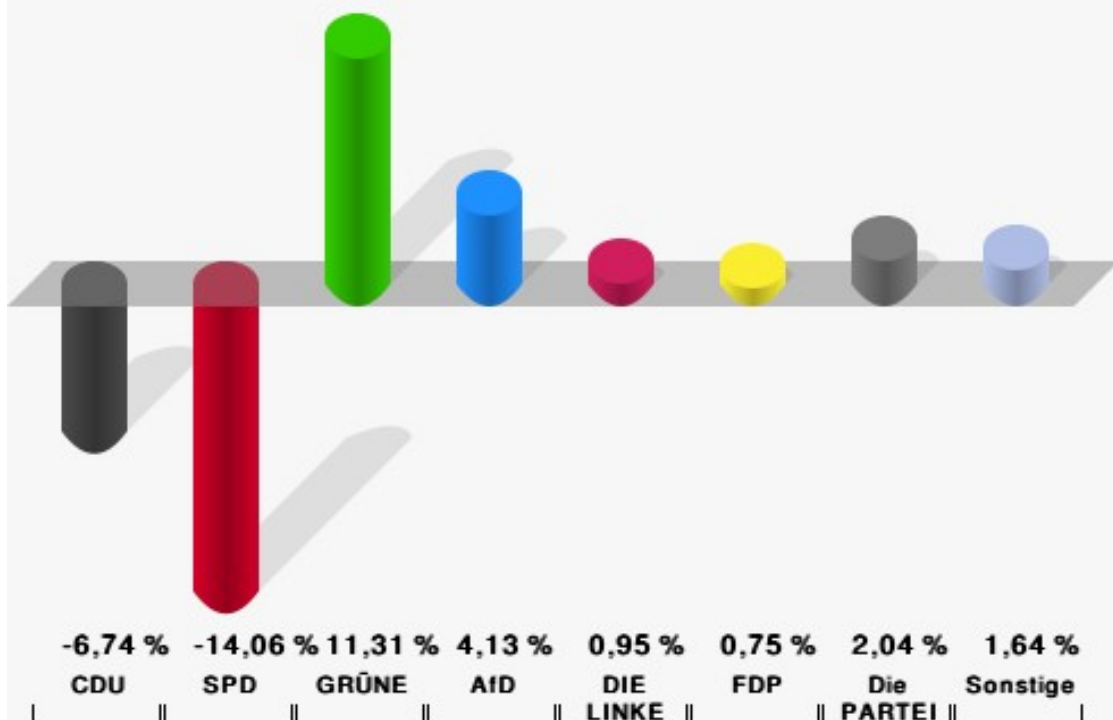
	Anzahl	Prozent
Wahlberechtigte	807	
Wähler/innen	439	54,40 %
ungültige Stimmen	4	0,91 %
gültige Stimmen	435	99,09 %
CDU	110	25,29 %
SPD	126	28,97 %
GRÜNE	79	18,16 %
AfD	52	11,95 %
DIE LINKE	19	4,37 %
FDP	16	3,68 %
PIRATEN	0	0,00 %
Tierschutzpartei	7	1,61 %
NPD	0	0,00 %
Die PARTEI	11	2,53 %
FAMILIE	1	0,23 %
FREIE WÄHLER	2	0,46 %
Volksabstimmung	0	0,00 %
ÖDP	1	0,23 %
DKP	0	0,00 %
BP	0	0,00 %
MLPD	0	0,00 %
SGP	0	0,00 %
TIERSCHUTZ hier!	1	0,23 %
Tierschutzallianz	0	0,00 %
Bündnis C	0	0,00 %
BIG	2	0,46 %
BGE	0	0,00 %
DIE DIREKTE!	0	0,00 %
Demokratie in Europa - DiEM25	0	0,00 %
III. Weg	0	0,00 %
Die Grauen	0	0,00 %
DIE RECHTE	0	0,00 %
DIE VIOLETTEN	0	0,00 %
LIEBE	0	0,00 %
DIE FRAUEN	1	0,23 %
Graue Panther	0	0,00 %
LKR - Bernd Lucke und die Liberal-Konservativen Reformer	1	0,23 %
MENSCHLICHE WELT	0	0,00 %

	Anzahl	Prozent
NL	0	0,00 %
ÖkoLinX	1	0,23 %
Die Humanisten	1	0,23 %
PARTEI FÜR DIE TIERE	1	0,23 %
Gesundheitsforschung	0	0,00 %
Volt	3	0,69 %



Stadt Salzgitter

Europawahl 2019 - Europawahl 2014
Gewinne und Verluste Thiede 48



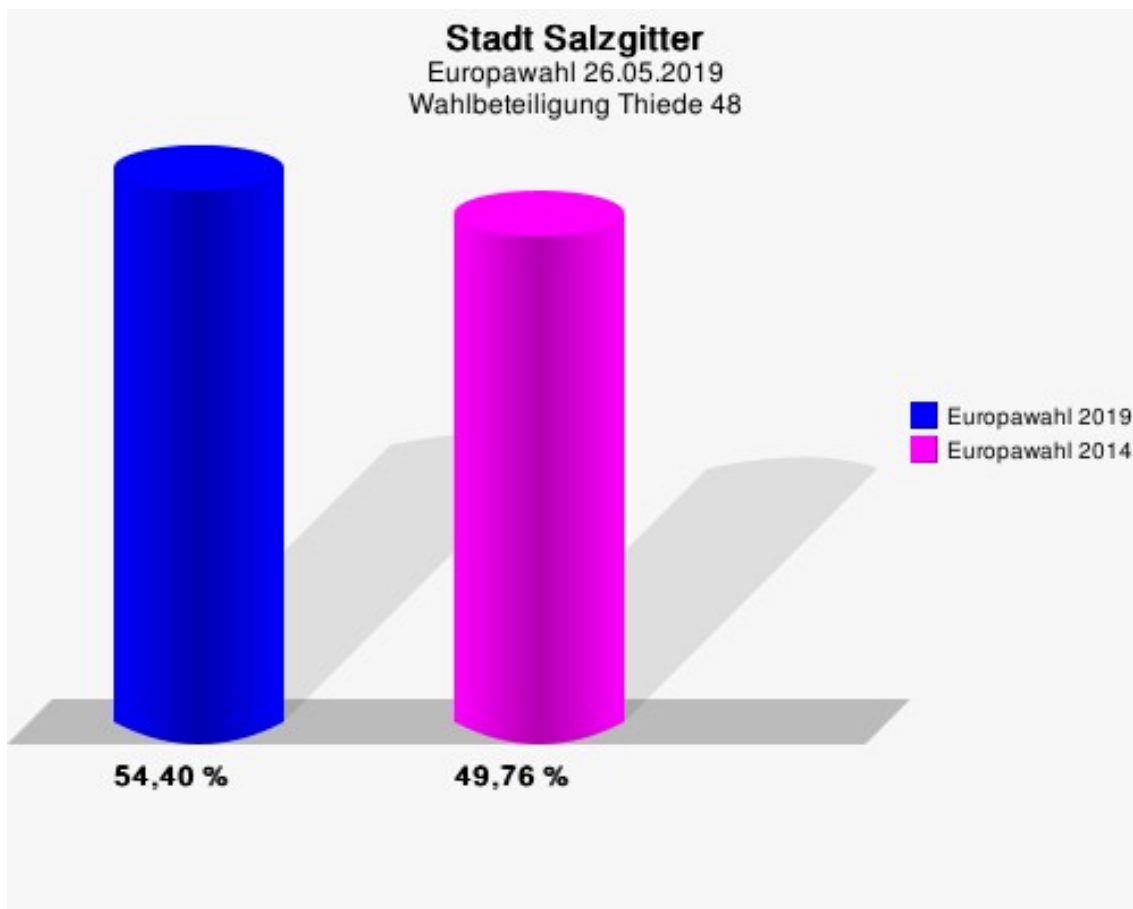
Stadt Salzgitter
Europawahl 26.05.2019
Gewinne und Verluste Thiede 48

	Europawahl 26.05.2019		Europawahl 25.05.2014	
			Ergebnis	Gewinne und Verluste
Wahlberechtigte	807	830	-23	
Wähler	439	413	+26	
	54,40 %	49,76 %	+4,64 %	
gültige Stimmen	435	409	+26	
	99,09 %	99,03 %	+0,06 %	
CDU	110	131	-21	
	25,29 %	32,03 %	-6,74 %	
SPD	126	176	-50	
	28,97 %	43,03 %	-14,06 %	
GRÜNE	79	28	+51	
	18,16 %	6,85 %	+11,31 %	
AfD	52	32	+20	
	11,95 %	7,82 %	+4,13 %	
DIE LINKE	19	14	+5	
	4,37 %	3,42 %	+0,95 %	
FDP	16	12	+4	
	3,68 %	2,93 %	+0,75 %	
PIRATEN	0	6	-6	
	0,00 %	1,47 %	-1,47 %	
Tierschutzpartei	7	1	+6	
	1,61 %	0,24 %	+1,37 %	
NPD	0	2	-2	
	0,00 %	0,49 %	-0,49 %	
Die PARTEI	11	2	+9	
	2,53 %	0,49 %	+2,04 %	
FAMILIE	1	1	+0	
	0,23 %	0,24 %	-0,01 %	
FREIE WÄHLER	2	2	+0	
	0,46 %	0,49 %	-0,03 %	
Volksabstimmung	0	0	+0	
	0,00 %	0,00 %	+0,00 %	
ÖDP	1	0	+1	
	0,23 %	0,00 %	+0,23 %	
DKP	0	0	+0	
	0,00 %	0,00 %	+0,00 %	
BP	0	0	+0	

	Europawahl 26.05.2019	Europawahl 25.05.2014	
		Ergebnis	Gewinne und Verluste
	0,00 %	0,00 %	+0,00 %
MLPD	0	0	+0
	0,00 %	0,00 %	+0,00 %
SGP	0	0	+0
	0,00 %	0,00 %	+0,00 %
TIERSCHUTZ hier!	1	0	+1
	0,23 %	0,00 %	+0,23 %
Tierschutzallianz	0	0	+0
	0,00 %	0,00 %	+0,00 %
Bündnis C	0	0	+0
	0,00 %	0,00 %	+0,00 %
BIG	2	0	+2
	0,46 %	0,00 %	+0,46 %
BGE	0	0	+0
	0,00 %	0,00 %	+0,00 %
DIE DIREKTE!	0	0	+0
	0,00 %	0,00 %	+0,00 %
Demokratie in Europa - DiEM25	0	0	+0
	0,00 %	0,00 %	+0,00 %
III. Weg	0	0	+0
	0,00 %	0,00 %	+0,00 %
Die Grauen	0	0	+0
	0,00 %	0,00 %	+0,00 %
DIE RECHTE	0	0	+0
	0,00 %	0,00 %	+0,00 %
DIE VIOLETTEN	0	0	+0
	0,00 %	0,00 %	+0,00 %
LIEBE	0	0	+0
	0,00 %	0,00 %	+0,00 %
DIE FRAUEN	1	0	+1
	0,23 %	0,00 %	+0,23 %
Graue Panther	0	0	+0
	0,00 %	0,00 %	+0,00 %
LKR - Bernd Lucke und die Liberal-Konservativen Reformer	1	0	+1
	0,23 %	0,00 %	+0,23 %
MENSCHLICHE WELT	0	0	+0
	0,00 %	0,00 %	+0,00 %
NL	0	0	+0

	Europawahl 26.05.2019	Europawahl 25.05.2014	
		Ergebnis	Gewinne und Verluste
	0,00 %	0,00 %	+0,00 %
ÖkoLinX	1	0	+1
	0,23 %	0,00 %	+0,23 %
Die Humanisten	1	0	+1
	0,23 %	0,00 %	+0,23 %
PARTEI FÜR DIE TIERE	1	0	+1
	0,23 %	0,00 %	+0,23 %
Gesundheitsforschung	0	0	+0
	0,00 %	0,00 %	+0,00 %
Volt	3	0	+3
	0,69 %	0,00 %	+0,69 %
Sonstige	0	2	-2
	0,00 %	0,49 %	-0,49 %

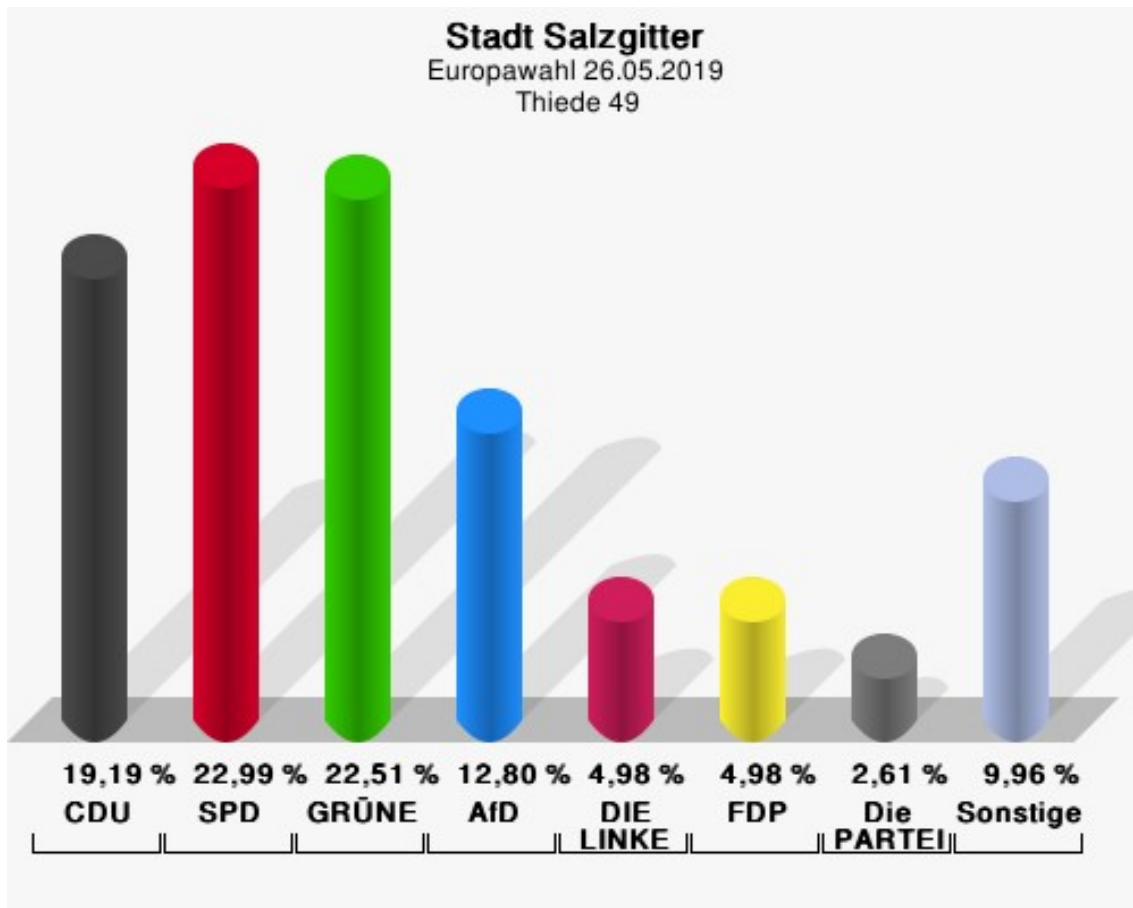
Europawahl 25.05.2014: Sonstige = REP, PBC, Volksabstimmung, AUF, CM, PSG, BüSo, pro NRW



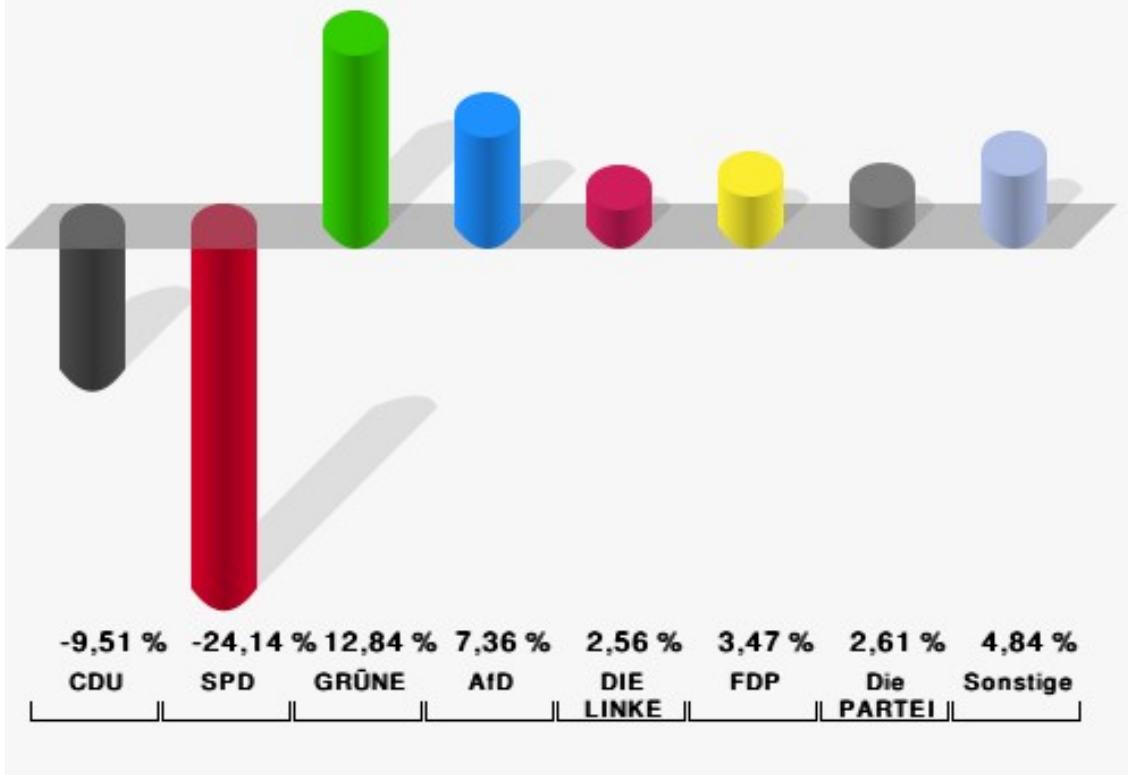
Thiede 49

	Anzahl	Prozent
Wahlberechtigte	922	
Wähler/innen	427	46,31 %
ungültige Stimmen	5	1,17 %
gültige Stimmen	422	98,83 %
CDU	81	19,19 %
SPD	97	22,99 %
GRÜNE	95	22,51 %
AfD	54	12,80 %
DIE LINKE	21	4,98 %
FDP	21	4,98 %
PIRATEN	3	0,71 %
Tierschutzpartei	6	1,42 %
NPD	0	0,00 %
Die PARTEI	11	2,61 %
FAMILIE	2	0,47 %
FREIE WÄHLER	4	0,95 %
Volksabstimmung	1	0,24 %
ÖDP	3	0,71 %
DKP	0	0,00 %
BP	0	0,00 %
MLPD	0	0,00 %
SGP	0	0,00 %
TIERSCHUTZ hier!	5	1,18 %
Tierschutzallianz	0	0,00 %
Bündnis C	0	0,00 %
BIG	4	0,95 %
BGE	0	0,00 %
DIE DIREKTE!	0	0,00 %
Demokratie in Europa - DiEM25	0	0,00 %
III. Weg	0	0,00 %
Die Grauen	1	0,24 %
DIE RECHTE	1	0,24 %
DIE VIOLETTEN	0	0,00 %
LIEBE	5	1,18 %
DIE FRAUEN	0	0,00 %
Graue Panther	0	0,00 %
LKR - Bernd Lucke und die Liberal-Konservativen Reformer	0	0,00 %
MENSCHLICHE WELT	1	0,24 %

	Anzahl	Prozent
NL	0	0,00 %
ÖkoLinX	0	0,00 %
Die Humanisten	1	0,24 %
PARTEI FÜR DIE TIERE	4	0,95 %
Gesundheitsforschung	0	0,00 %
Volt	1	0,24 %



Stadt Salzgitter
Europawahl 2019 - Europawahl 2014
Gewinne und Verluste Thiede 49



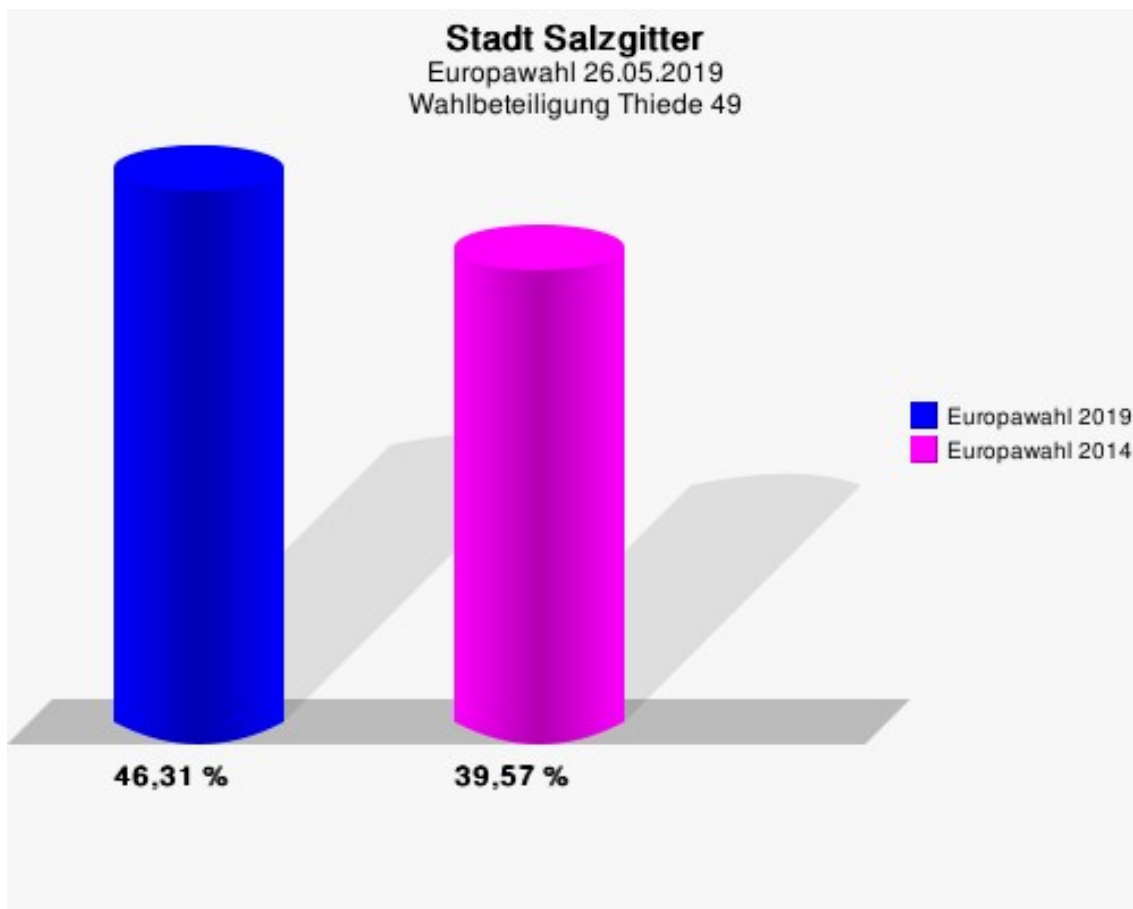
Stadt Salzgitter
Europawahl 26.05.2019
Gewinne und Verluste Thiede 49

	Europawahl 26.05.2019		Europawahl 25.05.2014	
			Ergebnis	Gewinne und Verluste
Wahlberechtigte	922	844	+78	
Wähler	427	334	+93	
	46,31 %	39,57 %	+6,74 %	
gültige Stimmen	422	331	+91	
	98,83 %	99,10 %	-0,27 %	
CDU	81	95	-14	
	19,19 %	28,70 %	-9,51 %	
SPD	97	156	-59	
	22,99 %	47,13 %	-24,14 %	
GRÜNE	95	32	+63	
	22,51 %	9,67 %	+12,84 %	
AfD	54	18	+36	
	12,80 %	5,44 %	+7,36 %	
DIE LINKE	21	8	+13	
	4,98 %	2,42 %	+2,56 %	
FDP	21	5	+16	
	4,98 %	1,51 %	+3,47 %	
PIRATEN	3	2	+1	
	0,71 %	0,60 %	+0,11 %	
Tierschutzpartei	6	4	+2	
	1,42 %	1,21 %	+0,21 %	
NPD	0	1	-1	
	0,00 %	0,30 %	-0,30 %	
Die PARTEI	11	0	+11	
	2,61 %	0,00 %	+2,61 %	
FAMILIE	2	2	+0	
	0,47 %	0,60 %	-0,13 %	
FREIE WÄHLER	4	0	+4	
	0,95 %	0,00 %	+0,95 %	
Volksabstimmung	1	0	+1	
	0,24 %	0,00 %	+0,24 %	
ÖDP	3	0	+3	
	0,71 %	0,00 %	+0,71 %	
DKP	0	1	-1	
	0,00 %	0,30 %	-0,30 %	
BP	0	1	-1	

	Europawahl 26.05.2019	Europawahl 25.05.2014	
		Ergebnis	Gewinne und Verluste
	0,00 %	0,30 %	-0,30 %
MLPD	0	0	+0
	0,00 %	0,00 %	+0,00 %
SGP	0	0	+0
	0,00 %	0,00 %	+0,00 %
TIERSCHUTZ hier!	5	0	+5
	1,18 %	0,00 %	+1,18 %
Tierschutzallianz	0	0	+0
	0,00 %	0,00 %	+0,00 %
Bündnis C	0	0	+0
	0,00 %	0,00 %	+0,00 %
BIG	4	0	+4
	0,95 %	0,00 %	+0,95 %
BGE	0	0	+0
	0,00 %	0,00 %	+0,00 %
DIE DIREKTE!	0	0	+0
	0,00 %	0,00 %	+0,00 %
Demokratie in Europa - DiEM25	0	0	+0
	0,00 %	0,00 %	+0,00 %
III. Weg	0	0	+0
	0,00 %	0,00 %	+0,00 %
Die Grauen	1	0	+1
	0,24 %	0,00 %	+0,24 %
DIE RECHTE	1	0	+1
	0,24 %	0,00 %	+0,24 %
DIE VIOLETTEN	0	0	+0
	0,00 %	0,00 %	+0,00 %
LIEBE	5	0	+5
	1,18 %	0,00 %	+1,18 %
DIE FRAUEN	0	0	+0
	0,00 %	0,00 %	+0,00 %
Graue Panther	0	0	+0
	0,00 %	0,00 %	+0,00 %
LKR - Bernd Lucke und die Liberal-Konservativen Reformer	0	0	+0
	0,00 %	0,00 %	+0,00 %
MENSCHLICHE WELT	1	0	+1
	0,24 %	0,00 %	+0,24 %
NL	0	0	+0

	Europawahl 26.05.2019	Europawahl 25.05.2014	
		Ergebnis	Gewinne und Verluste
	0,00 %	0,00 %	+0,00 %
ÖkoLinX	0	0	+0
	0,00 %	0,00 %	+0,00 %
Die Humanisten	1	0	+1
	0,24 %	0,00 %	+0,24 %
PARTEI FÜR DIE TIERE	4	0	+4
	0,95 %	0,00 %	+0,95 %
Gesundheitsforschung	0	0	+0
	0,00 %	0,00 %	+0,00 %
Volt	1	0	+1
	0,24 %	0,00 %	+0,24 %
Sonstige	0	6	-6
	0,00 %	1,81 %	-1,81 %

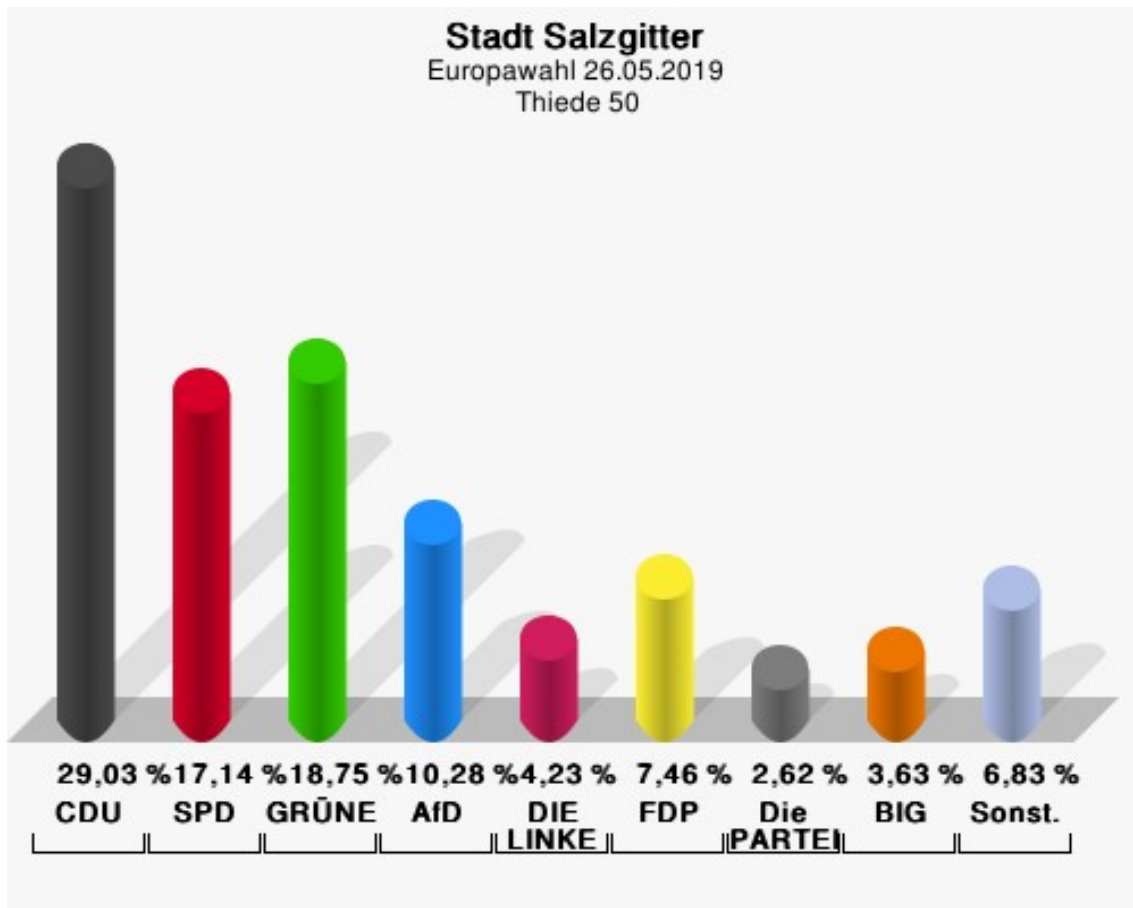
Europawahl 25.05.2014: Sonstige = REP, PBC, Volksabstimmung, AUF, CM, PSG, BüSo, pro NRW



Thiede 50

	Anzahl	Prozent
Wahlberechtigte	970	
Wähler/innen	502	51,75 %
ungültige Stimmen	6	1,20 %
gültige Stimmen	496	98,80 %
CDU	144	29,03 %
SPD	85	17,14 %
GRÜNE	93	18,75 %
AfD	51	10,28 %
DIE LINKE	21	4,23 %
FDP	37	7,46 %
PIRATEN	2	0,40 %
Tierschutzpartei	3	0,60 %
NPD	1	0,20 %
Die PARTEI	13	2,62 %
FAMILIE	3	0,60 %
FREIE WÄHLER	5	1,01 %
Volksabstimmung	0	0,00 %
ÖDP	4	0,81 %
DKP	0	0,00 %
BP	1	0,20 %
MLPD	0	0,00 %
SGP	0	0,00 %
TIERSCHUTZ hier!	1	0,20 %
Tierschutzallianz	0	0,00 %
Bündnis C	0	0,00 %
BIG	18	3,63 %
BGE	0	0,00 %
DIE DIREKTE!	0	0,00 %
Demokratie in Europa - DiEM25	0	0,00 %
III. Weg	0	0,00 %
Die Grauen	1	0,20 %
DIE RECHTE	1	0,20 %
DIE VIOLETTEN	0	0,00 %
LIEBE	0	0,00 %
DIE FRAUEN	0	0,00 %
Graue Panther	1	0,20 %
LKR - Bernd Lucke und die Liberal-Konservativen Reformer	2	0,40 %
MENSCHLICHE WELT	1	0,20 %

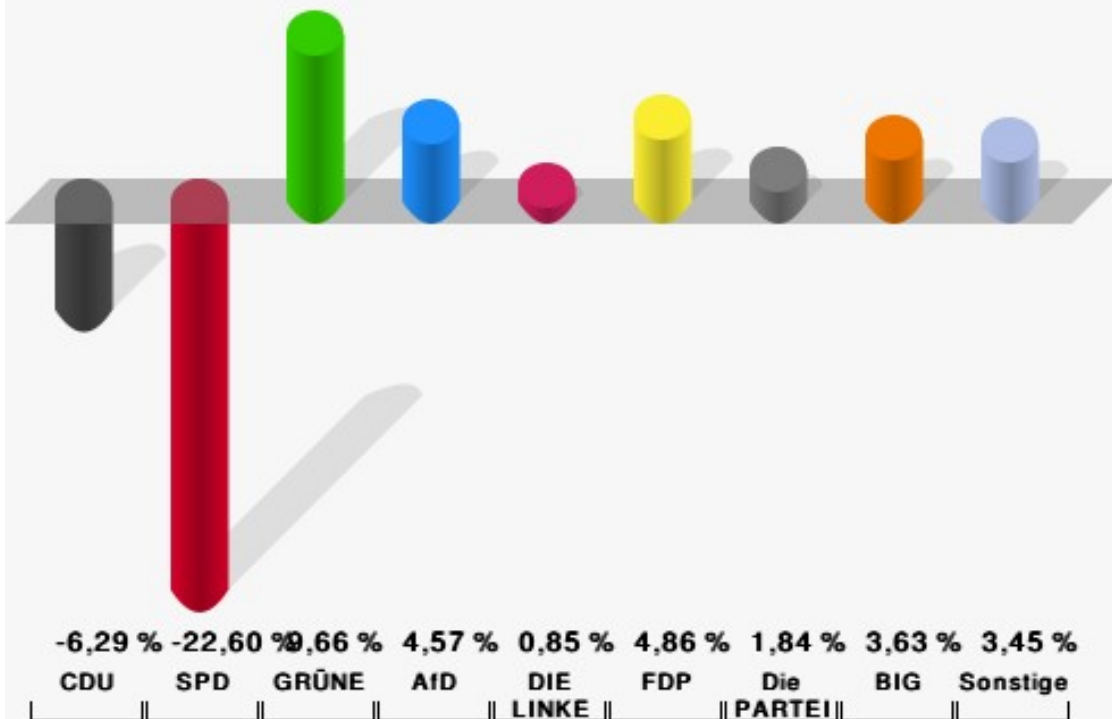
	Anzahl	Prozent
NL	1	0,20 %
ÖkoLinX	3	0,60 %
Die Humanisten	0	0,00 %
PARTEI FÜR DIE TIERE	0	0,00 %
Gesundheitsforschung	0	0,00 %
Volt	4	0,81 %



Sonst. = Sonstige

Stadt Salzgitter

Europawahl 2019 - Europawahl 2014
Gewinne und Verluste Thiede 50



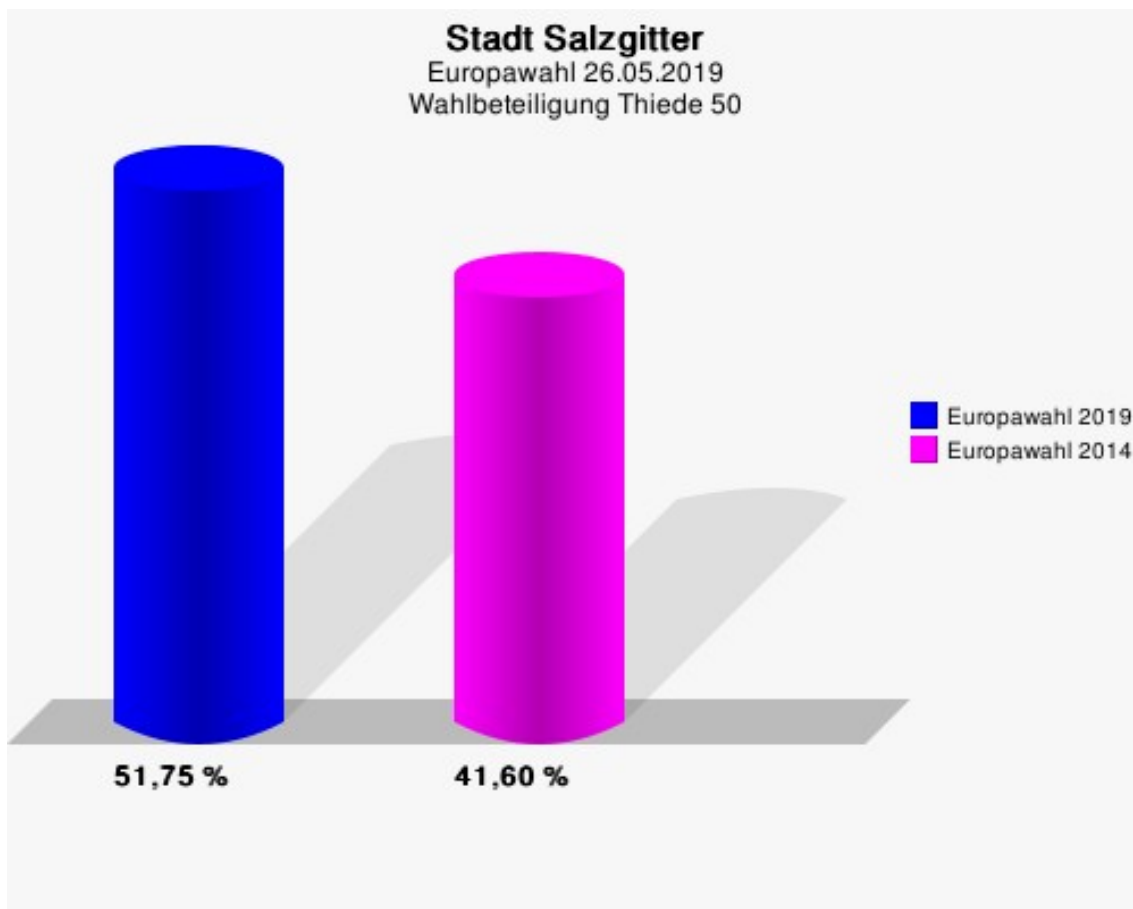
Stadt Salzgitter
Europawahl 26.05.2019
Gewinne und Verluste Thiede 50

	Europawahl 26.05.2019	Europawahl 25.05.2014	
		Ergebnis	Gewinne und Verluste
Wahlberechtigte	970	935	+35
Wähler	502	389	+113
	51,75 %	41,60 %	+10,15 %
gültige Stimmen	496	385	+111
	98,80 %	98,97 %	-0,17 %
CDU	144	136	+8
	29,03 %	35,32 %	-6,29 %
SPD	85	153	-68
	17,14 %	39,74 %	-22,60 %
GRÜNE	93	35	+58
	18,75 %	9,09 %	+9,66 %
AfD	51	22	+29
	10,28 %	5,71 %	+4,57 %
DIE LINKE	21	13	+8
	4,23 %	3,38 %	+0,85 %
FDP	37	10	+27
	7,46 %	2,60 %	+4,86 %
PIRATEN	2	1	+1
	0,40 %	0,26 %	+0,14 %
Tierschutzpartei	3	1	+2
	0,60 %	0,26 %	+0,34 %
NPD	1	1	+0
	0,20 %	0,26 %	-0,06 %
Die PARTEI	13	3	+10
	2,62 %	0,78 %	+1,84 %
FAMILIE	3	1	+2
	0,60 %	0,26 %	+0,34 %
FREIE WÄHLER	5	3	+2
	1,01 %	0,78 %	+0,23 %
Volksabstimmung	0	0	+0
	0,00 %	0,00 %	+0,00 %
ÖDP	4	0	+4
	0,81 %	0,00 %	+0,81 %
DKP	0	0	+0
	0,00 %	0,00 %	+0,00 %
BP	1	0	+1

	Europawahl 26.05.2019	Europawahl 25.05.2014	
		Ergebnis	Gewinne und Verluste
	0,20 %	0,00 %	+0,20 %
MLPD	0	0	+0
	0,00 %	0,00 %	+0,00 %
SGP	0	0	+0
	0,00 %	0,00 %	+0,00 %
TIERSCHUTZ hier!	1	0	+1
	0,20 %	0,00 %	+0,20 %
Tierschutzallianz	0	0	+0
	0,00 %	0,00 %	+0,00 %
Bündnis C	0	0	+0
	0,00 %	0,00 %	+0,00 %
BIG	18	0	+18
	3,63 %	0,00 %	+3,63 %
BGE	0	0	+0
	0,00 %	0,00 %	+0,00 %
DIE DIREKTE!	0	0	+0
	0,00 %	0,00 %	+0,00 %
Demokratie in Europa - DiEM25	0	0	+0
	0,00 %	0,00 %	+0,00 %
III. Weg	0	0	+0
	0,00 %	0,00 %	+0,00 %
Die Grauen	1	0	+1
	0,20 %	0,00 %	+0,20 %
DIE RECHTE	1	0	+1
	0,20 %	0,00 %	+0,20 %
DIE VIOLETTEN	0	0	+0
	0,00 %	0,00 %	+0,00 %
LIEBE	0	0	+0
	0,00 %	0,00 %	+0,00 %
DIE FRAUEN	0	0	+0
	0,00 %	0,00 %	+0,00 %
Graue Panther	1	0	+1
	0,20 %	0,00 %	+0,20 %
LKR - Bernd Lucke und die Liberal-Konservativen Reformer	2	0	+2
	0,40 %	0,00 %	+0,40 %
MENSCHLICHE WELT	1	0	+1
	0,20 %	0,00 %	+0,20 %
NL	1	0	+1

	Europawahl 26.05.2019	Europawahl 25.05.2014	
		Ergebnis	Gewinne und Verluste
	0,20 %	0,00 %	+0,20 %
ÖkoLinX	3	0	+3
	0,60 %	0,00 %	+0,60 %
Die Humanisten	0	0	+0
	0,00 %	0,00 %	+0,00 %
PARTEI FÜR DIE TIERE	0	0	+0
	0,00 %	0,00 %	+0,00 %
Gesundheitsforschung	0	0	+0
	0,00 %	0,00 %	+0,00 %
Volt	4	0	+4
	0,81 %	0,00 %	+0,81 %
Sonstige	0	6	-6
	0,00 %	1,56 %	-1,56 %

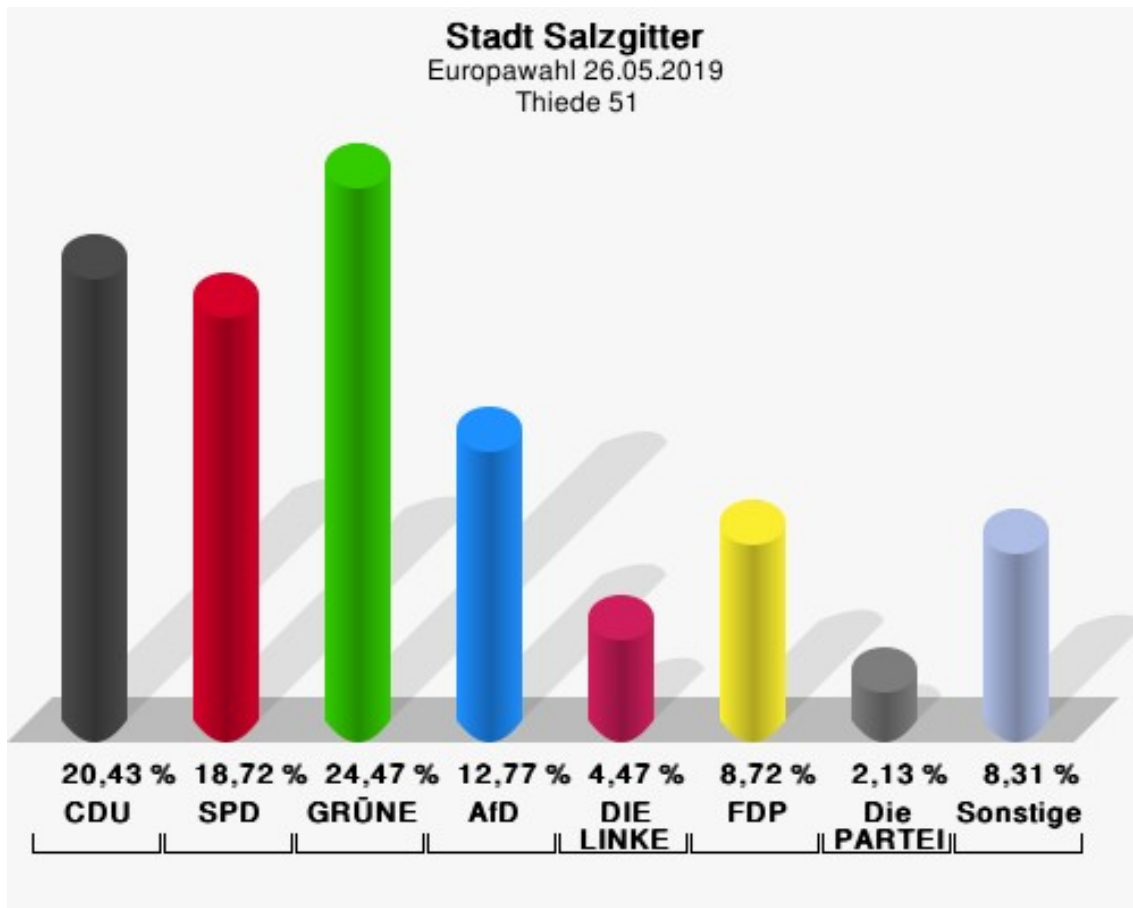
Europawahl 25.05.2014: Sonstige = REP, PBC, Volksabstimmung, AUF, CM, PSG, BüSo, pro NRW



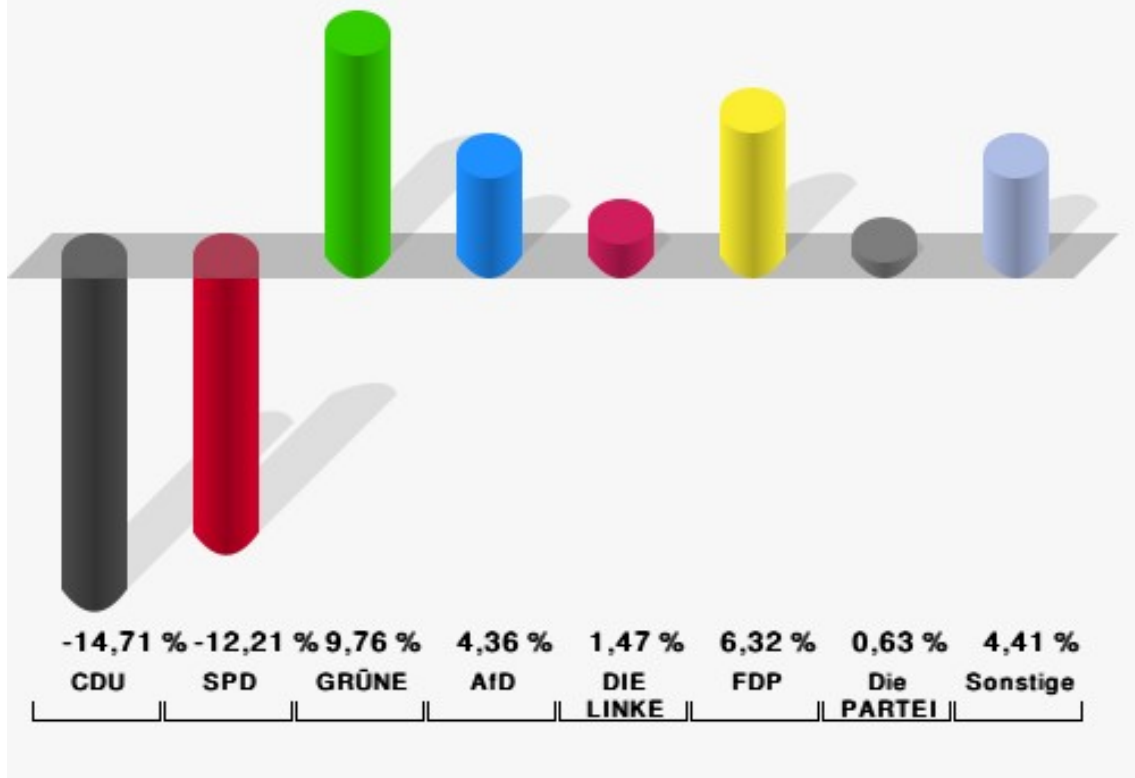
Thiede 51

	Anzahl	Prozent
Wahlberechtigte	849	
Wähler/innen	470	55,36 %
ungültige Stimmen	0	0,00 %
gültige Stimmen	470	100,00 %
CDU	96	20,43 %
SPD	88	18,72 %
GRÜNE	115	24,47 %
AfD	60	12,77 %
DIE LINKE	21	4,47 %
FDP	41	8,72 %
PIRATEN	1	0,21 %
Tierschutzpartei	7	1,49 %
NPD	2	0,43 %
Die PARTEI	10	2,13 %
FAMILIE	4	0,85 %
FREIE WÄHLER	3	0,64 %
Volksabstimmung	0	0,00 %
ÖDP	0	0,00 %
DKP	0	0,00 %
BP	0	0,00 %
MLPD	0	0,00 %
SGP	0	0,00 %
TIERSCHUTZ hier!	1	0,21 %
Tierschutzallianz	0	0,00 %
Bündnis C	0	0,00 %
BIG	1	0,21 %
BGE	0	0,00 %
DIE DIREKTE!	0	0,00 %
Demokratie in Europa - DiEM25	3	0,64 %
III. Weg	1	0,21 %
Die Grauen	1	0,21 %
DIE RECHTE	0	0,00 %
DIE VIOLETTEN	0	0,00 %
LIEBE	1	0,21 %
DIE FRAUEN	3	0,64 %
Graue Panther	0	0,00 %
LKR - Bernd Lucke und die Liberal-Konservativen Reformer	0	0,00 %
MENSCHLICHE WELT	0	0,00 %

	Anzahl	Prozent
NL	2	0,43 %
ÖkoLinX	0	0,00 %
Die Humanisten	3	0,64 %
PARTEI FÜR DIE TIERE	2	0,43 %
Gesundheitsforschung	2	0,43 %
Volt	2	0,43 %



Stadt Salzgitter
Europawahl 2019 - Europawahl 2014
Gewinne und Verluste Thiede 51



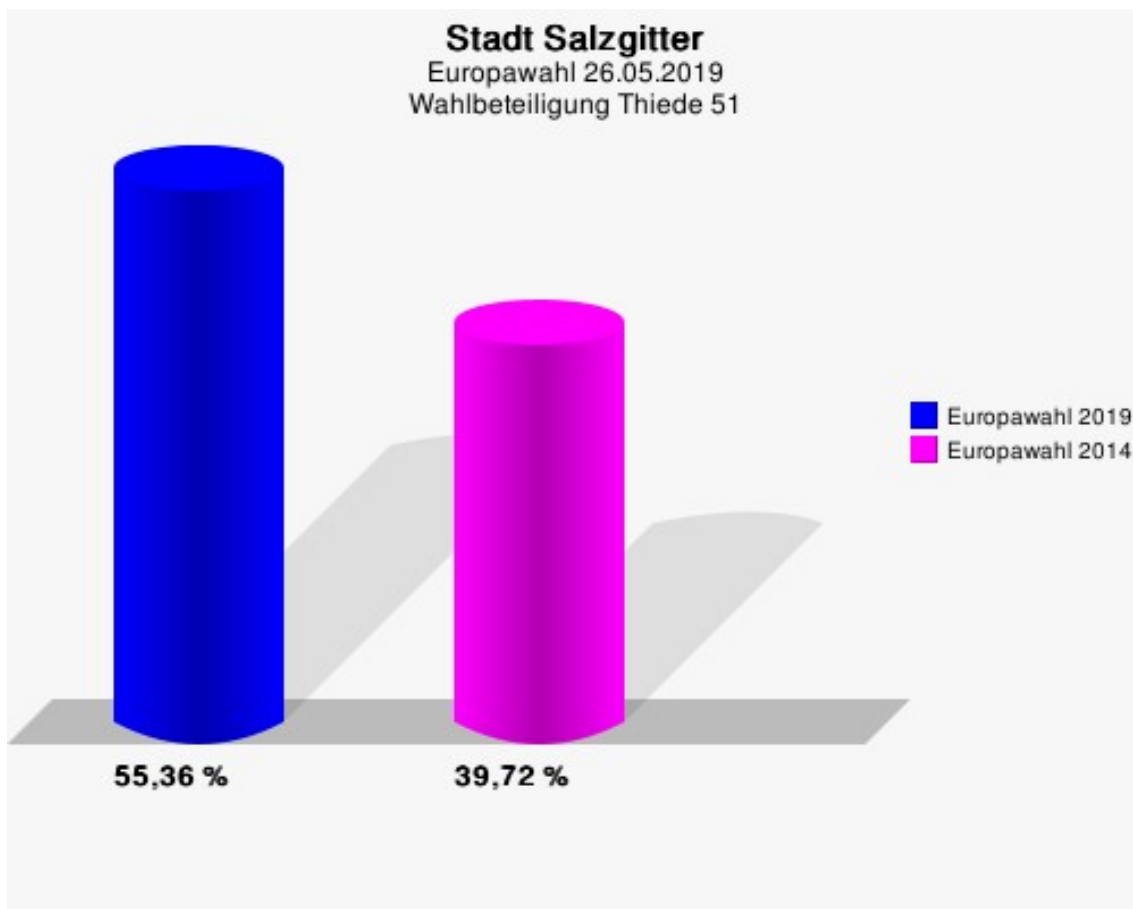
Stadt Salzgitter
Europawahl 26.05.2019
Gewinne und Verluste Thiede 51

	Europawahl 26.05.2019		Europawahl 25.05.2014	
			Ergebnis	Gewinne und Verluste
Wahlberechtigte	849	846	+3	
Wähler	470	336	+134	
	55,36 %	39,72 %	+15,64 %	
gültige Stimmen	470	333	+137	
	100,00 %	99,11 %	+0,89 %	
CDU	96	117	-21	
	20,43 %	35,14 %	-14,71 %	
SPD	88	103	-15	
	18,72 %	30,93 %	-12,21 %	
GRÜNE	115	49	+66	
	24,47 %	14,71 %	+9,76 %	
AfD	60	28	+32	
	12,77 %	8,41 %	+4,36 %	
DIE LINKE	21	10	+11	
	4,47 %	3,00 %	+1,47 %	
FDP	41	8	+33	
	8,72 %	2,40 %	+6,32 %	
PIRATEN	1	2	-1	
	0,21 %	0,60 %	-0,39 %	
Tierschutzpartei	7	3	+4	
	1,49 %	0,90 %	+0,59 %	
NPD	2	1	+1	
	0,43 %	0,30 %	+0,13 %	
Die PARTEI	10	5	+5	
	2,13 %	1,50 %	+0,63 %	
FAMILIE	4	1	+3	
	0,85 %	0,30 %	+0,55 %	
FREIE WÄHLER	3	0	+3	
	0,64 %	0,00 %	+0,64 %	
Volksabstimmung	0	0	+0	
	0,00 %	0,00 %	+0,00 %	
ÖDP	0	1	-1	
	0,00 %	0,30 %	-0,30 %	
DKP	0	0	+0	
	0,00 %	0,00 %	+0,00 %	
BP	0	0	+0	

	Europawahl 26.05.2019	Europawahl 25.05.2014	
		Ergebnis	Gewinne und Verluste
	0,00 %	0,00 %	+0,00 %
MLPD	0	0	+0
	0,00 %	0,00 %	+0,00 %
SGP	0	0	+0
	0,00 %	0,00 %	+0,00 %
TIERSCHUTZ hier!	1	0	+1
	0,21 %	0,00 %	+0,21 %
Tierschutzallianz	0	0	+0
	0,00 %	0,00 %	+0,00 %
Bündnis C	0	0	+0
	0,00 %	0,00 %	+0,00 %
BIG	1	0	+1
	0,21 %	0,00 %	+0,21 %
BGE	0	0	+0
	0,00 %	0,00 %	+0,00 %
DIE DIREKTE!	0	0	+0
	0,00 %	0,00 %	+0,00 %
Demokratie in Europa - DiEM25	3	0	+3
	0,64 %	0,00 %	+0,64 %
III. Weg	1	0	+1
	0,21 %	0,00 %	+0,21 %
Die Grauen	1	0	+1
	0,21 %	0,00 %	+0,21 %
DIE RECHTE	0	0	+0
	0,00 %	0,00 %	+0,00 %
DIE VIOLETTEN	0	0	+0
	0,00 %	0,00 %	+0,00 %
LIEBE	1	0	+1
	0,21 %	0,00 %	+0,21 %
DIE FRAUEN	3	0	+3
	0,64 %	0,00 %	+0,64 %
Graue Panther	0	0	+0
	0,00 %	0,00 %	+0,00 %
LKR - Bernd Lucke und die Liberal-Konservativen Reformer	0	0	+0
	0,00 %	0,00 %	+0,00 %
MENSCHLICHE WELT	0	0	+0
	0,00 %	0,00 %	+0,00 %
NL	2	0	+2

	Europawahl 26.05.2019	Europawahl 25.05.2014	
		Ergebnis	Gewinne und Verluste
	0,43 %	0,00 %	+0,43 %
ÖkoLinX	0	0	+0
	0,00 %	0,00 %	+0,00 %
Die Humanisten	3	0	+3
	0,64 %	0,00 %	+0,64 %
PARTEI FÜR DIE TIERE	2	0	+2
	0,43 %	0,00 %	+0,43 %
Gesundheitsforschung	2	0	+2
	0,43 %	0,00 %	+0,43 %
Volt	2	0	+2
	0,43 %	0,00 %	+0,43 %
Sonstige	0	5	-5
	0,00 %	1,50 %	-1,50 %

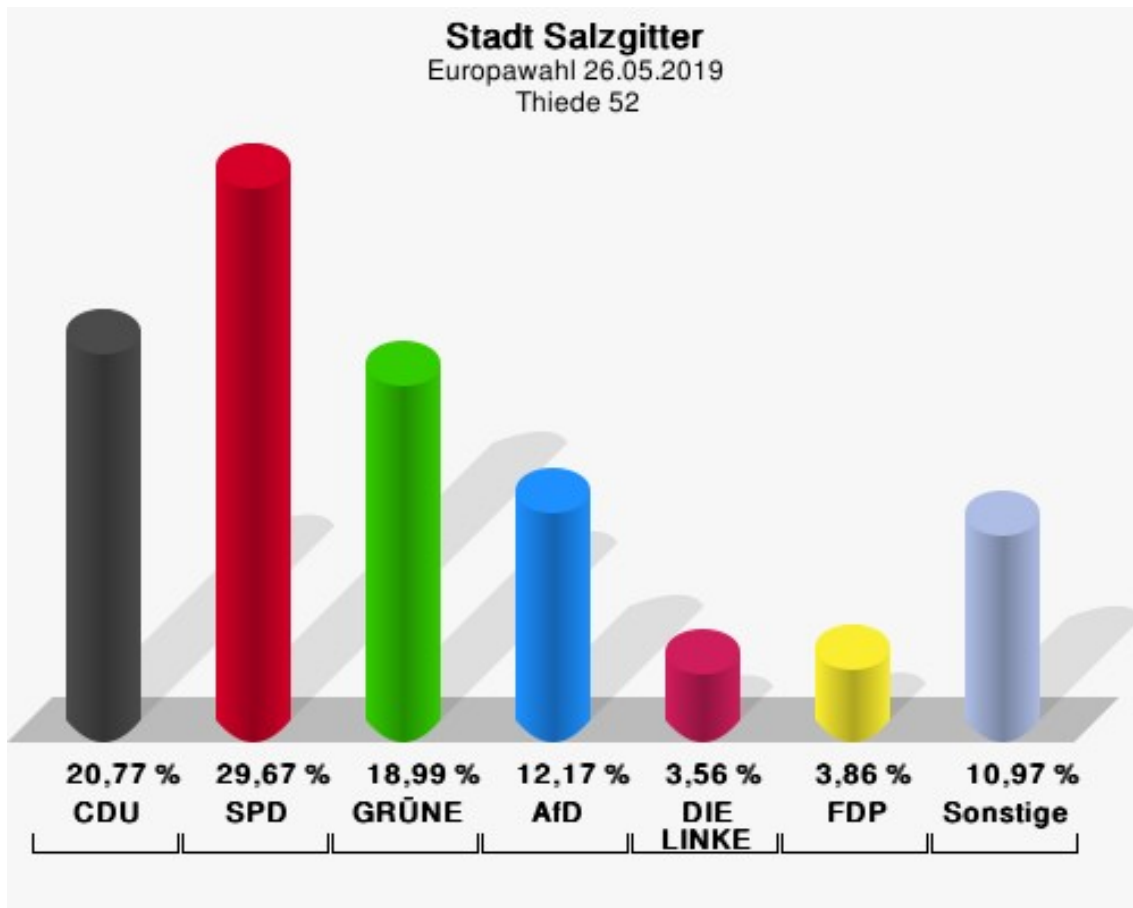
Europawahl 25.05.2014: Sonstige = REP, PBC, Volksabstimmung, AUF, CM, PSG, BüSo, pro NRW



Thiede 52

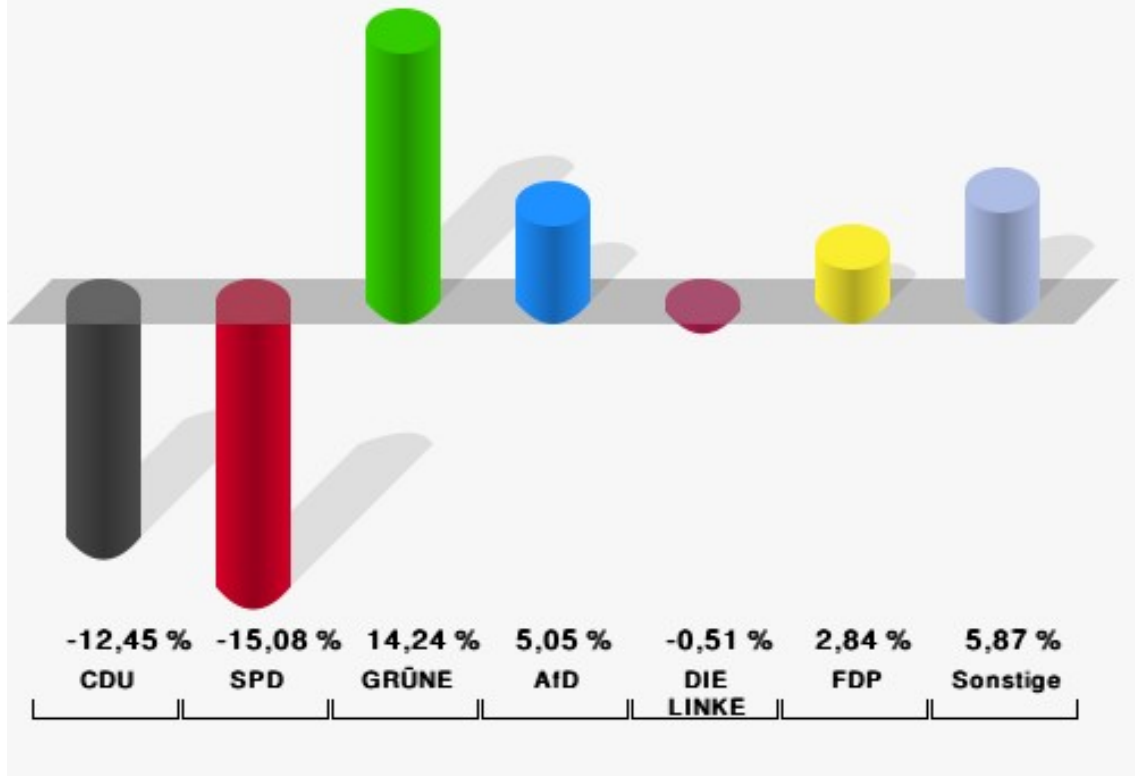
	Anzahl	Prozent
Wahlberechtigte	947	
Wähler/innen	341	36,01 %
ungültige Stimmen	4	1,17 %
gültige Stimmen	337	98,83 %
CDU	70	20,77 %
SPD	100	29,67 %
GRÜNE	64	18,99 %
AfD	41	12,17 %
DIE LINKE	12	3,56 %
FDP	13	3,86 %
PIRATEN	2	0,59 %
Tierschutzpartei	1	0,30 %
NPD	3	0,89 %
Die PARTEI	5	1,48 %
FAMILIE	6	1,78 %
FREIE WÄHLER	3	0,89 %
Volksabstimmung	1	0,30 %
ÖDP	0	0,00 %
DKP	0	0,00 %
BP	0	0,00 %
MLPD	0	0,00 %
SGP	0	0,00 %
TIERSCHUTZ hier!	3	0,89 %
Tierschutzallianz	0	0,00 %
Bündnis C	2	0,59 %
BIG	3	0,89 %
BGE	0	0,00 %
DIE DIREKTE!	0	0,00 %
Demokratie in Europa - DiEM25	2	0,59 %
III. Weg	0	0,00 %
Die Grauen	1	0,30 %
DIE RECHTE	0	0,00 %
DIE VIOLETTEN	0	0,00 %
LIEBE	0	0,00 %
DIE FRAUEN	0	0,00 %
Graue Panther	2	0,59 %
LKR - Bernd Lucke und die Liberal-Konservativen Reformer	0	0,00 %
MENSCHLICHE WELT	2	0,59 %

	Anzahl	Prozent
NL	0	0,00 %
ÖkoLinX	0	0,00 %
Die Humanisten	0	0,00 %
PARTEI FÜR DIE TIERE	0	0,00 %
Gesundheitsforschung	0	0,00 %
Volt	1	0,30 %



Stadt Salzgitter

Europawahl 2019 - Europawahl 2014
Gewinne und Verluste Thiede 52



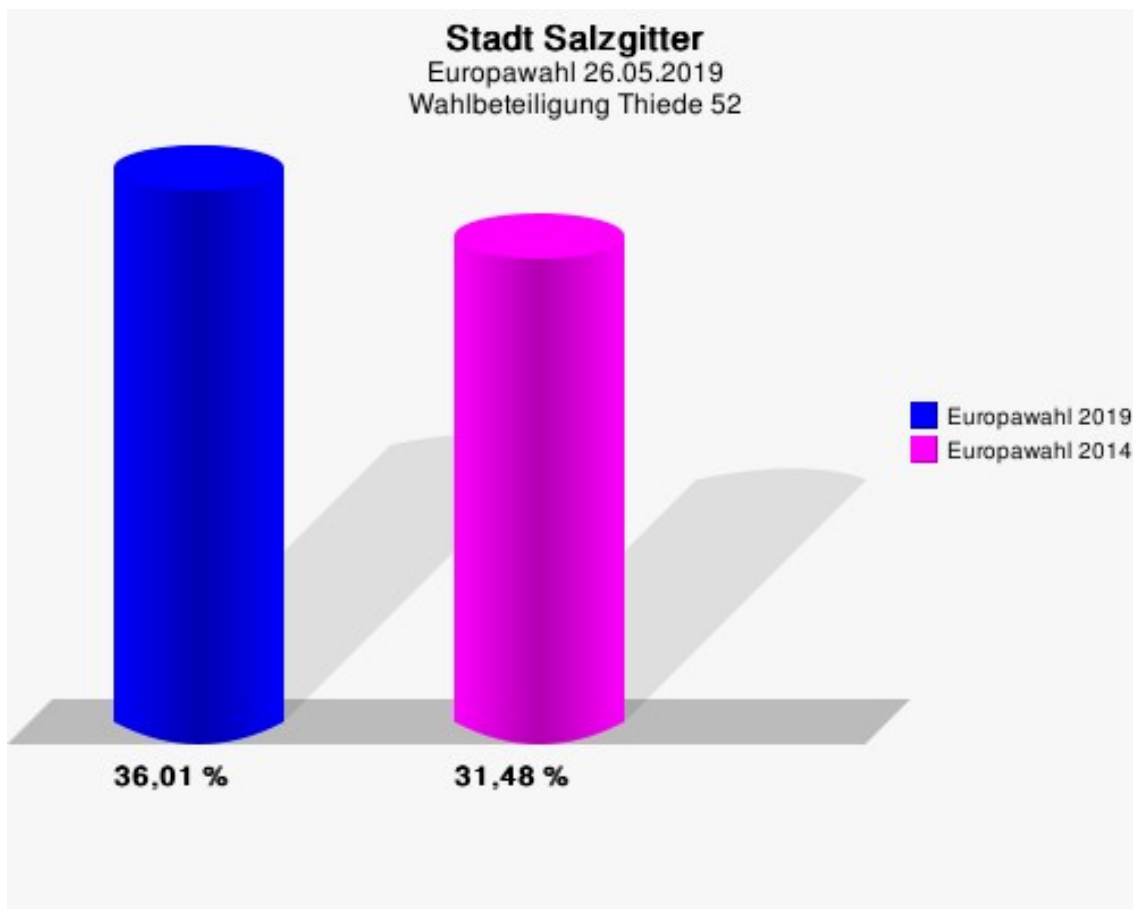
Stadt Salzgitter
Europawahl 26.05.2019
Gewinne und Verluste Thiede 52

	Europawahl 26.05.2019		Europawahl 25.05.2014	
			Ergebnis	Gewinne und Verluste
Wahlberechtigte	947	953	-6	
Wähler	341	300	+41	
	36,01 %	31,48 %	+4,53 %	
gültige Stimmen	337	295	+42	
	98,83 %	98,33 %	+0,49 %	
CDU	70	98	-28	
	20,77 %	33,22 %	-12,45 %	
SPD	100	132	-32	
	29,67 %	44,75 %	-15,08 %	
GRÜNE	64	14	+50	
	18,99 %	4,75 %	+14,24 %	
AfD	41	21	+20	
	12,17 %	7,12 %	+5,05 %	
DIE LINKE	12	12	+0	
	3,56 %	4,07 %	-0,51 %	
FDP	13	3	+10	
	3,86 %	1,02 %	+2,84 %	
PIRATEN	2	0	+2	
	0,59 %	0,00 %	+0,59 %	
Tierschutzpartei	1	4	-3	
	0,30 %	1,36 %	-1,06 %	
NPD	3	2	+1	
	0,89 %	0,68 %	+0,21 %	
Die PARTEI	5	2	+3	
	1,48 %	0,68 %	+0,80 %	
FAMILIE	6	4	+2	
	1,78 %	1,36 %	+0,42 %	
FREIE WÄHLER	3	1	+2	
	0,89 %	0,34 %	+0,55 %	
Volksabstimmung	1	0	+1	
	0,30 %	0,00 %	+0,30 %	
ÖDP	0	0	+0	
	0,00 %	0,00 %	+0,00 %	
DKP	0	0	+0	
	0,00 %	0,00 %	+0,00 %	
BP	0	0	+0	

	Europawahl 26.05.2019	Europawahl 25.05.2014	
		Ergebnis	Gewinne und Verluste
	0,00 %	0,00 %	+0,00 %
MLPD	0	0	+0
	0,00 %	0,00 %	+0,00 %
SGP	0	0	+0
	0,00 %	0,00 %	+0,00 %
TIERSCHUTZ hier!	3	0	+3
	0,89 %	0,00 %	+0,89 %
Tierschutzallianz	0	0	+0
	0,00 %	0,00 %	+0,00 %
Bündnis C	2	0	+2
	0,59 %	0,00 %	+0,59 %
BIG	3	0	+3
	0,89 %	0,00 %	+0,89 %
BGE	0	0	+0
	0,00 %	0,00 %	+0,00 %
DIE DIREKTE!	0	0	+0
	0,00 %	0,00 %	+0,00 %
Demokratie in Europa - DiEM25	2	0	+2
	0,59 %	0,00 %	+0,59 %
III. Weg	0	0	+0
	0,00 %	0,00 %	+0,00 %
Die Grauen	1	0	+1
	0,30 %	0,00 %	+0,30 %
DIE RECHTE	0	0	+0
	0,00 %	0,00 %	+0,00 %
DIE VIOLETTEN	0	0	+0
	0,00 %	0,00 %	+0,00 %
LIEBE	0	0	+0
	0,00 %	0,00 %	+0,00 %
DIE FRAUEN	0	0	+0
	0,00 %	0,00 %	+0,00 %
Graue Panther	2	0	+2
	0,59 %	0,00 %	+0,59 %
LKR - Bernd Lucke und die Liberal-Konservativen Reformer	0	0	+0
	0,00 %	0,00 %	+0,00 %
MENSCHLICHE WELT	2	0	+2
	0,59 %	0,00 %	+0,59 %
NL	0	0	+0

	Europawahl 26.05.2019	Europawahl 25.05.2014	
		Ergebnis	Gewinne und Verluste
	0,00 %	0,00 %	+0,00 %
ÖkoLinX	0	0	+0
	0,00 %	0,00 %	+0,00 %
Die Humanisten	0	0	+0
	0,00 %	0,00 %	+0,00 %
PARTEI FÜR DIE TIERE	0	0	+0
	0,00 %	0,00 %	+0,00 %
Gesundheitsforschung	0	0	+0
	0,00 %	0,00 %	+0,00 %
Volt	1	0	+1
	0,30 %	0,00 %	+0,30 %
Sonstige	0	2	-2
	0,00 %	0,68 %	-0,68 %

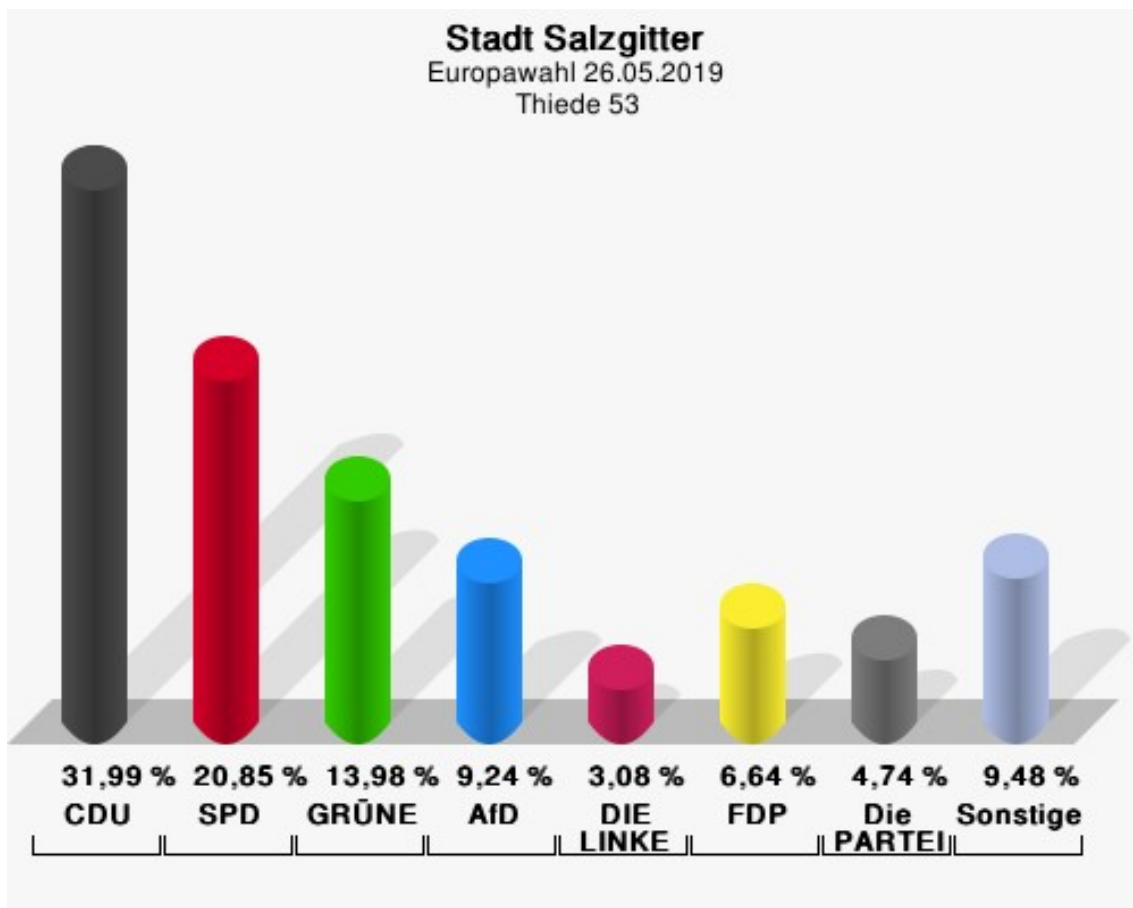
Europawahl 25.05.2014: Sonstige = REP, PBC, Volksabstimmung, AUF, CM, PSG, BüSo, pro NRW



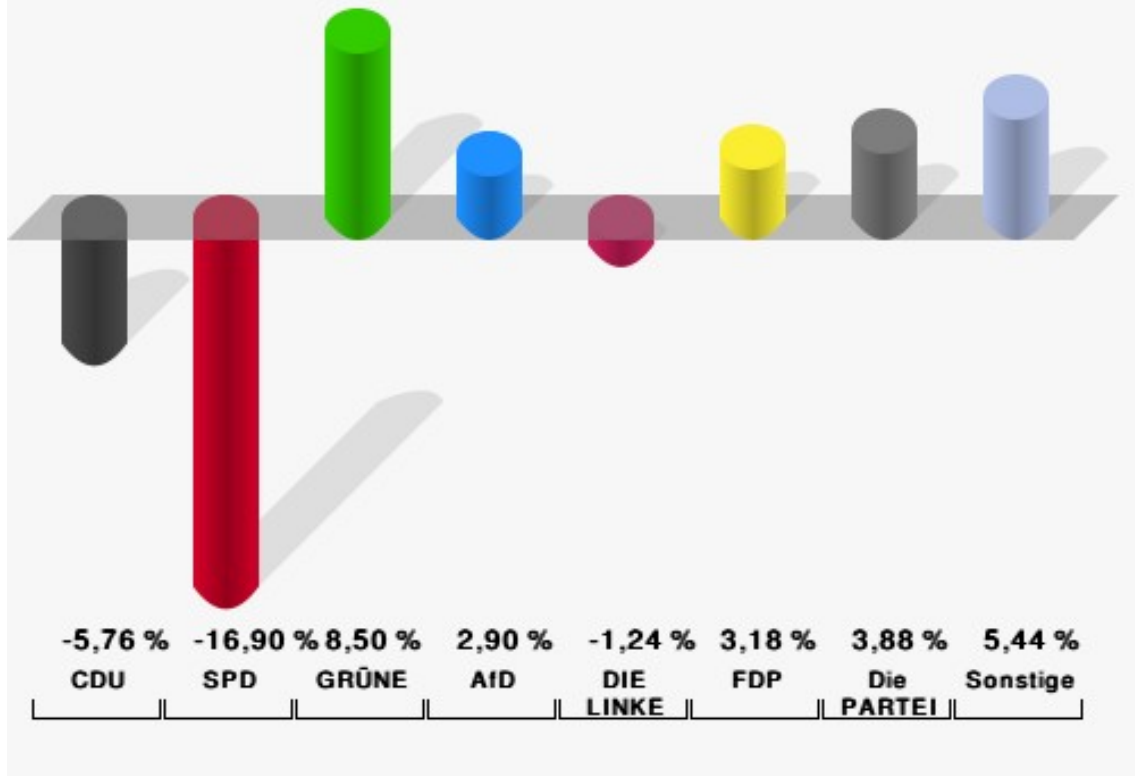
Thiede 53

	Anzahl	Prozent
Wahlberechtigte	896	
Wähler/innen	432	48,21 %
ungültige Stimmen	10	2,31 %
gültige Stimmen	422	97,69 %
CDU	135	31,99 %
SPD	88	20,85 %
GRÜNE	59	13,98 %
AfD	39	9,24 %
DIE LINKE	13	3,08 %
FDP	28	6,64 %
PIRATEN	5	1,18 %
Tierschutzpartei	8	1,90 %
NPD	2	0,47 %
Die PARTEI	20	4,74 %
FAMILIE	5	1,18 %
FREIE WÄHLER	4	0,95 %
Volksabstimmung	0	0,00 %
ÖDP	0	0,00 %
DKP	0	0,00 %
BP	1	0,24 %
MLPD	0	0,00 %
SGP	0	0,00 %
TIERSCHUTZ hier!	3	0,71 %
Tierschutzallianz	0	0,00 %
Bündnis C	0	0,00 %
BIG	3	0,71 %
BGE	1	0,24 %
DIE DIREKTE!	0	0,00 %
Demokratie in Europa - DiEM25	0	0,00 %
III. Weg	0	0,00 %
Die Grauen	1	0,24 %
DIE RECHTE	0	0,00 %
DIE VIOLETTEN	0	0,00 %
LIEBE	1	0,24 %
DIE FRAUEN	0	0,00 %
Graue Panther	3	0,71 %
LKR - Bernd Lucke und die Liberal-Konservativen Reformer	0	0,00 %
MENSCHLICHE WELT	0	0,00 %

	Anzahl	Prozent
NL	0	0,00 %
ÖkoLinX	0	0,00 %
Die Humanisten	0	0,00 %
PARTEI FÜR DIE TIERE	1	0,24 %
Gesundheitsforschung	0	0,00 %
Volt	2	0,47 %



Stadt Salzgitter
Europawahl 2019 - Europawahl 2014
Gewinne und Verluste Thiede 53



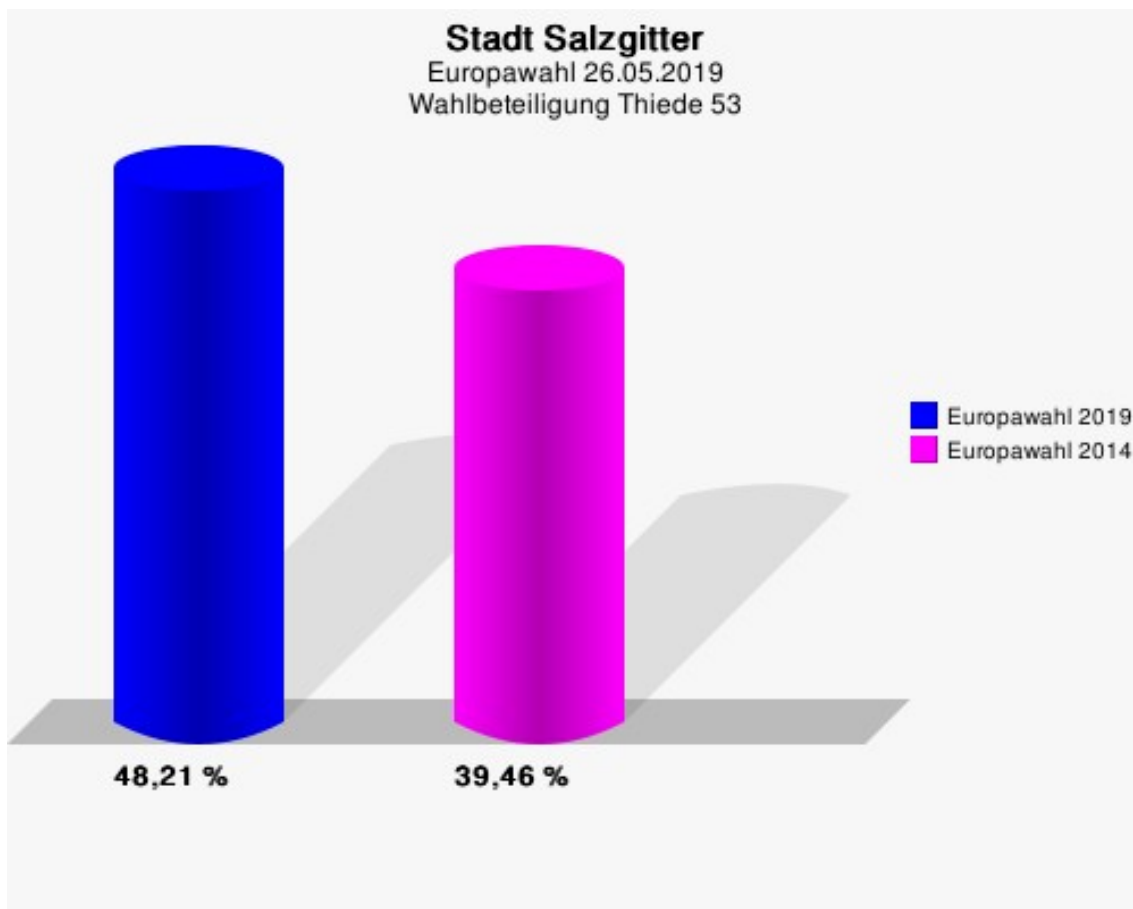
Stadt Salzgitter
Europawahl 26.05.2019
Gewinne und Verluste Thiede 53

	Europawahl 26.05.2019	Europawahl 25.05.2014	
		Ergebnis	Gewinne und Verluste
Wahlberechtigte	896	882	+14
Wähler	432	348	+84
	48,21 %	39,46 %	+8,76 %
gültige Stimmen	422	347	+75
	97,69 %	99,71 %	-2,03 %
CDU	135	131	+4
	31,99 %	37,75 %	-5,76 %
SPD	88	131	-43
	20,85 %	37,75 %	-16,90 %
GRÜNE	59	19	+40
	13,98 %	5,48 %	+8,50 %
AfD	39	22	+17
	9,24 %	6,34 %	+2,90 %
DIE LINKE	13	15	-2
	3,08 %	4,32 %	-1,24 %
FDP	28	12	+16
	6,64 %	3,46 %	+3,18 %
PIRATEN	5	1	+4
	1,18 %	0,29 %	+0,89 %
Tierschutzpartei	8	2	+6
	1,90 %	0,58 %	+1,32 %
NPD	2	1	+1
	0,47 %	0,29 %	+0,18 %
Die PARTEI	20	3	+17
	4,74 %	0,86 %	+3,88 %
FAMILIE	5	3	+2
	1,18 %	0,86 %	+0,32 %
FREIE WÄHLER	4	1	+3
	0,95 %	0,29 %	+0,66 %
Volksabstimmung	0	0	+0
	0,00 %	0,00 %	+0,00 %
ÖDP	0	0	+0
	0,00 %	0,00 %	+0,00 %
DKP	0	0	+0
	0,00 %	0,00 %	+0,00 %
BP	1	0	+1

	Europawahl 26.05.2019	Europawahl 25.05.2014	
		Ergebnis	Gewinne und Verluste
	0,24 %	0,00 %	+0,24 %
MLPD	0	0	+0
	0,00 %	0,00 %	+0,00 %
SGP	0	0	+0
	0,00 %	0,00 %	+0,00 %
TIERSCHUTZ hier!	3	0	+3
	0,71 %	0,00 %	+0,71 %
Tierschutzallianz	0	0	+0
	0,00 %	0,00 %	+0,00 %
Bündnis C	0	0	+0
	0,00 %	0,00 %	+0,00 %
BIG	3	0	+3
	0,71 %	0,00 %	+0,71 %
BGE	1	0	+1
	0,24 %	0,00 %	+0,24 %
DIE DIREKTE!	0	0	+0
	0,00 %	0,00 %	+0,00 %
Demokratie in Europa - DiEM25	0	0	+0
	0,00 %	0,00 %	+0,00 %
III. Weg	0	0	+0
	0,00 %	0,00 %	+0,00 %
Die Grauen	1	0	+1
	0,24 %	0,00 %	+0,24 %
DIE RECHTE	0	0	+0
	0,00 %	0,00 %	+0,00 %
DIE VIOLETTEN	0	0	+0
	0,00 %	0,00 %	+0,00 %
LIEBE	1	0	+1
	0,24 %	0,00 %	+0,24 %
DIE FRAUEN	0	0	+0
	0,00 %	0,00 %	+0,00 %
Graue Panther	3	0	+3
	0,71 %	0,00 %	+0,71 %
LKR - Bernd Lucke und die Liberal-Konservativen Reformer	0	0	+0
	0,00 %	0,00 %	+0,00 %
MENSCHLICHE WELT	0	0	+0
	0,00 %	0,00 %	+0,00 %
NL	0	0	+0

	Europawahl 26.05.2019	Europawahl 25.05.2014	
		Ergebnis	Gewinne und Verluste
	0,00 %	0,00 %	+0,00 %
ÖkoLinX	0	0	+0
	0,00 %	0,00 %	+0,00 %
Die Humanisten	0	0	+0
	0,00 %	0,00 %	+0,00 %
PARTEI FÜR DIE TIERE	1	0	+1
	0,24 %	0,00 %	+0,24 %
Gesundheitsforschung	0	0	+0
	0,00 %	0,00 %	+0,00 %
Volt	2	0	+2
	0,47 %	0,00 %	+0,47 %
Sonstige	0	6	-6
	0,00 %	1,73 %	-1,73 %

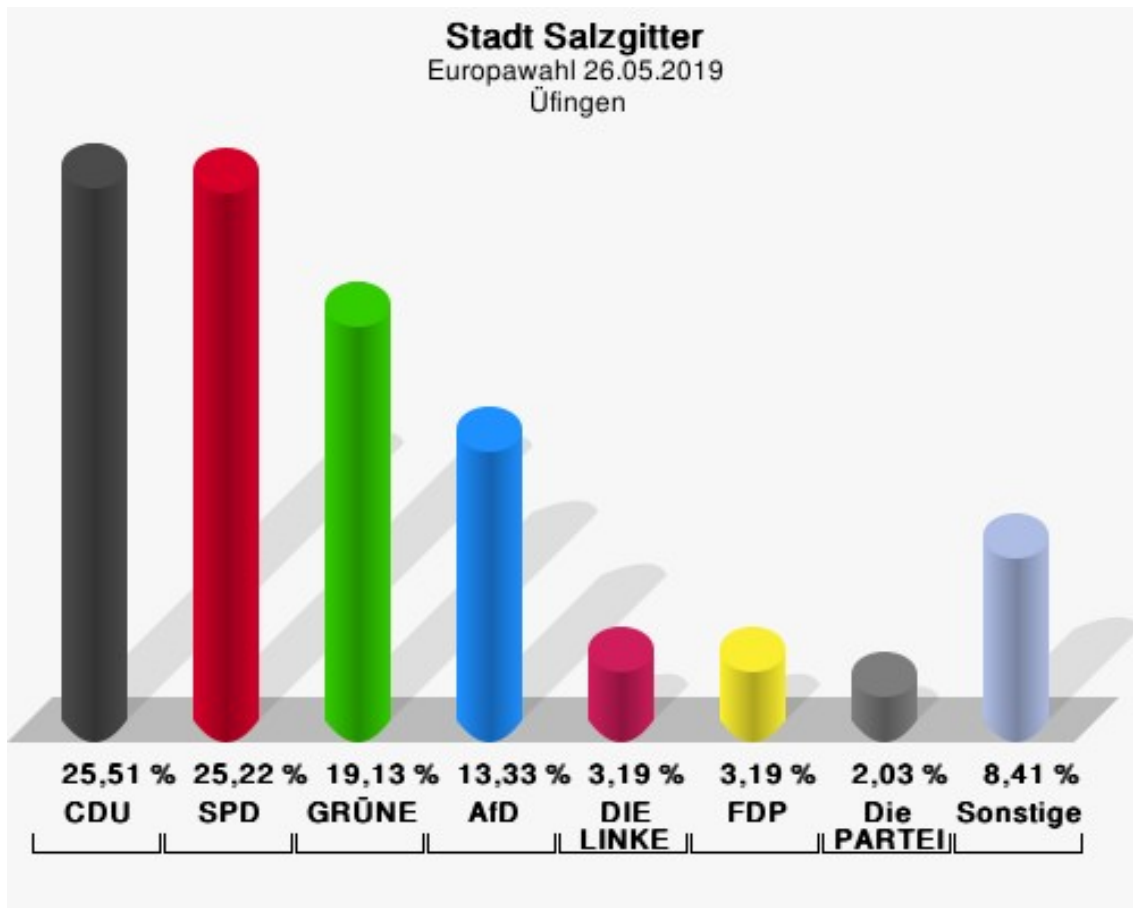
Europawahl 25.05.2014: Sonstige = REP, PBC, Volksabstimmung, AUF, CM, PSG, BüSo, pro NRW



Üfingen

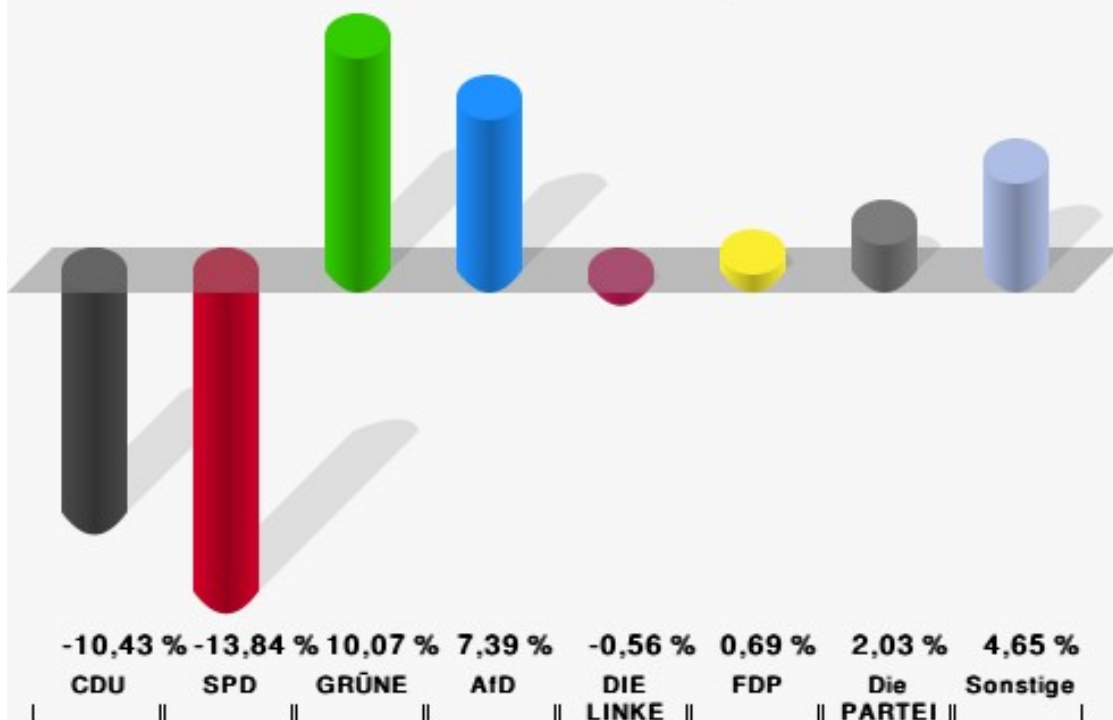
	Anzahl	Prozent
Wahlberechtigte	656	
Wähler/innen	347	52,90 %
ungültige Stimmen	2	0,58 %
gültige Stimmen	345	99,42 %
CDU	88	25,51 %
SPD	87	25,22 %
GRÜNE	66	19,13 %
AfD	46	13,33 %
DIE LINKE	11	3,19 %
FDP	11	3,19 %
PIRATEN	3	0,87 %
Tierschutzpartei	5	1,45 %
NPD	1	0,29 %
Die PARTEI	7	2,03 %
FAMILIE	3	0,87 %
FREIE WÄHLER	4	1,16 %
Volksabstimmung	0	0,00 %
ÖDP	1	0,29 %
DKP	0	0,00 %
BP	0	0,00 %
MLPD	0	0,00 %
SGP	0	0,00 %
TIERSCHUTZ hier!	2	0,58 %
Tierschutzallianz	0	0,00 %
Bündnis C	2	0,58 %
BIG	2	0,58 %
BGE	0	0,00 %
DIE DIREKTE!	0	0,00 %
Demokratie in Europa - DiEM25	0	0,00 %
III. Weg	0	0,00 %
Die Grauen	1	0,29 %
DIE RECHTE	0	0,00 %
DIE VIOLETTEN	0	0,00 %
LIEBE	0	0,00 %
DIE FRAUEN	0	0,00 %
Graue Panther	0	0,00 %
LKR - Bernd Lucke und die Liberal-Konservativen Reformer	4	1,16 %
MENSCHLICHE WELT	0	0,00 %

	Anzahl	Prozent
NL	0	0,00 %
ÖkoLinX	0	0,00 %
Die Humanisten	1	0,29 %
PARTEI FÜR DIE TIERE	0	0,00 %
Gesundheitsforschung	0	0,00 %
Volt	0	0,00 %



Stadt Salzgitter

Europawahl 2019 - Europawahl 2014
Gewinne und Verluste Üfingen



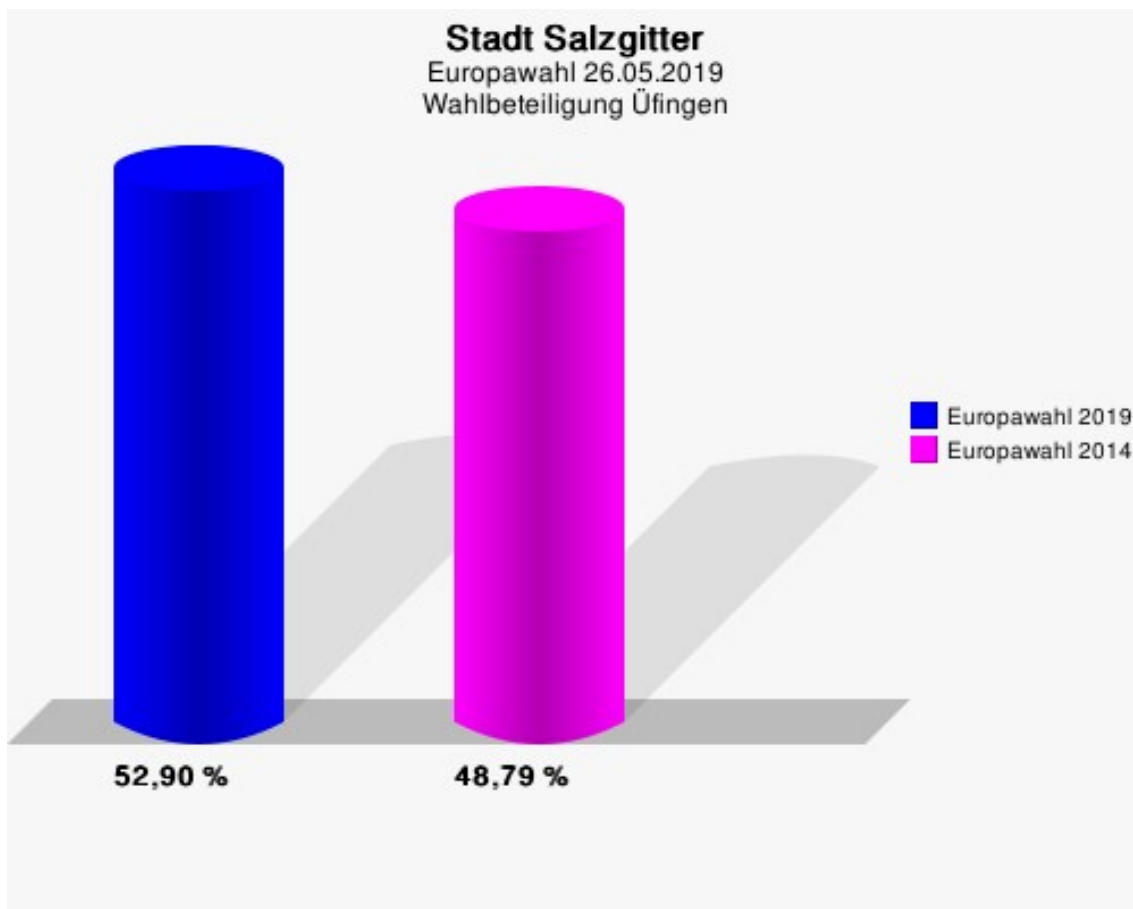
Stadt Salzgitter
Europawahl 26.05.2019
Gewinne und Verluste Üfingen

	Europawahl 26.05.2019		Europawahl 25.05.2014	
			Ergebnis	Gewinne und Verluste
Wahlberechtigte	656	662	-6	
Wähler	347	323	+24	
	52,90 %	48,79 %	+4,10 %	
gültige Stimmen	345	320	+25	
	99,42 %	99,07 %	+0,35 %	
CDU	88	115	-27	
	25,51 %	35,94 %	-10,43 %	
SPD	87	125	-38	
	25,22 %	39,06 %	-13,84 %	
GRÜNE	66	29	+37	
	19,13 %	9,06 %	+10,07 %	
AfD	46	19	+27	
	13,33 %	5,94 %	+7,39 %	
DIE LINKE	11	12	-1	
	3,19 %	3,75 %	-0,56 %	
FDP	11	8	+3	
	3,19 %	2,50 %	+0,69 %	
PIRATEN	3	3	+0	
	0,87 %	0,94 %	-0,07 %	
Tierschutzpartei	5	4	+1	
	1,45 %	1,25 %	+0,20 %	
NPD	1	0	+1	
	0,29 %	0,00 %	+0,29 %	
Die PARTEI	7	0	+7	
	2,03 %	0,00 %	+2,03 %	
FAMILIE	3	0	+3	
	0,87 %	0,00 %	+0,87 %	
FREIE WÄHLER	4	2	+2	
	1,16 %	0,63 %	+0,53 %	
Volksabstimmung	0	0	+0	
	0,00 %	0,00 %	+0,00 %	
ÖDP	1	0	+1	
	0,29 %	0,00 %	+0,29 %	
DKP	0	0	+0	
	0,00 %	0,00 %	+0,00 %	
BP	0	0	+0	

	Europawahl 26.05.2019	Europawahl 25.05.2014	
		Ergebnis	Gewinne und Verluste
	0,00 %	0,00 %	+0,00 %
MLPD	0	0	+0
	0,00 %	0,00 %	+0,00 %
SGP	0	0	+0
	0,00 %	0,00 %	+0,00 %
TIERSCHUTZ hier!	2	0	+2
	0,58 %	0,00 %	+0,58 %
Tierschutzallianz	0	0	+0
	0,00 %	0,00 %	+0,00 %
Bündnis C	2	0	+2
	0,58 %	0,00 %	+0,58 %
BIG	2	0	+2
	0,58 %	0,00 %	+0,58 %
BGE	0	0	+0
	0,00 %	0,00 %	+0,00 %
DIE DIREKTE!	0	0	+0
	0,00 %	0,00 %	+0,00 %
Demokratie in Europa - DiEM25	0	0	+0
	0,00 %	0,00 %	+0,00 %
III. Weg	0	0	+0
	0,00 %	0,00 %	+0,00 %
Die Grauen	1	0	+1
	0,29 %	0,00 %	+0,29 %
DIE RECHTE	0	0	+0
	0,00 %	0,00 %	+0,00 %
DIE VIOLETTEN	0	0	+0
	0,00 %	0,00 %	+0,00 %
LIEBE	0	0	+0
	0,00 %	0,00 %	+0,00 %
DIE FRAUEN	0	0	+0
	0,00 %	0,00 %	+0,00 %
Graue Panther	0	0	+0
	0,00 %	0,00 %	+0,00 %
LKR - Bernd Lucke und die Liberal-Konservativen Reformer	4	0	+4
	1,16 %	0,00 %	+1,16 %
MENSCHLICHE WELT	0	0	+0
	0,00 %	0,00 %	+0,00 %
NL	0	0	+0

	Europawahl 26.05.2019	Europawahl 25.05.2014	
		Ergebnis	Gewinne und Verluste
	0,00 %	0,00 %	+0,00 %
ÖkoLinX	0	0	+0
	0,00 %	0,00 %	+0,00 %
Die Humanisten	1	0	+1
	0,29 %	0,00 %	+0,29 %
PARTEI FÜR DIE TIERE	0	0	+0
	0,00 %	0,00 %	+0,00 %
Gesundheitsforschung	0	0	+0
	0,00 %	0,00 %	+0,00 %
Volt	0	0	+0
	0,00 %	0,00 %	+0,00 %
Sonstige	0	3	-3
	0,00 %	0,94 %	-0,94 %

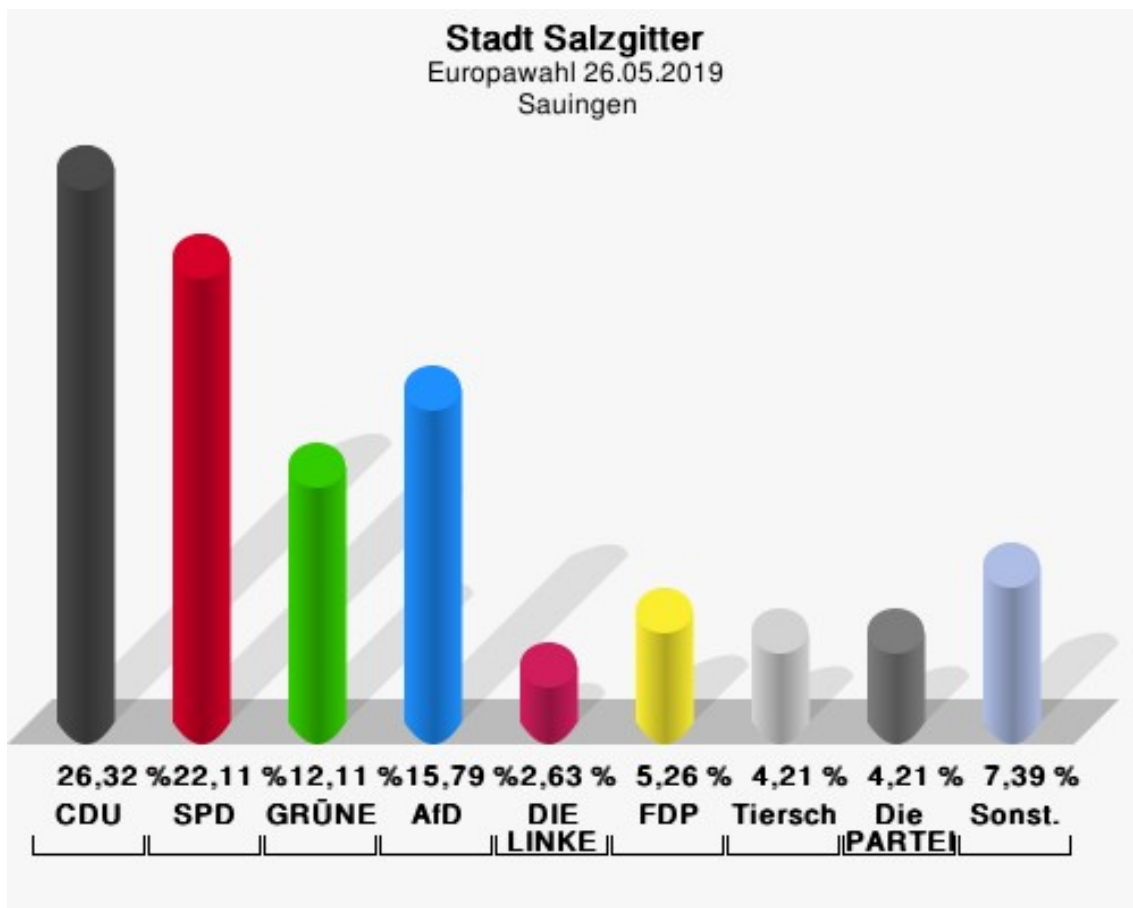
Europawahl 25.05.2014: Sonstige = REP, PBC, Volksabstimmung, AUF, CM, PSG, BüSo, pro NRW



Sauingen

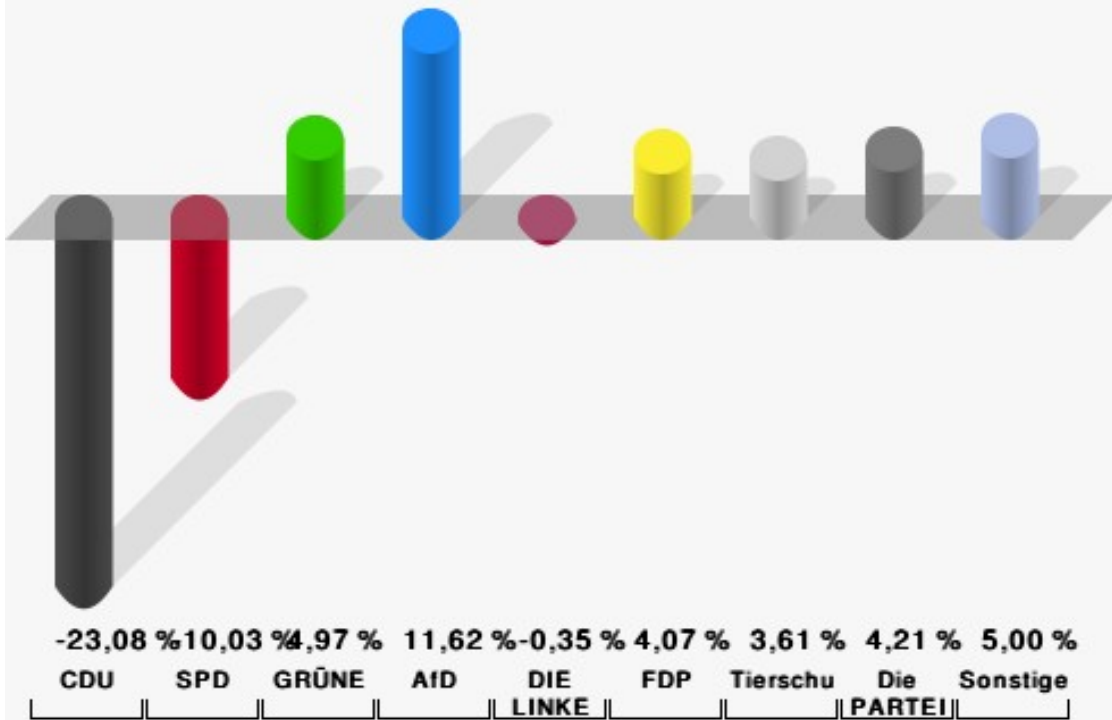
	Anzahl	Prozent
Wahlberechtigte	363	
Wähler/innen	193	53,17 %
ungültige Stimmen	3	1,55 %
gültige Stimmen	190	98,45 %
CDU	50	26,32 %
SPD	42	22,11 %
GRÜNE	23	12,11 %
AfD	30	15,79 %
DIE LINKE	5	2,63 %
FDP	10	5,26 %
PIRATEN	0	0,00 %
Tierschutzpartei	8	4,21 %
NPD	2	1,05 %
Die PARTEI	8	4,21 %
FAMILIE	1	0,53 %
FREIE WÄHLER	2	1,05 %
Volksabstimmung	1	0,53 %
ÖDP	0	0,00 %
DKP	0	0,00 %
BP	1	0,53 %
MLPD	0	0,00 %
SGP	0	0,00 %
TIERSCHUTZ hier!	1	0,53 %
Tierschutzallianz	0	0,00 %
Bündnis C	0	0,00 %
BIG	0	0,00 %
BGE	0	0,00 %
DIE DIREKTE!	0	0,00 %
Demokratie in Europa - DiEM25	0	0,00 %
III. Weg	0	0,00 %
Die Grauen	1	0,53 %
DIE RECHTE	0	0,00 %
DIE VIOLETTEN	0	0,00 %
LIEBE	1	0,53 %
DIE FRAUEN	0	0,00 %
Graue Panther	1	0,53 %
LKR - Bernd Lucke und die Liberal-Konservativen Reformer	0	0,00 %
MENSCHLICHE WELT	0	0,00 %

	Anzahl	Prozent
NL	0	0,00 %
ÖkoLinX	0	0,00 %
Die Humanisten	0	0,00 %
PARTEI FÜR DIE TIERE	2	1,05 %
Gesundheitsforschung	0	0,00 %
Volt	1	0,53 %



Sonst. = Sonstige

Stadt Salzgitter
Europawahl 2019 - Europawahl 2014
Gewinne und Verluste Säuigen



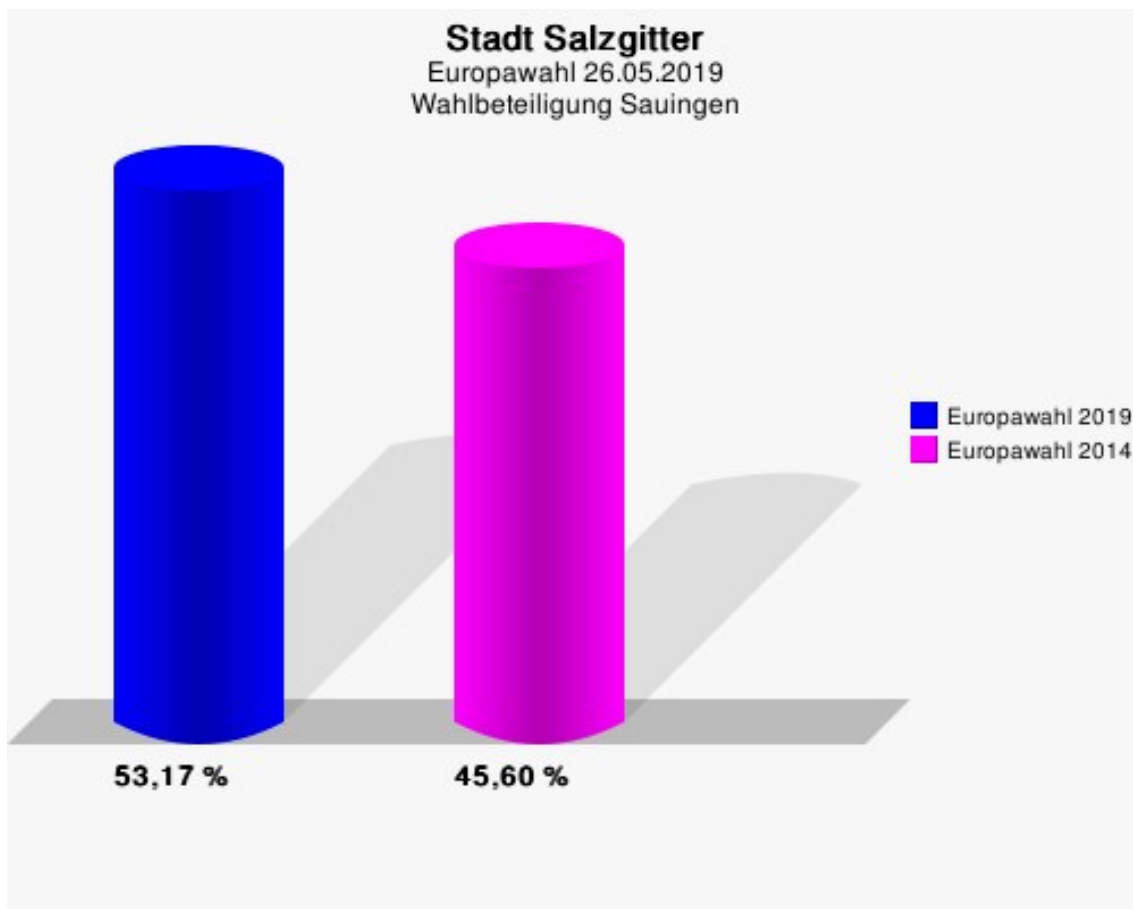
Stadt Salzgitter
Europawahl 26.05.2019
Gewinne und Verluste Sauringen

	Europawahl 26.05.2019		Europawahl 25.05.2014	
			Ergebnis	Gewinne und Verluste
Wahlberechtigte	363	375	-12	
Wähler	193	171	+22	
	53,17 %	45,60 %	+7,57 %	
gültige Stimmen	190	168	+22	
	98,45 %	98,25 %	+0,20 %	
CDU	50	83	-33	
	26,32 %	49,40 %	-23,08 %	
SPD	42	54	-12	
	22,11 %	32,14 %	-10,03 %	
GRÜNE	23	12	+11	
	12,11 %	7,14 %	+4,97 %	
AfD	30	7	+23	
	15,79 %	4,17 %	+11,62 %	
DIE LINKE	5	5	+0	
	2,63 %	2,98 %	-0,35 %	
FDP	10	2	+8	
	5,26 %	1,19 %	+4,07 %	
PIRATEN	0	1	-1	
	0,00 %	0,60 %	-0,60 %	
Tierschutzpartei	8	1	+7	
	4,21 %	0,60 %	+3,61 %	
NPD	2	0	+2	
	1,05 %	0,00 %	+1,05 %	
Die PARTEI	8	0	+8	
	4,21 %	0,00 %	+4,21 %	
FAMILIE	1	0	+1	
	0,53 %	0,00 %	+0,53 %	
FREIE WÄHLER	2	3	-1	
	1,05 %	1,79 %	-0,74 %	
Volksabstimmung	1	0	+1	
	0,53 %	0,00 %	+0,53 %	
ÖDP	0	0	+0	
	0,00 %	0,00 %	+0,00 %	
DKP	0	0	+0	
	0,00 %	0,00 %	+0,00 %	
BP	1	0	+1	

	Europawahl 26.05.2019	Europawahl 25.05.2014	
		Ergebnis	Gewinne und Verluste
	0,53 %	0,00 %	+0,53 %
MLPD	0	0	+0
	0,00 %	0,00 %	+0,00 %
SGP	0	0	+0
	0,00 %	0,00 %	+0,00 %
TIERSCHUTZ hier!	1	0	+1
	0,53 %	0,00 %	+0,53 %
Tierschutzallianz	0	0	+0
	0,00 %	0,00 %	+0,00 %
Bündnis C	0	0	+0
	0,00 %	0,00 %	+0,00 %
BIG	0	0	+0
	0,00 %	0,00 %	+0,00 %
BGE	0	0	+0
	0,00 %	0,00 %	+0,00 %
DIE DIREKTE!	0	0	+0
	0,00 %	0,00 %	+0,00 %
Demokratie in Europa - DiEM25	0	0	+0
	0,00 %	0,00 %	+0,00 %
III. Weg	0	0	+0
	0,00 %	0,00 %	+0,00 %
Die Grauen	1	0	+1
	0,53 %	0,00 %	+0,53 %
DIE RECHTE	0	0	+0
	0,00 %	0,00 %	+0,00 %
DIE VIOLETTEN	0	0	+0
	0,00 %	0,00 %	+0,00 %
LIEBE	1	0	+1
	0,53 %	0,00 %	+0,53 %
DIE FRAUEN	0	0	+0
	0,00 %	0,00 %	+0,00 %
Graue Panther	1	0	+1
	0,53 %	0,00 %	+0,53 %
LKR - Bernd Lucke und die Liberal-Konservativen Reformer	0	0	+0
	0,00 %	0,00 %	+0,00 %
MENSCHLICHE WELT	0	0	+0
	0,00 %	0,00 %	+0,00 %
NL	0	0	+0

	Europawahl 26.05.2019	Europawahl 25.05.2014	
		Ergebnis	Gewinne und Verluste
	0,00 %	0,00 %	+0,00 %
ÖkoLinX	0	0	+0
	0,00 %	0,00 %	+0,00 %
Die Humanisten	0	0	+0
	0,00 %	0,00 %	+0,00 %
PARTEI FÜR DIE TIERE	2	0	+2
	1,05 %	0,00 %	+1,05 %
Gesundheitsforschung	0	0	+0
	0,00 %	0,00 %	+0,00 %
Volt	1	0	+1
	0,53 %	0,00 %	+0,53 %
Sonstige	0	0	+0
	0,00 %	0,00 %	+0,00 %

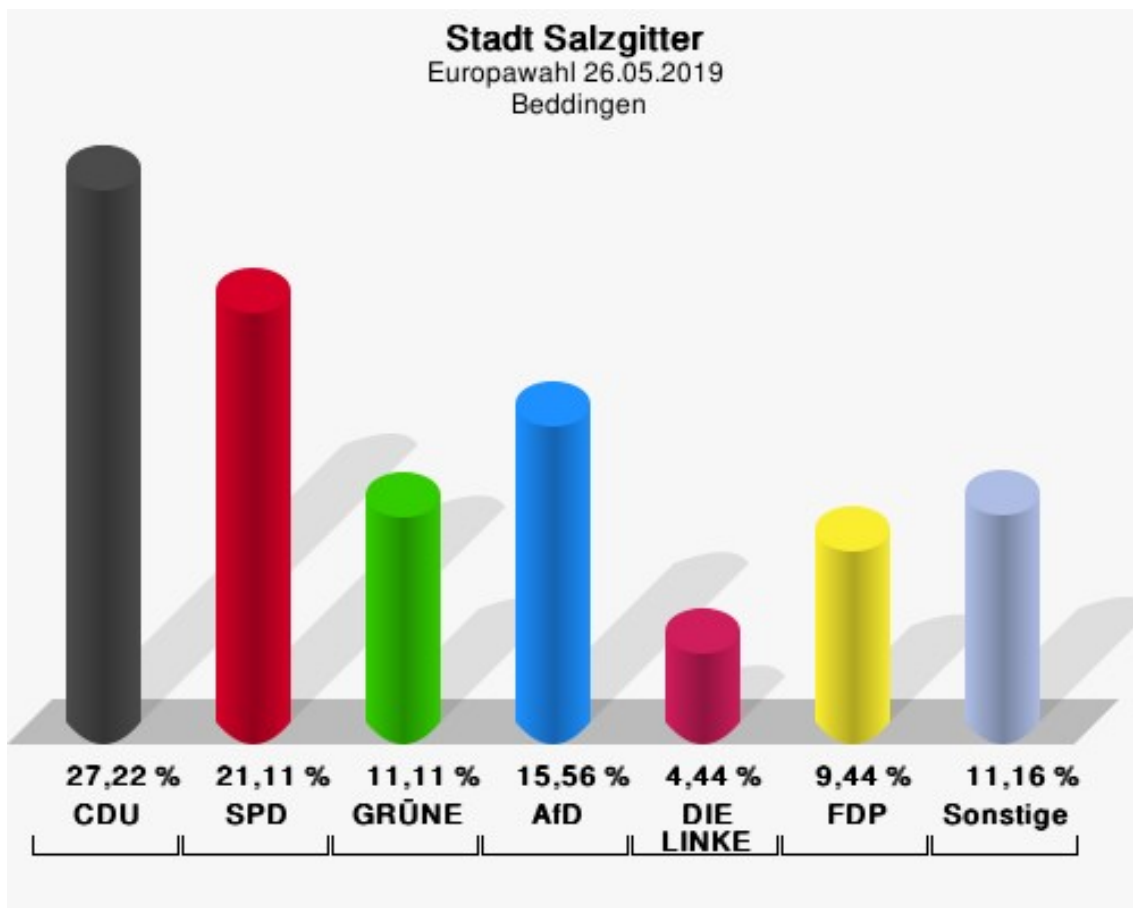
Europawahl 25.05.2014: Sonstige = REP, PBC, Volksabstimmung, AUF, CM, PSG, BüSo, pro NRW



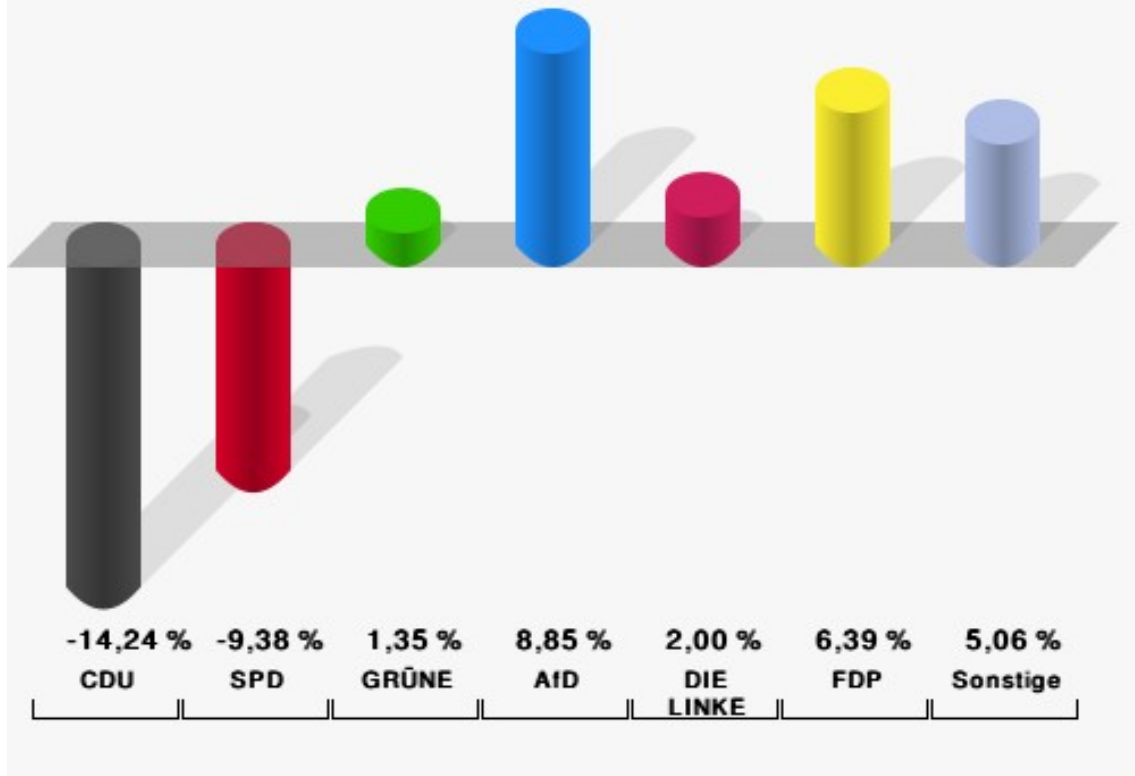
Beddingen

	Anzahl	Prozent
Wahlberechtigte	309	
Wähler/innen	181	58,58 %
ungültige Stimmen	1	0,55 %
gültige Stimmen	180	99,45 %
CDU	49	27,22 %
SPD	38	21,11 %
GRÜNE	20	11,11 %
AfD	28	15,56 %
DIE LINKE	8	4,44 %
FDP	17	9,44 %
PIRATEN	0	0,00 %
Tierschutzpartei	3	1,67 %
NPD	1	0,56 %
Die PARTEI	3	1,67 %
FAMILIE	2	1,11 %
FREIE WÄHLER	2	1,11 %
Volksabstimmung	1	0,56 %
ÖDP	0	0,00 %
DKP	0	0,00 %
BP	0	0,00 %
MLPD	0	0,00 %
SGP	1	0,56 %
TIERSCHUTZ hier!	0	0,00 %
Tierschutzallianz	1	0,56 %
Bündnis C	1	0,56 %
BIG	0	0,00 %
BGE	0	0,00 %
DIE DIREKTE!	1	0,56 %
Demokratie in Europa - DiEM25	0	0,00 %
III. Weg	1	0,56 %
Die Grauen	1	0,56 %
DIE RECHTE	0	0,00 %
DIE VIOLETTEN	0	0,00 %
LIEBE	0	0,00 %
DIE FRAUEN	1	0,56 %
Graue Panther	0	0,00 %
LKR - Bernd Lucke und die Liberal-Konservativen Reformer	0	0,00 %
MENSCHLICHE WELT	0	0,00 %

	Anzahl	Prozent
NL	0	0,00 %
ÖkoLinX	0	0,00 %
Die Humanisten	0	0,00 %
PARTEI FÜR DIE TIERE	0	0,00 %
Gesundheitsforschung	0	0,00 %
Volt	1	0,56 %



Stadt Salzgitter
Europawahl 2019 - Europawahl 2014
Gewinne und Verluste Beddingen



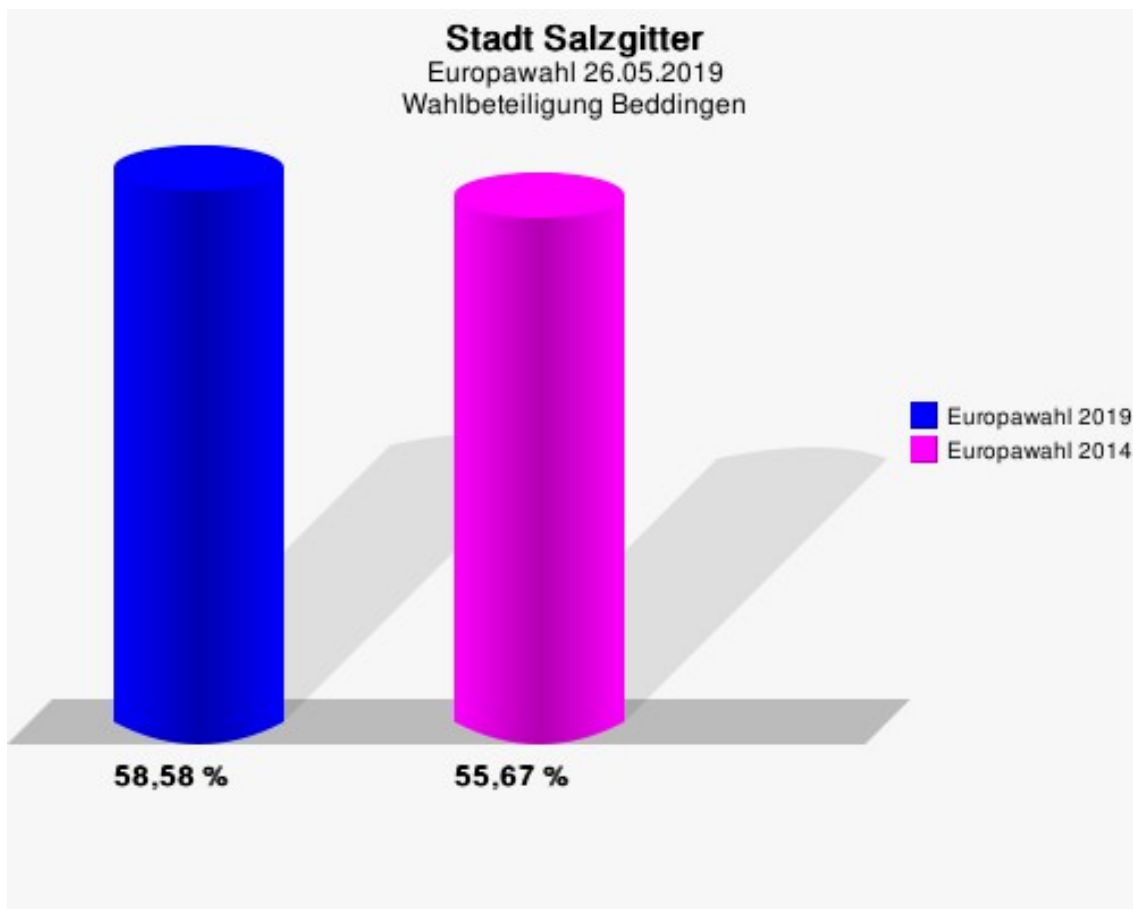
Stadt Salzgitter
Europawahl 26.05.2019
Gewinne und Verluste Beddingen

	Europawahl 26.05.2019		Europawahl 25.05.2014	
			Ergebnis	Gewinne und Verluste
Wahlberechtigte	309	300	+9	
Wähler	181	167	+14	
	58,58 %	55,67 %	+2,91 %	
gültige Stimmen	180	164	+16	
	99,45 %	98,20 %	+1,24 %	
CDU	49	68	-19	
	27,22 %	41,46 %	-14,24 %	
SPD	38	50	-12	
	21,11 %	30,49 %	-9,38 %	
GRÜNE	20	16	+4	
	11,11 %	9,76 %	+1,35 %	
AfD	28	11	+17	
	15,56 %	6,71 %	+8,85 %	
DIE LINKE	8	4	+4	
	4,44 %	2,44 %	+2,00 %	
FDP	17	5	+12	
	9,44 %	3,05 %	+6,39 %	
PIRATEN	0	2	-2	
	0,00 %	1,22 %	-1,22 %	
Tierschutzpartei	3	1	+2	
	1,67 %	0,61 %	+1,06 %	
NPD	1	1	+0	
	0,56 %	0,61 %	-0,05 %	
Die PARTEI	3	0	+3	
	1,67 %	0,00 %	+1,67 %	
FAMILIE	2	1	+1	
	1,11 %	0,61 %	+0,50 %	
FREIE WÄHLER	2	2	+0	
	1,11 %	1,22 %	-0,11 %	
Volksabstimmung	1	0	+1	
	0,56 %	0,00 %	+0,56 %	
ÖDP	0	0	+0	
	0,00 %	0,00 %	+0,00 %	
DKP	0	0	+0	
	0,00 %	0,00 %	+0,00 %	
BP	0	0	+0	

	Europawahl 26.05.2019	Europawahl 25.05.2014	
		Ergebnis	Gewinne und Verluste
	0,00 %	0,00 %	+0,00 %
MLPD	0	0	+0
	0,00 %	0,00 %	+0,00 %
SGP	1	0	+1
	0,56 %	0,00 %	+0,56 %
TIERSCHUTZ hier!	0	0	+0
	0,00 %	0,00 %	+0,00 %
Tierschutzallianz	1	0	+1
	0,56 %	0,00 %	+0,56 %
Bündnis C	1	0	+1
	0,56 %	0,00 %	+0,56 %
BIG	0	0	+0
	0,00 %	0,00 %	+0,00 %
BGE	0	0	+0
	0,00 %	0,00 %	+0,00 %
DIE DIREKTE!	1	0	+1
	0,56 %	0,00 %	+0,56 %
Demokratie in Europa - DiEM25	0	0	+0
	0,00 %	0,00 %	+0,00 %
III. Weg	1	0	+1
	0,56 %	0,00 %	+0,56 %
Die Grauen	1	0	+1
	0,56 %	0,00 %	+0,56 %
DIE RECHTE	0	0	+0
	0,00 %	0,00 %	+0,00 %
DIE VIOLETTEN	0	0	+0
	0,00 %	0,00 %	+0,00 %
LIEBE	0	0	+0
	0,00 %	0,00 %	+0,00 %
DIE FRAUEN	1	0	+1
	0,56 %	0,00 %	+0,56 %
Graue Panther	0	0	+0
	0,00 %	0,00 %	+0,00 %
LKR - Bernd Lucke und die Liberal-Konservativen Reformer	0	0	+0
	0,00 %	0,00 %	+0,00 %
MENSCHLICHE WELT	0	0	+0
	0,00 %	0,00 %	+0,00 %
NL	0	0	+0

	Europawahl 26.05.2019	Europawahl 25.05.2014	
		Ergebnis	Gewinne und Verluste
	0,00 %	0,00 %	+0,00 %
ÖkoLinX	0	0	+0
	0,00 %	0,00 %	+0,00 %
Die Humanisten	0	0	+0
	0,00 %	0,00 %	+0,00 %
PARTEI FÜR DIE TIERE	0	0	+0
	0,00 %	0,00 %	+0,00 %
Gesundheitsforschung	0	0	+0
	0,00 %	0,00 %	+0,00 %
Volt	1	0	+1
	0,56 %	0,00 %	+0,56 %
Sonstige	0	3	-3
	0,00 %	1,83 %	-1,83 %

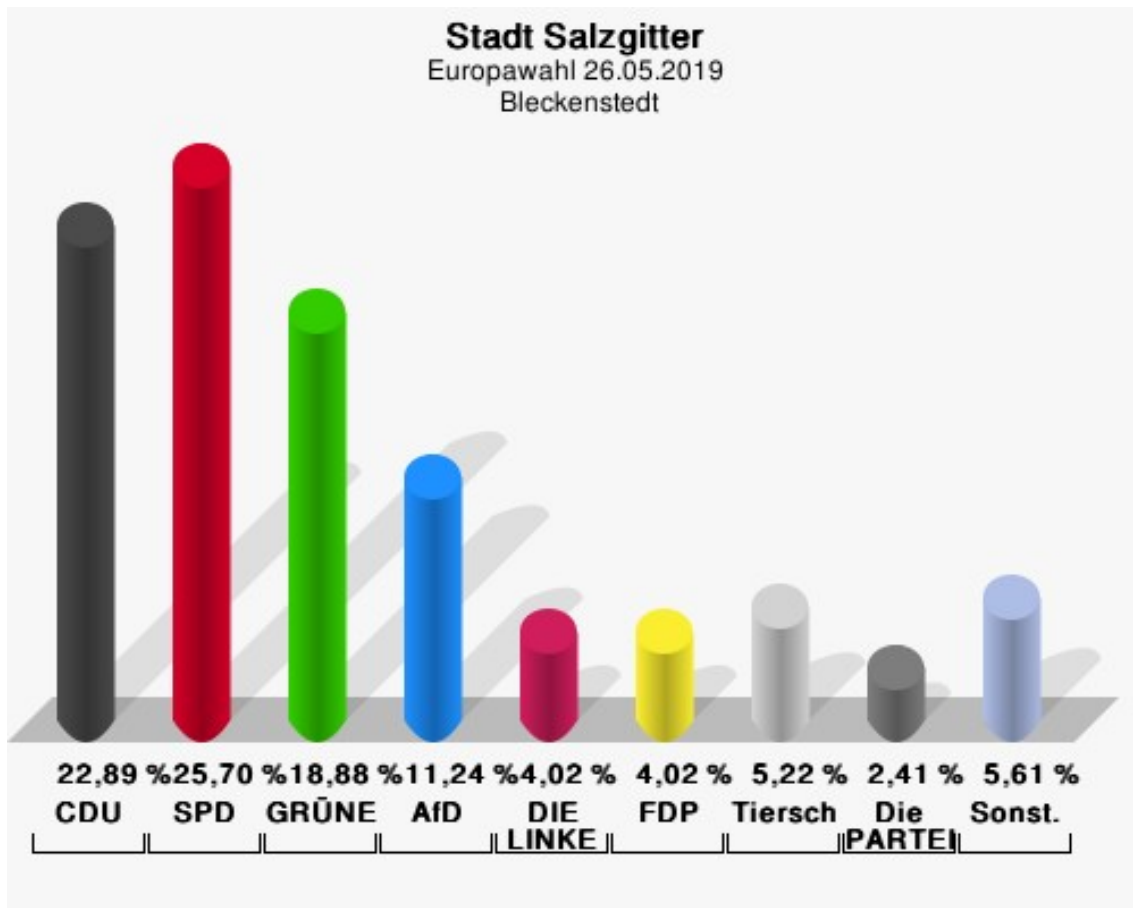
Europawahl 25.05.2014: Sonstige = REP, PBC, Volksabstimmung, AUF, CM, PSG, BüSo, pro NRW



Bleckenstedt

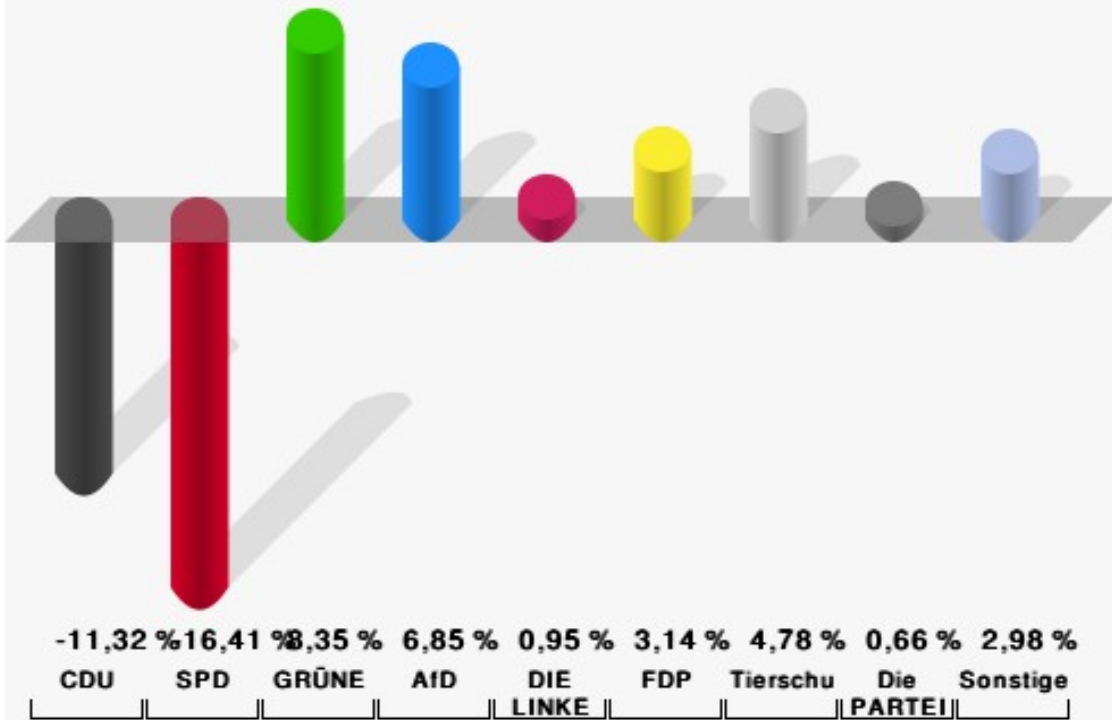
	Anzahl	Prozent
Wahlberechtigte	490	
Wähler/innen	251	51,22 %
ungültige Stimmen	2	0,80 %
gültige Stimmen	249	99,20 %
CDU	57	22,89 %
SPD	64	25,70 %
GRÜNE	47	18,88 %
AfD	28	11,24 %
DIE LINKE	10	4,02 %
FDP	10	4,02 %
PIRATEN	1	0,40 %
Tierschutzpartei	13	5,22 %
NPD	2	0,80 %
Die PARTEI	6	2,41 %
FAMILIE	1	0,40 %
FREIE WÄHLER	1	0,40 %
Volksabstimmung	0	0,00 %
ÖDP	0	0,00 %
DKP	0	0,00 %
BP	0	0,00 %
MLPD	0	0,00 %
SGP	0	0,00 %
TIERSCHUTZ hier!	4	1,61 %
Tierschutzallianz	1	0,40 %
Bündnis C	0	0,00 %
BIG	0	0,00 %
BGE	0	0,00 %
DIE DIREKTE!	0	0,00 %
Demokratie in Europa - DiEM25	0	0,00 %
III. Weg	0	0,00 %
Die Grauen	0	0,00 %
DIE RECHTE	1	0,40 %
DIE VIOLETTEN	0	0,00 %
LIEBE	1	0,40 %
DIE FRAUEN	1	0,40 %
Graue Panther	0	0,00 %
LKR - Bernd Lucke und die Liberal-Konservativen Reformer	0	0,00 %
MENSCHLICHE WELT	0	0,00 %

	Anzahl	Prozent
NL	0	0,00 %
ÖkoLinX	0	0,00 %
Die Humanisten	0	0,00 %
PARTEI FÜR DIE TIERE	0	0,00 %
Gesundheitsforschung	1	0,40 %
Volt	0	0,00 %



Sonst. = Sonstige

Stadt Salzgitter
Europawahl 2019 - Europawahl 2014
Gewinne und Verluste Bleckenstedt



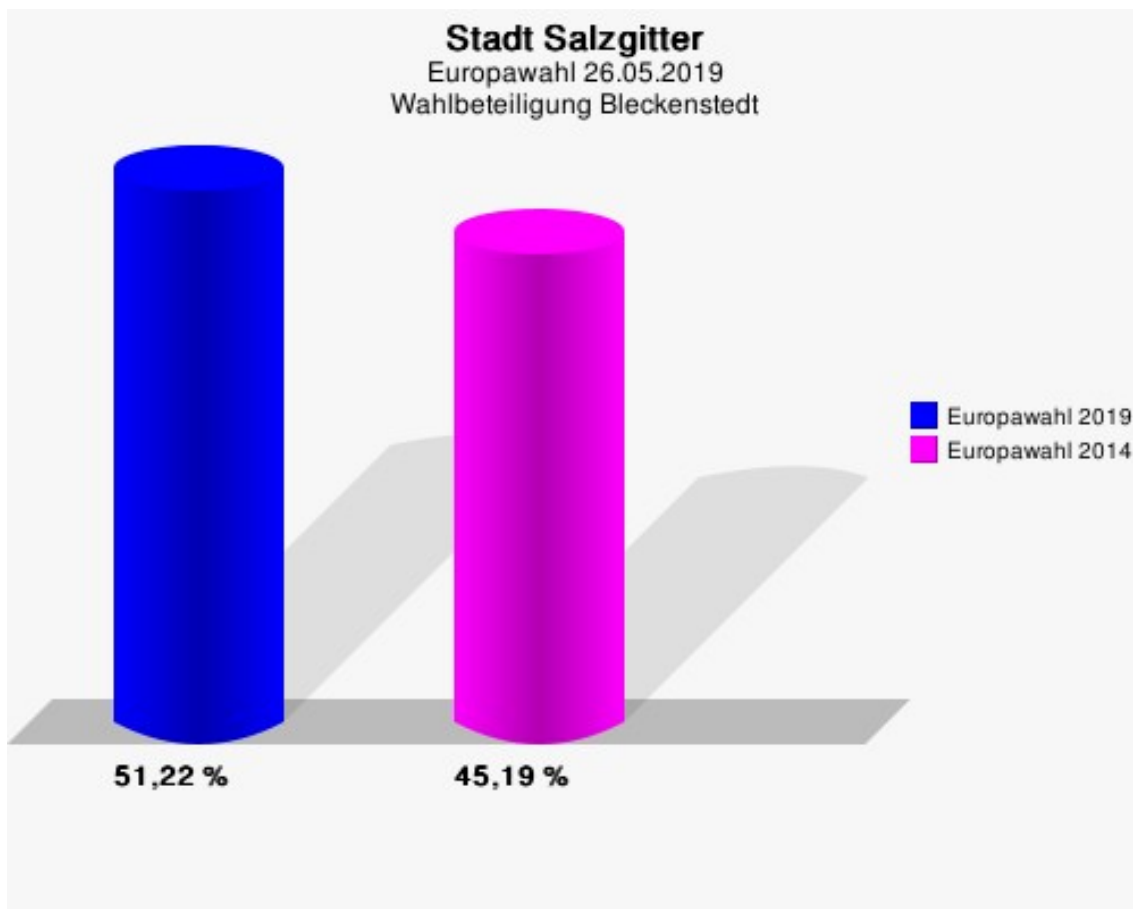
Stadt Salzgitter
Europawahl 26.05.2019
Gewinne und Verluste Bleckenstedt

	Europawahl 26.05.2019		Europawahl 25.05.2014	
			Ergebnis	Gewinne und Verluste
Wahlberechtigte	490		509	-19
Wähler	251		230	+21
	51,22 %		45,19 %	+6,04 %
gültige Stimmen	249		228	+21
	99,20 %		99,13 %	+0,07 %
CDU	57		78	-21
	22,89 %		34,21 %	-11,32 %
SPD	64		96	-32
	25,70 %		42,11 %	-16,41 %
GRÜNE	47		24	+23
	18,88 %		10,53 %	+8,35 %
AfD	28		10	+18
	11,24 %		4,39 %	+6,85 %
DIE LINKE	10		7	+3
	4,02 %		3,07 %	+0,95 %
FDP	10		2	+8
	4,02 %		0,88 %	+3,14 %
PIRATEN	1		2	-1
	0,40 %		0,88 %	-0,48 %
Tierschutzpartei	13		1	+12
	5,22 %		0,44 %	+4,78 %
NPD	2		0	+2
	0,80 %		0,00 %	+0,80 %
Die PARTEI	6		4	+2
	2,41 %		1,75 %	+0,66 %
FAMILIE	1		0	+1
	0,40 %		0,00 %	+0,40 %
FREIE WÄHLER	1		0	+1
	0,40 %		0,00 %	+0,40 %
Volksabstimmung	0		0	+0
	0,00 %		0,00 %	+0,00 %
ÖDP	0		0	+0
	0,00 %		0,00 %	+0,00 %
DKP	0		0	+0
	0,00 %		0,00 %	+0,00 %
BP	0		0	+0

	Europawahl 26.05.2019	Europawahl 25.05.2014	
		Ergebnis	Gewinne und Verluste
	0,00 %	0,00 %	+0,00 %
MLPD	0	0	+0
	0,00 %	0,00 %	+0,00 %
SGP	0	0	+0
	0,00 %	0,00 %	+0,00 %
TIERSCHUTZ hier!	4	0	+4
	1,61 %	0,00 %	+1,61 %
Tierschutzallianz	1	0	+1
	0,40 %	0,00 %	+0,40 %
Bündnis C	0	0	+0
	0,00 %	0,00 %	+0,00 %
BIG	0	0	+0
	0,00 %	0,00 %	+0,00 %
BGE	0	0	+0
	0,00 %	0,00 %	+0,00 %
DIE DIREKTE!	0	0	+0
	0,00 %	0,00 %	+0,00 %
Demokratie in Europa - DiEM25	0	0	+0
	0,00 %	0,00 %	+0,00 %
III. Weg	0	0	+0
	0,00 %	0,00 %	+0,00 %
Die Grauen	0	0	+0
	0,00 %	0,00 %	+0,00 %
DIE RECHTE	1	0	+1
	0,40 %	0,00 %	+0,40 %
DIE VIOLETTEN	0	0	+0
	0,00 %	0,00 %	+0,00 %
LIEBE	1	0	+1
	0,40 %	0,00 %	+0,40 %
DIE FRAUEN	1	0	+1
	0,40 %	0,00 %	+0,40 %
Graue Panther	0	0	+0
	0,00 %	0,00 %	+0,00 %
LKR - Bernd Lucke und die Liberal-Konservativen Reformer	0	0	+0
	0,00 %	0,00 %	+0,00 %
MENSCHLICHE WELT	0	0	+0
	0,00 %	0,00 %	+0,00 %
NL	0	0	+0

	Europawahl 26.05.2019	Europawahl 25.05.2014	
		Ergebnis	Gewinne und Verluste
	0,00 %	0,00 %	+0,00 %
ÖkoLinX	0	0	+0
	0,00 %	0,00 %	+0,00 %
Die Humanisten	0	0	+0
	0,00 %	0,00 %	+0,00 %
PARTEI FÜR DIE TIERE	0	0	+0
	0,00 %	0,00 %	+0,00 %
Gesundheitsforschung	1	0	+1
	0,40 %	0,00 %	+0,40 %
Volt	0	0	+0
	0,00 %	0,00 %	+0,00 %
Sonstige	0	4	-4
	0,00 %	1,75 %	-1,75 %

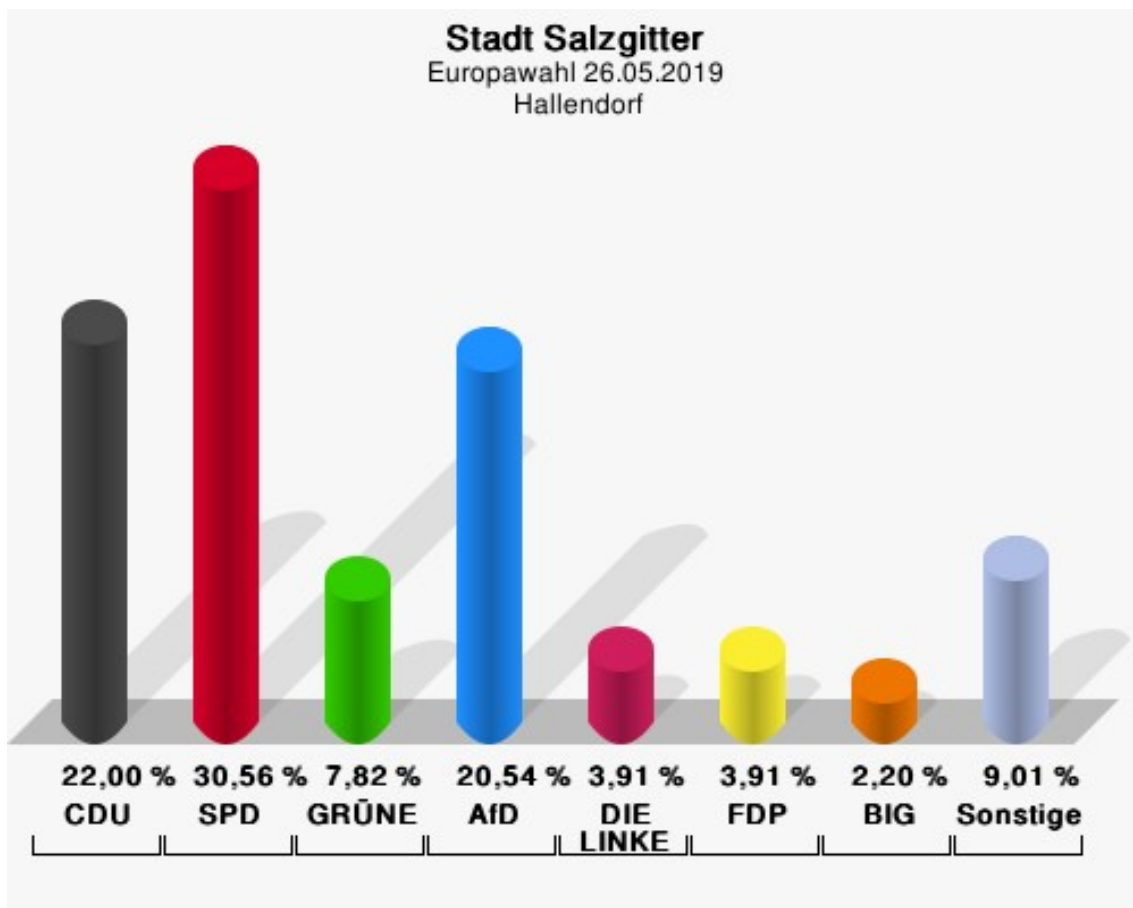
Europawahl 25.05.2014: Sonstige = REP, PBC, Volksabstimmung, AUF, CM, PSG, BüSo, pro NRW



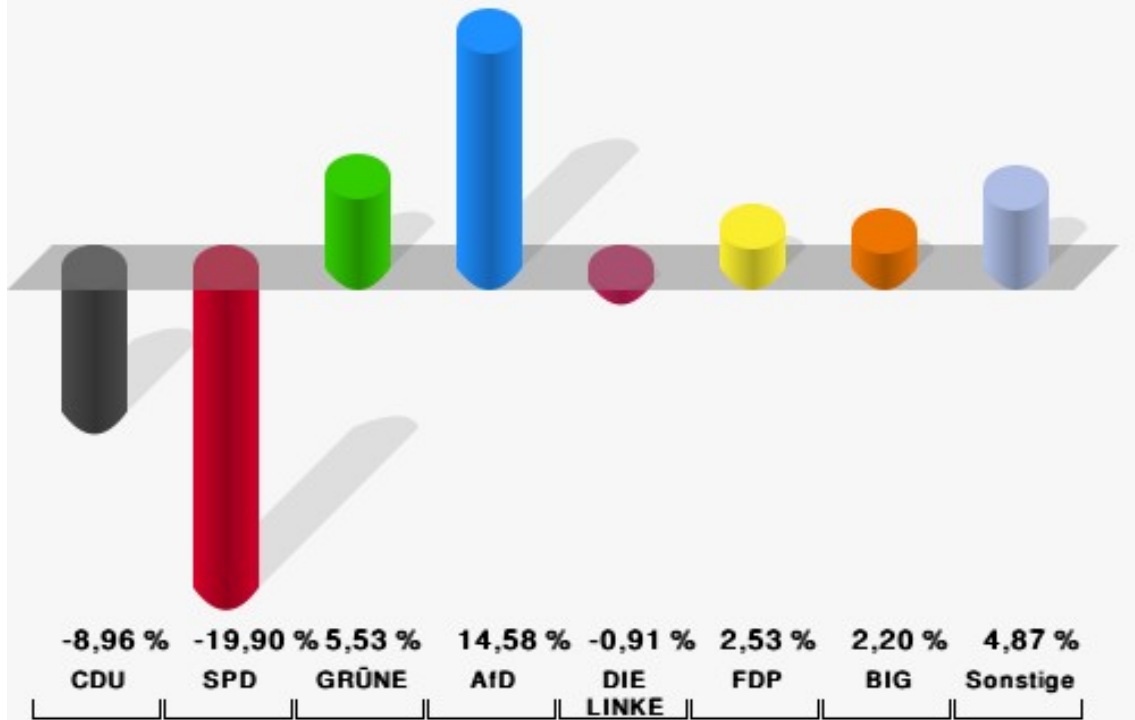
Hallendorf

	Anzahl	Prozent
Wahlberechtigte	992	
Wähler/innen	417	42,04 %
ungültige Stimmen	8	1,92 %
gültige Stimmen	409	98,08 %
CDU	90	22,00 %
SPD	125	30,56 %
GRÜNE	32	7,82 %
AfD	84	20,54 %
DIE LINKE	16	3,91 %
FDP	16	3,91 %
PIRATEN	4	0,98 %
Tierschutzpartei	5	1,22 %
NPD	3	0,73 %
Die PARTEI	7	1,71 %
FAMILIE	5	1,22 %
FREIE WÄHLER	7	1,71 %
Volksabstimmung	0	0,00 %
ÖDP	1	0,24 %
DKP	0	0,00 %
BP	0	0,00 %
MLPD	0	0,00 %
SGP	0	0,00 %
TIERSCHUTZ hier!	1	0,24 %
Tierschutzallianz	1	0,24 %
Bündnis C	0	0,00 %
BIG	9	2,20 %
BGE	0	0,00 %
DIE DIREKTE!	0	0,00 %
Demokratie in Europa - DiEM25	0	0,00 %
III. Weg	0	0,00 %
Die Grauen	0	0,00 %
DIE RECHTE	0	0,00 %
DIE VIOLETTEN	0	0,00 %
LIEBE	0	0,00 %
DIE FRAUEN	1	0,24 %
Graue Panther	0	0,00 %
LKR - Bernd Lucke und die Liberal-Konservativen Reformer	0	0,00 %
MENSCHLICHE WELT	0	0,00 %

	Anzahl	Prozent
NL	0	0,00 %
ÖkoLinX	0	0,00 %
Die Humanisten	0	0,00 %
PARTEI FÜR DIE TIERE	0	0,00 %
Gesundheitsforschung	1	0,24 %
Volt	1	0,24 %



Stadt Salzgitter
Europawahl 2019 - Europawahl 2014
Gewinne und Verluste Hallendorf



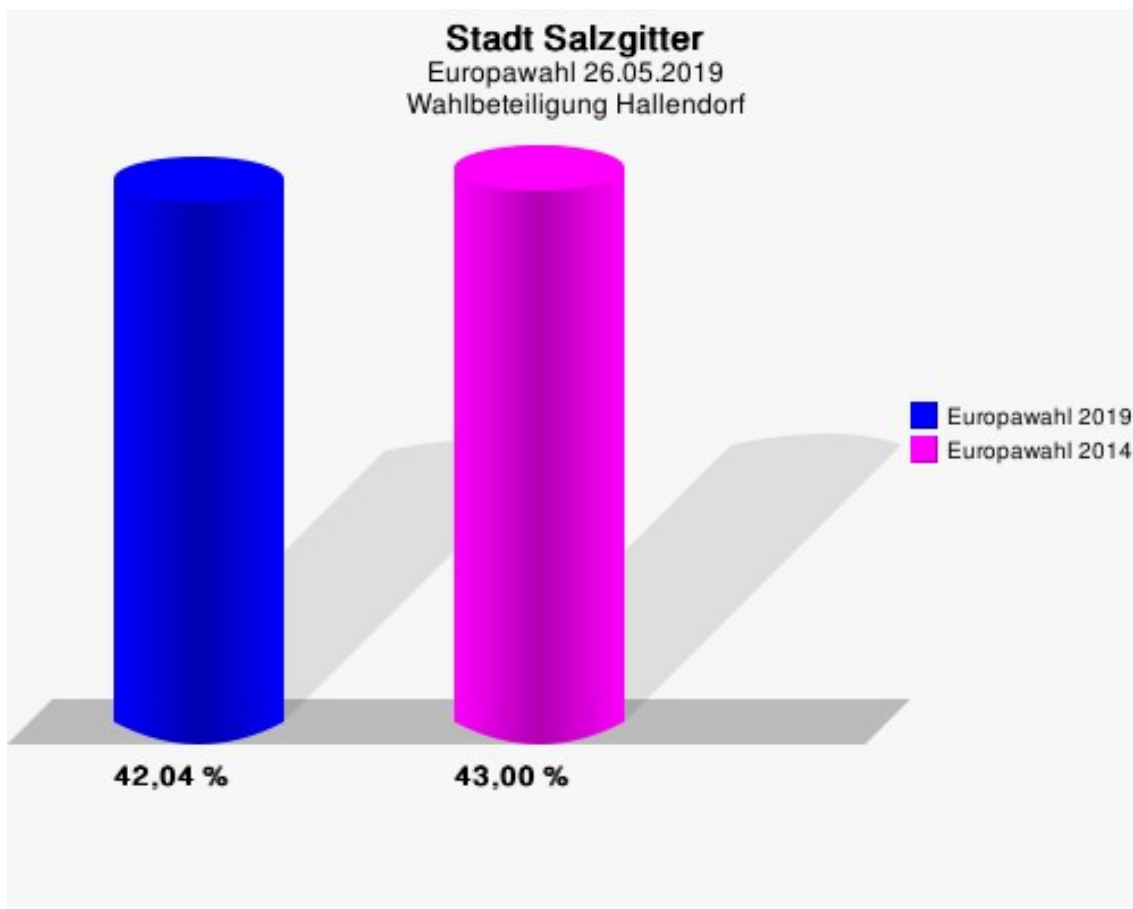
Stadt Salzgitter
Europawahl 26.05.2019
Gewinne und Verluste Hallendorf

	Europawahl 26.05.2019	Europawahl 25.05.2014	
		Ergebnis	Gewinne und Verluste
Wahlberechtigte	992	1.035	-43
Wähler	417	445	-28
	42,04 %	43,00 %	-0,96 %
gültige Stimmen	409	436	-27
	98,08 %	97,98 %	+0,10 %
CDU	90	135	-45
	22,00 %	30,96 %	-8,96 %
SPD	125	220	-95
	30,56 %	50,46 %	-19,90 %
GRÜNE	32	10	+22
	7,82 %	2,29 %	+5,53 %
AfD	84	26	+58
	20,54 %	5,96 %	+14,58 %
DIE LINKE	16	21	-5
	3,91 %	4,82 %	-0,91 %
FDP	16	6	+10
	3,91 %	1,38 %	+2,53 %
PIRATEN	4	1	+3
	0,98 %	0,23 %	+0,75 %
Tierschutzpartei	5	6	-1
	1,22 %	1,38 %	-0,16 %
NPD	3	3	+0
	0,73 %	0,69 %	+0,04 %
Die PARTEI	7	0	+7
	1,71 %	0,00 %	+1,71 %
FAMILIE	5	1	+4
	1,22 %	0,23 %	+0,99 %
FREIE WÄHLER	7	2	+5
	1,71 %	0,46 %	+1,25 %
Volksabstimmung	0	0	+0
	0,00 %	0,00 %	+0,00 %
ÖDP	1	0	+1
	0,24 %	0,00 %	+0,24 %
DKP	0	0	+0
	0,00 %	0,00 %	+0,00 %
BP	0	0	+0

	Europawahl 26.05.2019	Europawahl 25.05.2014	
		Ergebnis	Gewinne und Verluste
	0,00 %	0,00 %	+0,00 %
MLPD	0	0	+0
	0,00 %	0,00 %	+0,00 %
SGP	0	0	+0
	0,00 %	0,00 %	+0,00 %
TIERSCHUTZ hier!	1	0	+1
	0,24 %	0,00 %	+0,24 %
Tierschutzallianz	1	0	+1
	0,24 %	0,00 %	+0,24 %
Bündnis C	0	0	+0
	0,00 %	0,00 %	+0,00 %
BIG	9	0	+9
	2,20 %	0,00 %	+2,20 %
BGE	0	0	+0
	0,00 %	0,00 %	+0,00 %
DIE DIREKTE!	0	0	+0
	0,00 %	0,00 %	+0,00 %
Demokratie in Europa - DiEM25	0	0	+0
	0,00 %	0,00 %	+0,00 %
III. Weg	0	0	+0
	0,00 %	0,00 %	+0,00 %
Die Grauen	0	0	+0
	0,00 %	0,00 %	+0,00 %
DIE RECHTE	0	0	+0
	0,00 %	0,00 %	+0,00 %
DIE VIOLETTEN	0	0	+0
	0,00 %	0,00 %	+0,00 %
LIEBE	0	0	+0
	0,00 %	0,00 %	+0,00 %
DIE FRAUEN	1	0	+1
	0,24 %	0,00 %	+0,24 %
Graue Panther	0	0	+0
	0,00 %	0,00 %	+0,00 %
LKR - Bernd Lucke und die Liberal-Konservativen Reformer	0	0	+0
	0,00 %	0,00 %	+0,00 %
MENSCHLICHE WELT	0	0	+0
	0,00 %	0,00 %	+0,00 %
NL	0	0	+0

	Europawahl 26.05.2019	Europawahl 25.05.2014	
		Ergebnis	Gewinne und Verluste
	0,00 %	0,00 %	+0,00 %
ÖkoLinX	0	0	+0
	0,00 %	0,00 %	+0,00 %
Die Humanisten	0	0	+0
	0,00 %	0,00 %	+0,00 %
PARTEI FÜR DIE TIERE	0	0	+0
	0,00 %	0,00 %	+0,00 %
Gesundheitsforschung	1	0	+1
	0,24 %	0,00 %	+0,24 %
Volt	1	0	+1
	0,24 %	0,00 %	+0,24 %
Sonstige	0	5	-5
	0,00 %	1,15 %	-1,15 %

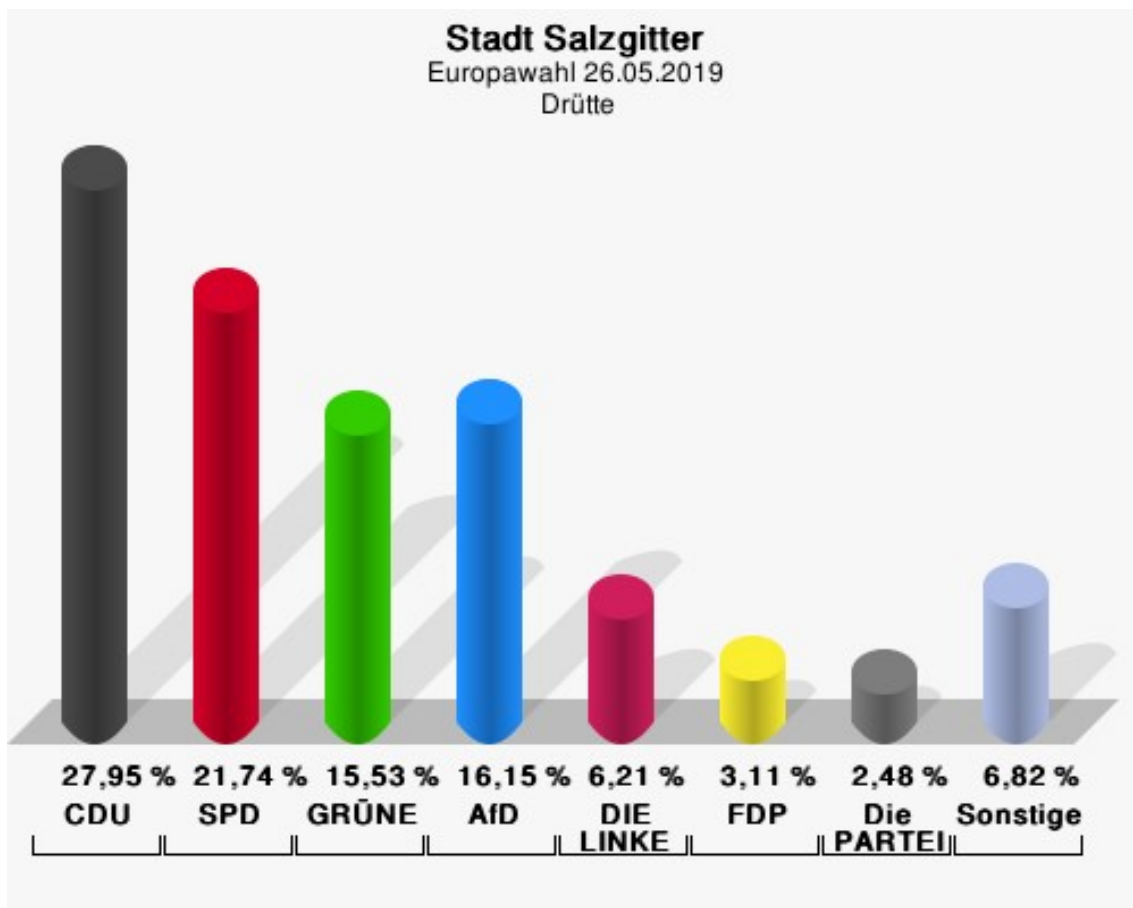
Europawahl 25.05.2014: Sonstige = REP, PBC, Volksabstimmung, AUF, CM, PSG, BüSo, pro NRW



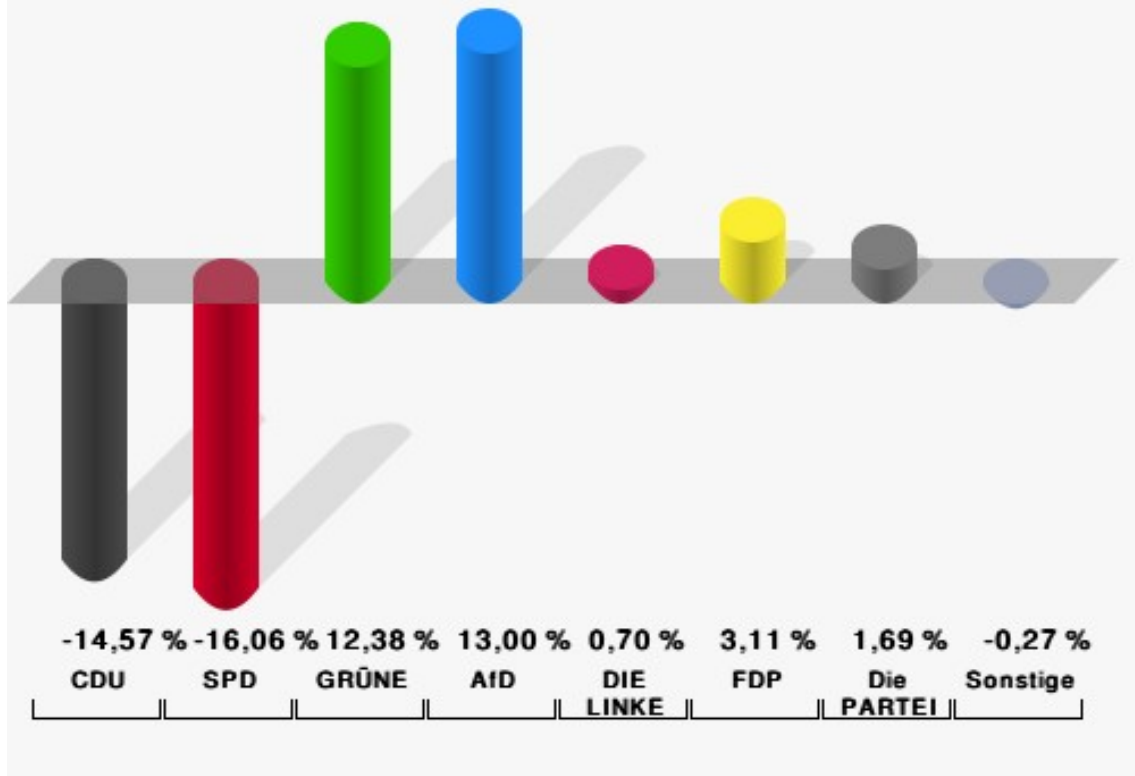
Drütte

	Anzahl	Prozent
Wahlberechtigte	305	
Wähler/innen	165	54,10 %
ungültige Stimmen	4	2,42 %
gültige Stimmen	161	97,58 %
CDU	45	27,95 %
SPD	35	21,74 %
GRÜNE	25	15,53 %
AfD	26	16,15 %
DIE LINKE	10	6,21 %
FDP	5	3,11 %
PIRATEN	0	0,00 %
Tierschutzpartei	3	1,86 %
NPD	1	0,62 %
Die PARTEI	4	2,48 %
FAMILIE	2	1,24 %
FREIE WÄHLER	2	1,24 %
Volksabstimmung	0	0,00 %
ÖDP	1	0,62 %
DKP	0	0,00 %
BP	0	0,00 %
MLPD	0	0,00 %
SGP	0	0,00 %
TIERSCHUTZ hier!	2	1,24 %
Tierschutzallianz	0	0,00 %
Bündnis C	0	0,00 %
BIG	0	0,00 %
BGE	0	0,00 %
DIE DIREKTE!	0	0,00 %
Demokratie in Europa - DiEM25	0	0,00 %
III. Weg	0	0,00 %
Die Grauen	0	0,00 %
DIE RECHTE	0	0,00 %
DIE VIOLETTEN	0	0,00 %
LIEBE	0	0,00 %
DIE FRAUEN	0	0,00 %
Graue Panther	0	0,00 %
LKR - Bernd Lucke und die Liberal-Konservativen Reformer	0	0,00 %
MENSCHLICHE WELT	0	0,00 %

	Anzahl	Prozent
NL	0	0,00 %
ÖkoLinX	0	0,00 %
Die Humanisten	0	0,00 %
PARTEI FÜR DIE TIERE	0	0,00 %
Gesundheitsforschung	0	0,00 %
Volt	0	0,00 %



Stadt Salzgitter
Europawahl 2019 - Europawahl 2014
Gewinne und Verluste Drütte



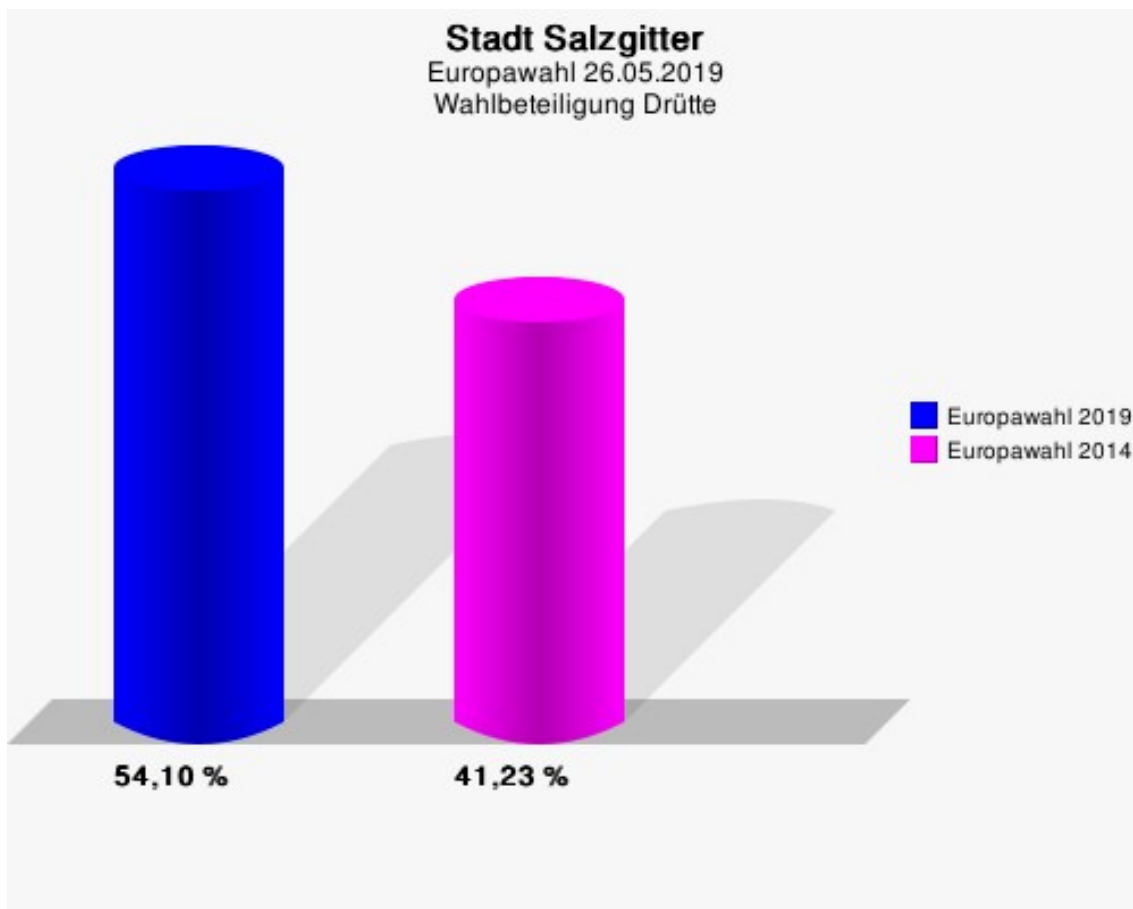
Stadt Salzgitter
Europawahl 26.05.2019
Gewinne und Verluste Drütte

	Europawahl 26.05.2019		Europawahl 25.05.2014	
			Ergebnis	Gewinne und Verluste
Wahlberechtigte	305		308	-3
Wähler	165		127	+38
	54,10 %		41,23 %	+12,86 %
gültige Stimmen	161		127	+34
	97,58 %		100,00 %	-2,42 %
CDU	45		54	-9
	27,95 %		42,52 %	-14,57 %
SPD	35		48	-13
	21,74 %		37,80 %	-16,06 %
GRÜNE	25		4	+21
	15,53 %		3,15 %	+12,38 %
AfD	26		4	+22
	16,15 %		3,15 %	+13,00 %
DIE LINKE	10		7	+3
	6,21 %		5,51 %	+0,70 %
FDP	5		0	+5
	3,11 %		0,00 %	+3,11 %
PIRATEN	0		0	+0
	0,00 %		0,00 %	+0,00 %
Tierschutzpartei	3		5	-2
	1,86 %		3,94 %	-2,08 %
NPD	1		3	-2
	0,62 %		2,36 %	-1,74 %
Die PARTEI	4		1	+3
	2,48 %		0,79 %	+1,69 %
FAMILIE	2		0	+2
	1,24 %		0,00 %	+1,24 %
FREIE WÄHLER	2		0	+2
	1,24 %		0,00 %	+1,24 %
Volksabstimmung	0		0	+0
	0,00 %		0,00 %	+0,00 %
ÖDP	1		0	+1
	0,62 %		0,00 %	+0,62 %
DKP	0		0	+0
	0,00 %		0,00 %	+0,00 %
BP	0		0	+0

	Europawahl 26.05.2019	Europawahl 25.05.2014	
		Ergebnis	Gewinne und Verluste
	0,00 %	0,00 %	+0,00 %
MLPD	0	0	+0
	0,00 %	0,00 %	+0,00 %
SGP	0	0	+0
	0,00 %	0,00 %	+0,00 %
TIERSCHUTZ hier!	2	0	+2
	1,24 %	0,00 %	+1,24 %
Tierschutzallianz	0	0	+0
	0,00 %	0,00 %	+0,00 %
Bündnis C	0	0	+0
	0,00 %	0,00 %	+0,00 %
BIG	0	0	+0
	0,00 %	0,00 %	+0,00 %
BGE	0	0	+0
	0,00 %	0,00 %	+0,00 %
DIE DIREKTE!	0	0	+0
	0,00 %	0,00 %	+0,00 %
Demokratie in Europa - DiEM25	0	0	+0
	0,00 %	0,00 %	+0,00 %
III. Weg	0	0	+0
	0,00 %	0,00 %	+0,00 %
Die Grauen	0	0	+0
	0,00 %	0,00 %	+0,00 %
DIE RECHTE	0	0	+0
	0,00 %	0,00 %	+0,00 %
DIE VIOLETTEN	0	0	+0
	0,00 %	0,00 %	+0,00 %
LIEBE	0	0	+0
	0,00 %	0,00 %	+0,00 %
DIE FRAUEN	0	0	+0
	0,00 %	0,00 %	+0,00 %
Graue Panther	0	0	+0
	0,00 %	0,00 %	+0,00 %
LKR - Bernd Lucke und die Liberal-Konservativen Reformer	0	0	+0
	0,00 %	0,00 %	+0,00 %
MENSCHLICHE WELT	0	0	+0
	0,00 %	0,00 %	+0,00 %
NL	0	0	+0

	Europawahl 26.05.2019	Europawahl 25.05.2014	
		Ergebnis	Gewinne und Verluste
	0,00 %	0,00 %	+0,00 %
ÖkoLinX	0	0	+0
	0,00 %	0,00 %	+0,00 %
Die Humanisten	0	0	+0
	0,00 %	0,00 %	+0,00 %
PARTEI FÜR DIE TIERE	0	0	+0
	0,00 %	0,00 %	+0,00 %
Gesundheitsforschung	0	0	+0
	0,00 %	0,00 %	+0,00 %
Volt	0	0	+0
	0,00 %	0,00 %	+0,00 %
Sonstige	0	1	-1
	0,00 %	0,79 %	-0,79 %

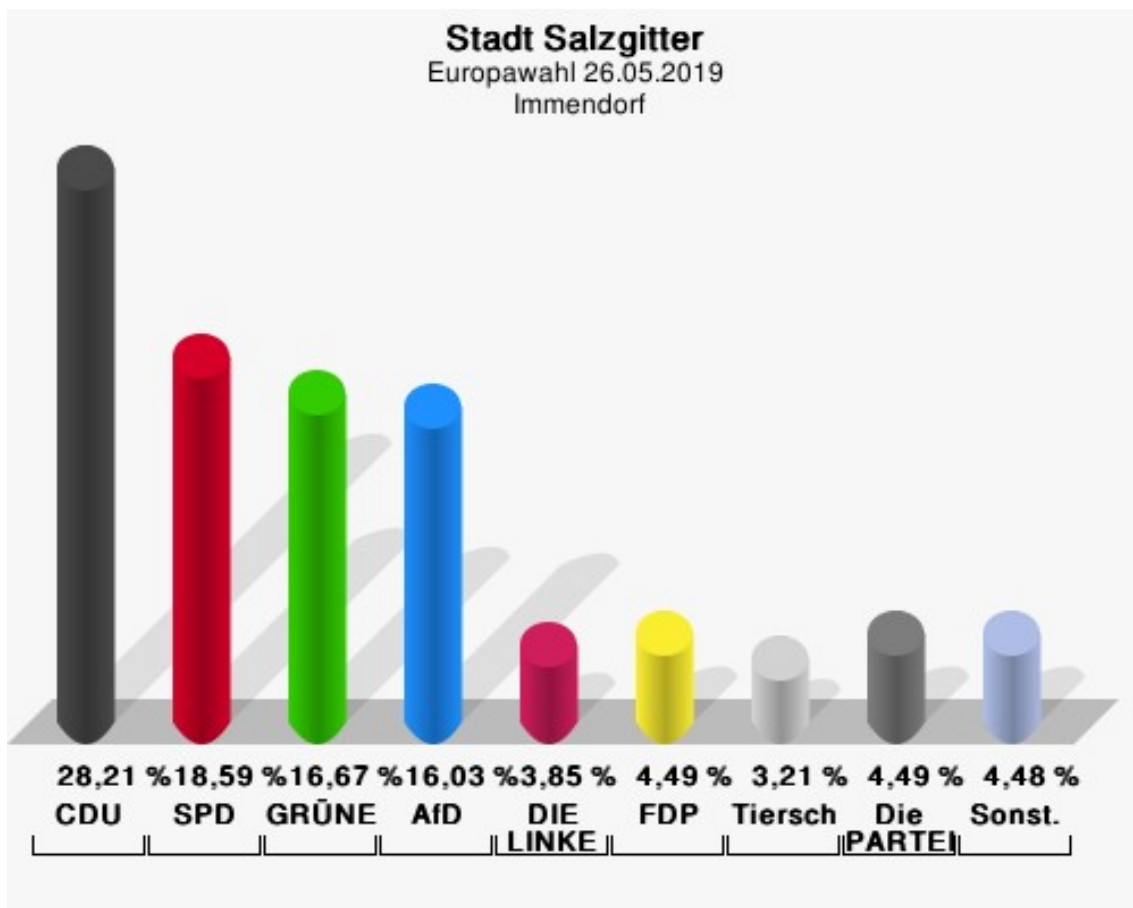
Europawahl 25.05.2014: Sonstige = REP, PBC, Volksabstimmung, AUF, CM, PSG, BüSo, pro NRW



Immendorf

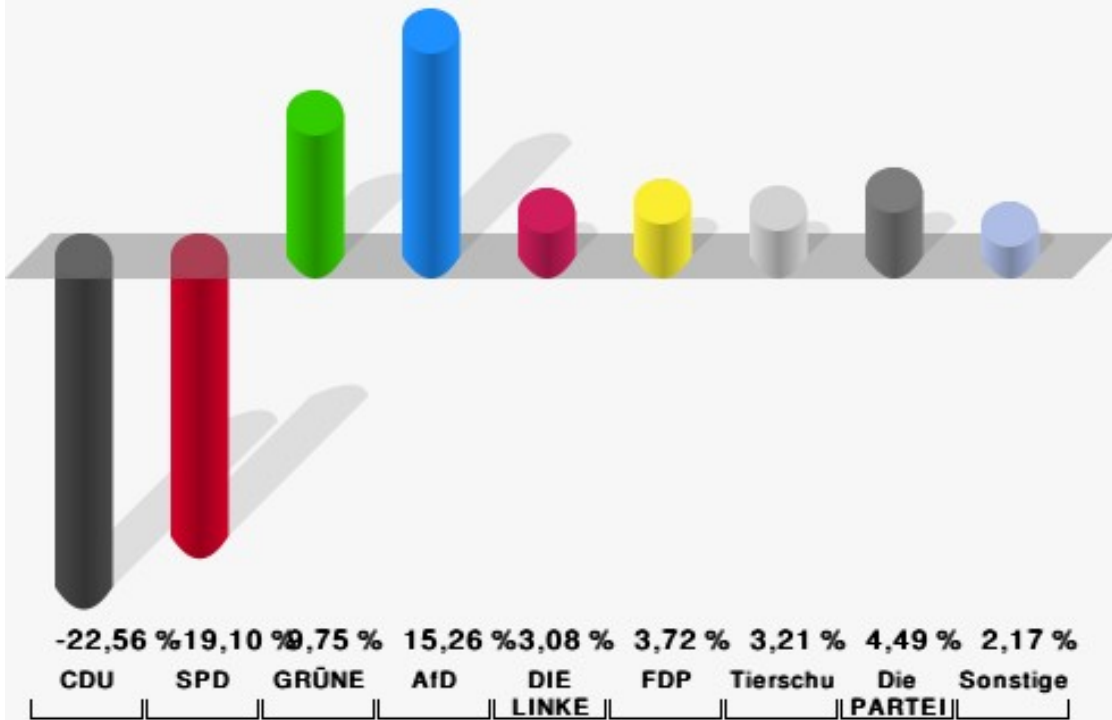
	Anzahl	Prozent
Wahlberechtigte	287	
Wähler/innen	156	54,36 %
ungültige Stimmen	0	0,00 %
gültige Stimmen	156	100,00 %
CDU	44	28,21 %
SPD	29	18,59 %
GRÜNE	26	16,67 %
AfD	25	16,03 %
DIE LINKE	6	3,85 %
FDP	7	4,49 %
PIRATEN	0	0,00 %
Tierschutzpartei	5	3,21 %
NPD	0	0,00 %
Die PARTEI	7	4,49 %
FAMILIE	1	0,64 %
FREIE WÄHLER	0	0,00 %
Volksabstimmung	0	0,00 %
ÖDP	1	0,64 %
DKP	0	0,00 %
BP	0	0,00 %
MLPD	0	0,00 %
SGP	0	0,00 %
TIERSCHUTZ hier!	2	1,28 %
Tierschutzallianz	0	0,00 %
Bündnis C	0	0,00 %
BIG	0	0,00 %
BGE	0	0,00 %
DIE DIREKTE!	0	0,00 %
Demokratie in Europa - DiEM25	0	0,00 %
III. Weg	0	0,00 %
Die Grauen	0	0,00 %
DIE RECHTE	0	0,00 %
DIE VIOLETTEN	2	1,28 %
LIEBE	0	0,00 %
DIE FRAUEN	1	0,64 %
Graue Panther	0	0,00 %
LKR - Bernd Lucke und die Liberal-Konservativen Reformer	0	0,00 %
MENSCHLICHE WELT	0	0,00 %

	Anzahl	Prozent
NL	0	0,00 %
ÖkoLinX	0	0,00 %
Die Humanisten	0	0,00 %
PARTEI FÜR DIE TIERE	0	0,00 %
Gesundheitsforschung	0	0,00 %
Volt	0	0,00 %



Sonst. = Sonstige

Stadt Salzgitter
Europawahl 2019 - Europawahl 2014
Gewinne und Verluste Immendorf



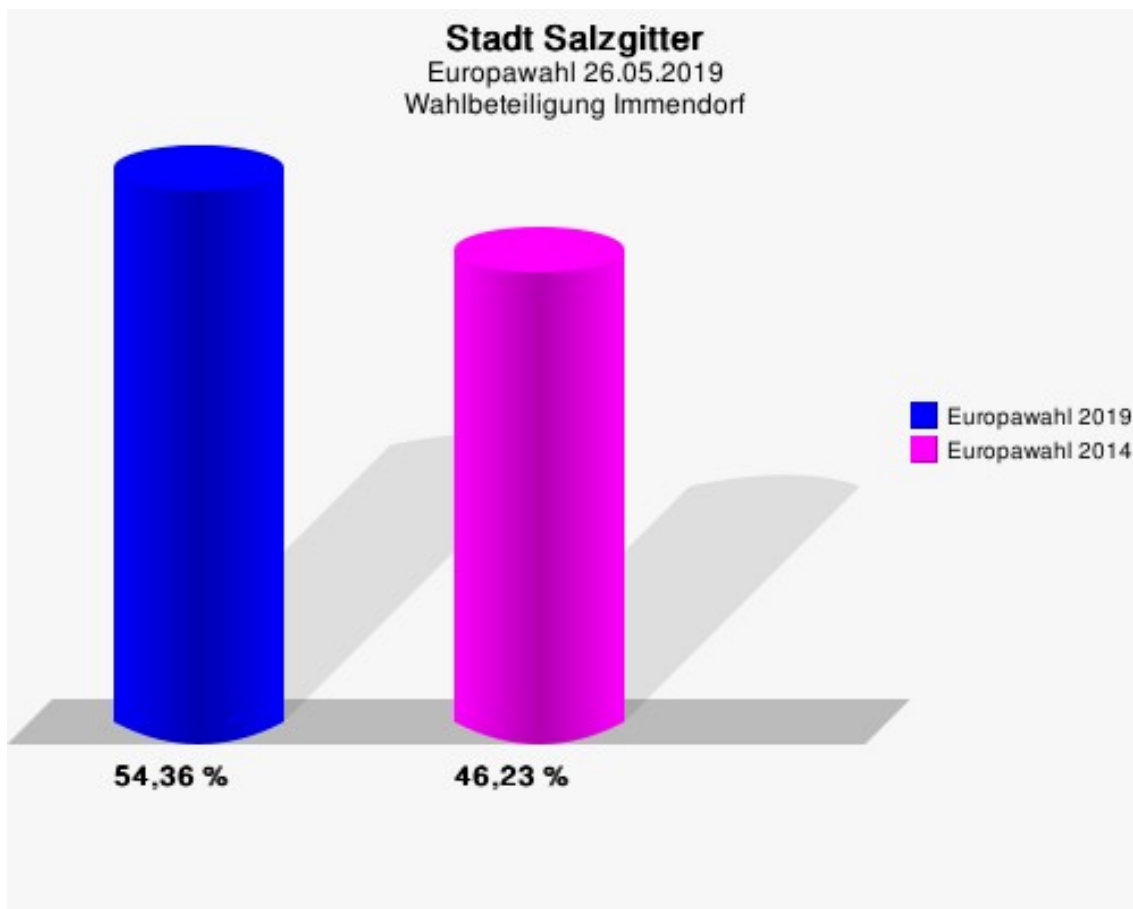
Stadt Salzgitter
Europawahl 26.05.2019
Gewinne und Verluste Immendorf

	Europawahl 26.05.2019		Europawahl 25.05.2014	
			Ergebnis	Gewinne und Verluste
Wahlberechtigte	287	292	-5	
Wähler	156	135	+21	
	54,36 %	46,23 %	+8,12 %	
gültige Stimmen	156	130	+26	
	100,00 %	96,30 %	+3,70 %	
CDU	44	66	-22	
	28,21 %	50,77 %	-22,56 %	
SPD	29	49	-20	
	18,59 %	37,69 %	-19,10 %	
GRÜNE	26	9	+17	
	16,67 %	6,92 %	+9,75 %	
AfD	25	1	+24	
	16,03 %	0,77 %	+15,26 %	
DIE LINKE	6	1	+5	
	3,85 %	0,77 %	+3,08 %	
FDP	7	1	+6	
	4,49 %	0,77 %	+3,72 %	
PIRATEN	0	0	+0	
	0,00 %	0,00 %	+0,00 %	
Tierschutzpartei	5	0	+5	
	3,21 %	0,00 %	+3,21 %	
NPD	0	0	+0	
	0,00 %	0,00 %	+0,00 %	
Die PARTEI	7	0	+7	
	4,49 %	0,00 %	+4,49 %	
FAMILIE	1	0	+1	
	0,64 %	0,00 %	+0,64 %	
FREIE WÄHLER	0	2	-2	
	0,00 %	1,54 %	-1,54 %	
Volksabstimmung	0	0	+0	
	0,00 %	0,00 %	+0,00 %	
ÖDP	1	0	+1	
	0,64 %	0,00 %	+0,64 %	
DKP	0	0	+0	
	0,00 %	0,00 %	+0,00 %	
BP	0	0	+0	

	Europawahl 26.05.2019	Europawahl 25.05.2014	
		Ergebnis	Gewinne und Verluste
	0,00 %	0,00 %	+0,00 %
MLPD	0	0	+0
	0,00 %	0,00 %	+0,00 %
SGP	0	0	+0
	0,00 %	0,00 %	+0,00 %
TIERSCHUTZ hier!	2	0	+2
	1,28 %	0,00 %	+1,28 %
Tierschutzallianz	0	0	+0
	0,00 %	0,00 %	+0,00 %
Bündnis C	0	0	+0
	0,00 %	0,00 %	+0,00 %
BIG	0	0	+0
	0,00 %	0,00 %	+0,00 %
BGE	0	0	+0
	0,00 %	0,00 %	+0,00 %
DIE DIREKTE!	0	0	+0
	0,00 %	0,00 %	+0,00 %
Demokratie in Europa - DiEM25	0	0	+0
	0,00 %	0,00 %	+0,00 %
III. Weg	0	0	+0
	0,00 %	0,00 %	+0,00 %
Die Grauen	0	0	+0
	0,00 %	0,00 %	+0,00 %
DIE RECHTE	0	0	+0
	0,00 %	0,00 %	+0,00 %
DIE VIOLETTEN	2	0	+2
	1,28 %	0,00 %	+1,28 %
LIEBE	0	0	+0
	0,00 %	0,00 %	+0,00 %
DIE FRAUEN	1	0	+1
	0,64 %	0,00 %	+0,64 %
Graue Panther	0	0	+0
	0,00 %	0,00 %	+0,00 %
LKR - Bernd Lucke und die Liberal-Konservativen Reformer	0	0	+0
	0,00 %	0,00 %	+0,00 %
MENSCHLICHE WELT	0	0	+0
	0,00 %	0,00 %	+0,00 %
NL	0	0	+0

	Europawahl 26.05.2019	Europawahl 25.05.2014	
		Ergebnis	Gewinne und Verluste
	0,00 %	0,00 %	+0,00 %
ÖkoLinX	0	0	+0
	0,00 %	0,00 %	+0,00 %
Die Humanisten	0	0	+0
	0,00 %	0,00 %	+0,00 %
PARTEI FÜR DIE TIERE	0	0	+0
	0,00 %	0,00 %	+0,00 %
Gesundheitsforschung	0	0	+0
	0,00 %	0,00 %	+0,00 %
Volt	0	0	+0
	0,00 %	0,00 %	+0,00 %
Sonstige	0	1	-1
	0,00 %	0,77 %	-0,77 %

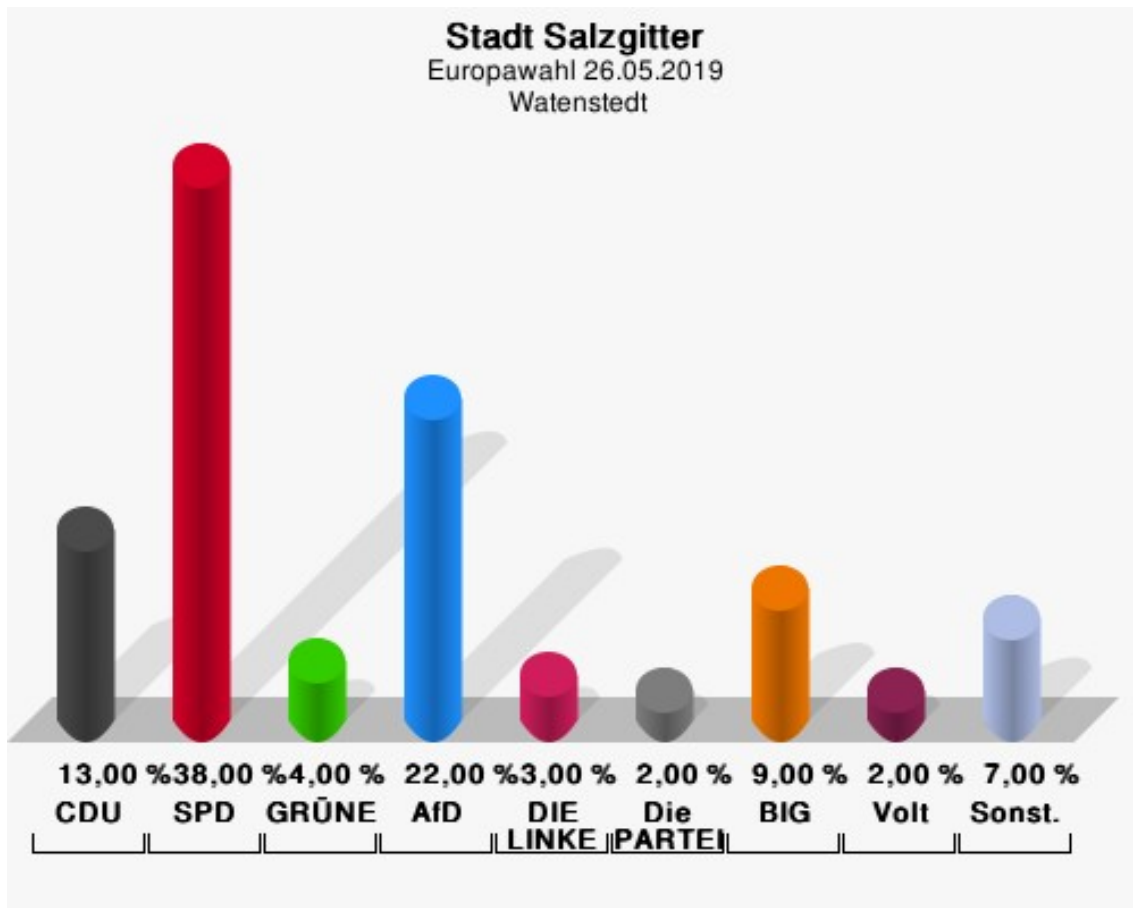
Europawahl 25.05.2014: Sonstige = REP, PBC, Volksabstimmung, AUF, CM, PSG, BüSo, pro NRW



Watenstedt

	Anzahl	Prozent
Wahlberechtigte	206	
Wähler/innen	101	49,03 %
ungültige Stimmen	1	0,99 %
gültige Stimmen	100	99,01 %
CDU	13	13,00 %
SPD	38	38,00 %
GRÜNE	4	4,00 %
AfD	22	22,00 %
DIE LINKE	3	3,00 %
FDP	1	1,00 %
PIRATEN	0	0,00 %
Tierschutzpartei	1	1,00 %
NPD	0	0,00 %
Die PARTEI	2	2,00 %
FAMILIE	1	1,00 %
FREIE WÄHLER	0	0,00 %
Volksabstimmung	0	0,00 %
ÖDP	0	0,00 %
DKP	0	0,00 %
BP	1	1,00 %
MLPD	0	0,00 %
SGP	0	0,00 %
TIERSCHUTZ hier!	0	0,00 %
Tierschutzallianz	0	0,00 %
Bündnis C	0	0,00 %
BIG	9	9,00 %
BGE	0	0,00 %
DIE DIREKTE!	0	0,00 %
Demokratie in Europa - DiEM25	0	0,00 %
III. Weg	0	0,00 %
Die Grauen	0	0,00 %
DIE RECHTE	0	0,00 %
DIE VIOLETTEN	0	0,00 %
LIEBE	0	0,00 %
DIE FRAUEN	0	0,00 %
Graue Panther	1	1,00 %
LKR - Bernd Lucke und die Liberal-Konservativen Reformer	0	0,00 %
MENSCHLICHE WELT	0	0,00 %

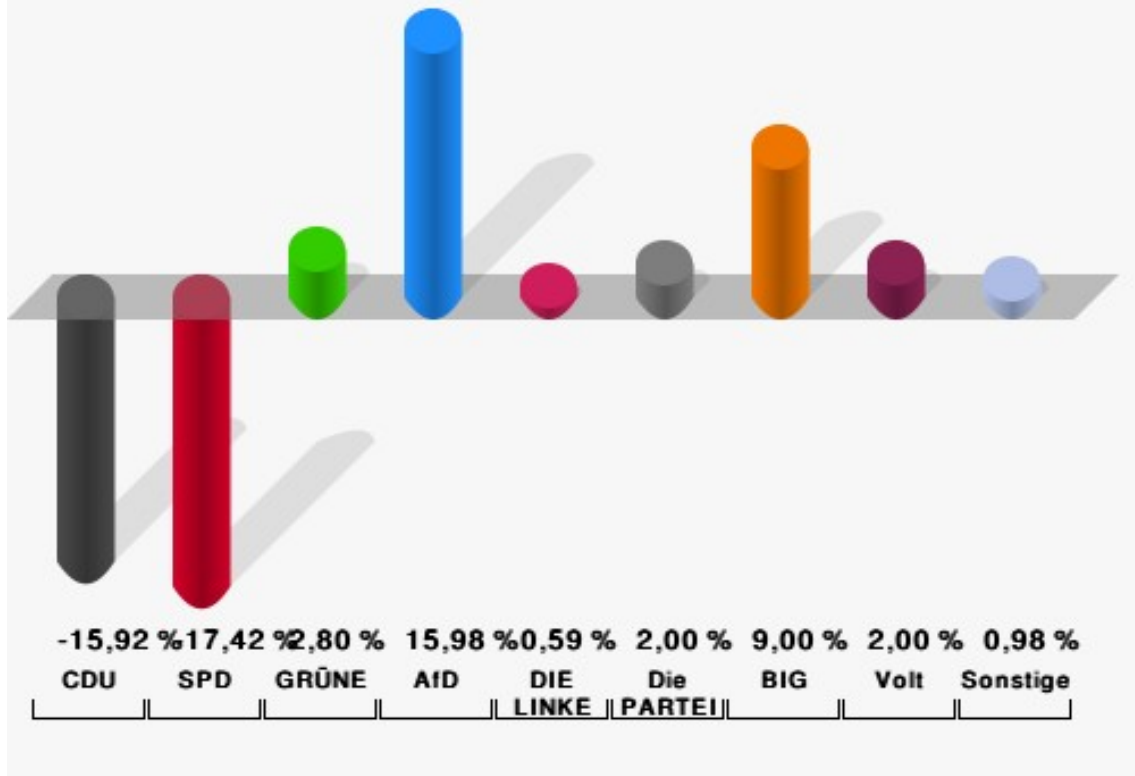
	Anzahl	Prozent
NL	0	0,00 %
ÖkoLinX	0	0,00 %
Die Humanisten	1	1,00 %
PARTEI FÜR DIE TIERE	1	1,00 %
Gesundheitsforschung	0	0,00 %
Volt	2	2,00 %



Sonst. = Sonstige

Stadt Salzgitter

Europawahl 2019 - Europawahl 2014
Gewinne und Verluste Watenstedt



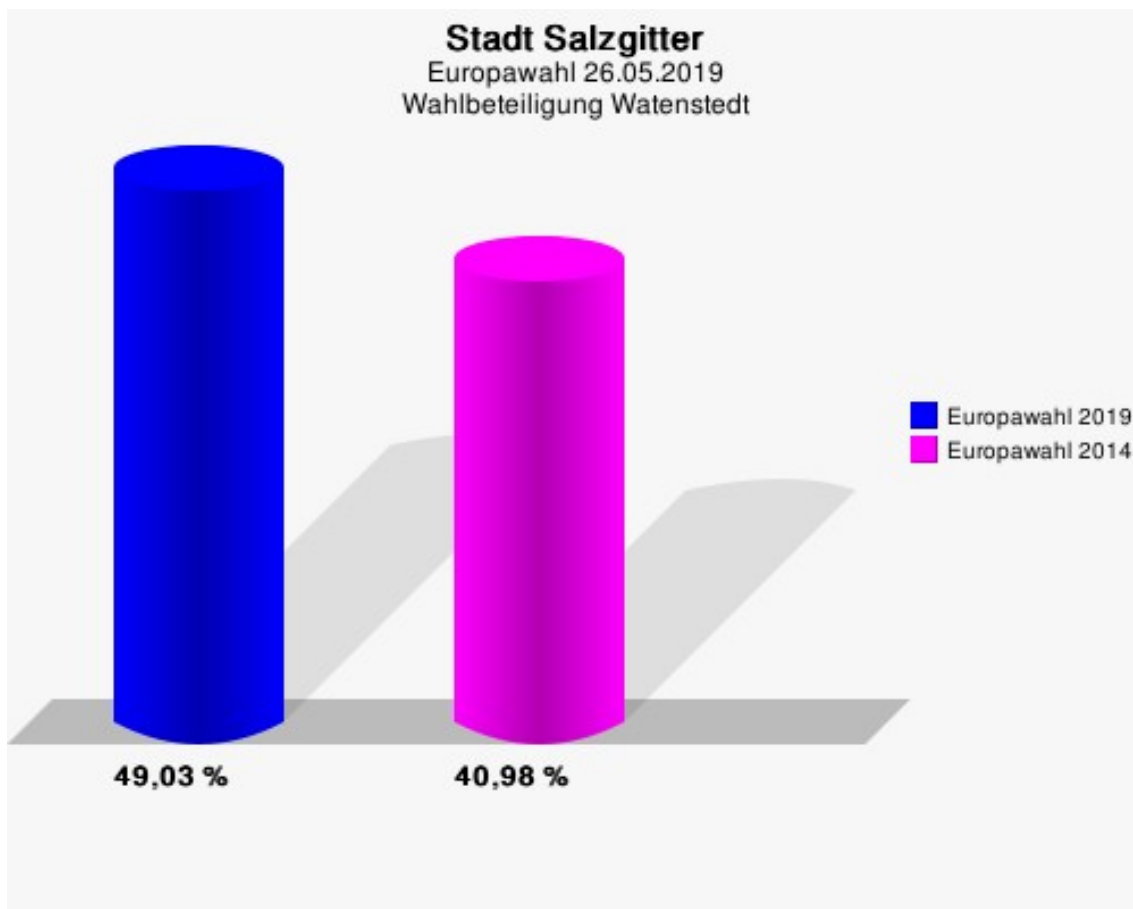
Stadt Salzgitter
Europawahl 26.05.2019
Gewinne und Verluste Watenstedt

	Europawahl 26.05.2019	Europawahl 25.05.2014	
		Ergebnis	Gewinne und Verluste
Wahlberechtigte	206	205	+1
Wähler	101	84	+17
	49,03 %	40,98 %	+8,05 %
gültige Stimmen	100	83	+17
	99,01 %	98,81 %	+0,20 %
CDU	13	24	-11
	13,00 %	28,92 %	-15,92 %
SPD	38	46	-8
	38,00 %	55,42 %	-17,42 %
GRÜNE	4	1	+3
	4,00 %	1,20 %	+2,80 %
AfD	22	5	+17
	22,00 %	6,02 %	+15,98 %
DIE LINKE	3	2	+1
	3,00 %	2,41 %	+0,59 %
FDP	1	0	+1
	1,00 %	0,00 %	+1,00 %
PIRATEN	0	2	-2
	0,00 %	2,41 %	-2,41 %
Tierschutzpartei	1	0	+1
	1,00 %	0,00 %	+1,00 %
NPD	0	1	-1
	0,00 %	1,20 %	-1,20 %
Die PARTEI	2	0	+2
	2,00 %	0,00 %	+2,00 %
FAMILIE	1	0	+1
	1,00 %	0,00 %	+1,00 %
FREIE WÄHLER	0	0	+0
	0,00 %	0,00 %	+0,00 %
Volksabstimmung	0	0	+0
	0,00 %	0,00 %	+0,00 %
ÖDP	0	0	+0
	0,00 %	0,00 %	+0,00 %
DKP	0	0	+0
	0,00 %	0,00 %	+0,00 %
BP	1	0	+1

	Europawahl 26.05.2019	Europawahl 25.05.2014	
		Ergebnis	Gewinne und Verluste
	1,00 %	0,00 %	+1,00 %
MLPD	0	0	+0
	0,00 %	0,00 %	+0,00 %
SGP	0	0	+0
	0,00 %	0,00 %	+0,00 %
TIERSCHUTZ hier!	0	0	+0
	0,00 %	0,00 %	+0,00 %
Tierschutzallianz	0	0	+0
	0,00 %	0,00 %	+0,00 %
Bündnis C	0	0	+0
	0,00 %	0,00 %	+0,00 %
BIG	9	0	+9
	9,00 %	0,00 %	+9,00 %
BGE	0	0	+0
	0,00 %	0,00 %	+0,00 %
DIE DIREKTE!	0	0	+0
	0,00 %	0,00 %	+0,00 %
Demokratie in Europa - DiEM25	0	0	+0
	0,00 %	0,00 %	+0,00 %
III. Weg	0	0	+0
	0,00 %	0,00 %	+0,00 %
Die Grauen	0	0	+0
	0,00 %	0,00 %	+0,00 %
DIE RECHTE	0	0	+0
	0,00 %	0,00 %	+0,00 %
DIE VIOLETTEN	0	0	+0
	0,00 %	0,00 %	+0,00 %
LIEBE	0	0	+0
	0,00 %	0,00 %	+0,00 %
DIE FRAUEN	0	0	+0
	0,00 %	0,00 %	+0,00 %
Graue Panther	1	0	+1
	1,00 %	0,00 %	+1,00 %
LKR - Bernd Lucke und die Liberal-Konservativen Reformer	0	0	+0
	0,00 %	0,00 %	+0,00 %
MENSCHLICHE WELT	0	0	+0
	0,00 %	0,00 %	+0,00 %
NL	0	0	+0

	Europawahl 26.05.2019	Europawahl 25.05.2014	
		Ergebnis	Gewinne und Verluste
	0,00 %	0,00 %	+0,00 %
ÖkoLinX	0	0	+0
	0,00 %	0,00 %	+0,00 %
Die Humanisten	1	0	+1
	1,00 %	0,00 %	+1,00 %
PARTEI FÜR DIE TIERE	1	0	+1
	1,00 %	0,00 %	+1,00 %
Gesundheitsforschung	0	0	+0
	0,00 %	0,00 %	+0,00 %
Volt	2	0	+2
	2,00 %	0,00 %	+2,00 %
Sonstige	0	2	-2
	0,00 %	2,41 %	-2,41 %

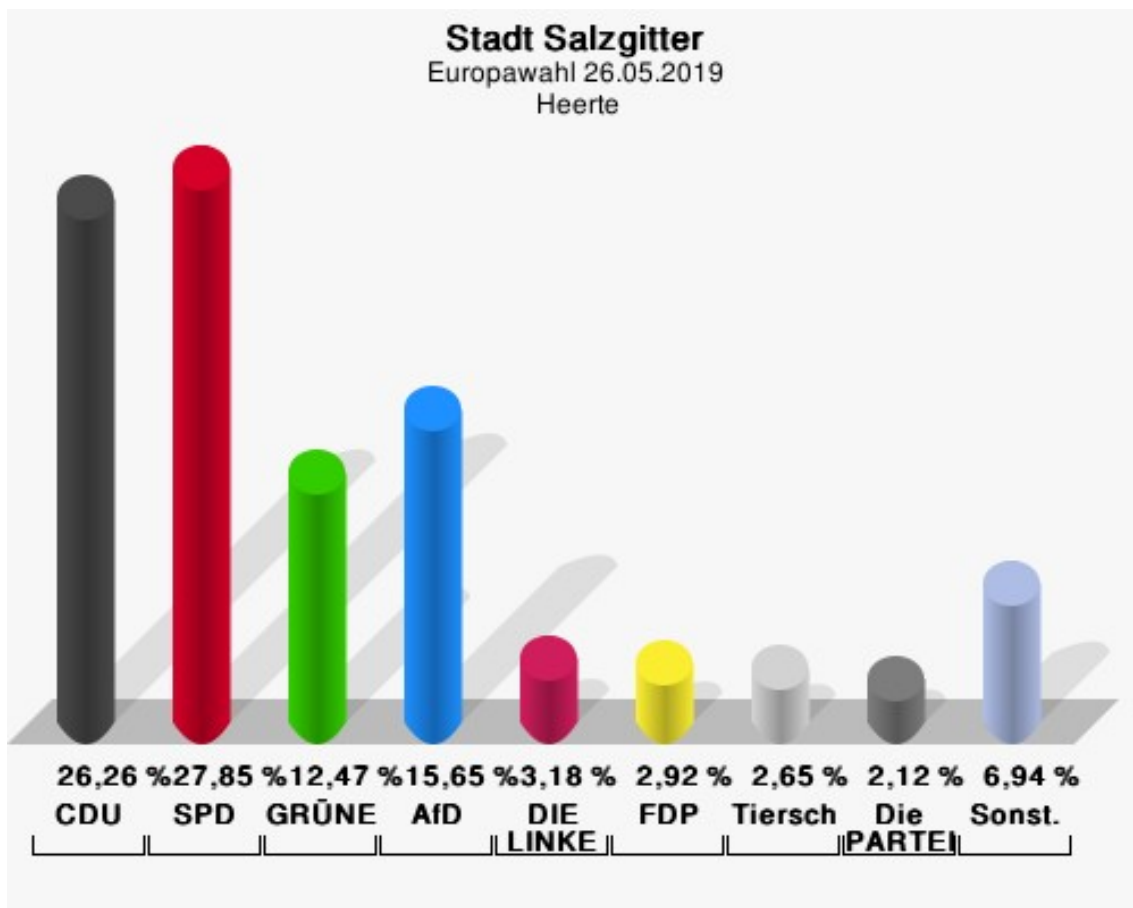
Europawahl 25.05.2014: Sonstige = REP, PBC, Volksabstimmung, AUF, CM, PSG, BüSo, pro NRW



Heerte

	Anzahl	Prozent
Wahlberechtigte	755	
Wähler/innen	381	50,46 %
ungültige Stimmen	4	1,05 %
gültige Stimmen	377	98,95 %
CDU	99	26,26 %
SPD	105	27,85 %
GRÜNE	47	12,47 %
AfD	59	15,65 %
DIE LINKE	12	3,18 %
FDP	11	2,92 %
PIRATEN	2	0,53 %
Tierschutzpartei	10	2,65 %
NPD	1	0,27 %
Die PARTEI	8	2,12 %
FAMILIE	3	0,80 %
FREIE WÄHLER	5	1,33 %
Volksabstimmung	0	0,00 %
ÖDP	0	0,00 %
DKP	0	0,00 %
BP	0	0,00 %
MLPD	0	0,00 %
SGP	1	0,27 %
TIERSCHUTZ hier!	0	0,00 %
Tierschutzallianz	0	0,00 %
Bündnis C	3	0,80 %
BIG	0	0,00 %
BGE	0	0,00 %
DIE DIREKTE!	0	0,00 %
Demokratie in Europa - DiEM25	0	0,00 %
III. Weg	0	0,00 %
Die Grauen	2	0,53 %
DIE RECHTE	0	0,00 %
DIE VIOLETTEN	0	0,00 %
LIEBE	3	0,80 %
DIE FRAUEN	0	0,00 %
Graue Panther	0	0,00 %
LKR - Bernd Lucke und die Liberal-Konservativen Reformer	1	0,27 %
MENSCHLICHE WELT	0	0,00 %

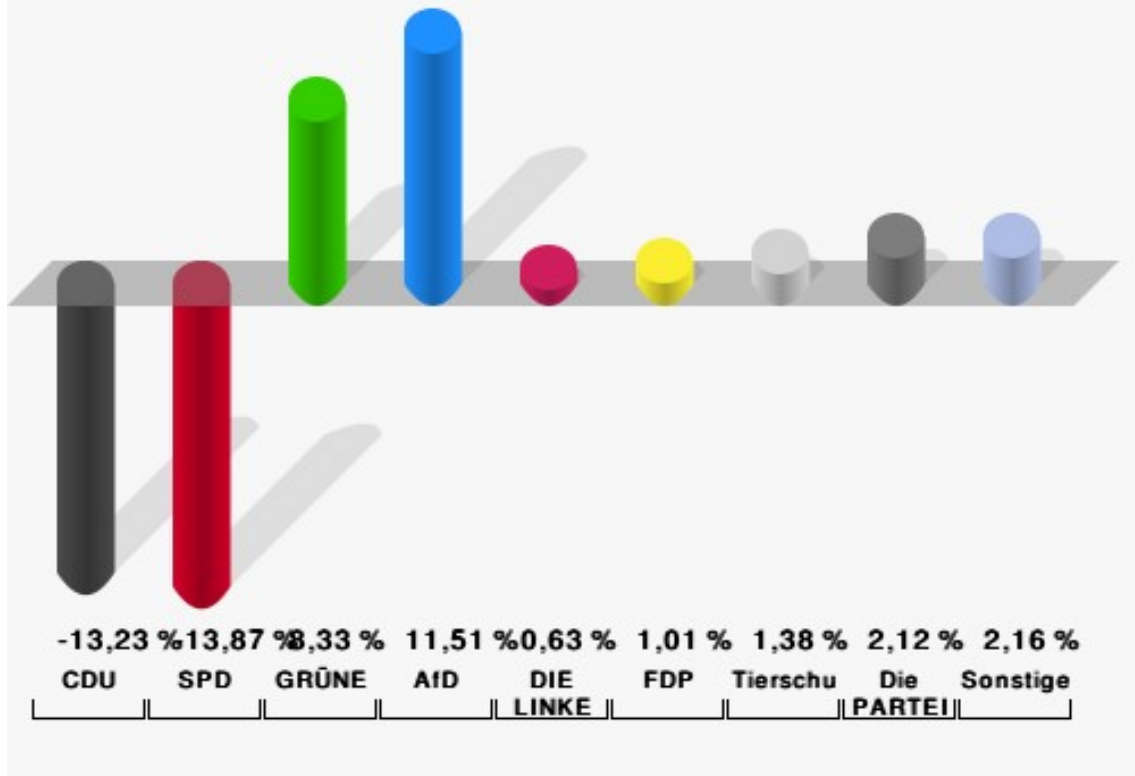
	Anzahl	Prozent
NL	0	0,00 %
ÖkoLinX	0	0,00 %
Die Humanisten	3	0,80 %
PARTEI FÜR DIE TIERE	1	0,27 %
Gesundheitsforschung	0	0,00 %
Volt	1	0,27 %



Sonst. = Sonstige

Stadt Salzgitter

Europawahl 2019 - Europawahl 2014
Gewinne und Verluste Heerte



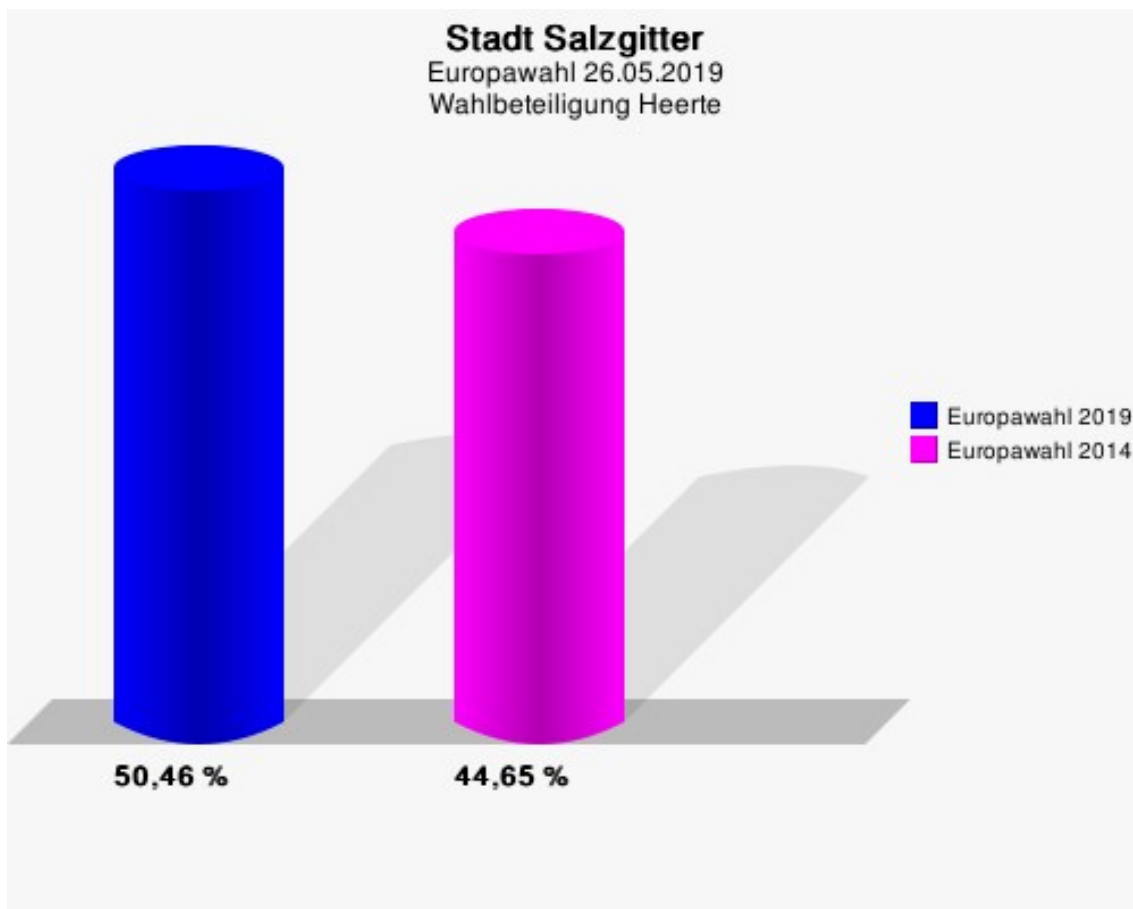
Stadt Salzgitter
Europawahl 26.05.2019
Gewinne und Verluste Heerte

	Europawahl 26.05.2019		Europawahl 25.05.2014	
			Ergebnis	Gewinne und Verluste
Wahlberechtigte	755	719	+36	
Wähler	381	321	+60	
	50,46 %	44,65 %	+5,82 %	
gültige Stimmen	377	314	+63	
	98,95 %	97,82 %	+1,13 %	
CDU	99	124	-25	
	26,26 %	39,49 %	-13,23 %	
SPD	105	131	-26	
	27,85 %	41,72 %	-13,87 %	
GRÜNE	47	13	+34	
	12,47 %	4,14 %	+8,33 %	
AfD	59	13	+46	
	15,65 %	4,14 %	+11,51 %	
DIE LINKE	12	8	+4	
	3,18 %	2,55 %	+0,63 %	
FDP	11	6	+5	
	2,92 %	1,91 %	+1,01 %	
PIRATEN	2	4	-2	
	0,53 %	1,27 %	-0,74 %	
Tierschutzpartei	10	4	+6	
	2,65 %	1,27 %	+1,38 %	
NPD	1	3	-2	
	0,27 %	0,96 %	-0,69 %	
Die PARTEI	8	0	+8	
	2,12 %	0,00 %	+2,12 %	
FAMILIE	3	1	+2	
	0,80 %	0,32 %	+0,48 %	
FREIE WÄHLER	5	1	+4	
	1,33 %	0,32 %	+1,01 %	
Volksabstimmung	0	0	+0	
	0,00 %	0,00 %	+0,00 %	
ÖDP	0	0	+0	
	0,00 %	0,00 %	+0,00 %	
DKP	0	0	+0	
	0,00 %	0,00 %	+0,00 %	
BP	0	0	+0	

	Europawahl 26.05.2019	Europawahl 25.05.2014	
		Ergebnis	Gewinne und Verluste
	0,00 %	0,00 %	+0,00 %
MLPD	0	0	+0
	0,00 %	0,00 %	+0,00 %
SGP	1	0	+1
	0,27 %	0,00 %	+0,27 %
TIERSCHUTZ hier!	0	0	+0
	0,00 %	0,00 %	+0,00 %
Tierschutzallianz	0	0	+0
	0,00 %	0,00 %	+0,00 %
Bündnis C	3	0	+3
	0,80 %	0,00 %	+0,80 %
BIG	0	0	+0
	0,00 %	0,00 %	+0,00 %
BGE	0	0	+0
	0,00 %	0,00 %	+0,00 %
DIE DIREKTE!	0	0	+0
	0,00 %	0,00 %	+0,00 %
Demokratie in Europa - DiEM25	0	0	+0
	0,00 %	0,00 %	+0,00 %
III. Weg	0	0	+0
	0,00 %	0,00 %	+0,00 %
Die Grauen	2	0	+2
	0,53 %	0,00 %	+0,53 %
DIE RECHTE	0	0	+0
	0,00 %	0,00 %	+0,00 %
DIE VIOLETTEN	0	0	+0
	0,00 %	0,00 %	+0,00 %
LIEBE	3	0	+3
	0,80 %	0,00 %	+0,80 %
DIE FRAUEN	0	0	+0
	0,00 %	0,00 %	+0,00 %
Graue Panther	0	0	+0
	0,00 %	0,00 %	+0,00 %
LKR - Bernd Lucke und die Liberal-Konservativen Reformer	1	0	+1
	0,27 %	0,00 %	+0,27 %
MENSCHLICHE WELT	0	0	+0
	0,00 %	0,00 %	+0,00 %
NL	0	0	+0

	Europawahl 26.05.2019	Europawahl 25.05.2014	
		Ergebnis	Gewinne und Verluste
	0,00 %	0,00 %	+0,00 %
ÖkoLinX	0	0	+0
	0,00 %	0,00 %	+0,00 %
Die Humanisten	3	0	+3
	0,80 %	0,00 %	+0,80 %
PARTEI FÜR DIE TIERE	1	0	+1
	0,27 %	0,00 %	+0,27 %
Gesundheitsforschung	0	0	+0
	0,00 %	0,00 %	+0,00 %
Volt	1	0	+1
	0,27 %	0,00 %	+0,27 %
Sonstige	0	6	-6
	0,00 %	1,91 %	-1,91 %

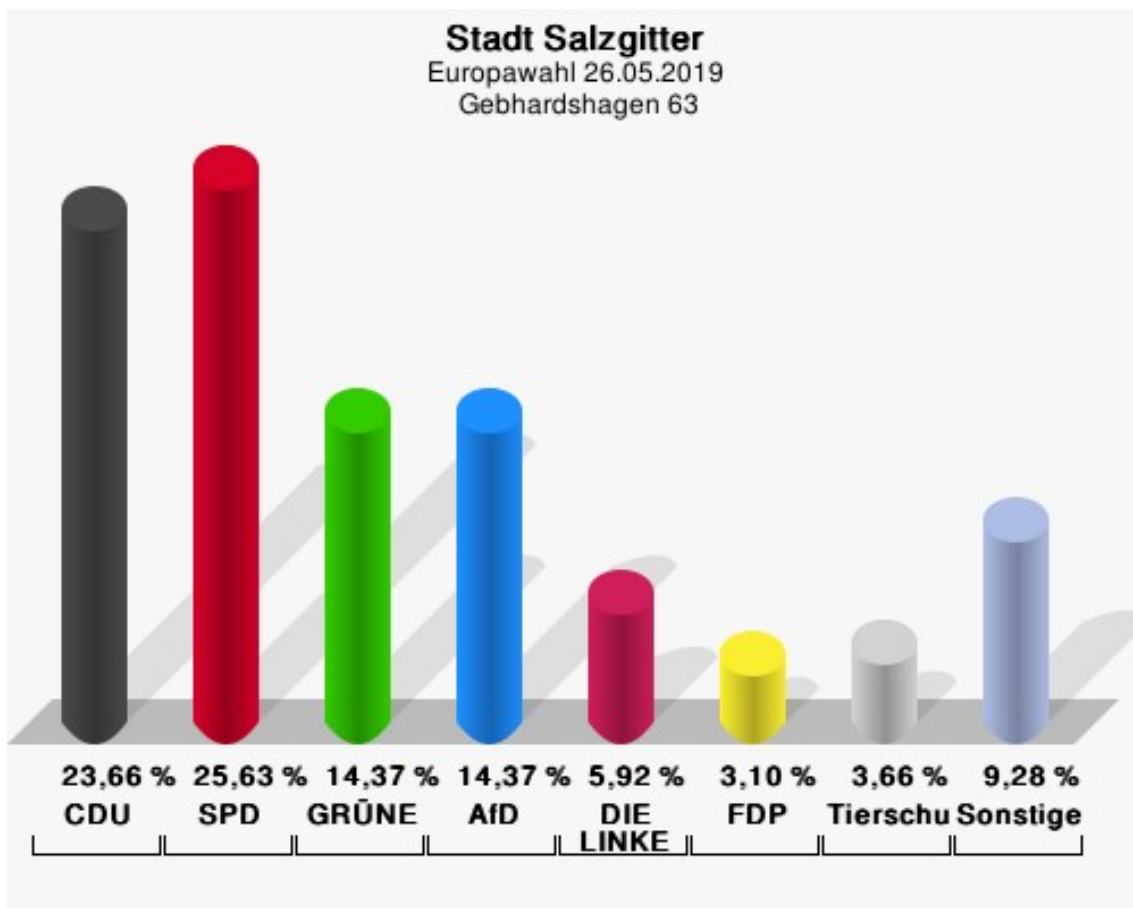
Europawahl 25.05.2014: Sonstige = REP, PBC, Volksabstimmung, AUF, CM, PSG, BüSo, pro NRW



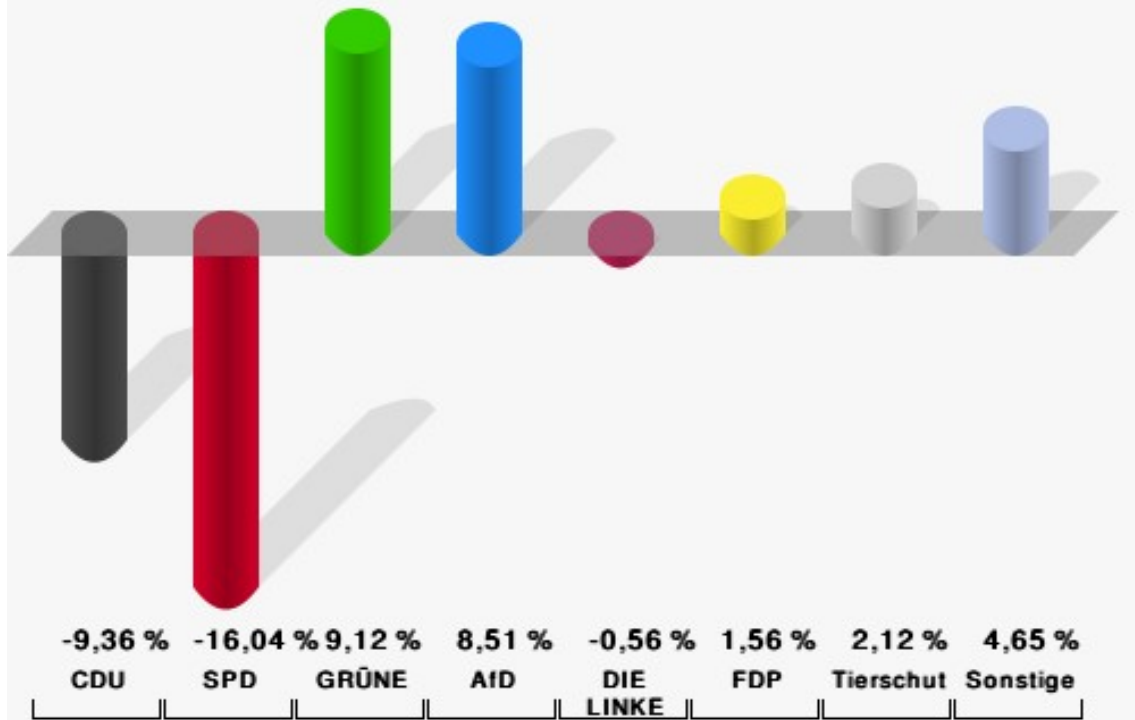
Gebhardshagen 63

	Anzahl	Prozent
Wahlberechtigte	732	
Wähler/innen	361	49,32 %
ungültige Stimmen	6	1,66 %
gültige Stimmen	355	98,34 %
CDU	84	23,66 %
SPD	91	25,63 %
GRÜNE	51	14,37 %
AfD	51	14,37 %
DIE LINKE	21	5,92 %
FDP	11	3,10 %
PIRATEN	0	0,00 %
Tierschutzpartei	13	3,66 %
NPD	1	0,28 %
Die PARTEI	7	1,97 %
FAMILIE	5	1,41 %
FREIE WÄHLER	6	1,69 %
Volksabstimmung	0	0,00 %
ÖDP	0	0,00 %
DKP	0	0,00 %
BP	1	0,28 %
MLPD	0	0,00 %
SGP	0	0,00 %
TIERSCHUTZ hier!	0	0,00 %
Tierschutzallianz	3	0,85 %
Bündnis C	0	0,00 %
BIG	0	0,00 %
BGE	0	0,00 %
DIE DIREKTE!	0	0,00 %
Demokratie in Europa - DiEM25	1	0,28 %
III. Weg	0	0,00 %
Die Grauen	1	0,28 %
DIE RECHTE	0	0,00 %
DIE VIOLETTEN	0	0,00 %
LIEBE	1	0,28 %
DIE FRAUEN	1	0,28 %
Graue Panther	2	0,56 %
LKR - Bernd Lucke und die Liberal-Konservativen Reformer	0	0,00 %
MENSCHLICHE WELT	0	0,00 %

	Anzahl	Prozent
NL	0	0,00 %
ÖkoLinX	0	0,00 %
Die Humanisten	0	0,00 %
PARTEI FÜR DIE TIERE	2	0,56 %
Gesundheitsforschung	0	0,00 %
Volt	2	0,56 %



Stadt Salzgitter
Europawahl 2019 - Europawahl 2014
Gewinne und Verluste Gebhardshagen 63



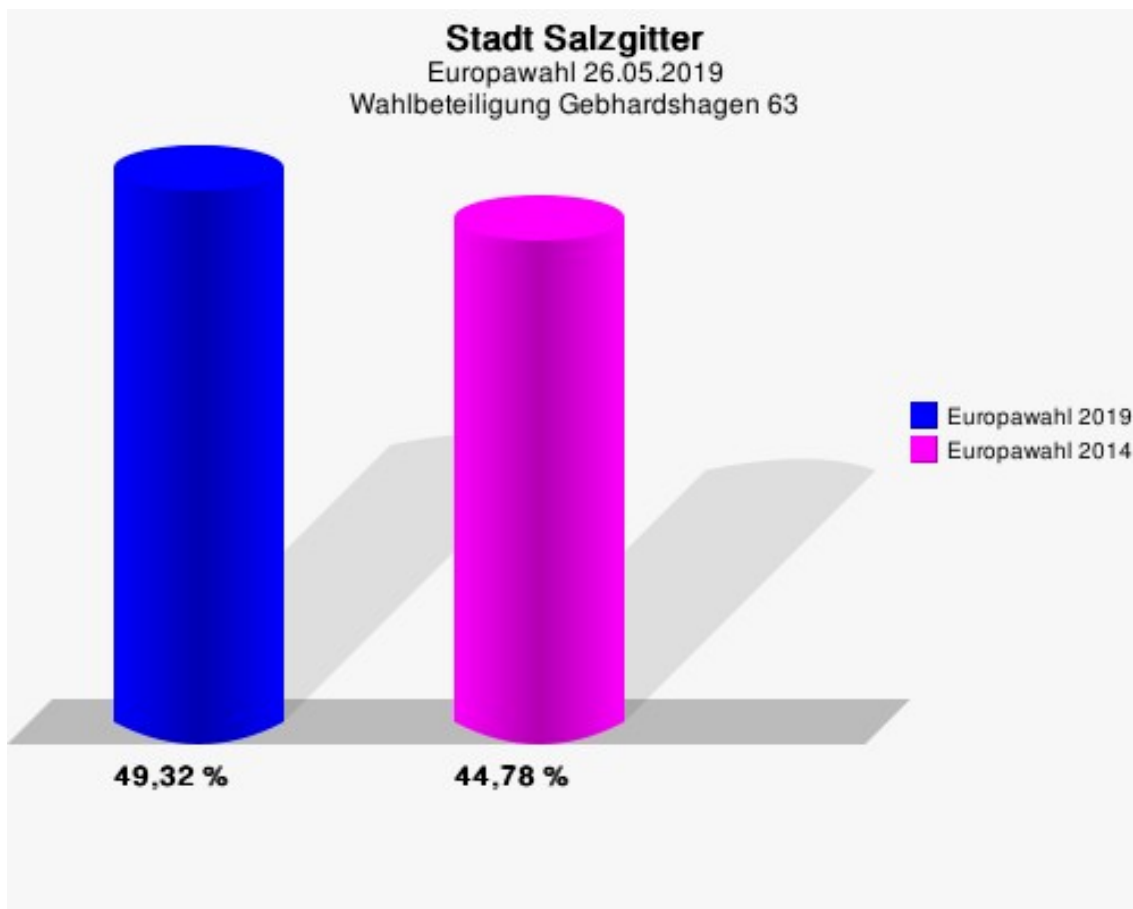
Stadt Salzgitter
Europawahl 26.05.2019
Gewinne und Verluste Gebhardshagen 63

	Europawahl 26.05.2019		Europawahl 25.05.2014	
			Ergebnis	Gewinne und Verluste
Wahlberechtigte	732		737	-5
Wähler	361		330	+31
	49,32 %		44,78 %	+4,54 %
gültige Stimmen	355		324	+31
	98,34 %		98,18 %	+0,16 %
CDU	84		107	-23
	23,66 %		33,02 %	-9,36 %
SPD	91		135	-44
	25,63 %		41,67 %	-16,04 %
GRÜNE	51		17	+34
	14,37 %		5,25 %	+9,12 %
AfD	51		19	+32
	14,37 %		5,86 %	+8,51 %
DIE LINKE	21		21	+0
	5,92 %		6,48 %	-0,56 %
FDP	11		5	+6
	3,10 %		1,54 %	+1,56 %
PIRATEN	0		1	-1
	0,00 %		0,31 %	-0,31 %
Tierschutzpartei	13		5	+8
	3,66 %		1,54 %	+2,12 %
NPD	1		4	-3
	0,28 %		1,23 %	-0,95 %
Die PARTEI	7		1	+6
	1,97 %		0,31 %	+1,66 %
FAMILIE	5		2	+3
	1,41 %		0,62 %	+0,79 %
FREIE WÄHLER	6		6	+0
	1,69 %		1,85 %	-0,16 %
Volksabstimmung	0		0	+0
	0,00 %		0,00 %	+0,00 %
ÖDP	0		0	+0
	0,00 %		0,00 %	+0,00 %
DKP	0		0	+0
	0,00 %		0,00 %	+0,00 %
BP	1		0	+1

	Europawahl 26.05.2019	Europawahl 25.05.2014	
		Ergebnis	Gewinne und Verluste
	0,28 %	0,00 %	+0,28 %
MLPD	0	0	+0
	0,00 %	0,00 %	+0,00 %
SGP	0	0	+0
	0,00 %	0,00 %	+0,00 %
TIERSCHUTZ hier!	0	0	+0
	0,00 %	0,00 %	+0,00 %
Tierschutzallianz	3	0	+3
	0,85 %	0,00 %	+0,85 %
Bündnis C	0	0	+0
	0,00 %	0,00 %	+0,00 %
BIG	0	0	+0
	0,00 %	0,00 %	+0,00 %
BGE	0	0	+0
	0,00 %	0,00 %	+0,00 %
DIE DIREKTE!	0	0	+0
	0,00 %	0,00 %	+0,00 %
Demokratie in Europa - DiEM25	1	0	+1
	0,28 %	0,00 %	+0,28 %
III. Weg	0	0	+0
	0,00 %	0,00 %	+0,00 %
Die Grauen	1	0	+1
	0,28 %	0,00 %	+0,28 %
DIE RECHTE	0	0	+0
	0,00 %	0,00 %	+0,00 %
DIE VIOLETTEN	0	0	+0
	0,00 %	0,00 %	+0,00 %
LIEBE	1	0	+1
	0,28 %	0,00 %	+0,28 %
DIE FRAUEN	1	0	+1
	0,28 %	0,00 %	+0,28 %
Graue Panther	2	0	+2
	0,56 %	0,00 %	+0,56 %
LKR - Bernd Lucke und die Liberal-Konservativen Reformer	0	0	+0
	0,00 %	0,00 %	+0,00 %
MENSCHLICHE WELT	0	0	+0
	0,00 %	0,00 %	+0,00 %
NL	0	0	+0

	Europawahl 26.05.2019	Europawahl 25.05.2014	
		Ergebnis	Gewinne und Verluste
	0,00 %	0,00 %	+0,00 %
ÖkoLinX	0	0	+0
	0,00 %	0,00 %	+0,00 %
Die Humanisten	0	0	+0
	0,00 %	0,00 %	+0,00 %
PARTEI FÜR DIE TIERE	2	0	+2
	0,56 %	0,00 %	+0,56 %
Gesundheitsforschung	0	0	+0
	0,00 %	0,00 %	+0,00 %
Volt	2	0	+2
	0,56 %	0,00 %	+0,56 %
Sonstige	0	1	-1
	0,00 %	0,31 %	-0,31 %

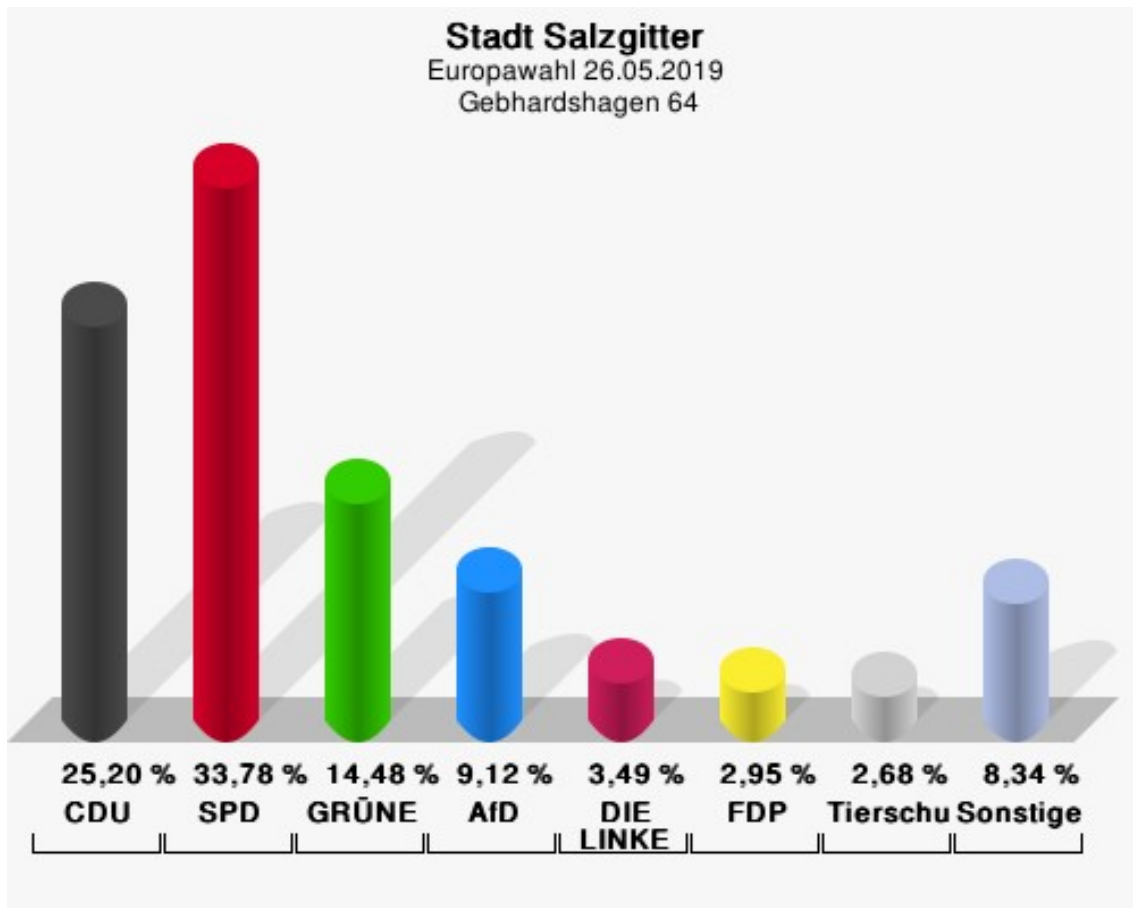
Europawahl 25.05.2014: Sonstige = REP, PBC, Volksabstimmung, AUF, CM, PSG, BüSo, pro NRW



Gebhardshagen 64

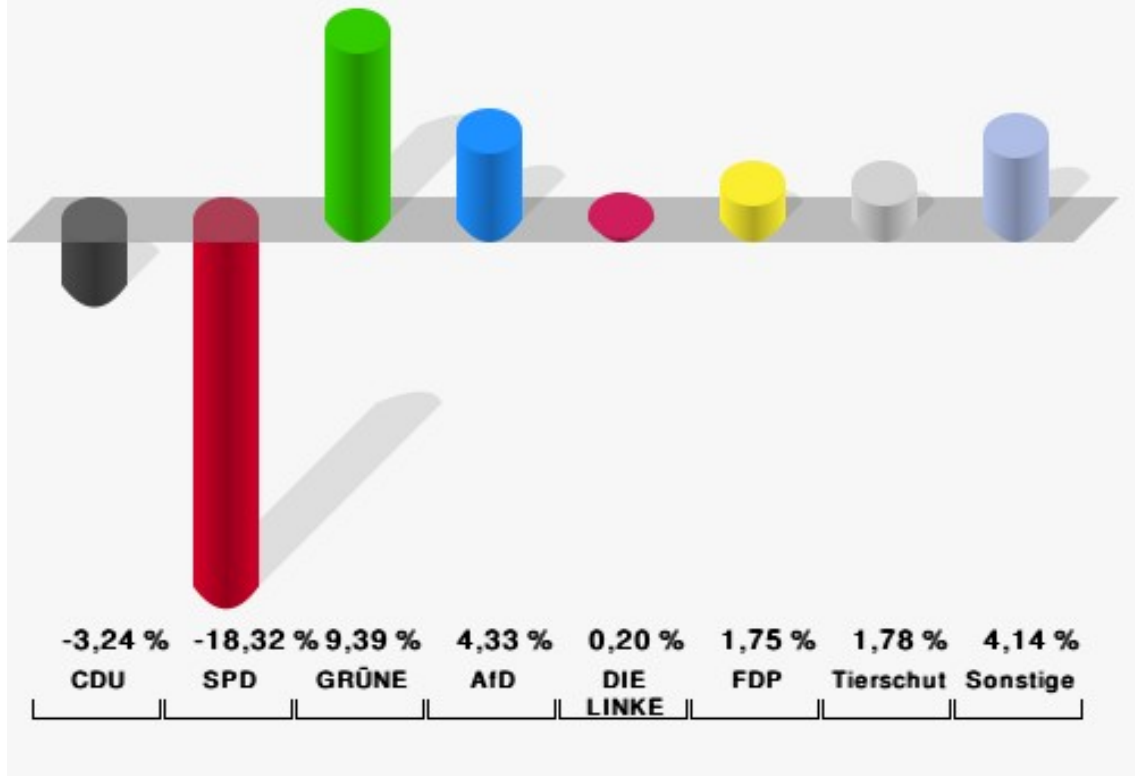
	Anzahl	Prozent
Wahlberechtigte	775	
Wähler/innen	376	48,52 %
ungültige Stimmen	3	0,80 %
gültige Stimmen	373	99,20 %
CDU	94	25,20 %
SPD	126	33,78 %
GRÜNE	54	14,48 %
AfD	34	9,12 %
DIE LINKE	13	3,49 %
FDP	11	2,95 %
PIRATEN	4	1,07 %
Tierschutzpartei	10	2,68 %
NPD	0	0,00 %
Die PARTEI	5	1,34 %
FAMILIE	2	0,54 %
FREIE WÄHLER	6	1,61 %
Volksabstimmung	1	0,27 %
ÖDP	0	0,00 %
DKP	0	0,00 %
BP	0	0,00 %
MLPD	0	0,00 %
SGP	0	0,00 %
TIERSCHUTZ hier!	0	0,00 %
Tierschutzallianz	2	0,54 %
Bündnis C	0	0,00 %
BIG	0	0,00 %
BGE	1	0,27 %
DIE DIREKTE!	0	0,00 %
Demokratie in Europa - DiEM25	1	0,27 %
III. Weg	0	0,00 %
Die Grauen	2	0,54 %
DIE RECHTE	1	0,27 %
DIE VIOLETTEN	1	0,27 %
LIEBE	0	0,00 %
DIE FRAUEN	0	0,00 %
Graue Panther	0	0,00 %
LKR - Bernd Lucke und die Liberal-Konservativen Reformer	1	0,27 %
MENSCHLICHE WELT	1	0,27 %

	Anzahl	Prozent
NL	0	0,00 %
ÖkoLinX	0	0,00 %
Die Humanisten	1	0,27 %
PARTEI FÜR DIE TIERE	0	0,00 %
Gesundheitsforschung	0	0,00 %
Volt	2	0,54 %



Stadt Salzgitter

Europawahl 2019 - Europawahl 2014
Gewinne und Verluste Gebhardshagen 64



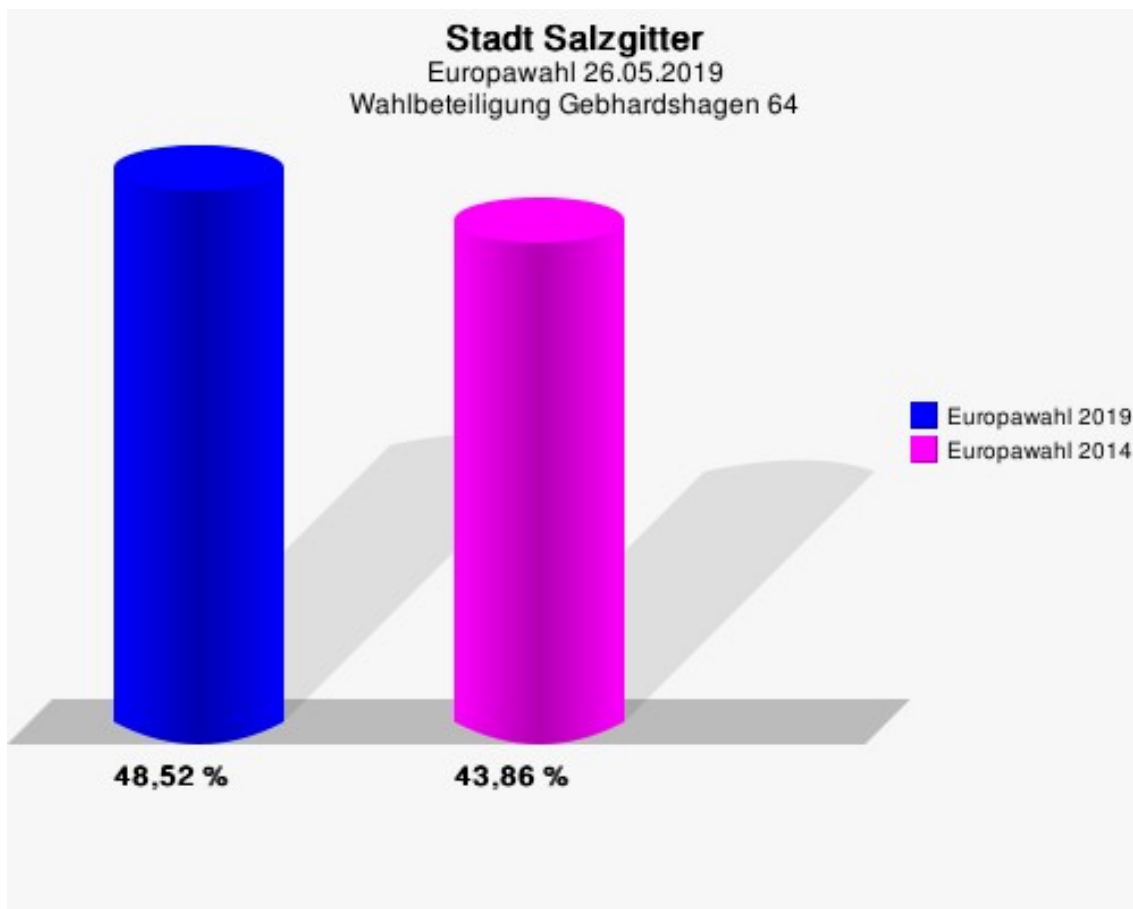
Stadt Salzgitter
Europawahl 26.05.2019
Gewinne und Verluste Gebhardshagen 64

	Europawahl 26.05.2019		Europawahl 25.05.2014	
			Ergebnis	Gewinne und Verluste
Wahlberechtigte	775		773	+2
Wähler	376		339	+37
	48,52 %		43,86 %	+4,66 %
gültige Stimmen	373		334	+39
	99,20 %		98,53 %	+0,68 %
CDU	94		95	-1
	25,20 %		28,44 %	-3,24 %
SPD	126		174	-48
	33,78 %		52,10 %	-18,32 %
GRÜNE	54		17	+37
	14,48 %		5,09 %	+9,39 %
AfD	34		16	+18
	9,12 %		4,79 %	+4,33 %
DIE LINKE	13		11	+2
	3,49 %		3,29 %	+0,20 %
FDP	11		4	+7
	2,95 %		1,20 %	+1,75 %
PIRATEN	4		3	+1
	1,07 %		0,90 %	+0,17 %
Tierschutzpartei	10		3	+7
	2,68 %		0,90 %	+1,78 %
NPD	0		2	-2
	0,00 %		0,60 %	-0,60 %
Die PARTEI	5		1	+4
	1,34 %		0,30 %	+1,04 %
FAMILIE	2		1	+1
	0,54 %		0,30 %	+0,24 %
FREIE WÄHLER	6		3	+3
	1,61 %		0,90 %	+0,71 %
Volksabstimmung	1		0	+1
	0,27 %		0,00 %	+0,27 %
ÖDP	0		0	+0
	0,00 %		0,00 %	+0,00 %
DKP	0		0	+0
	0,00 %		0,00 %	+0,00 %
BP	0		0	+0

	Europawahl 26.05.2019	Europawahl 25.05.2014	
		Ergebnis	Gewinne und Verluste
	0,00 %	0,00 %	+0,00 %
MLPD	0	0	+0
	0,00 %	0,00 %	+0,00 %
SGP	0	0	+0
	0,00 %	0,00 %	+0,00 %
TIERSCHUTZ hier!	0	0	+0
	0,00 %	0,00 %	+0,00 %
Tierschutzallianz	2	0	+2
	0,54 %	0,00 %	+0,54 %
Bündnis C	0	0	+0
	0,00 %	0,00 %	+0,00 %
BIG	0	0	+0
	0,00 %	0,00 %	+0,00 %
BGE	1	0	+1
	0,27 %	0,00 %	+0,27 %
DIE DIREKTE!	0	0	+0
	0,00 %	0,00 %	+0,00 %
Demokratie in Europa - DiEM25	1	0	+1
	0,27 %	0,00 %	+0,27 %
III. Weg	0	0	+0
	0,00 %	0,00 %	+0,00 %
Die Grauen	2	0	+2
	0,54 %	0,00 %	+0,54 %
DIE RECHTE	1	0	+1
	0,27 %	0,00 %	+0,27 %
DIE VIOLETTEN	1	0	+1
	0,27 %	0,00 %	+0,27 %
LIEBE	0	0	+0
	0,00 %	0,00 %	+0,00 %
DIE FRAUEN	0	0	+0
	0,00 %	0,00 %	+0,00 %
Graue Panther	0	0	+0
	0,00 %	0,00 %	+0,00 %
LKR - Bernd Lucke und die Liberal-Konservativen Reformer	1	0	+1
	0,27 %	0,00 %	+0,27 %
MENSCHLICHE WELT	1	0	+1
	0,27 %	0,00 %	+0,27 %
NL	0	0	+0

	Europawahl 26.05.2019	Europawahl 25.05.2014	
		Ergebnis	Gewinne und Verluste
	0,00 %	0,00 %	+0,00 %
ÖkoLinX	0	0	+0
	0,00 %	0,00 %	+0,00 %
Die Humanisten	1	0	+1
	0,27 %	0,00 %	+0,27 %
PARTEI FÜR DIE TIERE	0	0	+0
	0,00 %	0,00 %	+0,00 %
Gesundheitsforschung	0	0	+0
	0,00 %	0,00 %	+0,00 %
Volt	2	0	+2
	0,54 %	0,00 %	+0,54 %
Sonstige	0	4	-4
	0,00 %	1,20 %	-1,20 %

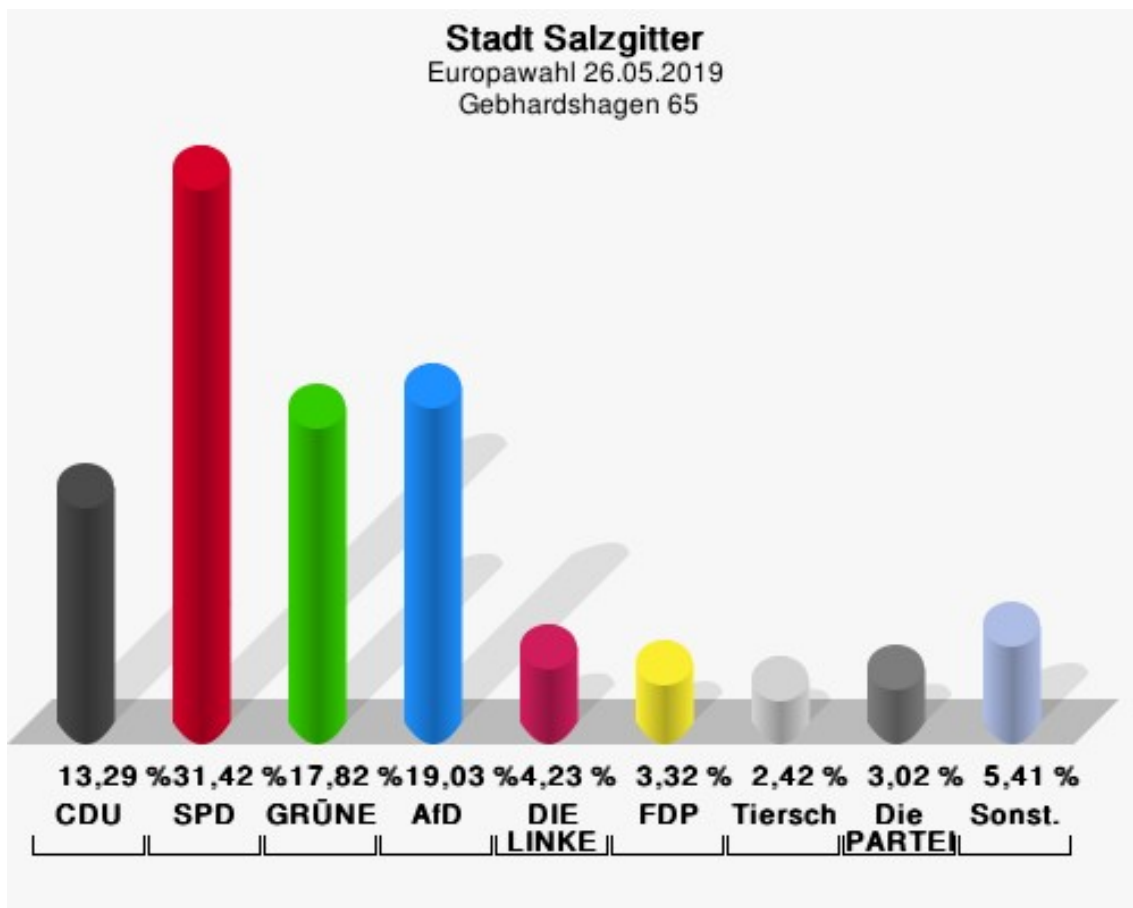
Europawahl 25.05.2014: Sonstige = REP, PBC, Volksabstimmung, AUF, CM, PSG, BüSo, pro NRW



Gebhardshagen 65

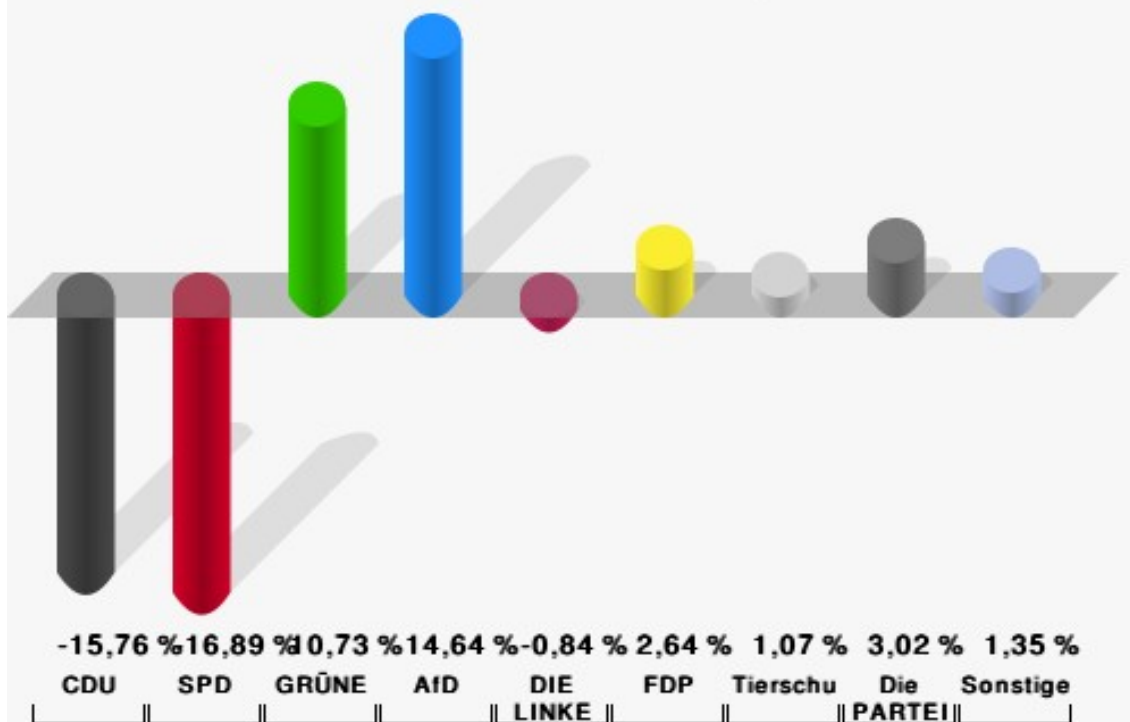
	Anzahl	Prozent
Wahlberechtigte	782	
Wähler/innen	335	42,84 %
ungültige Stimmen	4	1,19 %
gültige Stimmen	331	98,81 %
CDU	44	13,29 %
SPD	104	31,42 %
GRÜNE	59	17,82 %
AfD	63	19,03 %
DIE LINKE	14	4,23 %
FDP	11	3,32 %
PIRATEN	2	0,60 %
Tierschutzpartei	8	2,42 %
NPD	2	0,60 %
Die PARTEI	10	3,02 %
FAMILIE	4	1,21 %
FREIE WÄHLER	0	0,00 %
Volksabstimmung	0	0,00 %
ÖDP	0	0,00 %
DKP	0	0,00 %
BP	2	0,60 %
MLPD	1	0,30 %
SGP	0	0,00 %
TIERSCHUTZ hier!	1	0,30 %
Tierschutzallianz	2	0,60 %
Bündnis C	0	0,00 %
BIG	0	0,00 %
BGE	1	0,30 %
DIE DIREKTE!	0	0,00 %
Demokratie in Europa - DiEM25	0	0,00 %
III. Weg	1	0,30 %
Die Grauen	1	0,30 %
DIE RECHTE	0	0,00 %
DIE VIOLETTEN	0	0,00 %
LIEBE	0	0,00 %
DIE FRAUEN	1	0,30 %
Graue Panther	0	0,00 %
LKR - Bernd Lucke und die Liberal-Konservativen Reformer	0	0,00 %
MENSCHLICHE WELT	0	0,00 %

	Anzahl	Prozent
NL	0	0,00 %
ÖkoLinX	0	0,00 %
Die Humanisten	0	0,00 %
PARTEI FÜR DIE TIERE	0	0,00 %
Gesundheitsforschung	0	0,00 %
Volt	0	0,00 %



Sonst. = Sonstige

Stadt Salzgitter
 Europawahl 2019 - Europawahl 2014
 Gewinne und Verluste Gebhardshagen 65



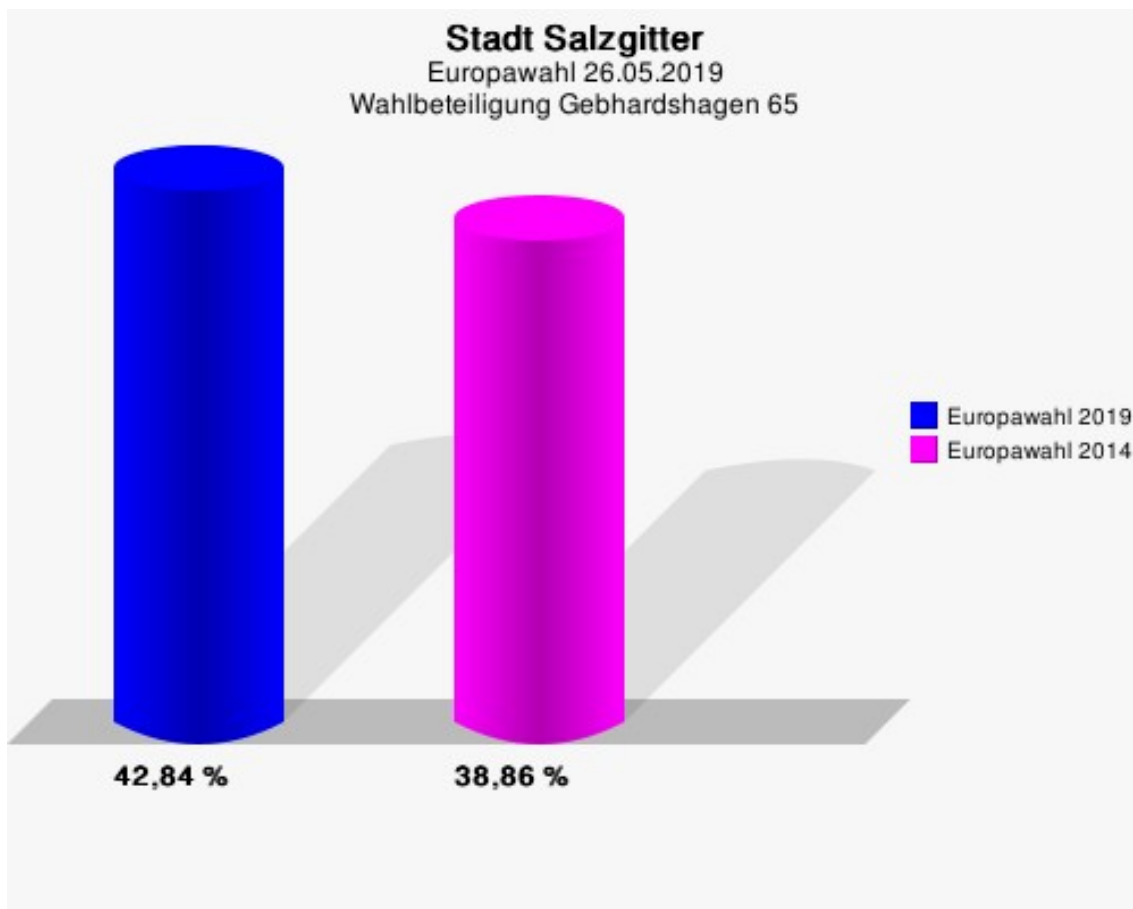
Stadt Salzgitter
Europawahl 26.05.2019
Gewinne und Verluste Gebhardshagen 65

	Europawahl 26.05.2019		Europawahl 25.05.2014	
			Ergebnis	Gewinne und Verluste
Wahlberechtigte	782	772	+10	
Wähler	335	300	+35	
	42,84 %	38,86 %	+3,98 %	
gültige Stimmen	331	296	+35	
	98,81 %	98,67 %	+0,14 %	
CDU	44	86	-42	
	13,29 %	29,05 %	-15,76 %	
SPD	104	143	-39	
	31,42 %	48,31 %	-16,89 %	
GRÜNE	59	21	+38	
	17,82 %	7,09 %	+10,73 %	
AfD	63	13	+50	
	19,03 %	4,39 %	+14,64 %	
DIE LINKE	14	15	-1	
	4,23 %	5,07 %	-0,84 %	
FDP	11	2	+9	
	3,32 %	0,68 %	+2,64 %	
PIRATEN	2	2	+0	
	0,60 %	0,68 %	-0,08 %	
Tierschutzpartei	8	4	+4	
	2,42 %	1,35 %	+1,07 %	
NPD	2	2	+0	
	0,60 %	0,68 %	-0,08 %	
Die PARTEI	10	0	+10	
	3,02 %	0,00 %	+3,02 %	
FAMILIE	4	3	+1	
	1,21 %	1,01 %	+0,20 %	
FREIE WÄHLER	0	1	-1	
	0,00 %	0,34 %	-0,34 %	
Volksabstimmung	0	0	+0	
	0,00 %	0,00 %	+0,00 %	
ÖDP	0	0	+0	
	0,00 %	0,00 %	+0,00 %	
DKP	0	0	+0	
	0,00 %	0,00 %	+0,00 %	
BP	2	0	+2	

	Europawahl 26.05.2019	Europawahl 25.05.2014	
		Ergebnis	Gewinne und Verluste
	0,60 %	0,00 %	+0,60 %
MLPD	1	1	+0
	0,30 %	0,34 %	-0,04 %
SGP	0	0	+0
	0,00 %	0,00 %	+0,00 %
TIERSCHUTZ hier!	1	0	+1
	0,30 %	0,00 %	+0,30 %
Tierschutzallianz	2	0	+2
	0,60 %	0,00 %	+0,60 %
Bündnis C	0	0	+0
	0,00 %	0,00 %	+0,00 %
BIG	0	0	+0
	0,00 %	0,00 %	+0,00 %
BGE	1	0	+1
	0,30 %	0,00 %	+0,30 %
DIE DIREKTE!	0	0	+0
	0,00 %	0,00 %	+0,00 %
Demokratie in Europa - DiEM25	0	0	+0
	0,00 %	0,00 %	+0,00 %
III. Weg	1	0	+1
	0,30 %	0,00 %	+0,30 %
Die Grauen	1	0	+1
	0,30 %	0,00 %	+0,30 %
DIE RECHTE	0	0	+0
	0,00 %	0,00 %	+0,00 %
DIE VIOLETTEN	0	0	+0
	0,00 %	0,00 %	+0,00 %
LIEBE	0	0	+0
	0,00 %	0,00 %	+0,00 %
DIE FRAUEN	1	0	+1
	0,30 %	0,00 %	+0,30 %
Graue Panther	0	0	+0
	0,00 %	0,00 %	+0,00 %
LKR - Bernd Lucke und die Liberal-Konservativen Reformer	0	0	+0
	0,00 %	0,00 %	+0,00 %
MENSCHLICHE WELT	0	0	+0
	0,00 %	0,00 %	+0,00 %
NL	0	0	+0

	Europawahl 26.05.2019	Europawahl 25.05.2014	
		Ergebnis	Gewinne und Verluste
	0,00 %	0,00 %	+0,00 %
ÖkoLinX	0	0	+0
	0,00 %	0,00 %	+0,00 %
Die Humanisten	0	0	+0
	0,00 %	0,00 %	+0,00 %
PARTEI FÜR DIE TIERE	0	0	+0
	0,00 %	0,00 %	+0,00 %
Gesundheitsforschung	0	0	+0
	0,00 %	0,00 %	+0,00 %
Volt	0	0	+0
	0,00 %	0,00 %	+0,00 %
Sonstige	0	3	-3
	0,00 %	1,01 %	-1,01 %

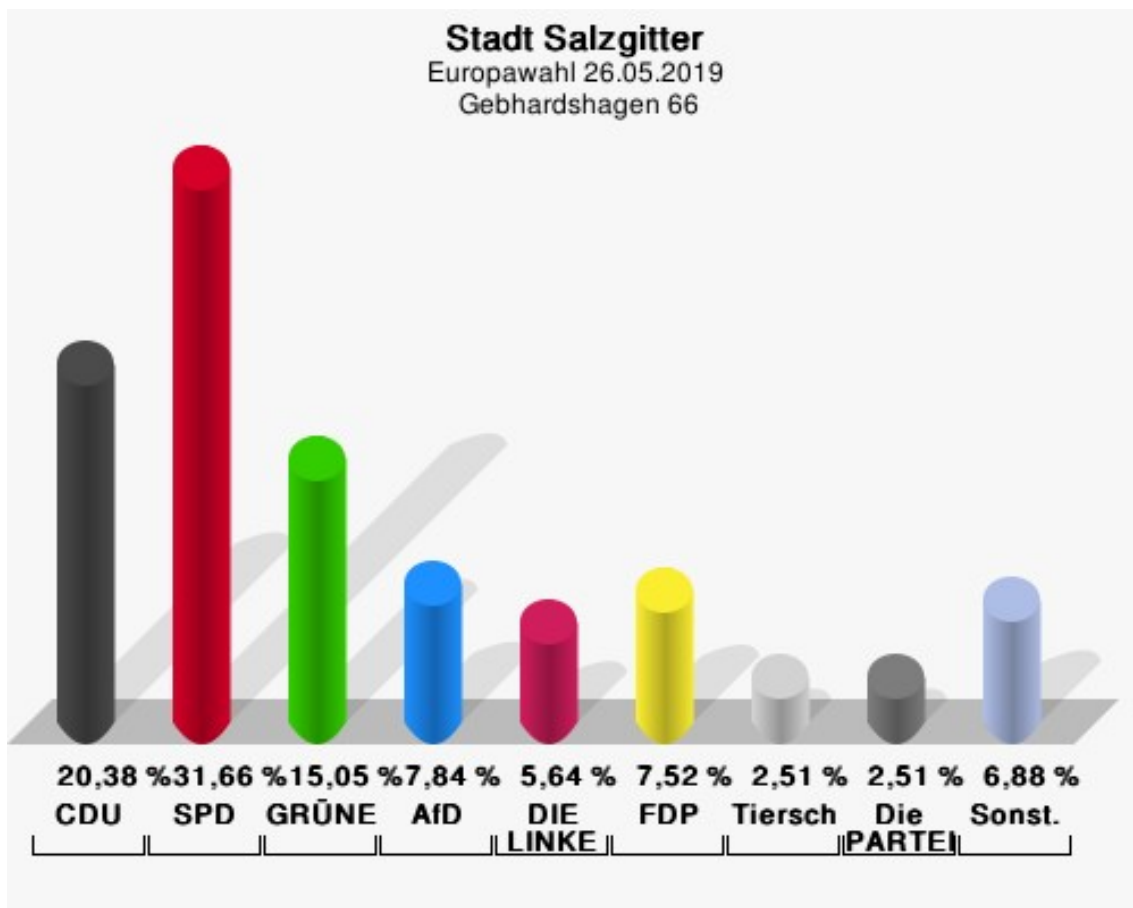
Europawahl 25.05.2014: Sonstige = REP, PBC, Volksabstimmung, AUF, CM, PSG, BüSo, pro NRW



Gebhardshagen 66

	Anzahl	Prozent
Wahlberechtigte	756	
Wähler/innen	323	42,72 %
ungültige Stimmen	4	1,24 %
gültige Stimmen	319	98,76 %
CDU	65	20,38 %
SPD	101	31,66 %
GRÜNE	48	15,05 %
AfD	25	7,84 %
DIE LINKE	18	5,64 %
FDP	24	7,52 %
PIRATEN	2	0,63 %
Tierschutzpartei	8	2,51 %
NPD	1	0,31 %
Die PARTEI	8	2,51 %
FAMILIE	1	0,31 %
FREIE WÄHLER	2	0,63 %
Volksabstimmung	0	0,00 %
ÖDP	1	0,31 %
DKP	0	0,00 %
BP	0	0,00 %
MLPD	0	0,00 %
SGP	0	0,00 %
TIERSCHUTZ hier!	2	0,63 %
Tierschutzallianz	1	0,31 %
Bündnis C	0	0,00 %
BIG	0	0,00 %
BGE	0	0,00 %
DIE DIREKTE!	0	0,00 %
Demokratie in Europa - DiEM25	1	0,31 %
III. Weg	0	0,00 %
Die Grauen	0	0,00 %
DIE RECHTE	0	0,00 %
DIE VIOLETTEN	0	0,00 %
LIEBE	1	0,31 %
DIE FRAUEN	1	0,31 %
Graue Panther	1	0,31 %
LKR - Bernd Lucke und die Liberal-Konservativen Reformer	0	0,00 %
MENSCHLICHE WELT	1	0,31 %

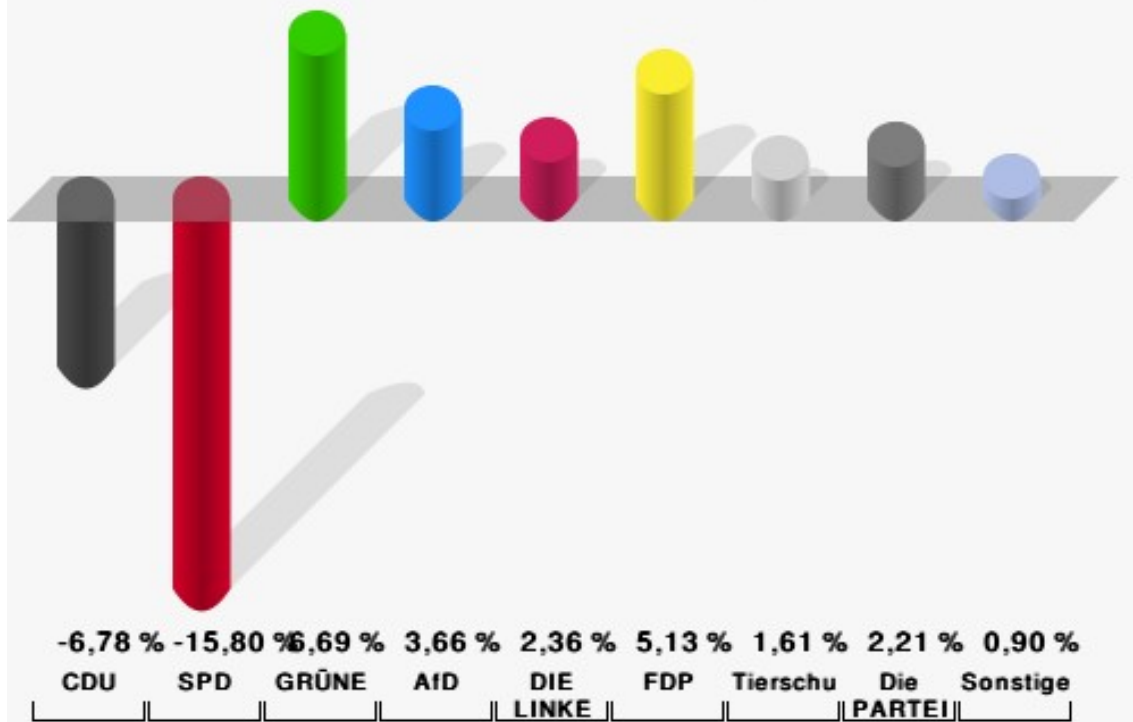
	Anzahl	Prozent
NL	2	0,63 %
ÖkoLinX	0	0,00 %
Die Humanisten	2	0,63 %
PARTEI FÜR DIE TIERE	0	0,00 %
Gesundheitsforschung	1	0,31 %
Volt	2	0,63 %



Sonst. = Sonstige

Stadt Salzgitter

Europawahl 2019 - Europawahl 2014
Gewinne und Verluste Gebhardshagen 66



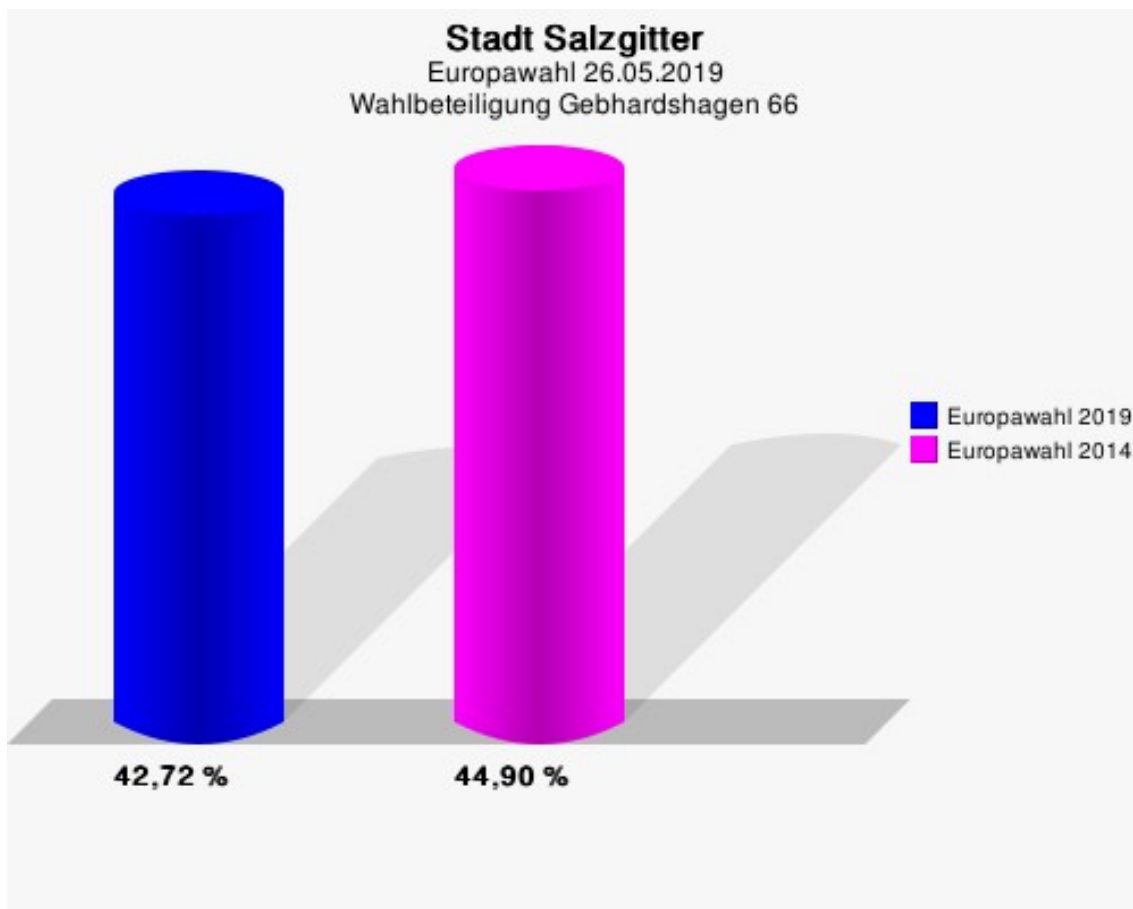
Stadt Salzgitter
Europawahl 26.05.2019
Gewinne und Verluste Gebhardshagen 66

	Europawahl 26.05.2019	Europawahl 25.05.2014	
		Ergebnis	Gewinne und Verluste
Wahlberechtigte	756	764	-8
Wähler	323	343	-20
	42,72 %	44,90 %	-2,17 %
gültige Stimmen	319	335	-16
	98,76 %	97,67 %	+1,09 %
CDU	65	91	-26
	20,38 %	27,16 %	-6,78 %
SPD	101	159	-58
	31,66 %	47,46 %	-15,80 %
GRÜNE	48	28	+20
	15,05 %	8,36 %	+6,69 %
AfD	25	14	+11
	7,84 %	4,18 %	+3,66 %
DIE LINKE	18	11	+7
	5,64 %	3,28 %	+2,36 %
FDP	24	8	+16
	7,52 %	2,39 %	+5,13 %
PIRATEN	2	2	+0
	0,63 %	0,60 %	+0,03 %
Tierschutzpartei	8	3	+5
	2,51 %	0,90 %	+1,61 %
NPD	1	2	-1
	0,31 %	0,60 %	-0,29 %
Die PARTEI	8	1	+7
	2,51 %	0,30 %	+2,21 %
FAMILIE	1	2	-1
	0,31 %	0,60 %	-0,29 %
FREIE WÄHLER	2	8	-6
	0,63 %	2,39 %	-1,76 %
Volksabstimmung	0	0	+0
	0,00 %	0,00 %	+0,00 %
ÖDP	1	0	+1
	0,31 %	0,00 %	+0,31 %
DKP	0	0	+0
	0,00 %	0,00 %	+0,00 %
BP	0	0	+0

	Europawahl 26.05.2019	Europawahl 25.05.2014	
		Ergebnis	Gewinne und Verluste
	0,00 %	0,00 %	+0,00 %
MLPD	0	0	+0
	0,00 %	0,00 %	+0,00 %
SGP	0	0	+0
	0,00 %	0,00 %	+0,00 %
TIERSCHUTZ hier!	2	0	+2
	0,63 %	0,00 %	+0,63 %
Tierschutzallianz	1	0	+1
	0,31 %	0,00 %	+0,31 %
Bündnis C	0	0	+0
	0,00 %	0,00 %	+0,00 %
BIG	0	0	+0
	0,00 %	0,00 %	+0,00 %
BGE	0	0	+0
	0,00 %	0,00 %	+0,00 %
DIE DIREKTE!	0	0	+0
	0,00 %	0,00 %	+0,00 %
Demokratie in Europa - DiEM25	1	0	+1
	0,31 %	0,00 %	+0,31 %
III. Weg	0	0	+0
	0,00 %	0,00 %	+0,00 %
Die Grauen	0	0	+0
	0,00 %	0,00 %	+0,00 %
DIE RECHTE	0	0	+0
	0,00 %	0,00 %	+0,00 %
DIE VIOLETTEN	0	0	+0
	0,00 %	0,00 %	+0,00 %
LIEBE	1	0	+1
	0,31 %	0,00 %	+0,31 %
DIE FRAUEN	1	0	+1
	0,31 %	0,00 %	+0,31 %
Graue Panther	1	0	+1
	0,31 %	0,00 %	+0,31 %
LKR - Bernd Lucke und die Liberal-Konservativen Reformer	0	0	+0
	0,00 %	0,00 %	+0,00 %
MENSCHLICHE WELT	1	0	+1
	0,31 %	0,00 %	+0,31 %
NL	2	0	+2

	Europawahl 26.05.2019	Europawahl 25.05.2014	
		Ergebnis	Gewinne und Verluste
	0,63 %	0,00 %	+0,63 %
ÖkoLinX	0	0	+0
	0,00 %	0,00 %	+0,00 %
Die Humanisten	2	0	+2
	0,63 %	0,00 %	+0,63 %
PARTEI FÜR DIE TIERE	0	0	+0
	0,00 %	0,00 %	+0,00 %
Gesundheitsforschung	1	0	+1
	0,31 %	0,00 %	+0,31 %
Volt	2	0	+2
	0,63 %	0,00 %	+0,63 %
Sonstige	0	6	-6
	0,00 %	1,79 %	-1,79 %

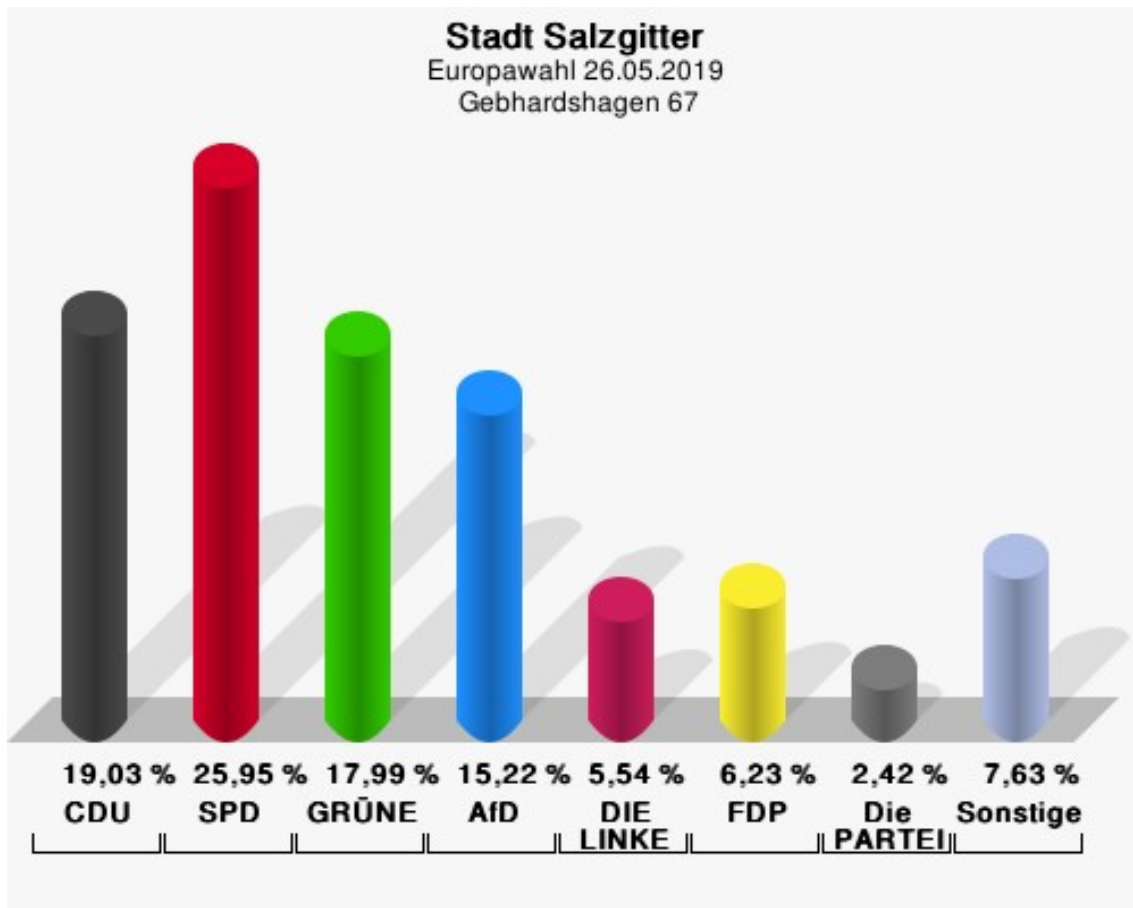
Europawahl 25.05.2014: Sonstige = REP, PBC, Volksabstimmung, AUF, CM, PSG, BüSo, pro NRW



Gebhardshagen 67

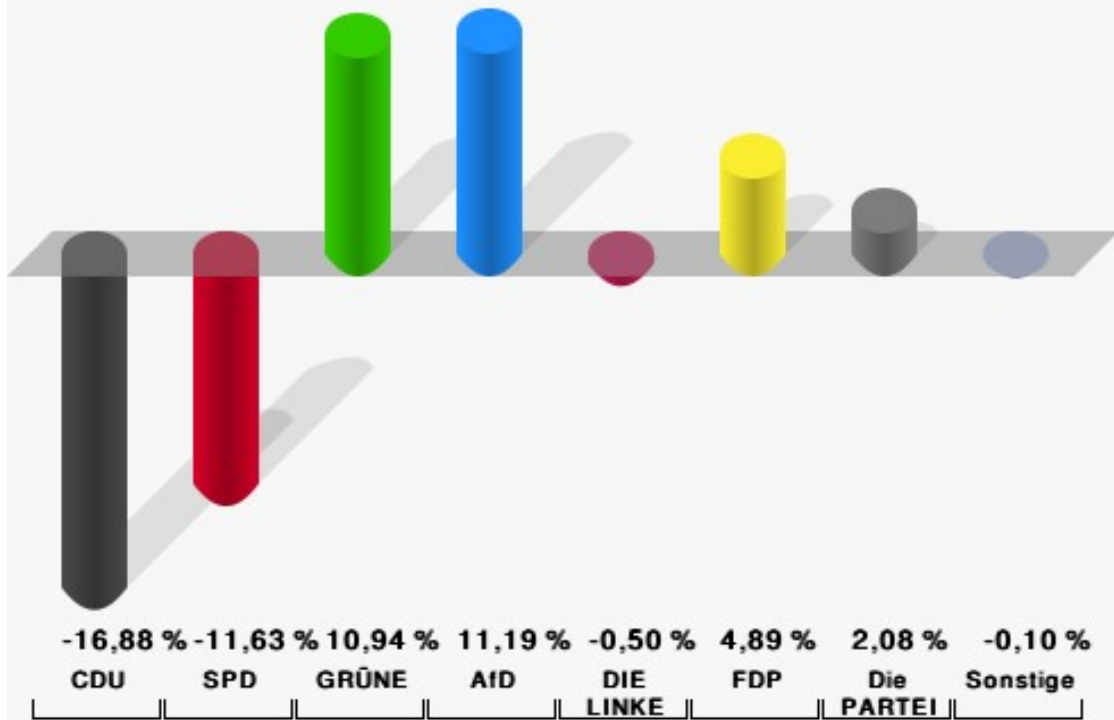
	Anzahl	Prozent
Wahlberechtigte	773	
Wähler/innen	292	37,77 %
ungültige Stimmen	3	1,03 %
gültige Stimmen	289	98,97 %
CDU	55	19,03 %
SPD	75	25,95 %
GRÜNE	52	17,99 %
AfD	44	15,22 %
DIE LINKE	16	5,54 %
FDP	18	6,23 %
PIRATEN	2	0,69 %
Tierschutzpartei	3	1,04 %
NPD	2	0,69 %
Die PARTEI	7	2,42 %
FAMILIE	1	0,35 %
FREIE WÄHLER	3	1,04 %
Volksabstimmung	0	0,00 %
ÖDP	0	0,00 %
DKP	0	0,00 %
BP	0	0,00 %
MLPD	0	0,00 %
SGP	0	0,00 %
TIERSCHUTZ hier!	4	1,38 %
Tierschutzallianz	1	0,35 %
Bündnis C	0	0,00 %
BIG	0	0,00 %
BGE	0	0,00 %
DIE DIREKTE!	0	0,00 %
Demokratie in Europa - DiEM25	1	0,35 %
III. Weg	0	0,00 %
Die Grauen	2	0,69 %
DIE RECHTE	0	0,00 %
DIE VIOLETTEN	0	0,00 %
LIEBE	0	0,00 %
DIE FRAUEN	0	0,00 %
Graue Panther	0	0,00 %
LKR - Bernd Lucke und die Liberal-Konservativen Reformer	1	0,35 %
MENSCHLICHE WELT	1	0,35 %

	Anzahl	Prozent
NL	0	0,00 %
ÖkoLinX	0	0,00 %
Die Humanisten	0	0,00 %
PARTEI FÜR DIE TIERE	1	0,35 %
Gesundheitsforschung	0	0,00 %
Volt	0	0,00 %



Stadt Salzgitter

Europawahl 2019 - Europawahl 2014
Gewinne und Verluste Gebhardshagen 67



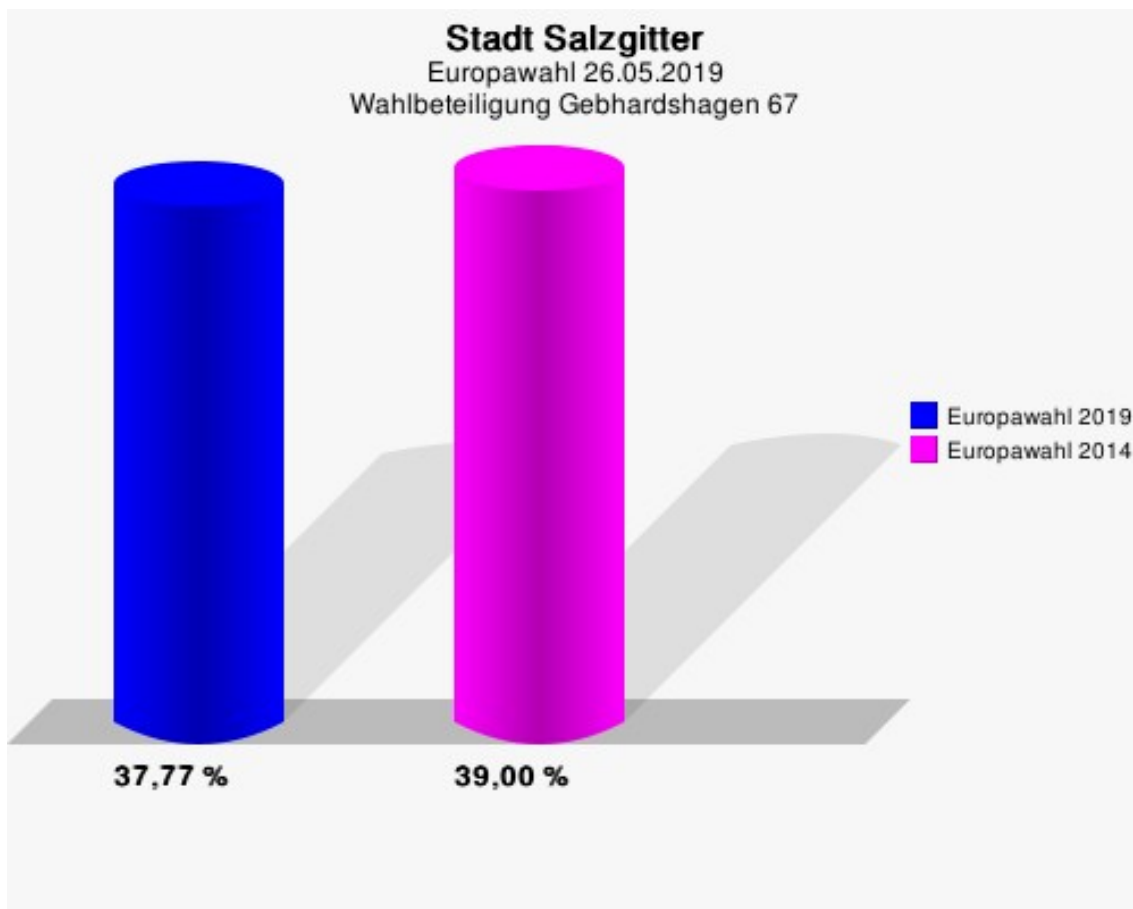
Stadt Salzgitter
Europawahl 26.05.2019
Gewinne und Verluste Gebhardshagen 67

	Europawahl 26.05.2019		Europawahl 25.05.2014	
			Ergebnis	Gewinne und Verluste
Wahlberechtigte	773		782	-9
Wähler	292		305	-13
	37,77 %		39,00 %	-1,23 %
gültige Stimmen	289		298	-9
	98,97 %		97,70 %	+1,27 %
CDU	55		107	-52
	19,03 %		35,91 %	-16,88 %
SPD	75		112	-37
	25,95 %		37,58 %	-11,63 %
GRÜNE	52		21	+31
	17,99 %		7,05 %	+10,94 %
AfD	44		12	+32
	15,22 %		4,03 %	+11,19 %
DIE LINKE	16		18	-2
	5,54 %		6,04 %	-0,50 %
FDP	18		4	+14
	6,23 %		1,34 %	+4,89 %
PIRATEN	2		5	-3
	0,69 %		1,68 %	-0,99 %
Tierschutzpartei	3		4	-1
	1,04 %		1,34 %	-0,30 %
NPD	2		5	-3
	0,69 %		1,68 %	-0,99 %
Die PARTEI	7		1	+6
	2,42 %		0,34 %	+2,08 %
FAMILIE	1		2	-1
	0,35 %		0,67 %	-0,32 %
FREIE WÄHLER	3		3	+0
	1,04 %		1,01 %	+0,03 %
Volksabstimmung	0		0	+0
	0,00 %		0,00 %	+0,00 %
ÖDP	0		0	+0
	0,00 %		0,00 %	+0,00 %
DKP	0		0	+0
	0,00 %		0,00 %	+0,00 %
BP	0		1	-1

	Europawahl 26.05.2019	Europawahl 25.05.2014	
		Ergebnis	Gewinne und Verluste
	0,00 %	0,34 %	-0,34 %
MLPD	0	1	-1
	0,00 %	0,34 %	-0,34 %
SGP	0	0	+0
	0,00 %	0,00 %	+0,00 %
TIERSCHUTZ hier!	4	0	+4
	1,38 %	0,00 %	+1,38 %
Tierschutzallianz	1	0	+1
	0,35 %	0,00 %	+0,35 %
Bündnis C	0	0	+0
	0,00 %	0,00 %	+0,00 %
BIG	0	0	+0
	0,00 %	0,00 %	+0,00 %
BGE	0	0	+0
	0,00 %	0,00 %	+0,00 %
DIE DIREKTE!	0	0	+0
	0,00 %	0,00 %	+0,00 %
Demokratie in Europa - DiEM25	1	0	+1
	0,35 %	0,00 %	+0,35 %
III. Weg	0	0	+0
	0,00 %	0,00 %	+0,00 %
Die Grauen	2	0	+2
	0,69 %	0,00 %	+0,69 %
DIE RECHTE	0	0	+0
	0,00 %	0,00 %	+0,00 %
DIE VIOLETTEN	0	0	+0
	0,00 %	0,00 %	+0,00 %
LIEBE	0	0	+0
	0,00 %	0,00 %	+0,00 %
DIE FRAUEN	0	0	+0
	0,00 %	0,00 %	+0,00 %
Graue Panther	0	0	+0
	0,00 %	0,00 %	+0,00 %
LKR - Bernd Lucke und die Liberal-Konservativen Reformer	1	0	+1
	0,35 %	0,00 %	+0,35 %
MENSCHLICHE WELT	1	0	+1
	0,35 %	0,00 %	+0,35 %
NL	0	0	+0

	Europawahl 26.05.2019	Europawahl 25.05.2014	
		Ergebnis	Gewinne und Verluste
	0,00 %	0,00 %	+0,00 %
ÖkoLinX	0	0	+0
	0,00 %	0,00 %	+0,00 %
Die Humanisten	0	0	+0
	0,00 %	0,00 %	+0,00 %
PARTEI FÜR DIE TIERE	1	0	+1
	0,35 %	0,00 %	+0,35 %
Gesundheitsforschung	0	0	+0
	0,00 %	0,00 %	+0,00 %
Volt	0	0	+0
	0,00 %	0,00 %	+0,00 %
Sonstige	0	2	-2
	0,00 %	0,67 %	-0,67 %

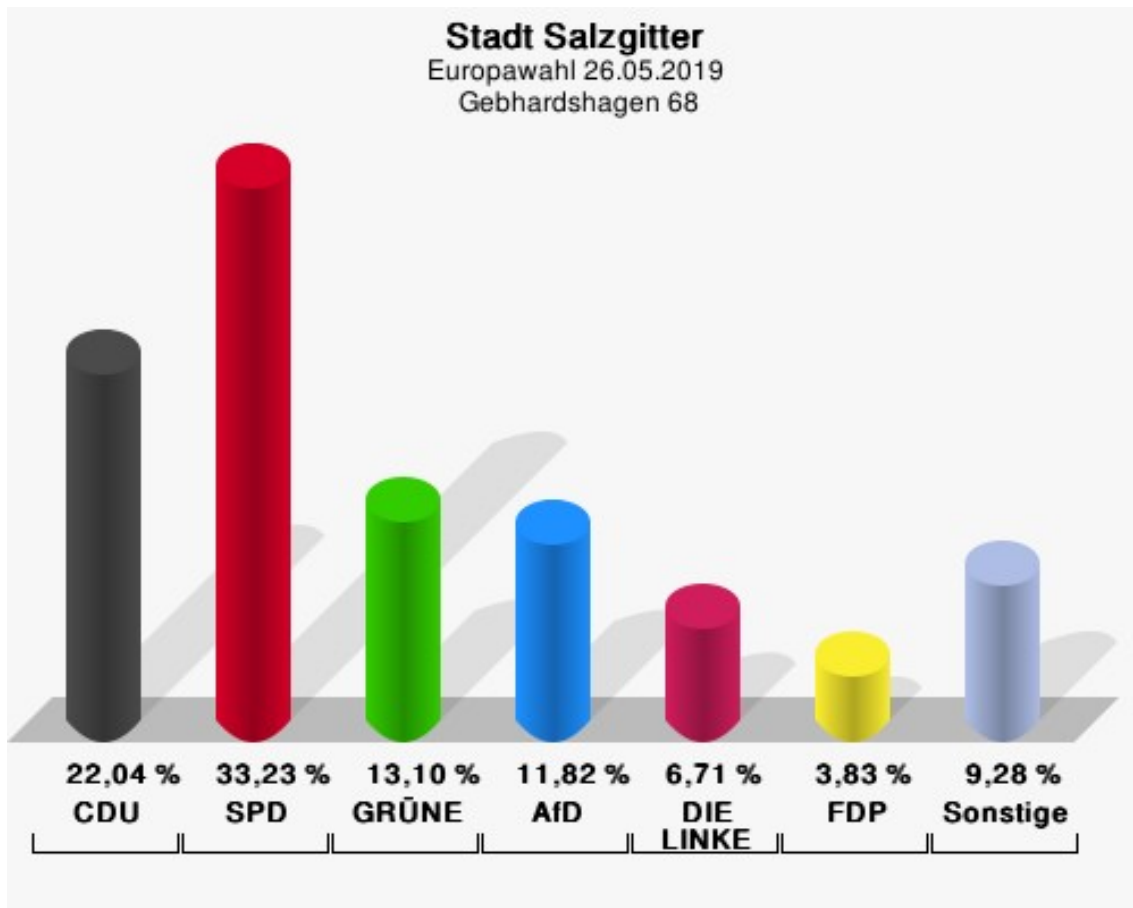
Europawahl 25.05.2014: Sonstige = REP, PBC, Volksabstimmung, AUF, CM, PSG, BüSo, pro NRW



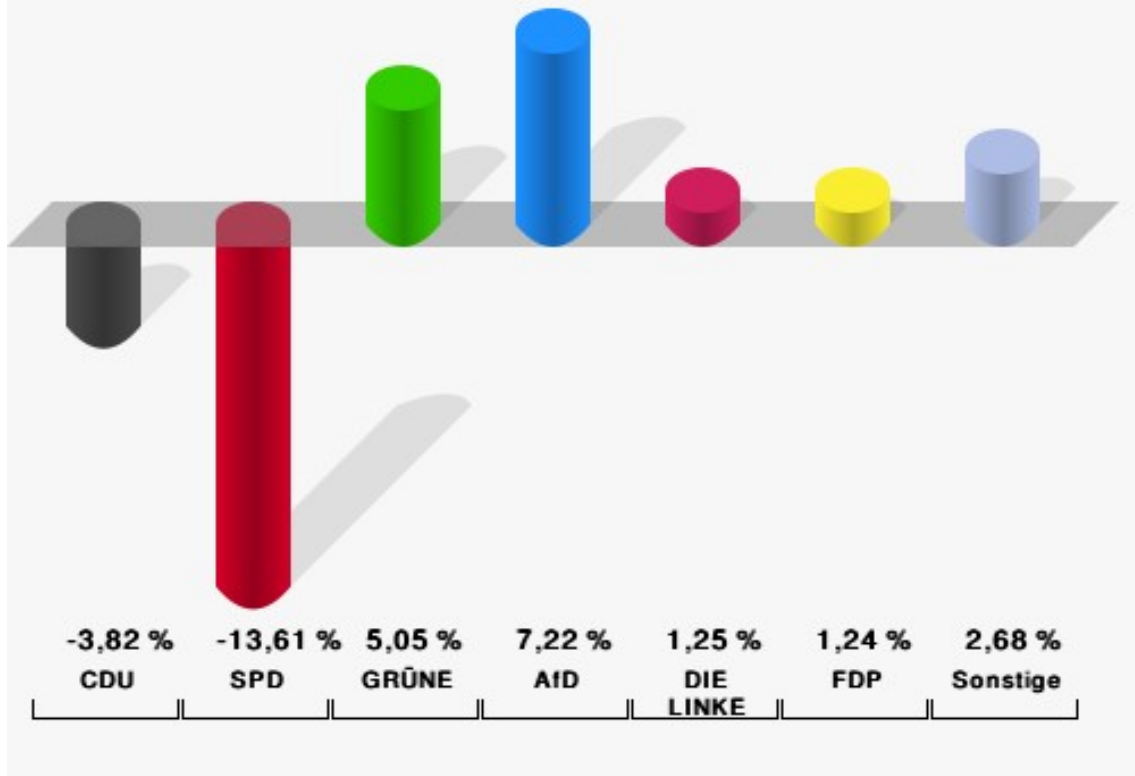
Gebhardshagen 68

	Anzahl	Prozent
Wahlberechtigte	808	
Wähler/innen	321	39,73 %
ungültige Stimmen	8	2,49 %
gültige Stimmen	313	97,51 %
CDU	69	22,04 %
SPD	104	33,23 %
GRÜNE	41	13,10 %
AfD	37	11,82 %
DIE LINKE	21	6,71 %
FDP	12	3,83 %
PIRATEN	2	0,64 %
Tierschutzpartei	4	1,28 %
NPD	0	0,00 %
Die PARTEI	5	1,60 %
FAMILIE	2	0,64 %
FREIE WÄHLER	3	0,96 %
Volksabstimmung	0	0,00 %
ÖDP	2	0,64 %
DKP	0	0,00 %
BP	2	0,64 %
MLPD	0	0,00 %
SGP	0	0,00 %
TIERSCHUTZ hier!	1	0,32 %
Tierschutzallianz	3	0,96 %
Bündnis C	0	0,00 %
BIG	1	0,32 %
BGE	0	0,00 %
DIE DIREKTE!	0	0,00 %
Demokratie in Europa - DiEM25	0	0,00 %
III. Weg	0	0,00 %
Die Grauen	0	0,00 %
DIE RECHTE	0	0,00 %
DIE VIOLETTEN	0	0,00 %
LIEBE	0	0,00 %
DIE FRAUEN	0	0,00 %
Graue Panther	0	0,00 %
LKR - Bernd Lucke und die Liberal-Konservativen Reformer	0	0,00 %
MENSCHLICHE WELT	0	0,00 %

	Anzahl	Prozent
NL	0	0,00 %
ÖkoLinX	0	0,00 %
Die Humanisten	2	0,64 %
PARTEI FÜR DIE TIERE	1	0,32 %
Gesundheitsforschung	0	0,00 %
Volt	1	0,32 %



Stadt Salzgitter
Europawahl 2019 - Europawahl 2014
Gewinne und Verluste Gebhardshagen 68



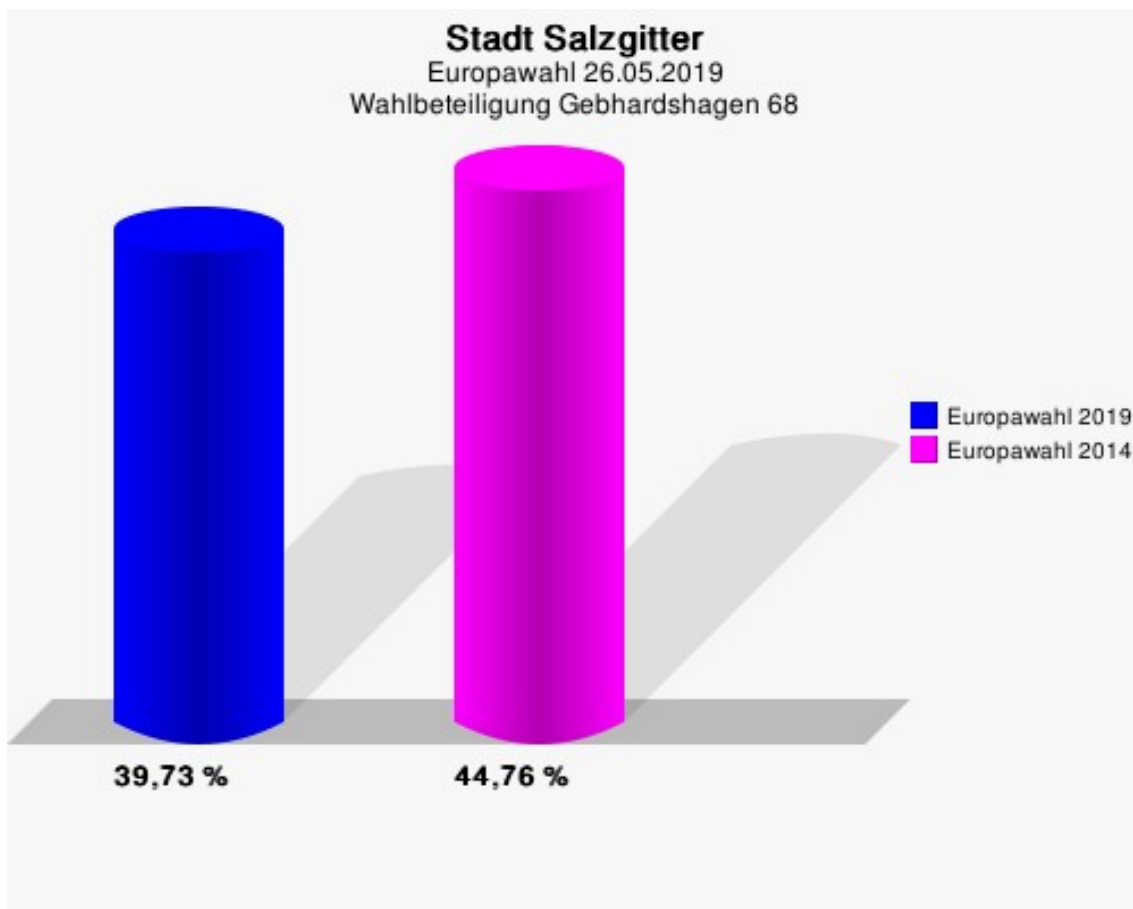
Stadt Salzgitter
Europawahl 26.05.2019
Gewinne und Verluste Gebhardshagen 68

	Europawahl 26.05.2019		Europawahl 25.05.2014	
			Ergebnis	Gewinne und Verluste
Wahlberechtigte	808		782	+26
Wähler	321		350	-29
	39,73 %		44,76 %	-5,03 %
gültige Stimmen	313		348	-35
	97,51 %		99,43 %	-1,92 %
CDU	69		90	-21
	22,04 %		25,86 %	-3,82 %
SPD	104		163	-59
	33,23 %		46,84 %	-13,61 %
GRÜNE	41		28	+13
	13,10 %		8,05 %	+5,05 %
AfD	37		16	+21
	11,82 %		4,60 %	+7,22 %
DIE LINKE	21		19	+2
	6,71 %		5,46 %	+1,25 %
FDP	12		9	+3
	3,83 %		2,59 %	+1,24 %
PIRATEN	2		6	-4
	0,64 %		1,72 %	-1,08 %
Tierschutzpartei	4		3	+1
	1,28 %		0,86 %	+0,42 %
NPD	0		3	-3
	0,00 %		0,86 %	-0,86 %
Die PARTEI	5		1	+4
	1,60 %		0,29 %	+1,31 %
FAMILIE	2		1	+1
	0,64 %		0,29 %	+0,35 %
FREIE WÄHLER	3		6	-3
	0,96 %		1,72 %	-0,76 %
Volksabstimmung	0		0	+0
	0,00 %		0,00 %	+0,00 %
ÖDP	2		1	+1
	0,64 %		0,29 %	+0,35 %
DKP	0		0	+0
	0,00 %		0,00 %	+0,00 %
BP	2		0	+2

	Europawahl 26.05.2019	Europawahl 25.05.2014	
		Ergebnis	Gewinne und Verluste
	0,64 %	0,00 %	+0,64 %
MLPD	0	0	+0
	0,00 %	0,00 %	+0,00 %
SGP	0	0	+0
	0,00 %	0,00 %	+0,00 %
TIERSCHUTZ hier!	1	0	+1
	0,32 %	0,00 %	+0,32 %
Tierschutzallianz	3	0	+3
	0,96 %	0,00 %	+0,96 %
Bündnis C	0	0	+0
	0,00 %	0,00 %	+0,00 %
BIG	1	0	+1
	0,32 %	0,00 %	+0,32 %
BGE	0	0	+0
	0,00 %	0,00 %	+0,00 %
DIE DIREKTE!	0	0	+0
	0,00 %	0,00 %	+0,00 %
Demokratie in Europa - DiEM25	0	0	+0
	0,00 %	0,00 %	+0,00 %
III. Weg	0	0	+0
	0,00 %	0,00 %	+0,00 %
Die Grauen	0	0	+0
	0,00 %	0,00 %	+0,00 %
DIE RECHTE	0	0	+0
	0,00 %	0,00 %	+0,00 %
DIE VIOLETTEN	0	0	+0
	0,00 %	0,00 %	+0,00 %
LIEBE	0	0	+0
	0,00 %	0,00 %	+0,00 %
DIE FRAUEN	0	0	+0
	0,00 %	0,00 %	+0,00 %
Graue Panther	0	0	+0
	0,00 %	0,00 %	+0,00 %
LKR - Bernd Lucke und die Liberal-Konservativen Reformer	0	0	+0
	0,00 %	0,00 %	+0,00 %
MENSCHLICHE WELT	0	0	+0
	0,00 %	0,00 %	+0,00 %
NL	0	0	+0

	Europawahl 26.05.2019	Europawahl 25.05.2014	
		Ergebnis	Gewinne und Verluste
	0,00 %	0,00 %	+0,00 %
ÖkoLinX	0	0	+0
	0,00 %	0,00 %	+0,00 %
Die Humanisten	2	0	+2
	0,64 %	0,00 %	+0,64 %
PARTEI FÜR DIE TIERE	1	0	+1
	0,32 %	0,00 %	+0,32 %
Gesundheitsforschung	0	0	+0
	0,00 %	0,00 %	+0,00 %
Volt	1	0	+1
	0,32 %	0,00 %	+0,32 %
Sonstige	0	2	-2
	0,00 %	0,57 %	-0,57 %

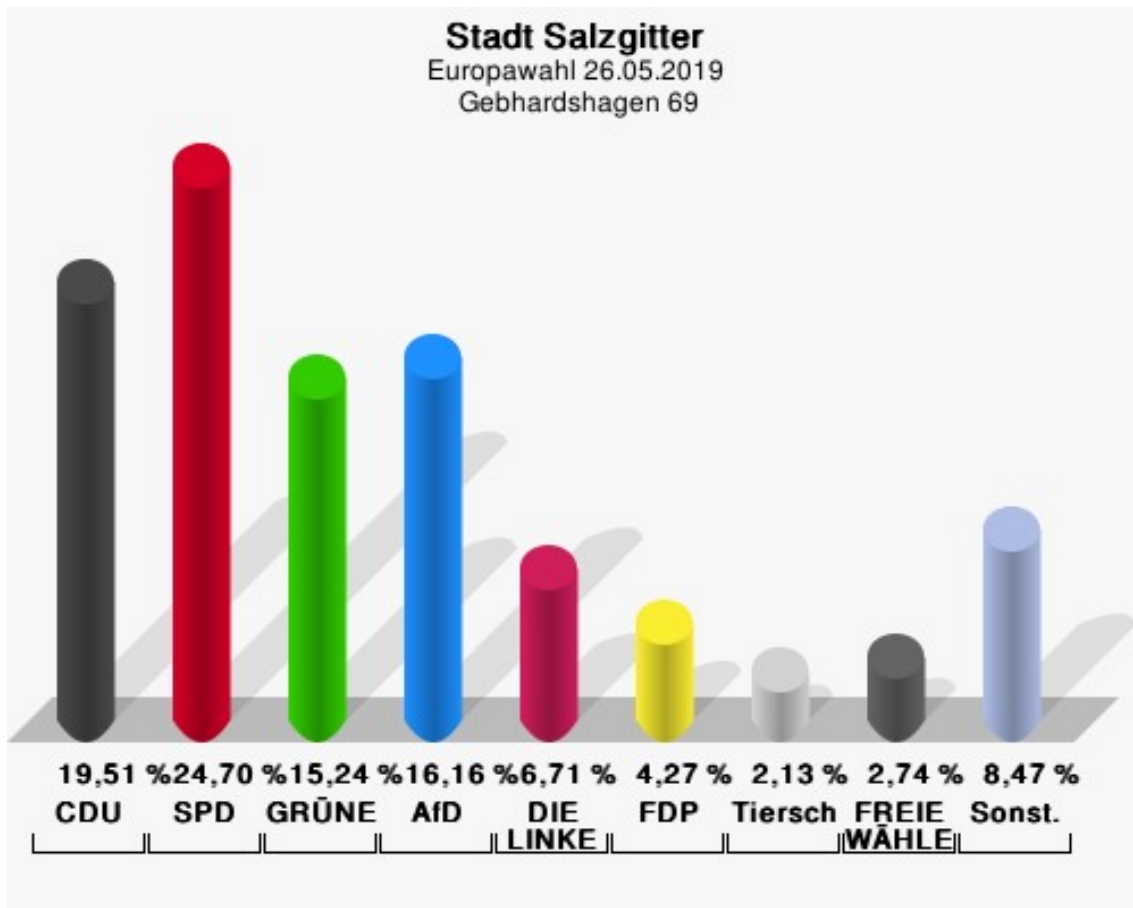
Europawahl 25.05.2014: Sonstige = REP, PBC, Volksabstimmung, AUF, CM, PSG, BüSo, pro NRW



Gebhardshagen 69

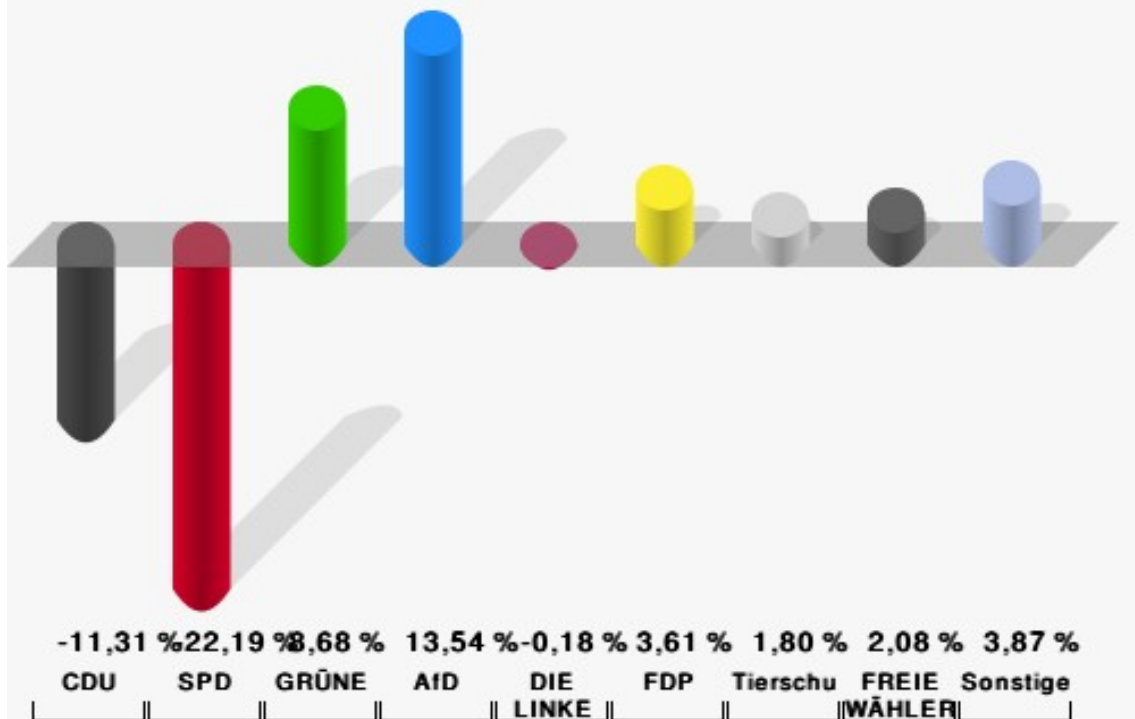
	Anzahl	Prozent
Wahlberechtigte	834	
Wähler/innen	334	40,05 %
ungültige Stimmen	6	1,80 %
gültige Stimmen	328	98,20 %
CDU	64	19,51 %
SPD	81	24,70 %
GRÜNE	50	15,24 %
AfD	53	16,16 %
DIE LINKE	22	6,71 %
FDP	14	4,27 %
PIRATEN	2	0,61 %
Tierschutzpartei	7	2,13 %
NPD	0	0,00 %
Die PARTEI	5	1,52 %
FAMILIE	3	0,91 %
FREIE WÄHLER	9	2,74 %
Volksabstimmung	0	0,00 %
ÖDP	3	0,91 %
DKP	1	0,30 %
BP	0	0,00 %
MLPD	0	0,00 %
SGP	0	0,00 %
TIERSCHUTZ hier!	1	0,30 %
Tierschutzallianz	0	0,00 %
Bündnis C	1	0,30 %
BIG	0	0,00 %
BGE	0	0,00 %
DIE DIREKTE!	0	0,00 %
Demokratie in Europa - DiEM25	1	0,30 %
III. Weg	0	0,00 %
Die Grauen	2	0,61 %
DIE RECHTE	0	0,00 %
DIE VIOLETTEN	1	0,30 %
LIEBE	1	0,30 %
DIE FRAUEN	1	0,30 %
Graue Panther	1	0,30 %
LKR - Bernd Lucke und die Liberal-Konservativen Reformer	1	0,30 %
MENSCHLICHE WELT	0	0,00 %

	Anzahl	Prozent
NL	0	0,00 %
ÖkoLinX	0	0,00 %
Die Humanisten	1	0,30 %
PARTEI FÜR DIE TIERE	2	0,61 %
Gesundheitsforschung	0	0,00 %
Volt	1	0,30 %



Sonst. = Sonstige

Stadt Salzgitter
 Europawahl 2019 - Europawahl 2014
 Gewinne und Verluste Gebhardshagen 69



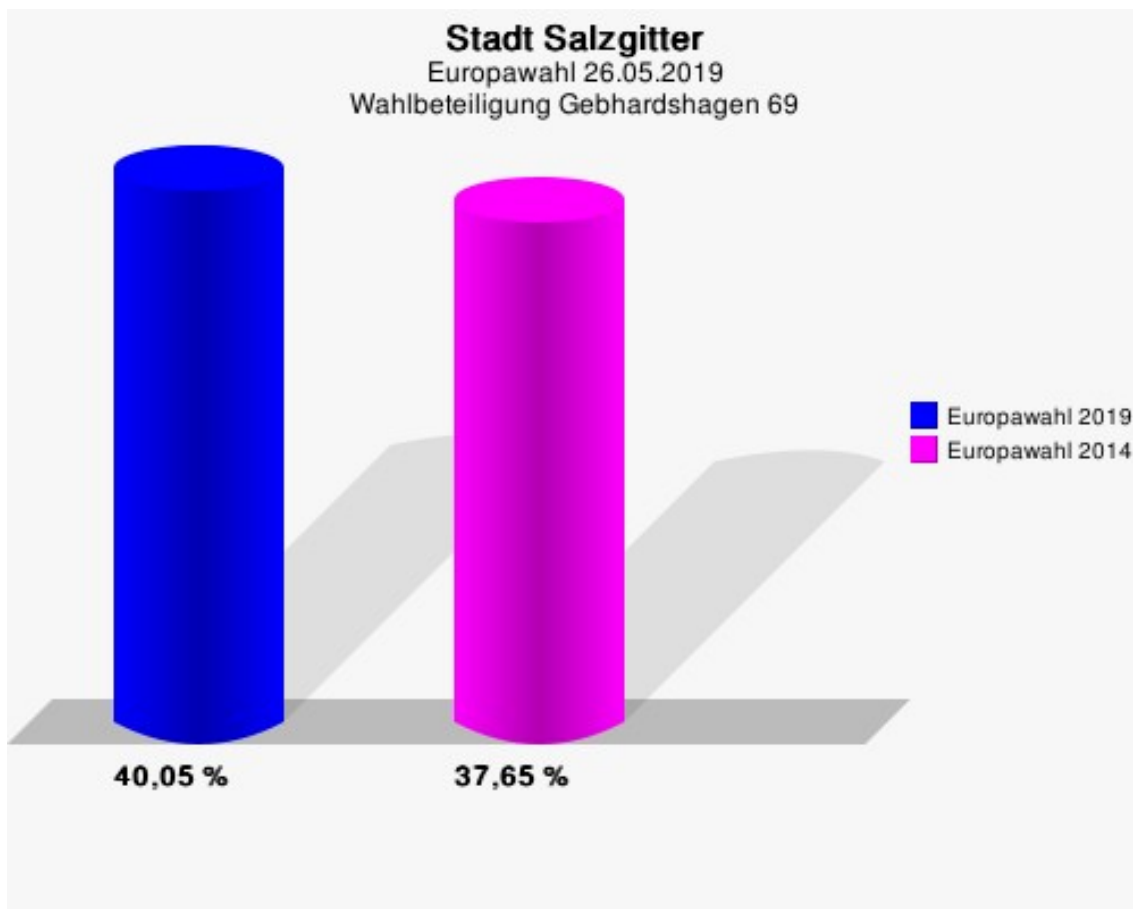
Stadt Salzgitter
Europawahl 26.05.2019
Gewinne und Verluste Gebhardshagen 69

	Europawahl 26.05.2019		Europawahl 25.05.2014	
			Ergebnis	Gewinne und Verluste
Wahlberechtigte	834	834	834	+0
Wähler	334	314	314	+20
	40,05 %	37,65 %	37,65 %	+2,40 %
gültige Stimmen	328	305	305	+23
	98,20 %	97,13 %	97,13 %	+1,07 %
CDU	64	94	94	-30
	19,51 %	30,82 %	30,82 %	-11,31 %
SPD	81	143	143	-62
	24,70 %	46,89 %	46,89 %	-22,19 %
GRÜNE	50	20	20	+30
	15,24 %	6,56 %	6,56 %	+8,68 %
AfD	53	8	8	+45
	16,16 %	2,62 %	2,62 %	+13,54 %
DIE LINKE	22	21	21	+1
	6,71 %	6,89 %	6,89 %	-0,18 %
FDP	14	2	2	+12
	4,27 %	0,66 %	0,66 %	+3,61 %
PIRATEN	2	4	4	-2
	0,61 %	1,31 %	1,31 %	-0,70 %
Tierschutzpartei	7	1	1	+6
	2,13 %	0,33 %	0,33 %	+1,80 %
NPD	0	6	6	-6
	0,00 %	1,97 %	1,97 %	-1,97 %
Die PARTEI	5	1	1	+4
	1,52 %	0,33 %	0,33 %	+1,19 %
FAMILIE	3	1	1	+2
	0,91 %	0,33 %	0,33 %	+0,58 %
FREIE WÄHLER	9	2	2	+7
	2,74 %	0,66 %	0,66 %	+2,08 %
Volksabstimmung	0	0	0	+0
	0,00 %	0,00 %	0,00 %	+0,00 %
ÖDP	3	0	0	+3
	0,91 %	0,00 %	0,00 %	+0,91 %
DKP	1	0	0	+1
	0,30 %	0,00 %	0,00 %	+0,30 %
BP	0	0	0	+0

	Europawahl 26.05.2019	Europawahl 25.05.2014	
		Ergebnis	Gewinne und Verluste
	0,00 %	0,00 %	+0,00 %
MLPD	0	0	+0
	0,00 %	0,00 %	+0,00 %
SGP	0	0	+0
	0,00 %	0,00 %	+0,00 %
TIERSCHUTZ hier!	1	0	+1
	0,30 %	0,00 %	+0,30 %
Tierschutzallianz	0	0	+0
	0,00 %	0,00 %	+0,00 %
Bündnis C	1	0	+1
	0,30 %	0,00 %	+0,30 %
BIG	0	0	+0
	0,00 %	0,00 %	+0,00 %
BGE	0	0	+0
	0,00 %	0,00 %	+0,00 %
DIE DIREKTE!	0	0	+0
	0,00 %	0,00 %	+0,00 %
Demokratie in Europa - DiEM25	1	0	+1
	0,30 %	0,00 %	+0,30 %
III. Weg	0	0	+0
	0,00 %	0,00 %	+0,00 %
Die Grauen	2	0	+2
	0,61 %	0,00 %	+0,61 %
DIE RECHTE	0	0	+0
	0,00 %	0,00 %	+0,00 %
DIE VIOLETTEN	1	0	+1
	0,30 %	0,00 %	+0,30 %
LIEBE	1	0	+1
	0,30 %	0,00 %	+0,30 %
DIE FRAUEN	1	0	+1
	0,30 %	0,00 %	+0,30 %
Graue Panther	1	0	+1
	0,30 %	0,00 %	+0,30 %
LKR - Bernd Lucke und die Liberal-Konservativen Reformer	1	0	+1
	0,30 %	0,00 %	+0,30 %
MENSCHLICHE WELT	0	0	+0
	0,00 %	0,00 %	+0,00 %
NL	0	0	+0

	Europawahl 26.05.2019	Europawahl 25.05.2014	
		Ergebnis	Gewinne und Verluste
	0,00 %	0,00 %	+0,00 %
ÖkoLinX	0	0	+0
	0,00 %	0,00 %	+0,00 %
Die Humanisten	1	0	+1
	0,30 %	0,00 %	+0,30 %
PARTEI FÜR DIE TIERE	2	0	+2
	0,61 %	0,00 %	+0,61 %
Gesundheitsforschung	0	0	+0
	0,00 %	0,00 %	+0,00 %
Volt	1	0	+1
	0,30 %	0,00 %	+0,30 %
Sonstige	0	2	-2
	0,00 %	0,66 %	-0,66 %

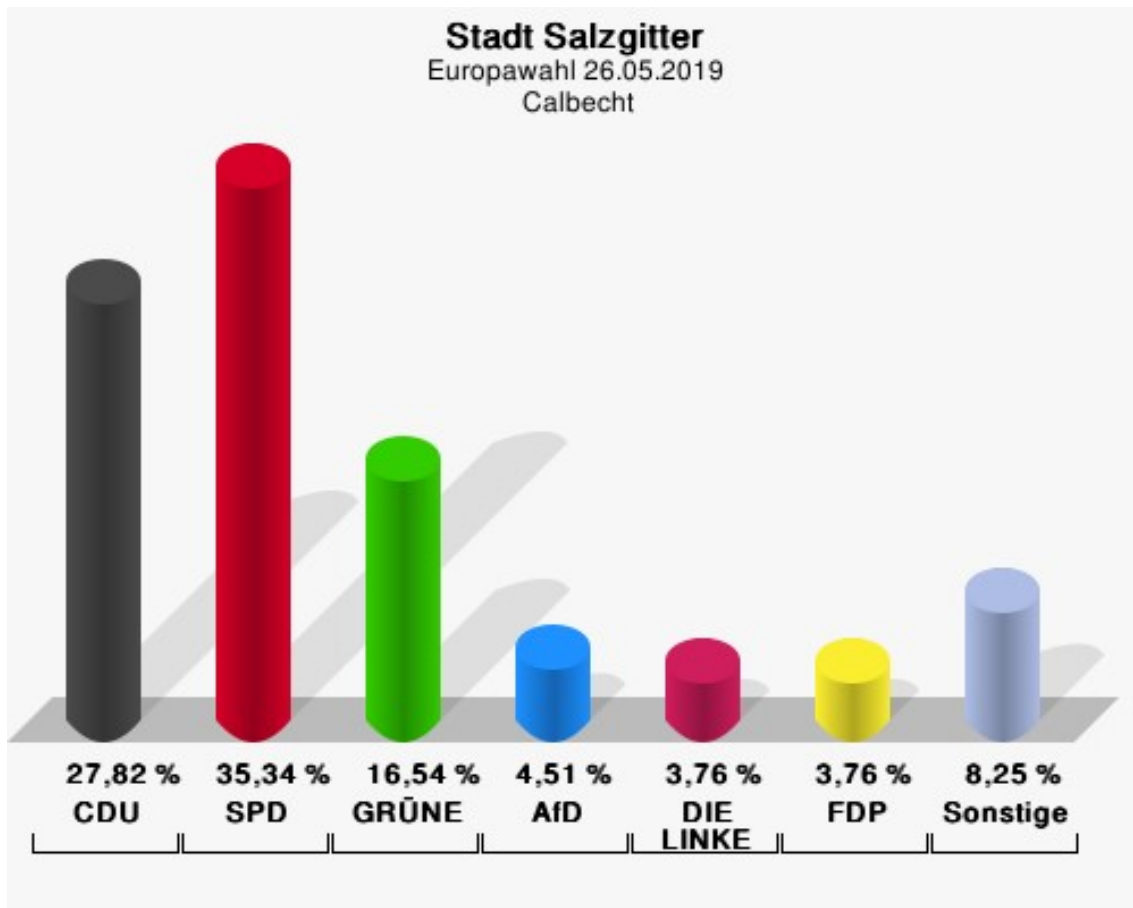
Europawahl 25.05.2014: Sonstige = REP, PBC, Volksabstimmung, AUF, CM, PSG, BüSo, pro NRW



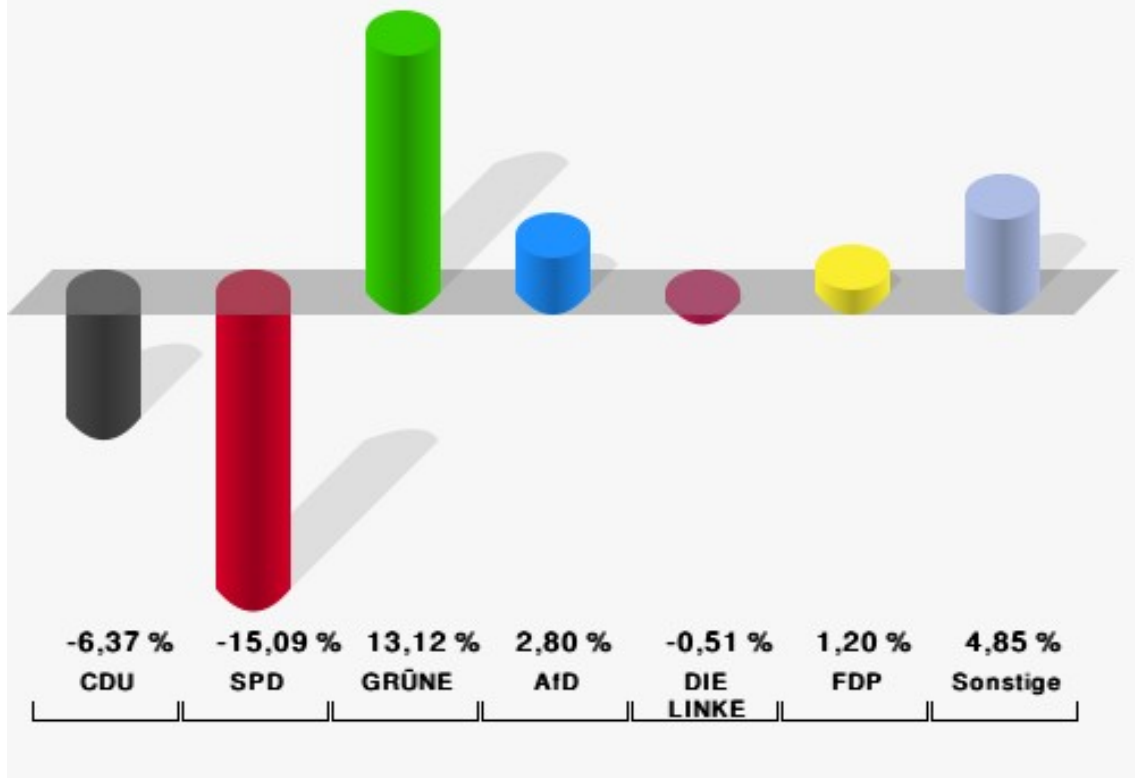
Calbecht

	Anzahl	Prozent
Wahlberechtigte	240	
Wähler/innen	134	55,83 %
ungültige Stimmen	1	0,75 %
gültige Stimmen	133	99,25 %
CDU	37	27,82 %
SPD	47	35,34 %
GRÜNE	22	16,54 %
AfD	6	4,51 %
DIE LINKE	5	3,76 %
FDP	5	3,76 %
PIRATEN	2	1,50 %
Tierschutzpartei	2	1,50 %
NPD	0	0,00 %
Die PARTEI	0	0,00 %
FAMILIE	2	1,50 %
FREIE WÄHLER	0	0,00 %
Volksabstimmung	0	0,00 %
ÖDP	0	0,00 %
DKP	0	0,00 %
BP	1	0,75 %
MLPD	0	0,00 %
SGP	0	0,00 %
TIERSCHUTZ hier!	1	0,75 %
Tierschutzallianz	0	0,00 %
Bündnis C	0	0,00 %
BIG	0	0,00 %
BGE	0	0,00 %
DIE DIREKTE!	1	0,75 %
Demokratie in Europa - DiEM25	0	0,00 %
III. Weg	0	0,00 %
Die Grauen	0	0,00 %
DIE RECHTE	0	0,00 %
DIE VIOLETTEN	0	0,00 %
LIEBE	0	0,00 %
DIE FRAUEN	1	0,75 %
Graue Panther	0	0,00 %
LKR - Bernd Lucke und die Liberal-Konservativen Reformer	0	0,00 %
MENSCHLICHE WELT	0	0,00 %

	Anzahl	Prozent
NL	0	0,00 %
ÖkoLinX	0	0,00 %
Die Humanisten	0	0,00 %
PARTEI FÜR DIE TIERE	1	0,75 %
Gesundheitsforschung	0	0,00 %
Volt	0	0,00 %



Stadt Salzgitter
Europawahl 2019 - Europawahl 2014
Gewinne und Verluste Calbecht



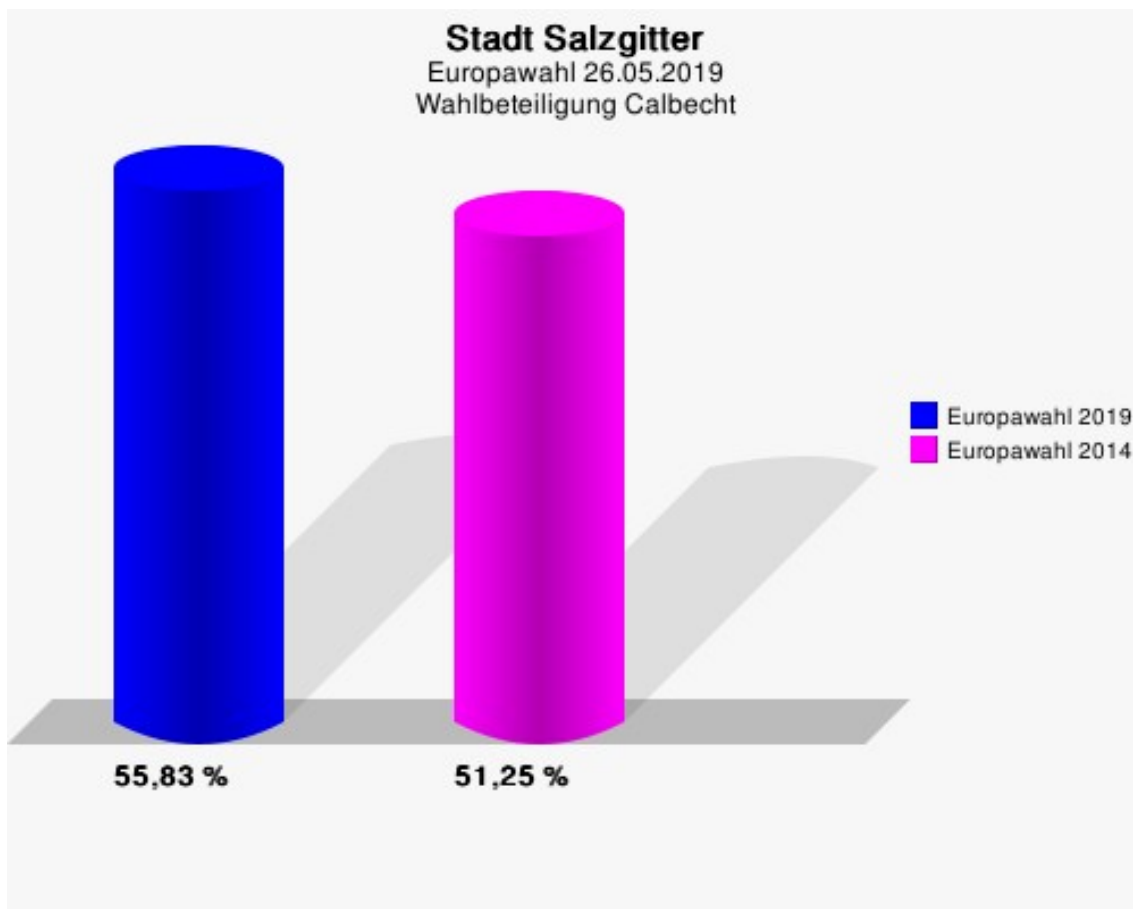
Stadt Salzgitter
Europawahl 26.05.2019
Gewinne und Verluste Calbecht

	Europawahl 26.05.2019		Europawahl 25.05.2014	
			Ergebnis	Gewinne und Verluste
Wahlberechtigte	240	240	240	+0
Wähler	134	123	123	+11
	55,83 %	51,25 %	51,25 %	+4,58 %
gültige Stimmen	133	117	117	+16
	99,25 %	95,12 %	95,12 %	+4,13 %
CDU	37	40	40	-3
	27,82 %	34,19 %	34,19 %	-6,37 %
SPD	47	59	59	-12
	35,34 %	50,43 %	50,43 %	-15,09 %
GRÜNE	22	4	4	+18
	16,54 %	3,42 %	3,42 %	+13,12 %
AfD	6	2	2	+4
	4,51 %	1,71 %	1,71 %	+2,80 %
DIE LINKE	5	5	5	+0
	3,76 %	4,27 %	4,27 %	-0,51 %
FDP	5	3	3	+2
	3,76 %	2,56 %	2,56 %	+1,20 %
PIRATEN	2	0	0	+2
	1,50 %	0,00 %	0,00 %	+1,50 %
Tierschutzpartei	2	1	1	+1
	1,50 %	0,85 %	0,85 %	+0,65 %
NPD	0	0	0	+0
	0,00 %	0,00 %	0,00 %	+0,00 %
Die PARTEI	0	1	1	-1
	0,00 %	0,85 %	0,85 %	-0,85 %
FAMILIE	2	1	1	+1
	1,50 %	0,85 %	0,85 %	+0,65 %
FREIE WÄHLER	0	0	0	+0
	0,00 %	0,00 %	0,00 %	+0,00 %
Volksabstimmung	0	0	0	+0
	0,00 %	0,00 %	0,00 %	+0,00 %
ÖDP	0	0	0	+0
	0,00 %	0,00 %	0,00 %	+0,00 %
DKP	0	0	0	+0
	0,00 %	0,00 %	0,00 %	+0,00 %
BP	1	0	0	+1

	Europawahl 26.05.2019	Europawahl 25.05.2014	
		Ergebnis	Gewinne und Verluste
	0,75 %	0,00 %	+0,75 %
MLPD	0	0	+0
	0,00 %	0,00 %	+0,00 %
SGP	0	0	+0
	0,00 %	0,00 %	+0,00 %
TIERSCHUTZ hier!	1	0	+1
	0,75 %	0,00 %	+0,75 %
Tierschutzallianz	0	0	+0
	0,00 %	0,00 %	+0,00 %
Bündnis C	0	0	+0
	0,00 %	0,00 %	+0,00 %
BIG	0	0	+0
	0,00 %	0,00 %	+0,00 %
BGE	0	0	+0
	0,00 %	0,00 %	+0,00 %
DIE DIREKTE!	1	0	+1
	0,75 %	0,00 %	+0,75 %
Demokratie in Europa - DiEM25	0	0	+0
	0,00 %	0,00 %	+0,00 %
III. Weg	0	0	+0
	0,00 %	0,00 %	+0,00 %
Die Grauen	0	0	+0
	0,00 %	0,00 %	+0,00 %
DIE RECHTE	0	0	+0
	0,00 %	0,00 %	+0,00 %
DIE VIOLETTEN	0	0	+0
	0,00 %	0,00 %	+0,00 %
LIEBE	0	0	+0
	0,00 %	0,00 %	+0,00 %
DIE FRAUEN	1	0	+1
	0,75 %	0,00 %	+0,75 %
Graue Panther	0	0	+0
	0,00 %	0,00 %	+0,00 %
LKR - Bernd Lucke und die Liberal-Konservativen Reformer	0	0	+0
	0,00 %	0,00 %	+0,00 %
MENSCHLICHE WELT	0	0	+0
	0,00 %	0,00 %	+0,00 %
NL	0	0	+0

	Europawahl 26.05.2019	Europawahl 25.05.2014	
		Ergebnis	Gewinne und Verluste
	0,00 %	0,00 %	+0,00 %
ÖkoLinX	0	0	+0
	0,00 %	0,00 %	+0,00 %
Die Humanisten	0	0	+0
	0,00 %	0,00 %	+0,00 %
PARTEI FÜR DIE TIERE	1	0	+1
	0,75 %	0,00 %	+0,75 %
Gesundheitsforschung	0	0	+0
	0,00 %	0,00 %	+0,00 %
Volt	0	0	+0
	0,00 %	0,00 %	+0,00 %
Sonstige	0	1	-1
	0,00 %	0,85 %	-0,85 %

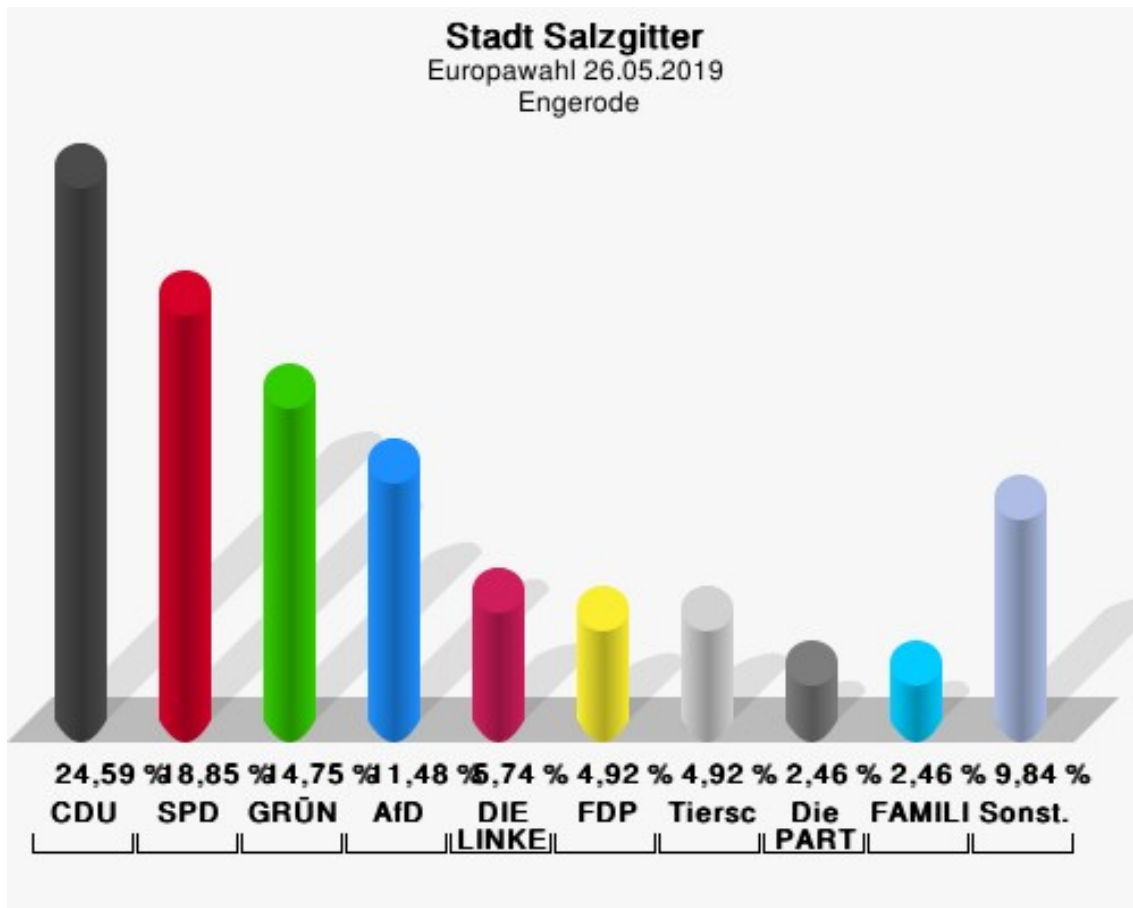
Europawahl 25.05.2014: Sonstige = REP, PBC, Volksabstimmung, AUF, CM, PSG, BüSo, pro NRW



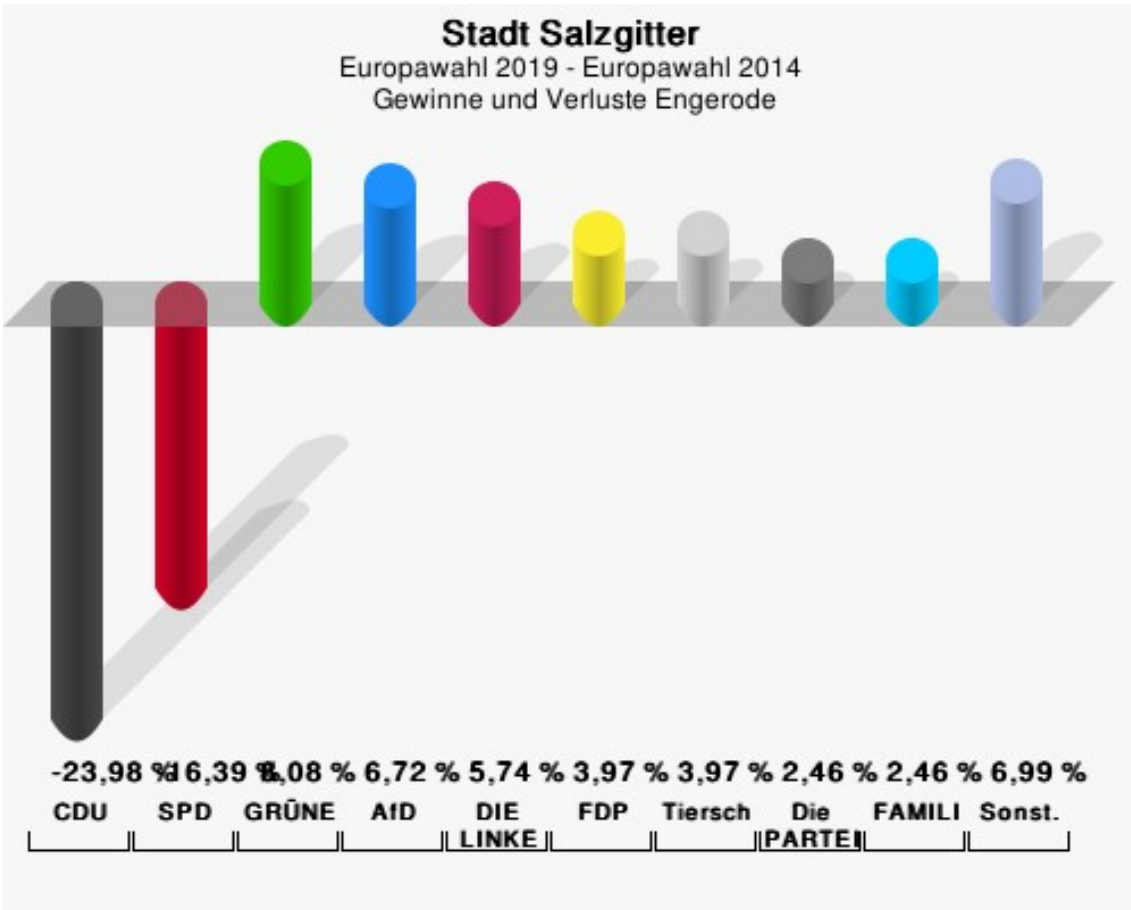
Engerode

	Anzahl	Prozent
Wahlberechtigte	185	
Wähler/innen	123	66,49 %
ungültige Stimmen	1	0,81 %
gültige Stimmen	122	99,19 %
CDU	30	24,59 %
SPD	23	18,85 %
GRÜNE	18	14,75 %
AfD	14	11,48 %
DIE LINKE	7	5,74 %
FDP	6	4,92 %
PIRATEN	0	0,00 %
Tierschutzpartei	6	4,92 %
NPD	0	0,00 %
Die PARTEI	3	2,46 %
FAMILIE	3	2,46 %
FREIE WÄHLER	2	1,64 %
Volksabstimmung	0	0,00 %
ÖDP	2	1,64 %
DKP	0	0,00 %
BP	0	0,00 %
MLPD	0	0,00 %
SGP	0	0,00 %
TIERSCHUTZ hier!	1	0,82 %
Tierschutzallianz	0	0,00 %
Bündnis C	0	0,00 %
BIG	0	0,00 %
BGE	1	0,82 %
DIE DIREKTE!	0	0,00 %
Demokratie in Europa - DiEM25	1	0,82 %
III. Weg	0	0,00 %
Die Grauen	0	0,00 %
DIE RECHTE	0	0,00 %
DIE VIOLETTEN	0	0,00 %
LIEBE	0	0,00 %
DIE FRAUEN	0	0,00 %
Graue Panther	0	0,00 %
LKR - Bernd Lucke und die Liberal-Konservativen Reformer	2	1,64 %
MENSCHLICHE WELT	0	0,00 %

	Anzahl	Prozent
NL	0	0,00 %
ÖkoLinX	0	0,00 %
Die Humanisten	1	0,82 %
PARTEI FÜR DIE TIERE	0	0,00 %
Gesundheitsforschung	0	0,00 %
Volt	2	1,64 %



Sonst. = Sonstige



Sonst. = Sonstige

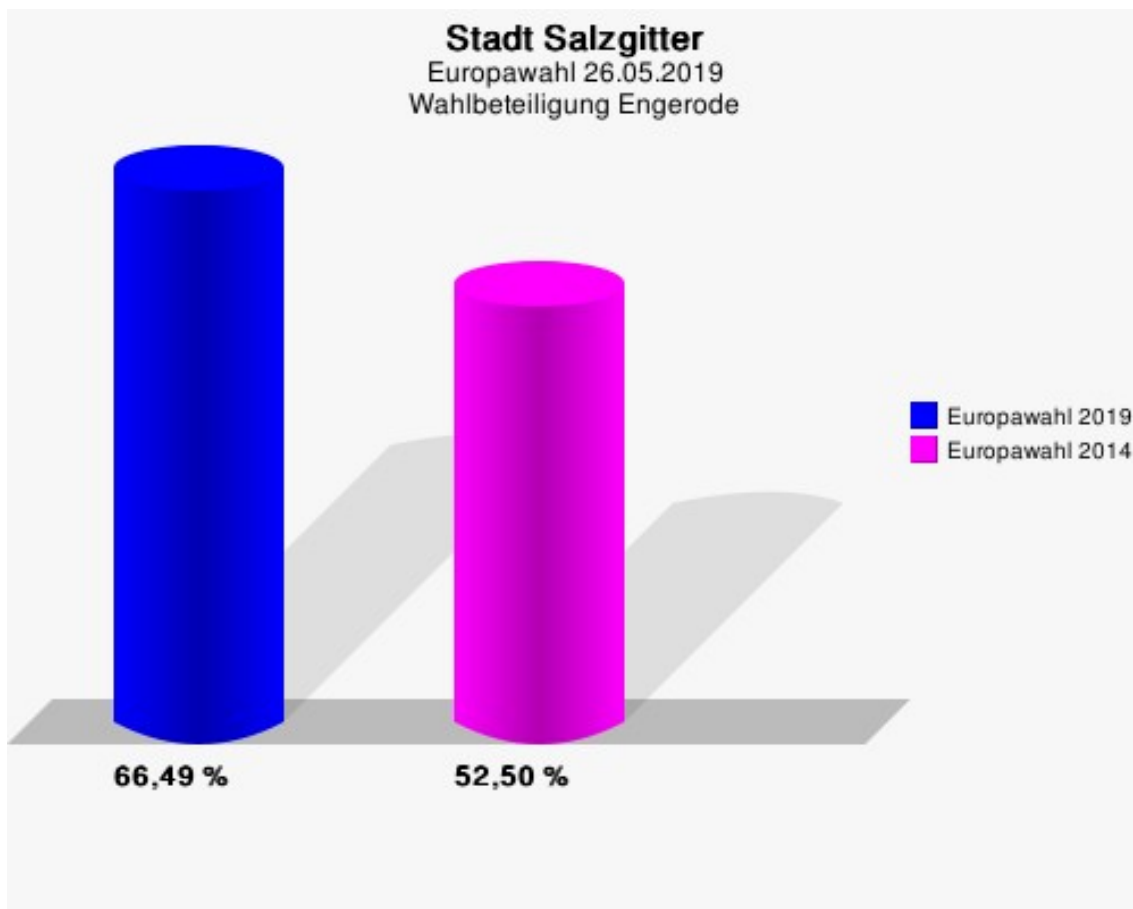
Stadt Salzgitter
Europawahl 26.05.2019
Gewinne und Verluste Engerode

	Europawahl 26.05.2019		Europawahl 25.05.2014	
			Ergebnis	Gewinne und Verluste
Wahlberechtigte	185	200	-15	
Wähler	123	105	+18	
	66,49 %	52,50 %	+13,99 %	
gültige Stimmen	122	105	+17	
	99,19 %	100,00 %	-0,81 %	
CDU	30	51	-21	
	24,59 %	48,57 %	-23,98 %	
SPD	23	37	-14	
	18,85 %	35,24 %	-16,39 %	
GRÜNE	18	7	+11	
	14,75 %	6,67 %	+8,08 %	
AfD	14	5	+9	
	11,48 %	4,76 %	+6,72 %	
DIE LINKE	7	0	+7	
	5,74 %	0,00 %	+5,74 %	
FDP	6	1	+5	
	4,92 %	0,95 %	+3,97 %	
PIRATEN	0	1	-1	
	0,00 %	0,95 %	-0,95 %	
Tierschutzpartei	6	1	+5	
	4,92 %	0,95 %	+3,97 %	
NPD	0	0	+0	
	0,00 %	0,00 %	+0,00 %	
Die PARTEI	3	0	+3	
	2,46 %	0,00 %	+2,46 %	
FAMILIE	3	0	+3	
	2,46 %	0,00 %	+2,46 %	
FREIE WÄHLER	2	0	+2	
	1,64 %	0,00 %	+1,64 %	
Volksabstimmung	0	0	+0	
	0,00 %	0,00 %	+0,00 %	
ÖDP	2	2	+0	
	1,64 %	1,90 %	-0,26 %	
DKP	0	0	+0	
	0,00 %	0,00 %	+0,00 %	
BP	0	0	+0	

	Europawahl 26.05.2019	Europawahl 25.05.2014	
		Ergebnis	Gewinne und Verluste
	0,00 %	0,00 %	+0,00 %
MLPD	0	0	+0
	0,00 %	0,00 %	+0,00 %
SGP	0	0	+0
	0,00 %	0,00 %	+0,00 %
TIERSCHUTZ hier!	1	0	+1
	0,82 %	0,00 %	+0,82 %
Tierschutzallianz	0	0	+0
	0,00 %	0,00 %	+0,00 %
Bündnis C	0	0	+0
	0,00 %	0,00 %	+0,00 %
BIG	0	0	+0
	0,00 %	0,00 %	+0,00 %
BGE	1	0	+1
	0,82 %	0,00 %	+0,82 %
DIE DIREKTE!	0	0	+0
	0,00 %	0,00 %	+0,00 %
Demokratie in Europa - DiEM25	1	0	+1
	0,82 %	0,00 %	+0,82 %
III. Weg	0	0	+0
	0,00 %	0,00 %	+0,00 %
Die Grauen	0	0	+0
	0,00 %	0,00 %	+0,00 %
DIE RECHTE	0	0	+0
	0,00 %	0,00 %	+0,00 %
DIE VIOLETTEN	0	0	+0
	0,00 %	0,00 %	+0,00 %
LIEBE	0	0	+0
	0,00 %	0,00 %	+0,00 %
DIE FRAUEN	0	0	+0
	0,00 %	0,00 %	+0,00 %
Graue Panther	0	0	+0
	0,00 %	0,00 %	+0,00 %
LKR - Bernd Lucke und die Liberal-Konservativen Reformer	2	0	+2
	1,64 %	0,00 %	+1,64 %
MENSCHLICHE WELT	0	0	+0
	0,00 %	0,00 %	+0,00 %
NL	0	0	+0

	Europawahl 26.05.2019	Europawahl 25.05.2014	
		Ergebnis	Gewinne und Verluste
	0,00 %	0,00 %	+0,00 %
ÖkoLinX	0	0	+0
	0,00 %	0,00 %	+0,00 %
Die Humanisten	1	0	+1
	0,82 %	0,00 %	+0,82 %
PARTEI FÜR DIE TIERE	0	0	+0
	0,00 %	0,00 %	+0,00 %
Gesundheitsforschung	0	0	+0
	0,00 %	0,00 %	+0,00 %
Volt	2	0	+2
	1,64 %	0,00 %	+1,64 %
Sonstige	0	0	+0
	0,00 %	0,00 %	+0,00 %

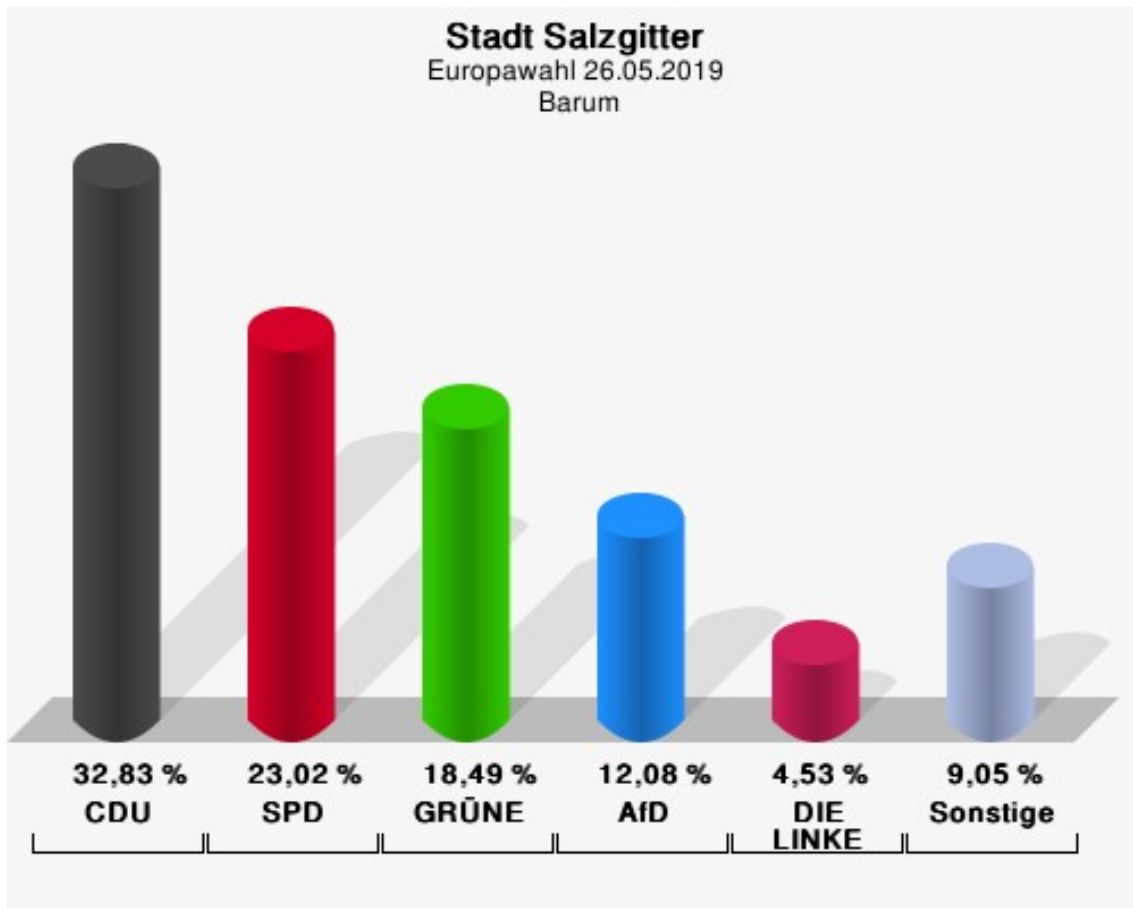
Europawahl 25.05.2014: Sonstige = REP, PBC, Volksabstimmung, AUF, CM, PSG, BüSo, pro NRW



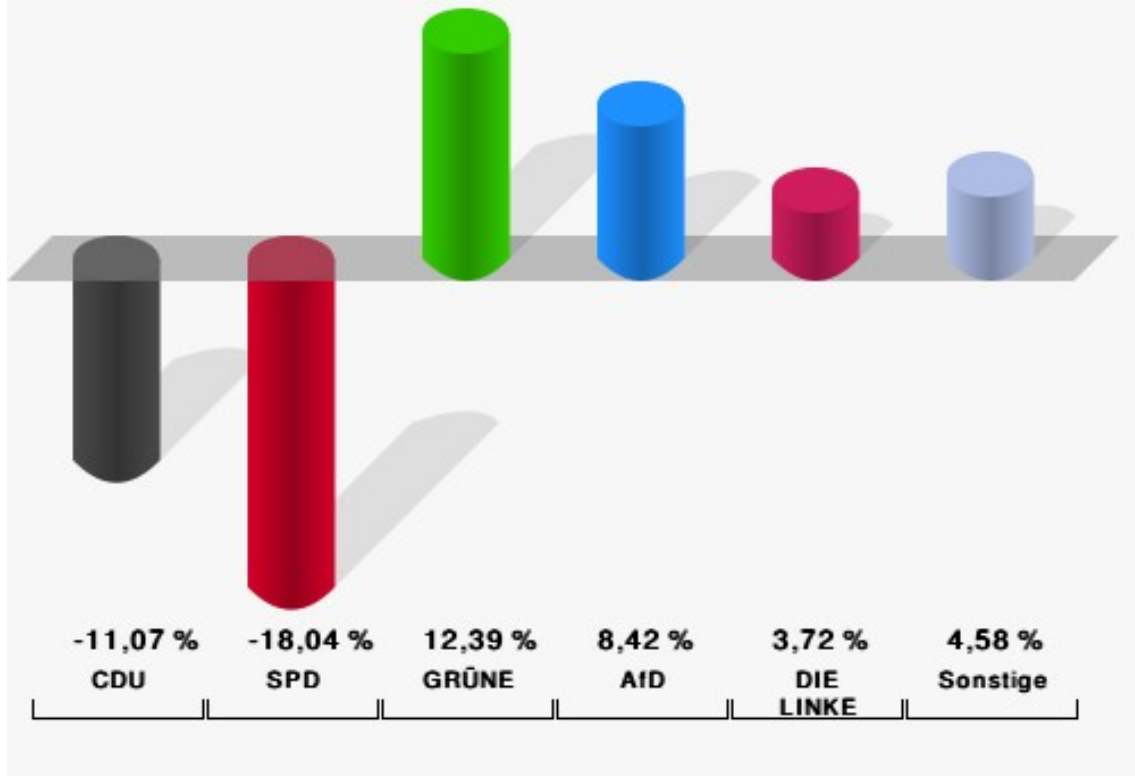
Barum

	Anzahl	Prozent
Wahlberechtigte	529	
Wähler/innen	265	50,09 %
ungültige Stimmen	0	0,00 %
gültige Stimmen	265	100,00 %
CDU	87	32,83 %
SPD	61	23,02 %
GRÜNE	49	18,49 %
AfD	32	12,08 %
DIE LINKE	12	4,53 %
FDP	4	1,51 %
PIRATEN	3	1,13 %
Tierschutzpartei	2	0,75 %
NPD	2	0,75 %
Die PARTEI	2	0,75 %
FAMILIE	2	0,75 %
FREIE WÄHLER	0	0,00 %
Volksabstimmung	0	0,00 %
ÖDP	1	0,38 %
DKP	0	0,00 %
BP	0	0,00 %
MLPD	0	0,00 %
SGP	0	0,00 %
TIERSCHUTZ hier!	0	0,00 %
Tierschutzallianz	1	0,38 %
Bündnis C	0	0,00 %
BIG	0	0,00 %
BGE	0	0,00 %
DIE DIREKTE!	0	0,00 %
Demokratie in Europa - DiEM25	0	0,00 %
III. Weg	0	0,00 %
Die Grauen	1	0,38 %
DIE RECHTE	0	0,00 %
DIE VIOLETTEN	0	0,00 %
LIEBE	0	0,00 %
DIE FRAUEN	0	0,00 %
Graue Panther	2	0,75 %
LKR - Bernd Lucke und die Liberal-Konservativen Reformer	0	0,00 %
MENSCHLICHE WELT	0	0,00 %

	Anzahl	Prozent
NL	0	0,00 %
ÖkoLinX	0	0,00 %
Die Humanisten	1	0,38 %
PARTEI FÜR DIE TIERE	1	0,38 %
Gesundheitsforschung	1	0,38 %
Volt	1	0,38 %



Stadt Salzgitter
Europawahl 2019 - Europawahl 2014
Gewinne und Verluste Barum



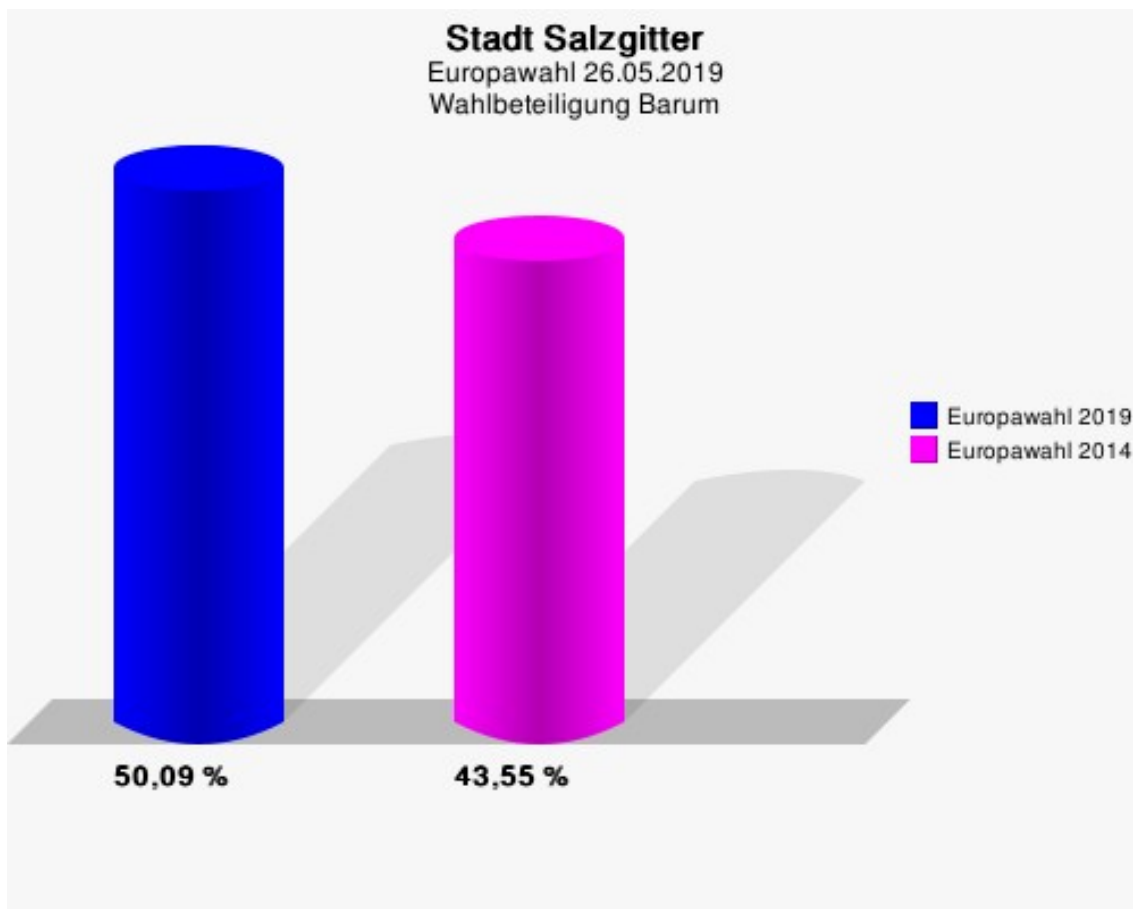
Stadt Salzgitter
Europawahl 26.05.2019
Gewinne und Verluste Barum

	Europawahl 26.05.2019	Europawahl 25.05.2014	
		Ergebnis	Gewinne und Verluste
Wahlberechtigte	529	574	-45
Wähler	265	250	+15
	50,09 %	43,55 %	+6,54 %
gültige Stimmen	265	246	+19
	100,00 %	98,40 %	+1,60 %
CDU	87	108	-21
	32,83 %	43,90 %	-11,07 %
SPD	61	101	-40
	23,02 %	41,06 %	-18,04 %
GRÜNE	49	15	+34
	18,49 %	6,10 %	+12,39 %
AfD	32	9	+23
	12,08 %	3,66 %	+8,42 %
DIE LINKE	12	2	+10
	4,53 %	0,81 %	+3,72 %
FDP	4	0	+4
	1,51 %	0,00 %	+1,51 %
PIRATEN	3	2	+1
	1,13 %	0,81 %	+0,32 %
Tierschutzpartei	2	2	+0
	0,75 %	0,81 %	-0,06 %
NPD	2	1	+1
	0,75 %	0,41 %	+0,34 %
Die PARTEI	2	0	+2
	0,75 %	0,00 %	+0,75 %
FAMILIE	2	0	+2
	0,75 %	0,00 %	+0,75 %
FREIE WÄHLER	0	0	+0
	0,00 %	0,00 %	+0,00 %
Volksabstimmung	0	0	+0
	0,00 %	0,00 %	+0,00 %
ÖDP	1	1	+0
	0,38 %	0,41 %	-0,03 %
DKP	0	0	+0
	0,00 %	0,00 %	+0,00 %
BP	0	0	+0

	Europawahl 26.05.2019	Europawahl 25.05.2014	
		Ergebnis	Gewinne und Verluste
	0,00 %	0,00 %	+0,00 %
MLPD	0	0	+0
	0,00 %	0,00 %	+0,00 %
SGP	0	0	+0
	0,00 %	0,00 %	+0,00 %
TIERSCHUTZ hier!	0	0	+0
	0,00 %	0,00 %	+0,00 %
Tierschutzallianz	1	0	+1
	0,38 %	0,00 %	+0,38 %
Bündnis C	0	0	+0
	0,00 %	0,00 %	+0,00 %
BIG	0	0	+0
	0,00 %	0,00 %	+0,00 %
BGE	0	0	+0
	0,00 %	0,00 %	+0,00 %
DIE DIREKTE!	0	0	+0
	0,00 %	0,00 %	+0,00 %
Demokratie in Europa - DiEM25	0	0	+0
	0,00 %	0,00 %	+0,00 %
III. Weg	0	0	+0
	0,00 %	0,00 %	+0,00 %
Die Grauen	1	0	+1
	0,38 %	0,00 %	+0,38 %
DIE RECHTE	0	0	+0
	0,00 %	0,00 %	+0,00 %
DIE VIOLETTEN	0	0	+0
	0,00 %	0,00 %	+0,00 %
LIEBE	0	0	+0
	0,00 %	0,00 %	+0,00 %
DIE FRAUEN	0	0	+0
	0,00 %	0,00 %	+0,00 %
Graue Panther	2	0	+2
	0,75 %	0,00 %	+0,75 %
LKR - Bernd Lucke und die Liberal-Konservativen Reformer	0	0	+0
	0,00 %	0,00 %	+0,00 %
MENSCHLICHE WELT	0	0	+0
	0,00 %	0,00 %	+0,00 %
NL	0	0	+0

	Europawahl 26.05.2019	Europawahl 25.05.2014	
		Ergebnis	Gewinne und Verluste
	0,00 %	0,00 %	+0,00 %
ÖkoLinX	0	0	+0
	0,00 %	0,00 %	+0,00 %
Die Humanisten	1	0	+1
	0,38 %	0,00 %	+0,38 %
PARTEI FÜR DIE TIERE	1	0	+1
	0,38 %	0,00 %	+0,38 %
Gesundheitsforschung	1	0	+1
	0,38 %	0,00 %	+0,38 %
Volt	1	0	+1
	0,38 %	0,00 %	+0,38 %
Sonstige	0	5	-5
	0,00 %	2,03 %	-2,03 %

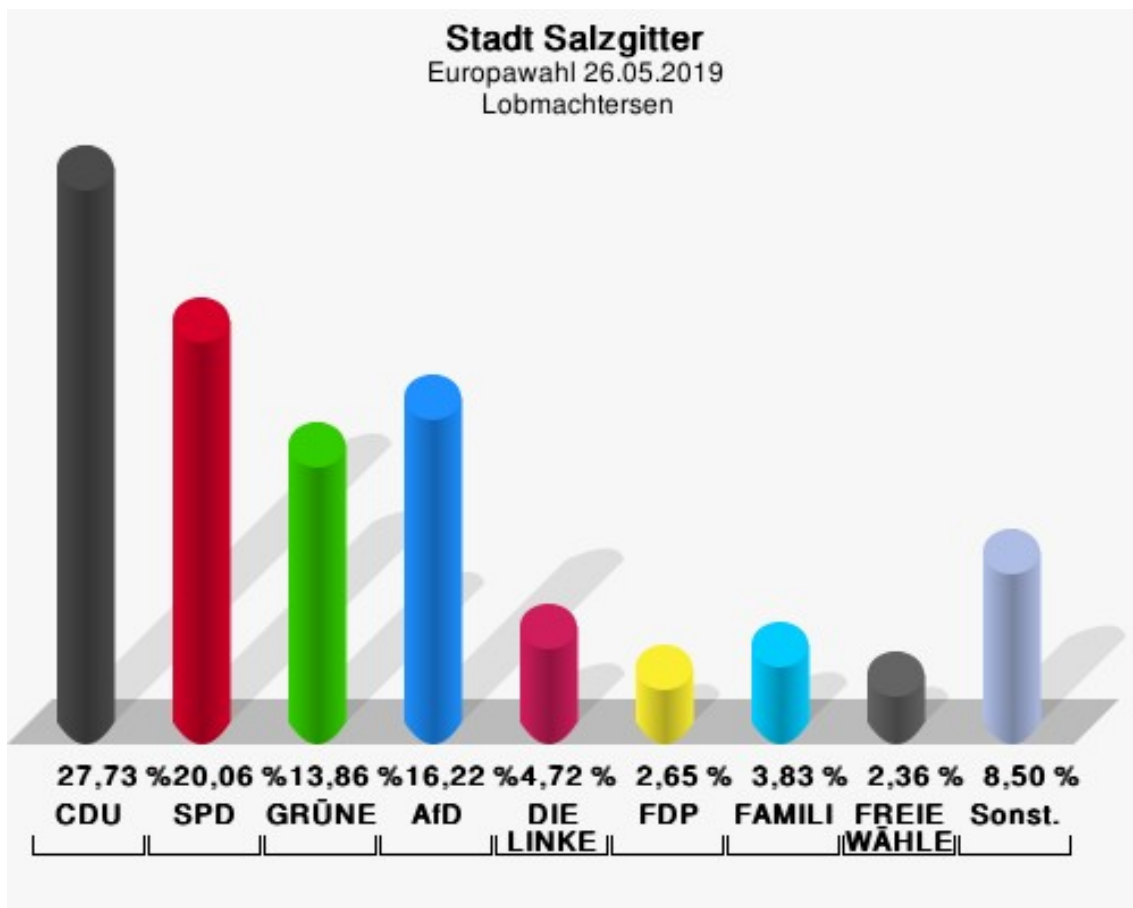
Europawahl 25.05.2014: Sonstige = REP, PBC, Volksabstimmung, AUF, CM, PSG, BüSo, pro NRW



Lobmächtersen

	Anzahl	Prozent
Wahlberechtigte	671	
Wähler/innen	341	50,82 %
ungültige Stimmen	2	0,59 %
gültige Stimmen	339	99,41 %
CDU	94	27,73 %
SPD	68	20,06 %
GRÜNE	47	13,86 %
AfD	55	16,22 %
DIE LINKE	16	4,72 %
FDP	9	2,65 %
PIRATEN	2	0,59 %
Tierschutzpartei	6	1,77 %
NPD	1	0,29 %
Die PARTEI	4	1,18 %
FAMILIE	13	3,83 %
FREIE WÄHLER	8	2,36 %
Volksabstimmung	0	0,00 %
ÖDP	1	0,29 %
DKP	1	0,29 %
BP	1	0,29 %
MLPD	0	0,00 %
SGP	0	0,00 %
TIERSCHUTZ hier!	2	0,59 %
Tierschutzallianz	2	0,59 %
Bündnis C	0	0,00 %
BIG	0	0,00 %
BGE	0	0,00 %
DIE DIREKTE!	0	0,00 %
Demokratie in Europa - DiEM25	0	0,00 %
III. Weg	0	0,00 %
Die Grauen	1	0,29 %
DIE RECHTE	1	0,29 %
DIE VIOLETTEN	0	0,00 %
LIEBE	0	0,00 %
DIE FRAUEN	1	0,29 %
Graue Panther	1	0,29 %
LKR - Bernd Lucke und die Liberal-Konservativen Reformer	0	0,00 %
MENSCHLICHE WELT	0	0,00 %

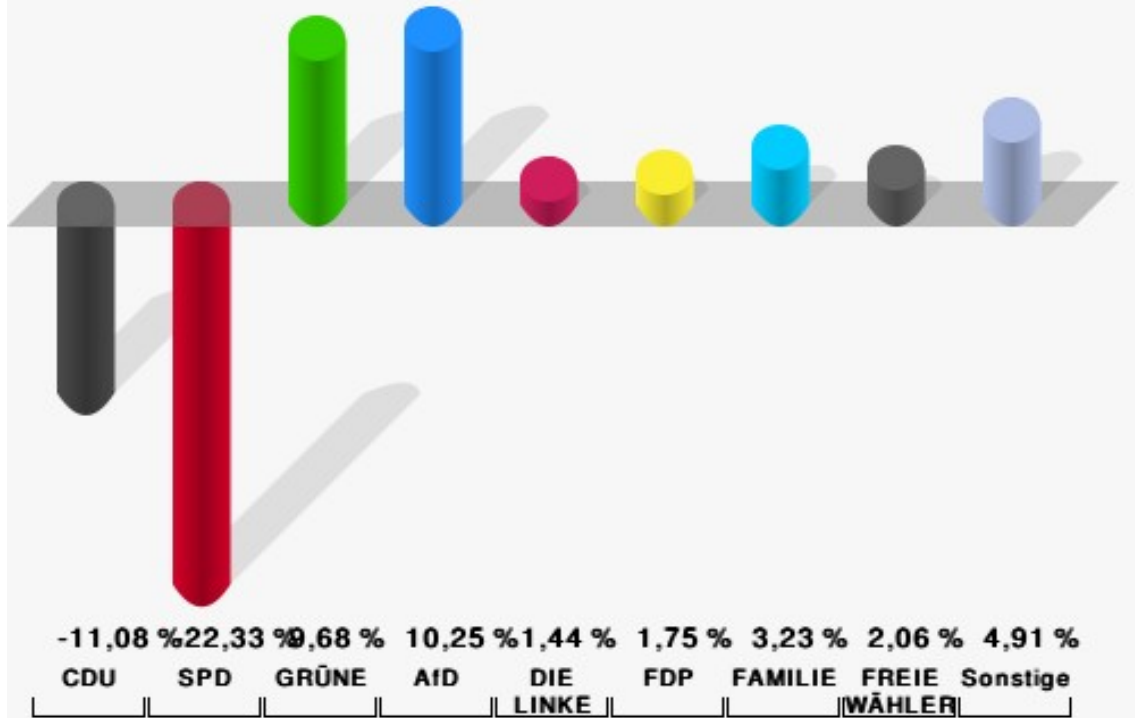
	Anzahl	Prozent
NL	0	0,00 %
ÖkoLinX	0	0,00 %
Die Humanisten	0	0,00 %
PARTEI FÜR DIE TIERE	1	0,29 %
Gesundheitsforschung	1	0,29 %
Volt	3	0,88 %



Sonst. = Sonstige

Stadt Salzgitter

Europawahl 2019 - Europawahl 2014
Gewinne und Verluste Lobmachtersen



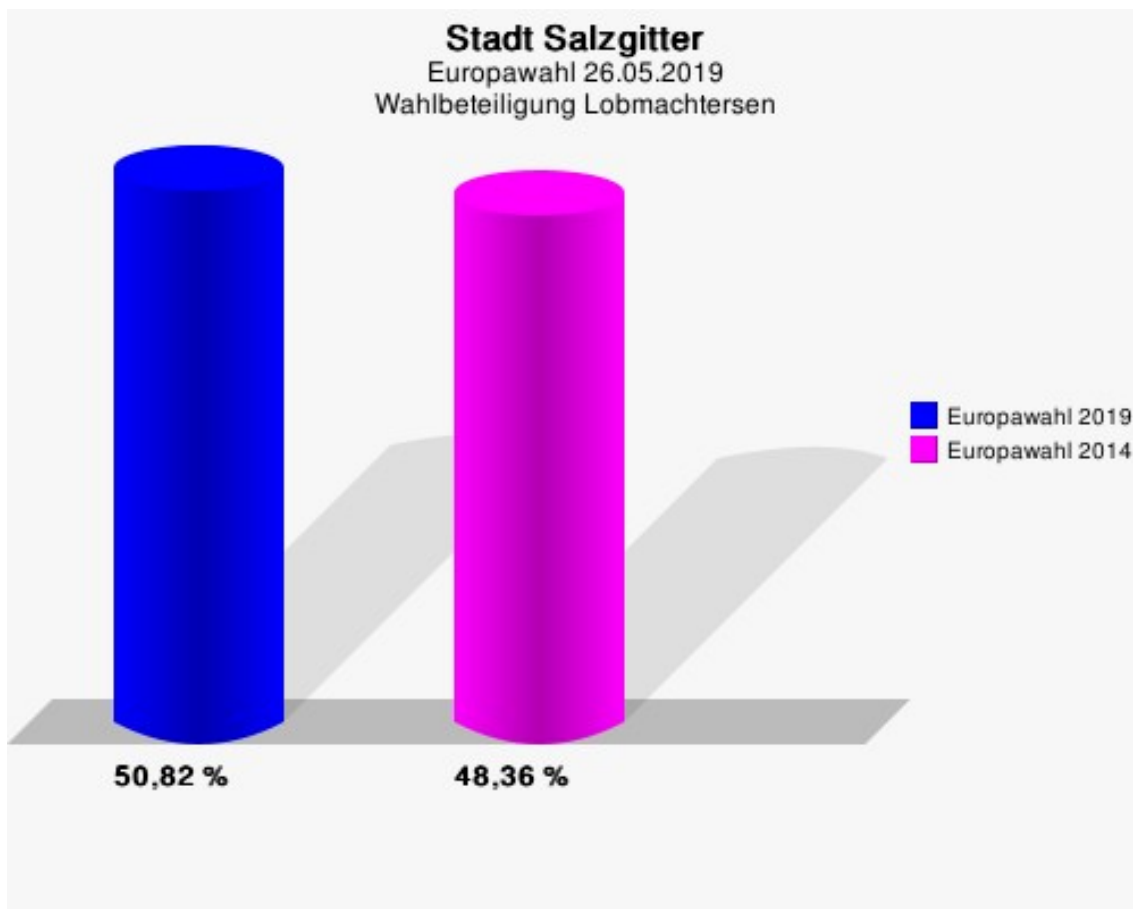
Stadt Salzgitter
Europawahl 26.05.2019
Gewinne und Verluste Lobmachtersen

	Europawahl 26.05.2019	Europawahl 25.05.2014	
		Ergebnis	Gewinne und Verluste
Wahlberechtigte	671	703	-32
Wähler	341	340	+1
	50,82 %	48,36 %	+2,46 %
gültige Stimmen	339	335	+4
	99,41 %	98,53 %	+0,88 %
CDU	94	130	-36
	27,73 %	38,81 %	-11,08 %
SPD	68	142	-74
	20,06 %	42,39 %	-22,33 %
GRÜNE	47	14	+33
	13,86 %	4,18 %	+9,68 %
AfD	55	20	+35
	16,22 %	5,97 %	+10,25 %
DIE LINKE	16	11	+5
	4,72 %	3,28 %	+1,44 %
FDP	9	3	+6
	2,65 %	0,90 %	+1,75 %
PIRATEN	2	3	-1
	0,59 %	0,90 %	-0,31 %
Tierschutzpartei	6	3	+3
	1,77 %	0,90 %	+0,87 %
NPD	1	0	+1
	0,29 %	0,00 %	+0,29 %
Die PARTEI	4	1	+3
	1,18 %	0,30 %	+0,88 %
FAMILIE	13	2	+11
	3,83 %	0,60 %	+3,23 %
FREIE WÄHLER	8	1	+7
	2,36 %	0,30 %	+2,06 %
Volksabstimmung	0	0	+0
	0,00 %	0,00 %	+0,00 %
ÖDP	1	1	+0
	0,29 %	0,30 %	-0,01 %
DKP	1	0	+1
	0,29 %	0,00 %	+0,29 %
BP	1	0	+1

	Europawahl 26.05.2019	Europawahl 25.05.2014	
		Ergebnis	Gewinne und Verluste
	0,29 %	0,00 %	+0,29 %
MLPD	0	0	+0
	0,00 %	0,00 %	+0,00 %
SGP	0	0	+0
	0,00 %	0,00 %	+0,00 %
TIERSCHUTZ hier!	2	0	+2
	0,59 %	0,00 %	+0,59 %
Tierschutzallianz	2	0	+2
	0,59 %	0,00 %	+0,59 %
Bündnis C	0	0	+0
	0,00 %	0,00 %	+0,00 %
BIG	0	0	+0
	0,00 %	0,00 %	+0,00 %
BGE	0	0	+0
	0,00 %	0,00 %	+0,00 %
DIE DIREKTE!	0	0	+0
	0,00 %	0,00 %	+0,00 %
Demokratie in Europa - DiEM25	0	0	+0
	0,00 %	0,00 %	+0,00 %
III. Weg	0	0	+0
	0,00 %	0,00 %	+0,00 %
Die Grauen	1	0	+1
	0,29 %	0,00 %	+0,29 %
DIE RECHTE	1	0	+1
	0,29 %	0,00 %	+0,29 %
DIE VIOLETTEN	0	0	+0
	0,00 %	0,00 %	+0,00 %
LIEBE	0	0	+0
	0,00 %	0,00 %	+0,00 %
DIE FRAUEN	1	0	+1
	0,29 %	0,00 %	+0,29 %
Graue Panther	1	0	+1
	0,29 %	0,00 %	+0,29 %
LKR - Bernd Lucke und die Liberal-Konservativen Reformer	0	0	+0
	0,00 %	0,00 %	+0,00 %
MENSCHLICHE WELT	0	0	+0
	0,00 %	0,00 %	+0,00 %
NL	0	0	+0

	Europawahl 26.05.2019	Europawahl 25.05.2014	
		Ergebnis	Gewinne und Verluste
	0,00 %	0,00 %	+0,00 %
ÖkoLinX	0	0	+0
	0,00 %	0,00 %	+0,00 %
Die Humanisten	0	0	+0
	0,00 %	0,00 %	+0,00 %
PARTEI FÜR DIE TIERE	1	0	+1
	0,29 %	0,00 %	+0,29 %
Gesundheitsforschung	1	0	+1
	0,29 %	0,00 %	+0,29 %
Volt	3	0	+3
	0,88 %	0,00 %	+0,88 %
Sonstige	0	4	-4
	0,00 %	1,19 %	-1,19 %

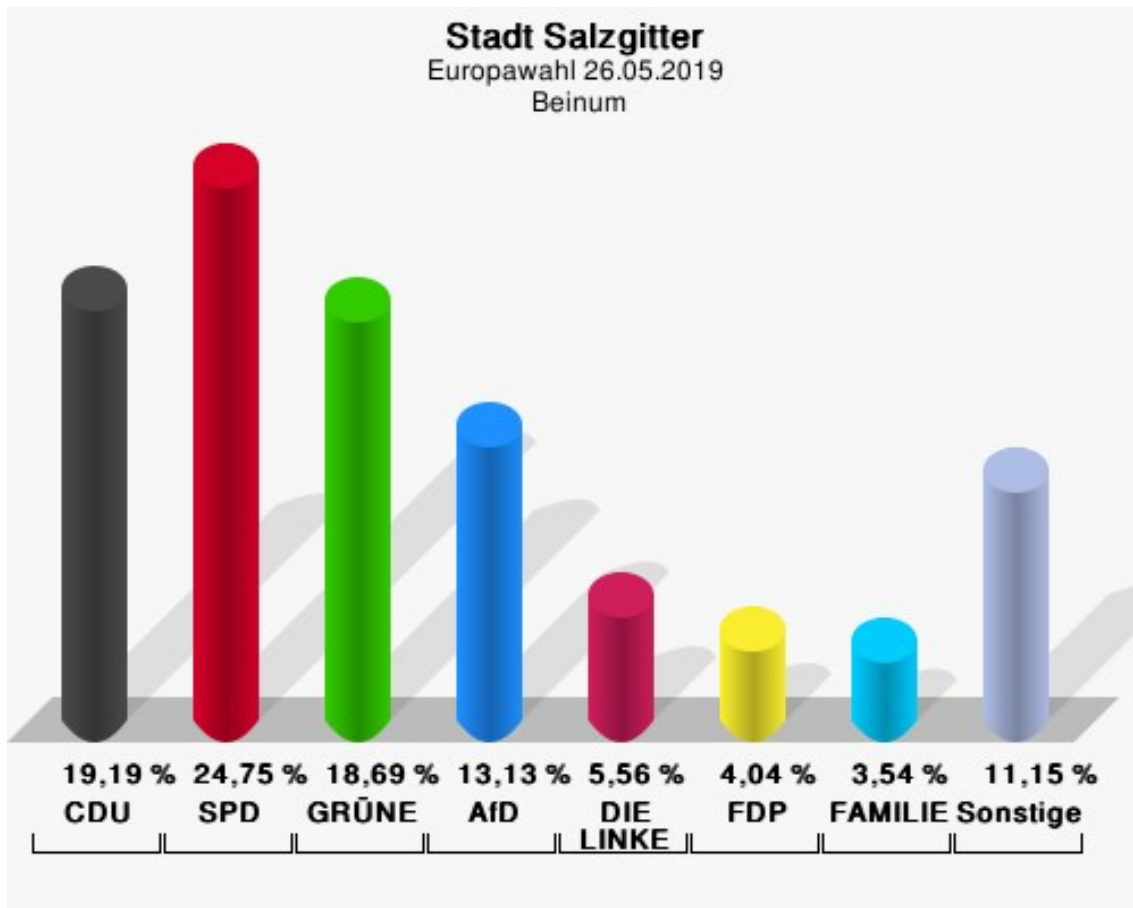
Europawahl 25.05.2014: Sonstige = REP, PBC, Volksabstimmung, AUF, CM, PSG, BüSo, pro NRW



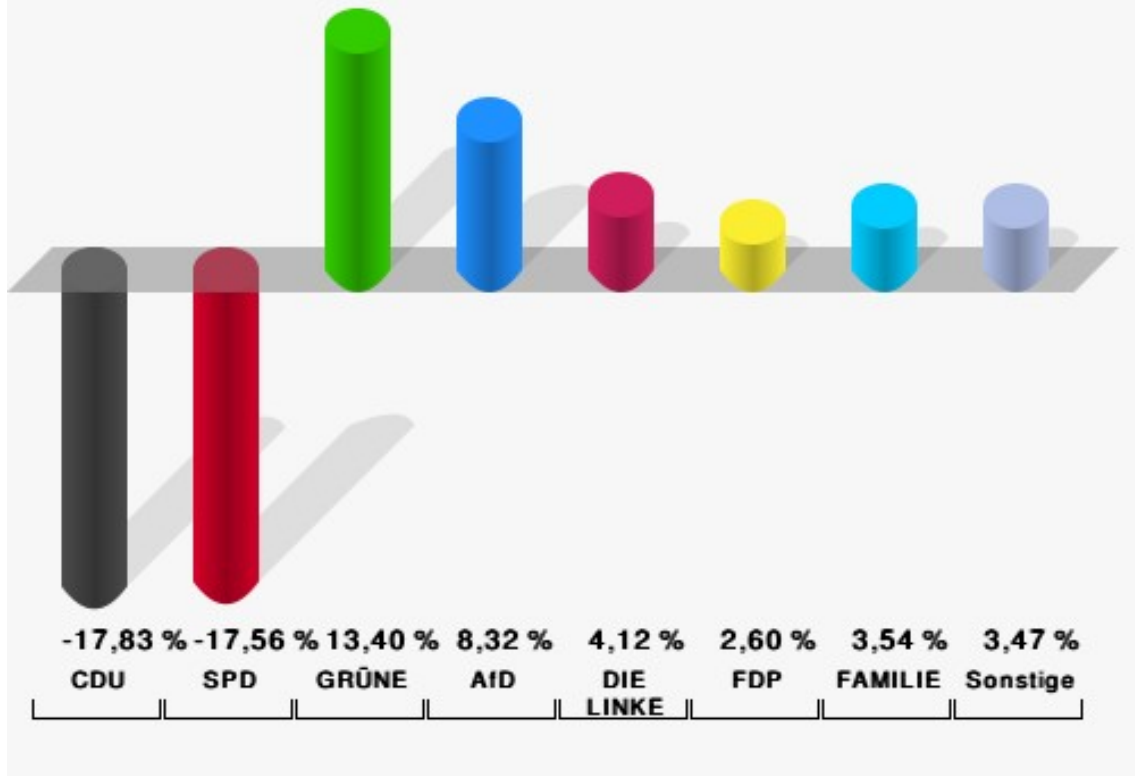
Beinum

	Anzahl	Prozent
Wahlberechtigte	397	
Wähler/innen	201	50,63 %
ungültige Stimmen	3	1,49 %
gültige Stimmen	198	98,51 %
CDU	38	19,19 %
SPD	49	24,75 %
GRÜNE	37	18,69 %
AfD	26	13,13 %
DIE LINKE	11	5,56 %
FDP	8	4,04 %
PIRATEN	0	0,00 %
Tierschutzpartei	3	1,52 %
NPD	1	0,51 %
Die PARTEI	2	1,01 %
FAMILIE	7	3,54 %
FREIE WÄHLER	3	1,52 %
Volksabstimmung	0	0,00 %
ÖDP	1	0,51 %
DKP	0	0,00 %
BP	0	0,00 %
MLPD	0	0,00 %
SGP	0	0,00 %
TIERSCHUTZ hier!	2	1,01 %
Tierschutzallianz	1	0,51 %
Bündnis C	1	0,51 %
BIG	0	0,00 %
BGE	0	0,00 %
DIE DIREKTE!	0	0,00 %
Demokratie in Europa - DiEM25	0	0,00 %
III. Weg	0	0,00 %
Die Grauen	0	0,00 %
DIE RECHTE	0	0,00 %
DIE VIOLETTEN	0	0,00 %
LIEBE	0	0,00 %
DIE FRAUEN	1	0,51 %
Graue Panther	0	0,00 %
LKR - Bernd Lucke und die Liberal-Konservativen Reformer	0	0,00 %
MENSCHLICHE WELT	0	0,00 %

	Anzahl	Prozent
NL	0	0,00 %
ÖkoLinX	0	0,00 %
Die Humanisten	2	1,01 %
PARTEI FÜR DIE TIERE	3	1,52 %
Gesundheitsforschung	2	1,01 %
Volt	0	0,00 %



Stadt Salzgitter
Europawahl 2019 - Europawahl 2014
Gewinne und Verluste Beinum



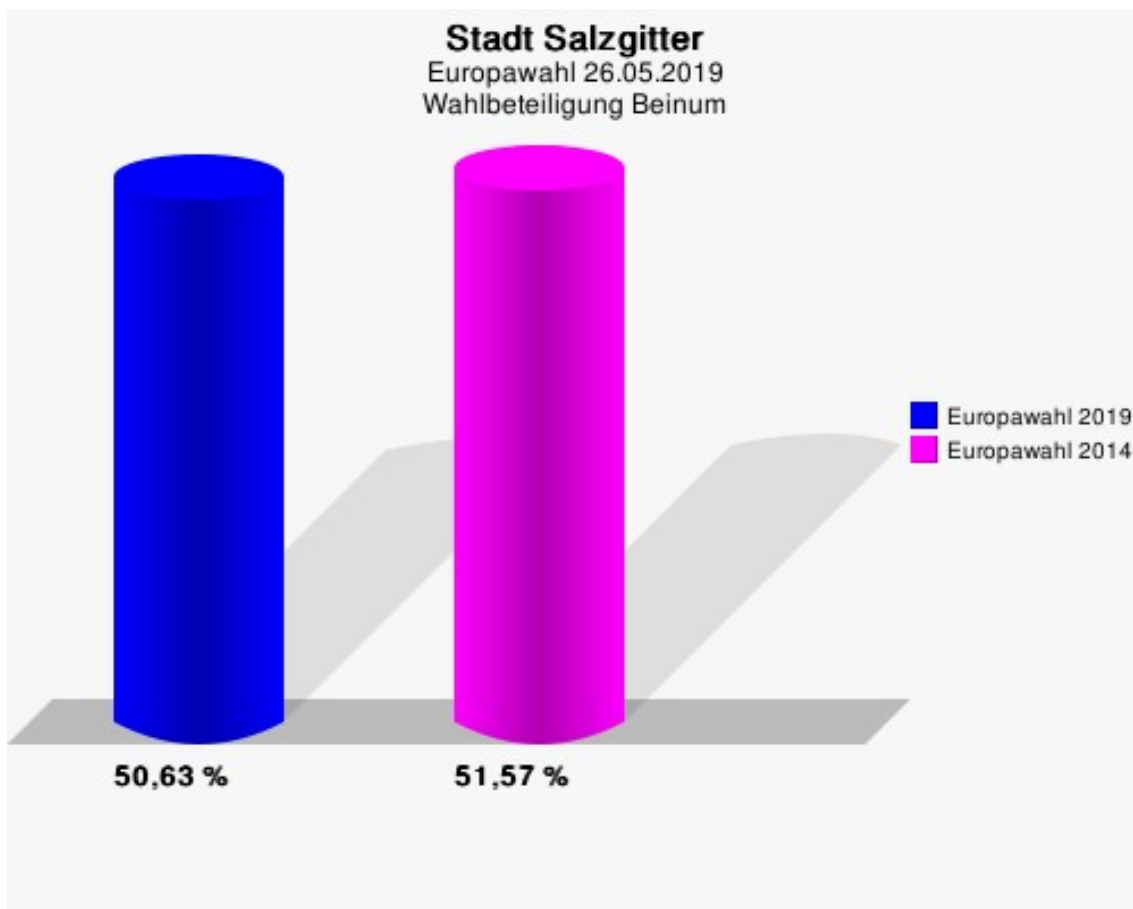
Stadt Salzgitter
Europawahl 26.05.2019
Gewinne und Verluste Beinum

	Europawahl 26.05.2019		Europawahl 25.05.2014	
			Ergebnis	Gewinne und Verluste
Wahlberechtigte	397		413	-16
Wähler	201		213	-12
	50,63 %		51,57 %	-0,94 %
gültige Stimmen	198		208	-10
	98,51 %		97,65 %	+0,85 %
CDU	38		77	-39
	19,19 %		37,02 %	-17,83 %
SPD	49		88	-39
	24,75 %		42,31 %	-17,56 %
GRÜNE	37		11	+26
	18,69 %		5,29 %	+13,40 %
AfD	26		10	+16
	13,13 %		4,81 %	+8,32 %
DIE LINKE	11		3	+8
	5,56 %		1,44 %	+4,12 %
FDP	8		3	+5
	4,04 %		1,44 %	+2,60 %
PIRATEN	0		1	-1
	0,00 %		0,48 %	-0,48 %
Tierschutzpartei	3		5	-2
	1,52 %		2,40 %	-0,88 %
NPD	1		5	-4
	0,51 %		2,40 %	-1,89 %
Die PARTEI	2		0	+2
	1,01 %		0,00 %	+1,01 %
FAMILIE	7		0	+7
	3,54 %		0,00 %	+3,54 %
FREIE WÄHLER	3		0	+3
	1,52 %		0,00 %	+1,52 %
Volksabstimmung	0		0	+0
	0,00 %		0,00 %	+0,00 %
ÖDP	1		0	+1
	0,51 %		0,00 %	+0,51 %
DKP	0		0	+0
	0,00 %		0,00 %	+0,00 %
BP	0		1	-1

	Europawahl 26.05.2019	Europawahl 25.05.2014	
		Ergebnis	Gewinne und Verluste
	0,00 %	0,48 %	-0,48 %
MLPD	0	0	+0
	0,00 %	0,00 %	+0,00 %
SGP	0	0	+0
	0,00 %	0,00 %	+0,00 %
TIERSCHUTZ hier!	2	0	+2
	1,01 %	0,00 %	+1,01 %
Tierschutzallianz	1	0	+1
	0,51 %	0,00 %	+0,51 %
Bündnis C	1	0	+1
	0,51 %	0,00 %	+0,51 %
BIG	0	0	+0
	0,00 %	0,00 %	+0,00 %
BGE	0	0	+0
	0,00 %	0,00 %	+0,00 %
DIE DIREKTE!	0	0	+0
	0,00 %	0,00 %	+0,00 %
Demokratie in Europa - DiEM25	0	0	+0
	0,00 %	0,00 %	+0,00 %
III. Weg	0	0	+0
	0,00 %	0,00 %	+0,00 %
Die Grauen	0	0	+0
	0,00 %	0,00 %	+0,00 %
DIE RECHTE	0	0	+0
	0,00 %	0,00 %	+0,00 %
DIE VIOLETTEN	0	0	+0
	0,00 %	0,00 %	+0,00 %
LIEBE	0	0	+0
	0,00 %	0,00 %	+0,00 %
DIE FRAUEN	1	0	+1
	0,51 %	0,00 %	+0,51 %
Graue Panther	0	0	+0
	0,00 %	0,00 %	+0,00 %
LKR - Bernd Lucke und die Liberal-Konservativen Reformer	0	0	+0
	0,00 %	0,00 %	+0,00 %
MENSCHLICHE WELT	0	0	+0
	0,00 %	0,00 %	+0,00 %
NL	0	0	+0

	Europawahl 26.05.2019	Europawahl 25.05.2014	
		Ergebnis	Gewinne und Verluste
	0,00 %	0,00 %	+0,00 %
ÖkoLinX	0	0	+0
	0,00 %	0,00 %	+0,00 %
Die Humanisten	2	0	+2
	1,01 %	0,00 %	+1,01 %
PARTEI FÜR DIE TIERE	3	0	+3
	1,52 %	0,00 %	+1,52 %
Gesundheitsforschung	2	0	+2
	1,01 %	0,00 %	+1,01 %
Volt	0	0	+0
	0,00 %	0,00 %	+0,00 %
Sonstige	0	4	-4
	0,00 %	1,92 %	-1,92 %

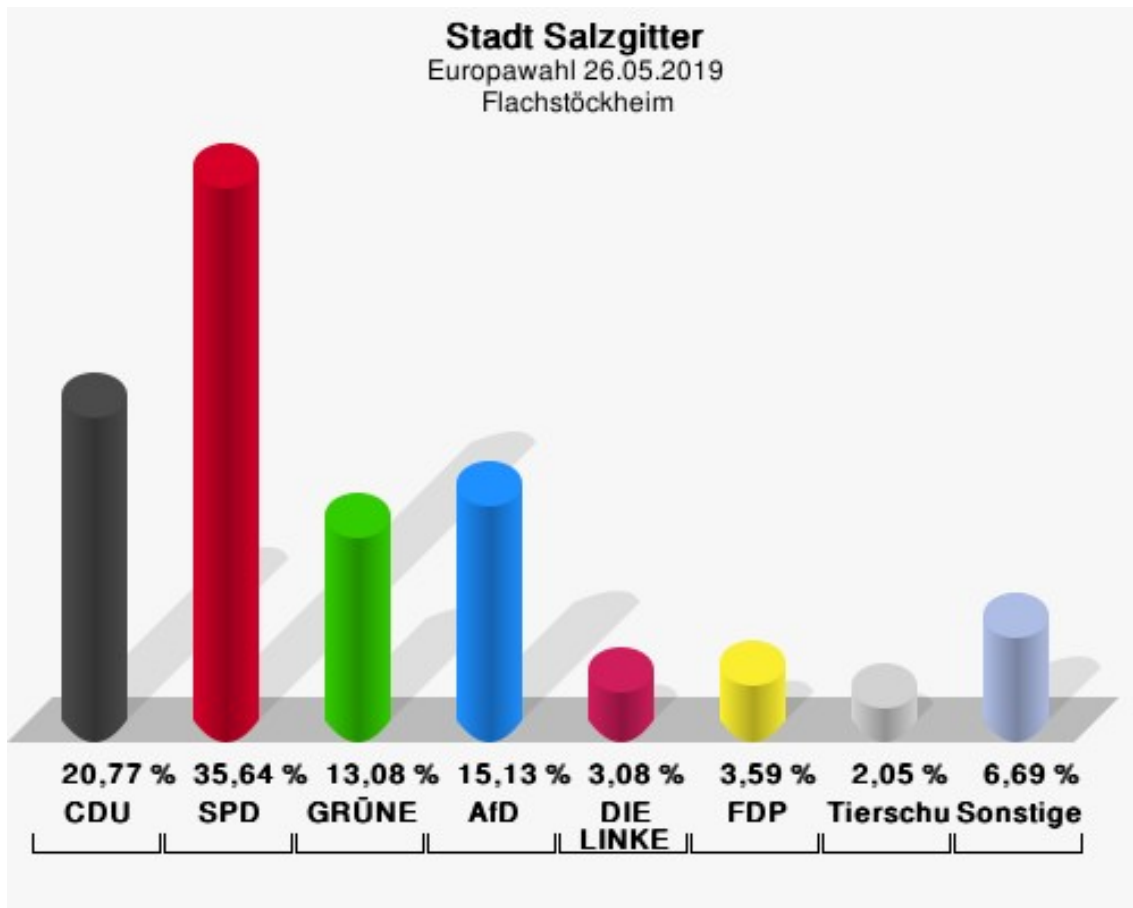
Europawahl 25.05.2014: Sonstige = REP, PBC, Volksabstimmung, AUF, CM, PSG, BüSo, pro NRW



Flachstöckheim

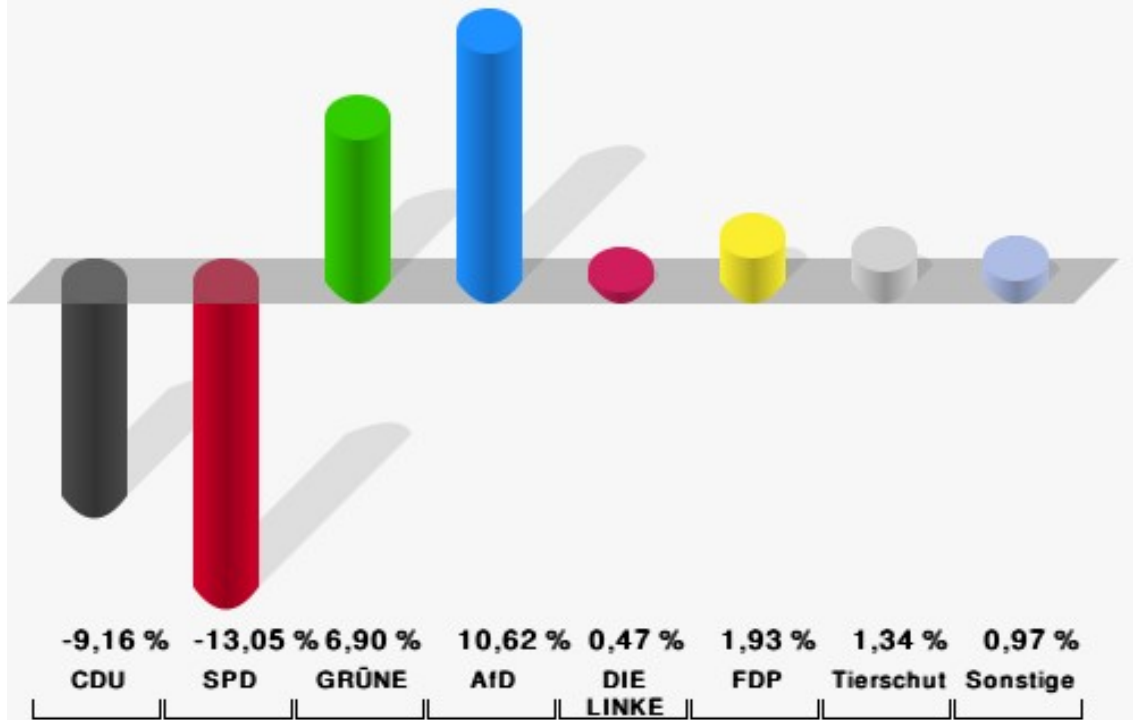
	Anzahl	Prozent
Wahlberechtigte	802	
Wähler/innen	391	48,75 %
ungültige Stimmen	1	0,26 %
gültige Stimmen	390	99,74 %
CDU	81	20,77 %
SPD	139	35,64 %
GRÜNE	51	13,08 %
AfD	59	15,13 %
DIE LINKE	12	3,08 %
FDP	14	3,59 %
PIRATEN	3	0,77 %
Tierschutzpartei	8	2,05 %
NPD	1	0,26 %
Die PARTEI	7	1,79 %
FAMILIE	1	0,26 %
FREIE WÄHLER	3	0,77 %
Volksabstimmung	1	0,26 %
ÖDP	1	0,26 %
DKP	0	0,00 %
BP	0	0,00 %
MLPD	0	0,00 %
SGP	0	0,00 %
TIERSCHUTZ hier!	1	0,26 %
Tierschutzallianz	0	0,00 %
Bündnis C	3	0,77 %
BIG	0	0,00 %
BGE	0	0,00 %
DIE DIREKTE!	0	0,00 %
Demokratie in Europa - DiEM25	0	0,00 %
III. Weg	1	0,26 %
Die Grauen	0	0,00 %
DIE RECHTE	1	0,26 %
DIE VIOLETTEN	0	0,00 %
LIEBE	2	0,51 %
DIE FRAUEN	1	0,26 %
Graue Panther	0	0,00 %
LKR - Bernd Lucke und die Liberal-Konservativen Reformer	0	0,00 %
MENSCHLICHE WELT	0	0,00 %

	Anzahl	Prozent
NL	0	0,00 %
ÖkoLinX	0	0,00 %
Die Humanisten	0	0,00 %
PARTEI FÜR DIE TIERE	0	0,00 %
Gesundheitsforschung	0	0,00 %
Volt	0	0,00 %



Stadt Salzgitter

Europawahl 2019 - Europawahl 2014
Gewinne und Verluste Flachst ockheim



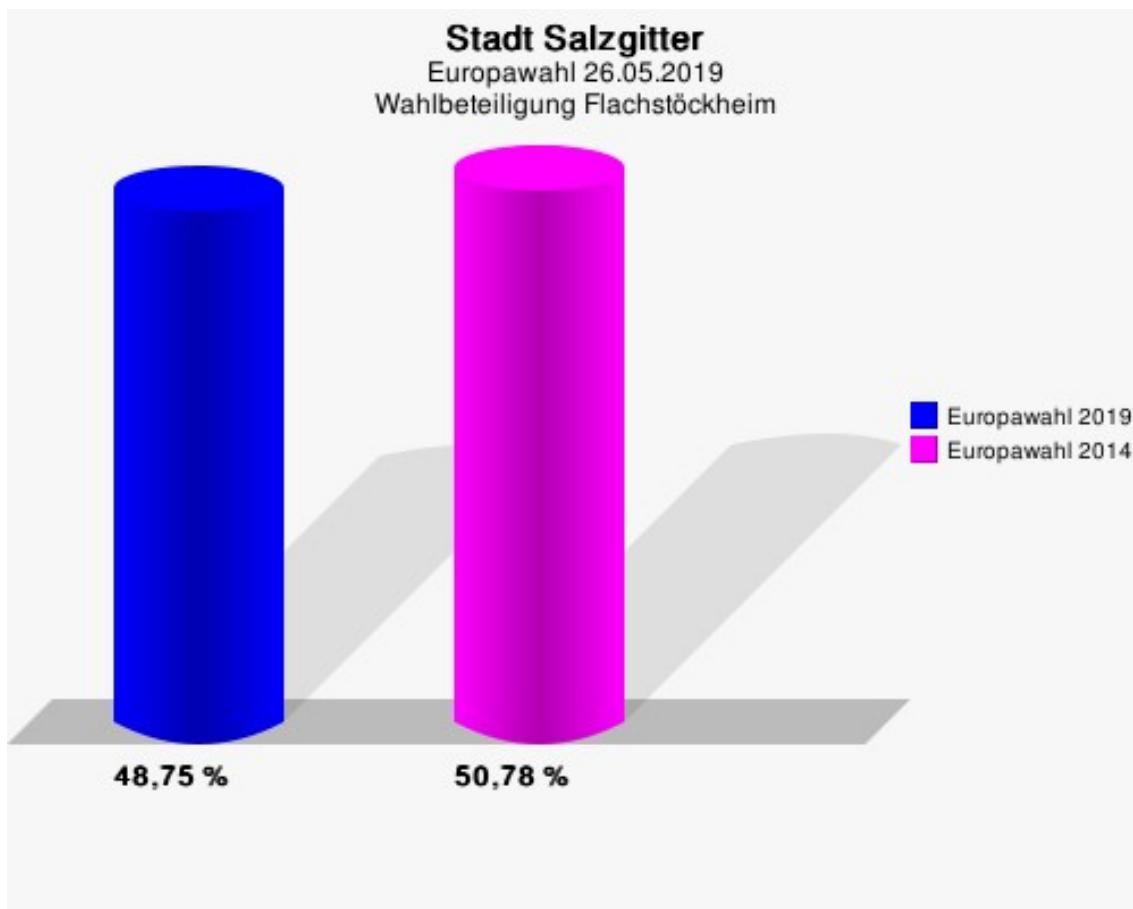
Stadt Salzgitter
Europawahl 26.05.2019
Gewinne und Verluste Flachstöckheim

	Europawahl 26.05.2019	Europawahl 25.05.2014	
		Ergebnis	Gewinne und Verluste
Wahlberechtigte	802	835	-33
Wähler	391	424	-33
	48,75 %	50,78 %	-2,03 %
gültige Stimmen	390	421	-31
	99,74 %	99,29 %	+0,45 %
CDU	81	126	-45
	20,77 %	29,93 %	-9,16 %
SPD	139	205	-66
	35,64 %	48,69 %	-13,05 %
GRÜNE	51	26	+25
	13,08 %	6,18 %	+6,90 %
AfD	59	19	+40
	15,13 %	4,51 %	+10,62 %
DIE LINKE	12	11	+1
	3,08 %	2,61 %	+0,47 %
FDP	14	7	+7
	3,59 %	1,66 %	+1,93 %
PIRATEN	3	9	-6
	0,77 %	2,14 %	-1,37 %
Tierschutzpartei	8	3	+5
	2,05 %	0,71 %	+1,34 %
NPD	1	6	-5
	0,26 %	1,43 %	-1,17 %
Die PARTEI	7	2	+5
	1,79 %	0,48 %	+1,31 %
FAMILIE	1	1	+0
	0,26 %	0,24 %	+0,02 %
FREIE WÄHLER	3	1	+2
	0,77 %	0,24 %	+0,53 %
Volksabstimmung	1	0	+1
	0,26 %	0,00 %	+0,26 %
ÖDP	1	0	+1
	0,26 %	0,00 %	+0,26 %
DKP	0	0	+0
	0,00 %	0,00 %	+0,00 %
BP	0	2	-2

	Europawahl 26.05.2019	Europawahl 25.05.2014	
		Ergebnis	Gewinne und Verluste
	0,00 %	0,48 %	-0,48 %
MLPD	0	0	+0
	0,00 %	0,00 %	+0,00 %
SGP	0	0	+0
	0,00 %	0,00 %	+0,00 %
TIERSCHUTZ hier!	1	0	+1
	0,26 %	0,00 %	+0,26 %
Tierschutzallianz	0	0	+0
	0,00 %	0,00 %	+0,00 %
Bündnis C	3	0	+3
	0,77 %	0,00 %	+0,77 %
BIG	0	0	+0
	0,00 %	0,00 %	+0,00 %
BGE	0	0	+0
	0,00 %	0,00 %	+0,00 %
DIE DIREKTE!	0	0	+0
	0,00 %	0,00 %	+0,00 %
Demokratie in Europa - DiEM25	0	0	+0
	0,00 %	0,00 %	+0,00 %
III. Weg	1	0	+1
	0,26 %	0,00 %	+0,26 %
Die Grauen	0	0	+0
	0,00 %	0,00 %	+0,00 %
DIE RECHTE	1	0	+1
	0,26 %	0,00 %	+0,26 %
DIE VIOLETTEN	0	0	+0
	0,00 %	0,00 %	+0,00 %
LIEBE	2	0	+2
	0,51 %	0,00 %	+0,51 %
DIE FRAUEN	1	0	+1
	0,26 %	0,00 %	+0,26 %
Graue Panther	0	0	+0
	0,00 %	0,00 %	+0,00 %
LKR - Bernd Lucke und die Liberal-Konservativen Reformer	0	0	+0
	0,00 %	0,00 %	+0,00 %
MENSCHLICHE WELT	0	0	+0
	0,00 %	0,00 %	+0,00 %
NL	0	0	+0

	Europawahl 26.05.2019	Europawahl 25.05.2014	
		Ergebnis	Gewinne und Verluste
	0,00 %	0,00 %	+0,00 %
ÖkoLinX	0	0	+0
	0,00 %	0,00 %	+0,00 %
Die Humanisten	0	0	+0
	0,00 %	0,00 %	+0,00 %
PARTEI FÜR DIE TIERE	0	0	+0
	0,00 %	0,00 %	+0,00 %
Gesundheitsforschung	0	0	+0
	0,00 %	0,00 %	+0,00 %
Volt	0	0	+0
	0,00 %	0,00 %	+0,00 %
Sonstige	0	3	-3
	0,00 %	0,71 %	-0,71 %

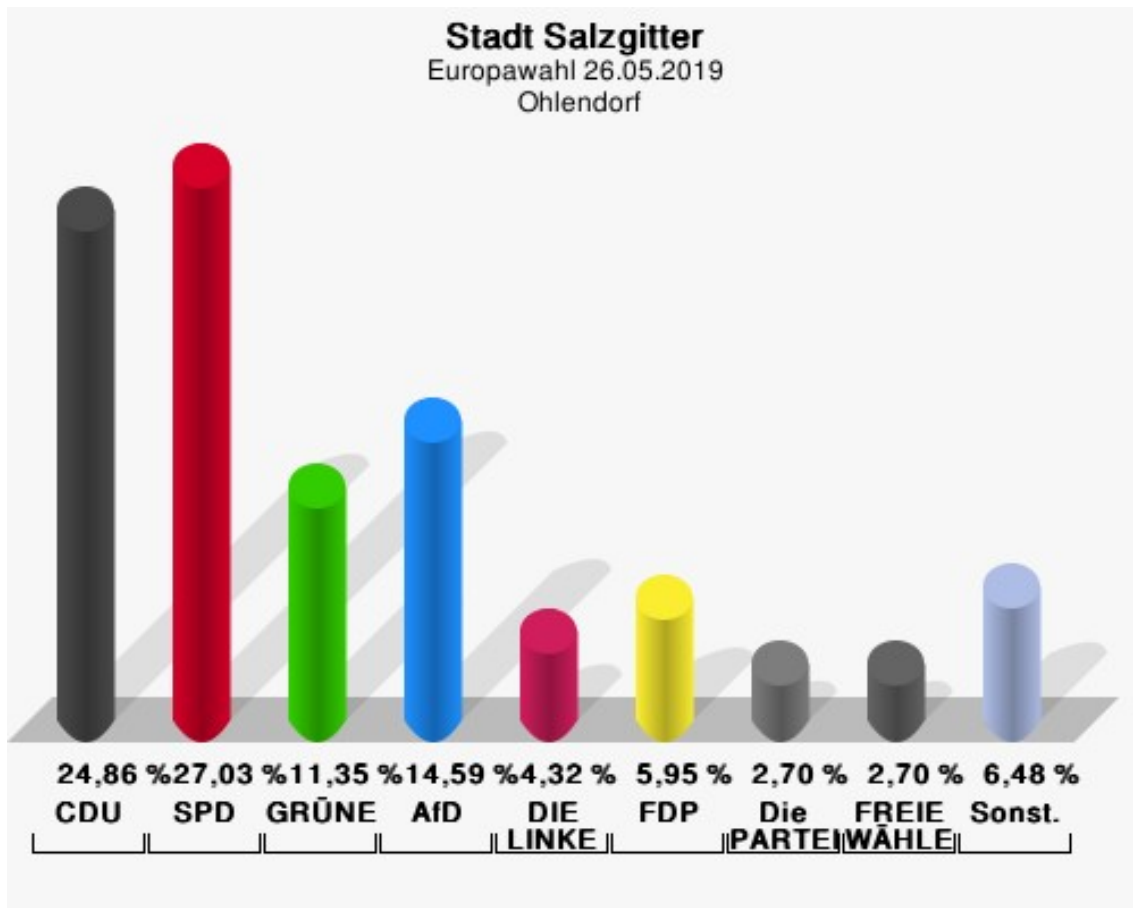
Europawahl 25.05.2014: Sonstige = REP, PBC, Volksabstimmung, AUF, CM, PSG, BüSo, pro NRW



Ohlendorf

	Anzahl	Prozent
Wahlberechtigte	380	
Wähler/innen	186	48,95 %
ungültige Stimmen	1	0,54 %
gültige Stimmen	185	99,46 %
CDU	46	24,86 %
SPD	50	27,03 %
GRÜNE	21	11,35 %
AfD	27	14,59 %
DIE LINKE	8	4,32 %
FDP	11	5,95 %
PIRATEN	2	1,08 %
Tierschutzpartei	2	1,08 %
NPD	0	0,00 %
Die PARTEI	5	2,70 %
FAMILIE	2	1,08 %
FREIE WÄHLER	5	2,70 %
Volksabstimmung	1	0,54 %
ÖDP	0	0,00 %
DKP	0	0,00 %
BP	0	0,00 %
MLPD	0	0,00 %
SGP	1	0,54 %
TIERSCHUTZ hier!	0	0,00 %
Tierschutzallianz	1	0,54 %
Bündnis C	0	0,00 %
BIG	0	0,00 %
BGE	0	0,00 %
DIE DIREKTE!	0	0,00 %
Demokratie in Europa - DiEM25	1	0,54 %
III. Weg	0	0,00 %
Die Grauen	0	0,00 %
DIE RECHTE	0	0,00 %
DIE VIOLETTEN	0	0,00 %
LIEBE	0	0,00 %
DIE FRAUEN	0	0,00 %
Graue Panther	0	0,00 %
LKR - Bernd Lucke und die Liberal-Konservativen Reformer	0	0,00 %
MENSCHLICHE WELT	0	0,00 %

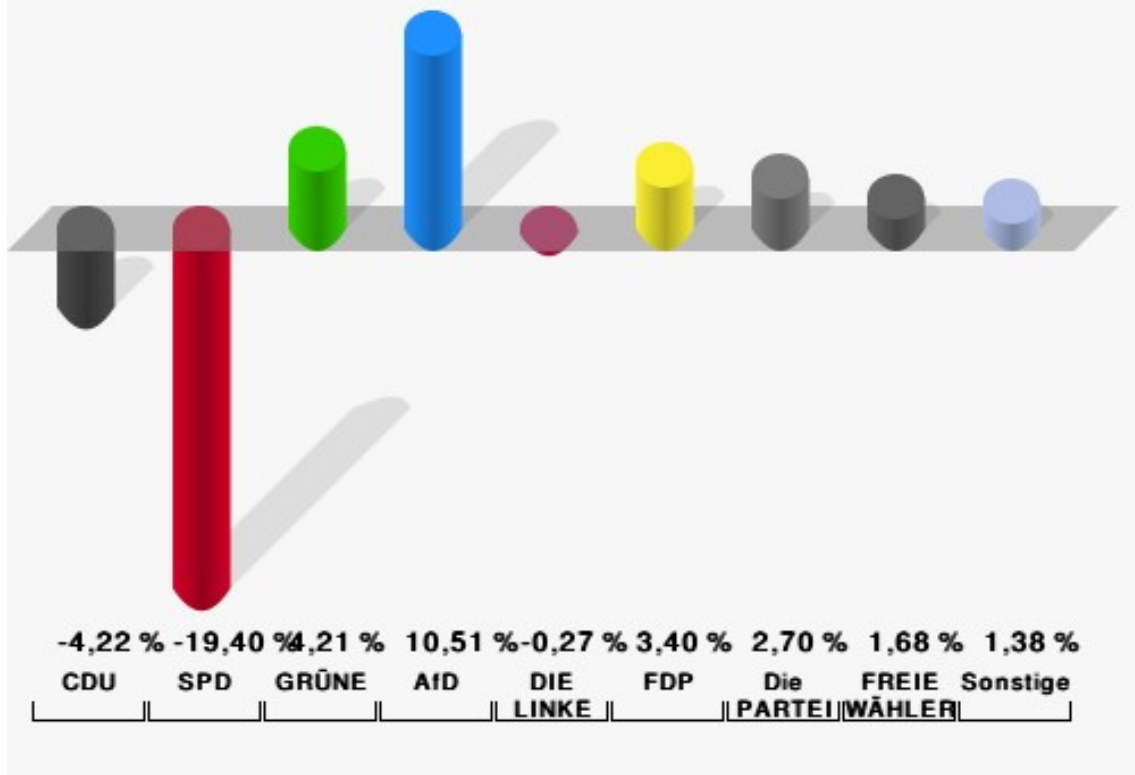
	Anzahl	Prozent
NL	0	0,00 %
ÖkoLinX	0	0,00 %
Die Humanisten	0	0,00 %
PARTEI FÜR DIE TIERE	1	0,54 %
Gesundheitsforschung	0	0,00 %
Volt	1	0,54 %



Sonst. = Sonstige

Stadt Salzgitter

Europawahl 2019 - Europawahl 2014
Gewinne und Verluste Ohlendorf



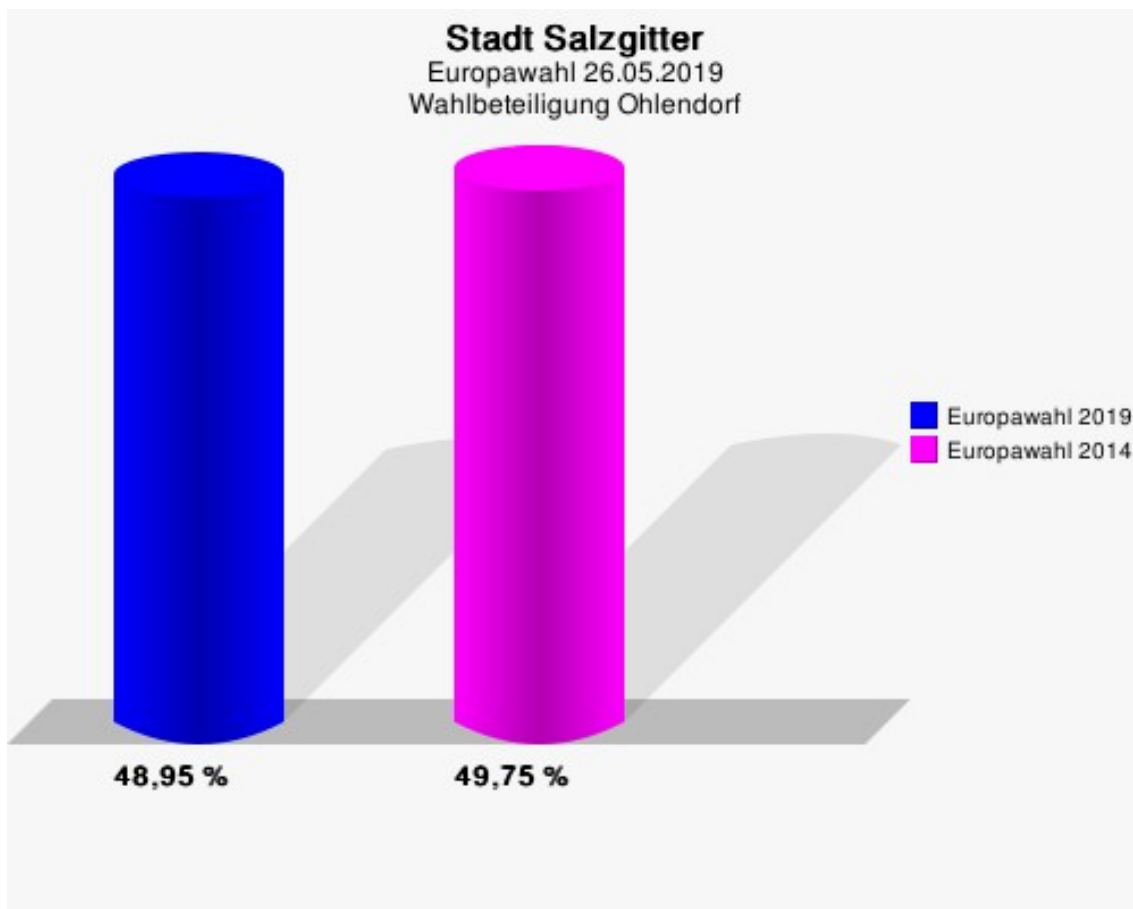
Stadt Salzgitter
Europawahl 26.05.2019
Gewinne und Verluste Ohlendorf

	Europawahl 26.05.2019		Europawahl 25.05.2014	
			Ergebnis	Gewinne und Verluste
Wahlberechtigte	380	396	-16	
Wähler	186	197	-11	
	48,95 %	49,75 %	-0,80 %	
gültige Stimmen	185	196	-11	
	99,46 %	99,49 %	-0,03 %	
CDU	46	57	-11	
	24,86 %	29,08 %	-4,22 %	
SPD	50	91	-41	
	27,03 %	46,43 %	-19,40 %	
GRÜNE	21	14	+7	
	11,35 %	7,14 %	+4,21 %	
AfD	27	8	+19	
	14,59 %	4,08 %	+10,51 %	
DIE LINKE	8	9	-1	
	4,32 %	4,59 %	-0,27 %	
FDP	11	5	+6	
	5,95 %	2,55 %	+3,40 %	
PIRATEN	2	3	-1	
	1,08 %	1,53 %	-0,45 %	
Tierschutzpartei	2	1	+1	
	1,08 %	0,51 %	+0,57 %	
NPD	0	1	-1	
	0,00 %	0,51 %	-0,51 %	
Die PARTEI	5	0	+5	
	2,70 %	0,00 %	+2,70 %	
FAMILIE	2	3	-1	
	1,08 %	1,53 %	-0,45 %	
FREIE WÄHLER	5	2	+3	
	2,70 %	1,02 %	+1,68 %	
Volksabstimmung	1	0	+1	
	0,54 %	0,00 %	+0,54 %	
ÖDP	0	0	+0	
	0,00 %	0,00 %	+0,00 %	
DKP	0	0	+0	
	0,00 %	0,00 %	+0,00 %	
BP	0	0	+0	

	Europawahl 26.05.2019	Europawahl 25.05.2014	
		Ergebnis	Gewinne und Verluste
	0,00 %	0,00 %	+0,00 %
MLPD	0	0	+0
	0,00 %	0,00 %	+0,00 %
SGP	1	0	+1
	0,54 %	0,00 %	+0,54 %
TIERSCHUTZ hier!	0	0	+0
	0,00 %	0,00 %	+0,00 %
Tierschutzallianz	1	0	+1
	0,54 %	0,00 %	+0,54 %
Bündnis C	0	0	+0
	0,00 %	0,00 %	+0,00 %
BIG	0	0	+0
	0,00 %	0,00 %	+0,00 %
BGE	0	0	+0
	0,00 %	0,00 %	+0,00 %
DIE DIREKTE!	0	0	+0
	0,00 %	0,00 %	+0,00 %
Demokratie in Europa - DiEM25	1	0	+1
	0,54 %	0,00 %	+0,54 %
III. Weg	0	0	+0
	0,00 %	0,00 %	+0,00 %
Die Grauen	0	0	+0
	0,00 %	0,00 %	+0,00 %
DIE RECHTE	0	0	+0
	0,00 %	0,00 %	+0,00 %
DIE VIOLETTEN	0	0	+0
	0,00 %	0,00 %	+0,00 %
LIEBE	0	0	+0
	0,00 %	0,00 %	+0,00 %
DIE FRAUEN	0	0	+0
	0,00 %	0,00 %	+0,00 %
Graue Panther	0	0	+0
	0,00 %	0,00 %	+0,00 %
LKR - Bernd Lucke und die Liberal-Konservativen Reformer	0	0	+0
	0,00 %	0,00 %	+0,00 %
MENSCHLICHE WELT	0	0	+0
	0,00 %	0,00 %	+0,00 %
NL	0	0	+0

	Europawahl 26.05.2019	Europawahl 25.05.2014	
		Ergebnis	Gewinne und Verluste
	0,00 %	0,00 %	+0,00 %
ÖkoLinX	0	0	+0
	0,00 %	0,00 %	+0,00 %
Die Humanisten	0	0	+0
	0,00 %	0,00 %	+0,00 %
PARTEI FÜR DIE TIERE	1	0	+1
	0,54 %	0,00 %	+0,54 %
Gesundheitsforschung	0	0	+0
	0,00 %	0,00 %	+0,00 %
Volt	1	0	+1
	0,54 %	0,00 %	+0,54 %
Sonstige	0	2	-2
	0,00 %	1,02 %	-1,02 %

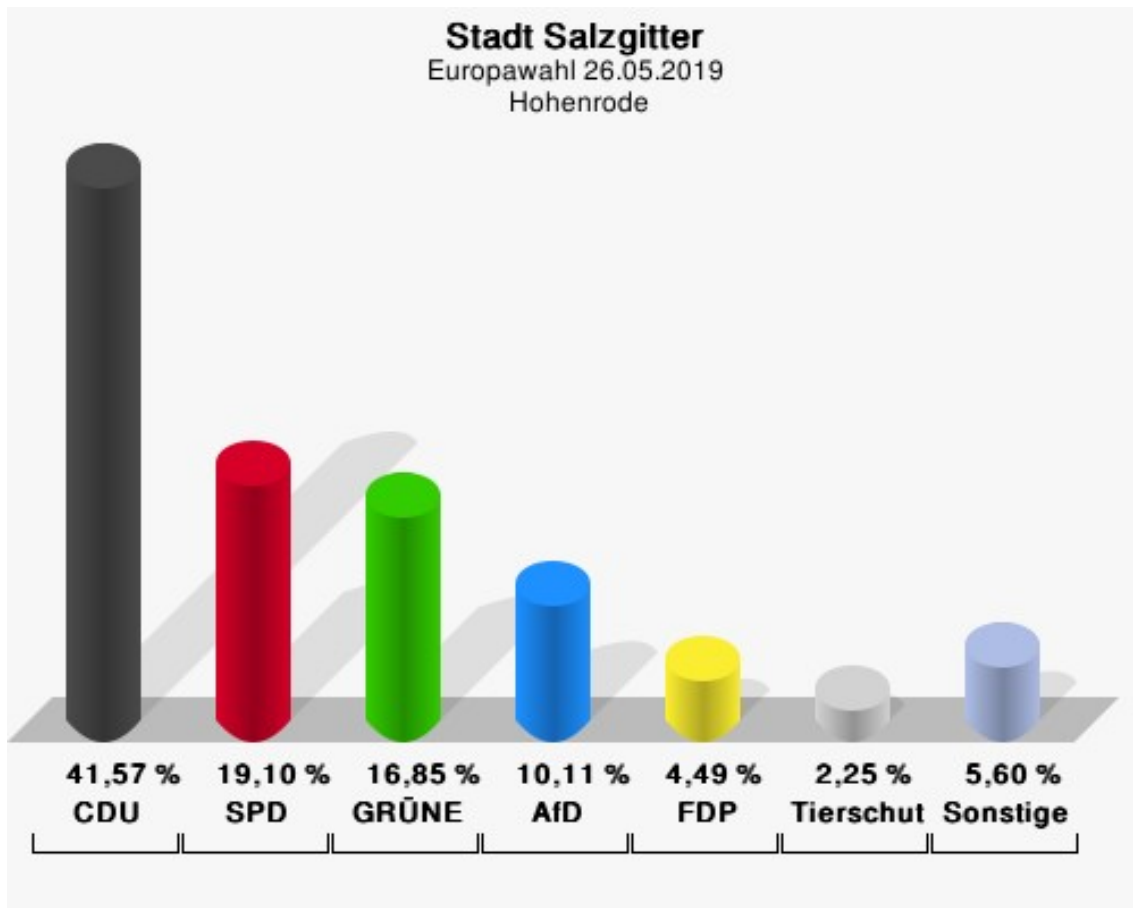
Europawahl 25.05.2014: Sonstige = REP, PBC, Volksabstimmung, AUF, CM, PSG, BüSo, pro NRW



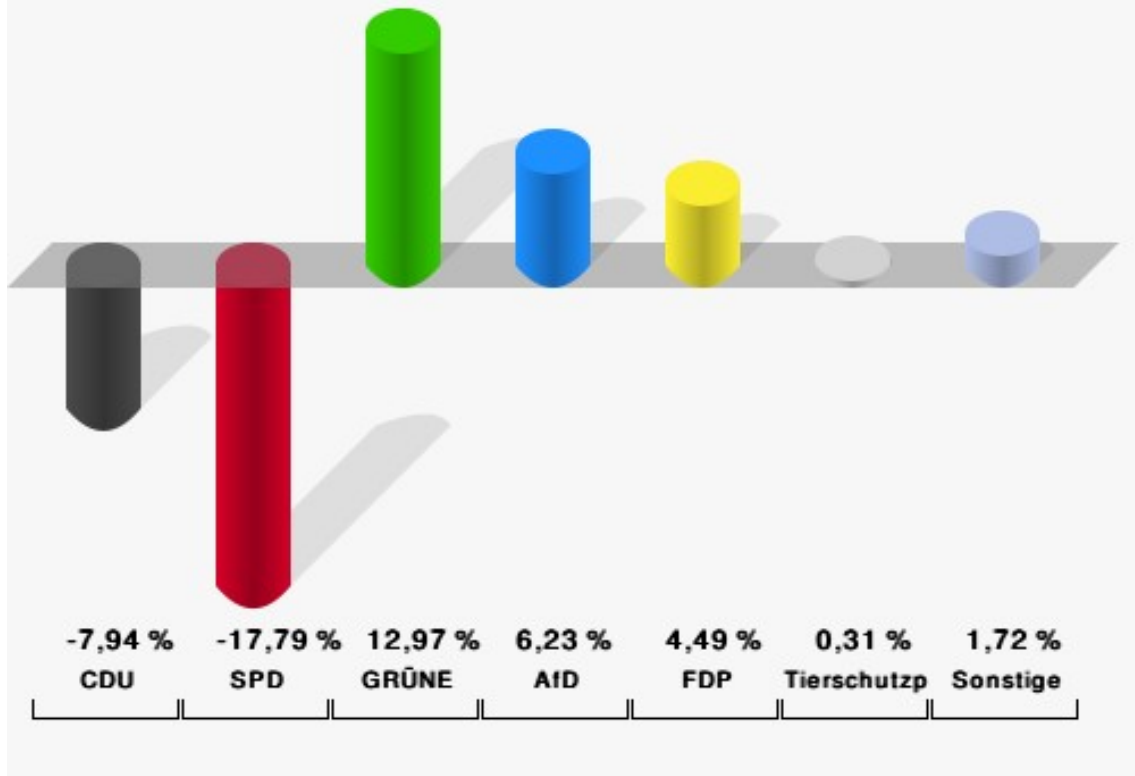
Hohenrode

	Anzahl	Prozent
Wahlberechtigte	150	
Wähler/innen	90	60,00 %
ungültige Stimmen	1	1,11 %
gültige Stimmen	89	98,89 %
CDU	37	41,57 %
SPD	17	19,10 %
GRÜNE	15	16,85 %
AfD	9	10,11 %
DIE LINKE	0	0,00 %
FDP	4	4,49 %
PIRATEN	0	0,00 %
Tierschutzpartei	2	2,25 %
NPD	0	0,00 %
Die PARTEI	1	1,12 %
FAMILIE	1	1,12 %
FREIE WÄHLER	0	0,00 %
Volksabstimmung	0	0,00 %
ÖDP	1	1,12 %
DKP	0	0,00 %
BP	1	1,12 %
MLPD	0	0,00 %
SGP	0	0,00 %
TIERSCHUTZ hier!	1	1,12 %
Tierschutzallianz	0	0,00 %
Bündnis C	0	0,00 %
BIG	0	0,00 %
BGE	0	0,00 %
DIE DIREKTE!	0	0,00 %
Demokratie in Europa - DiEM25	0	0,00 %
III. Weg	0	0,00 %
Die Grauen	0	0,00 %
DIE RECHTE	0	0,00 %
DIE VIOLETTEN	0	0,00 %
LIEBE	0	0,00 %
DIE FRAUEN	0	0,00 %
Graue Panther	0	0,00 %
LKR - Bernd Lucke und die Liberal-Konservativen Reformer	0	0,00 %
MENSCHLICHE WELT	0	0,00 %

	Anzahl	Prozent
NL	0	0,00 %
ÖkoLinX	0	0,00 %
Die Humanisten	0	0,00 %
PARTEI FÜR DIE TIERE	0	0,00 %
Gesundheitsforschung	0	0,00 %
Volt	0	0,00 %



Stadt Salzgitter
Europawahl 2019 - Europawahl 2014
Gewinne und Verluste Hohenrode



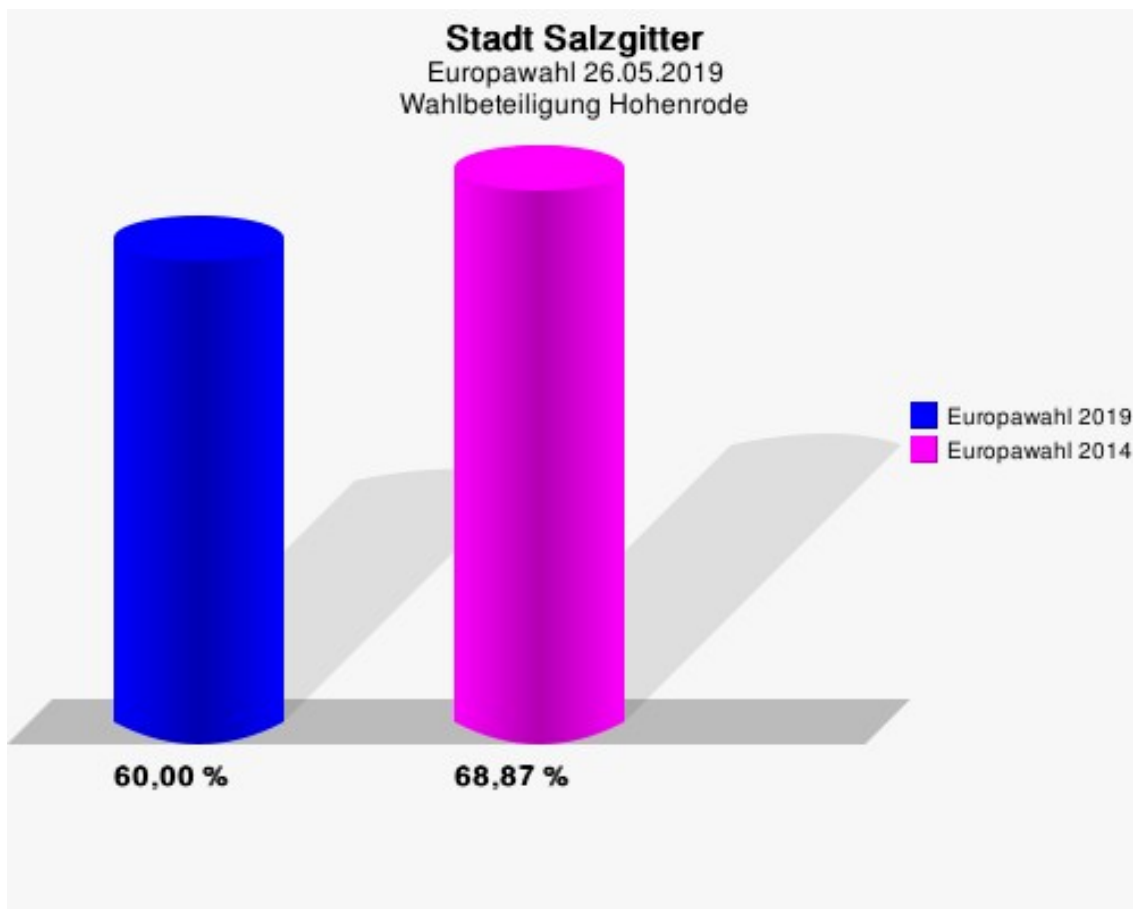
Stadt Salzgitter
Europawahl 26.05.2019
Gewinne und Verluste Hohenrode

	Europawahl 26.05.2019		Europawahl 25.05.2014	
			Ergebnis	Gewinne und Verluste
Wahlberechtigte	150		151	-1
Wähler	90		104	-14
	60,00 %		68,87 %	-8,87 %
gültige Stimmen	89		103	-14
	98,89 %		99,04 %	-0,15 %
CDU	37		51	-14
	41,57 %		49,51 %	-7,94 %
SPD	17		38	-21
	19,10 %		36,89 %	-17,79 %
GRÜNE	15		4	+11
	16,85 %		3,88 %	+12,97 %
AfD	9		4	+5
	10,11 %		3,88 %	+6,23 %
DIE LINKE	0		0	+0
	0,00 %		0,00 %	+0,00 %
FDP	4		0	+4
	4,49 %		0,00 %	+4,49 %
PIRATEN	0		1	-1
	0,00 %		0,97 %	-0,97 %
Tierschutzpartei	2		2	+0
	2,25 %		1,94 %	+0,31 %
NPD	0		1	-1
	0,00 %		0,97 %	-0,97 %
Die PARTEI	1		0	+1
	1,12 %		0,00 %	+1,12 %
FAMILIE	1		0	+1
	1,12 %		0,00 %	+1,12 %
FREIE WÄHLER	0		1	-1
	0,00 %		0,97 %	-0,97 %
Volksabstimmung	0		0	+0
	0,00 %		0,00 %	+0,00 %
ÖDP	1		0	+1
	1,12 %		0,00 %	+1,12 %
DKP	0		0	+0
	0,00 %		0,00 %	+0,00 %
BP	1		0	+1

	Europawahl 26.05.2019	Europawahl 25.05.2014	
		Ergebnis	Gewinne und Verluste
	1,12 %	0,00 %	+1,12 %
MLPD	0	0	+0
	0,00 %	0,00 %	+0,00 %
SGP	0	0	+0
	0,00 %	0,00 %	+0,00 %
TIERSCHUTZ hier!	1	0	+1
	1,12 %	0,00 %	+1,12 %
Tierschutzallianz	0	0	+0
	0,00 %	0,00 %	+0,00 %
Bündnis C	0	0	+0
	0,00 %	0,00 %	+0,00 %
BIG	0	0	+0
	0,00 %	0,00 %	+0,00 %
BGE	0	0	+0
	0,00 %	0,00 %	+0,00 %
DIE DIREKTE!	0	0	+0
	0,00 %	0,00 %	+0,00 %
Demokratie in Europa - DiEM25	0	0	+0
	0,00 %	0,00 %	+0,00 %
III. Weg	0	0	+0
	0,00 %	0,00 %	+0,00 %
Die Grauen	0	0	+0
	0,00 %	0,00 %	+0,00 %
DIE RECHTE	0	0	+0
	0,00 %	0,00 %	+0,00 %
DIE VIOLETTEN	0	0	+0
	0,00 %	0,00 %	+0,00 %
LIEBE	0	0	+0
	0,00 %	0,00 %	+0,00 %
DIE FRAUEN	0	0	+0
	0,00 %	0,00 %	+0,00 %
Graue Panther	0	0	+0
	0,00 %	0,00 %	+0,00 %
LKR - Bernd Lucke und die Liberal-Konservativen Reformer	0	0	+0
	0,00 %	0,00 %	+0,00 %
MENSCHLICHE WELT	0	0	+0
	0,00 %	0,00 %	+0,00 %
NL	0	0	+0

	Europawahl 26.05.2019	Europawahl 25.05.2014	
		Ergebnis	Gewinne und Verluste
	0,00 %	0,00 %	+0,00 %
ÖkoLinX	0	0	+0
	0,00 %	0,00 %	+0,00 %
Die Humanisten	0	0	+0
	0,00 %	0,00 %	+0,00 %
PARTEI FÜR DIE TIERE	0	0	+0
	0,00 %	0,00 %	+0,00 %
Gesundheitsforschung	0	0	+0
	0,00 %	0,00 %	+0,00 %
Volt	0	0	+0
	0,00 %	0,00 %	+0,00 %
Sonstige	0	1	-1
	0,00 %	0,97 %	-0,97 %

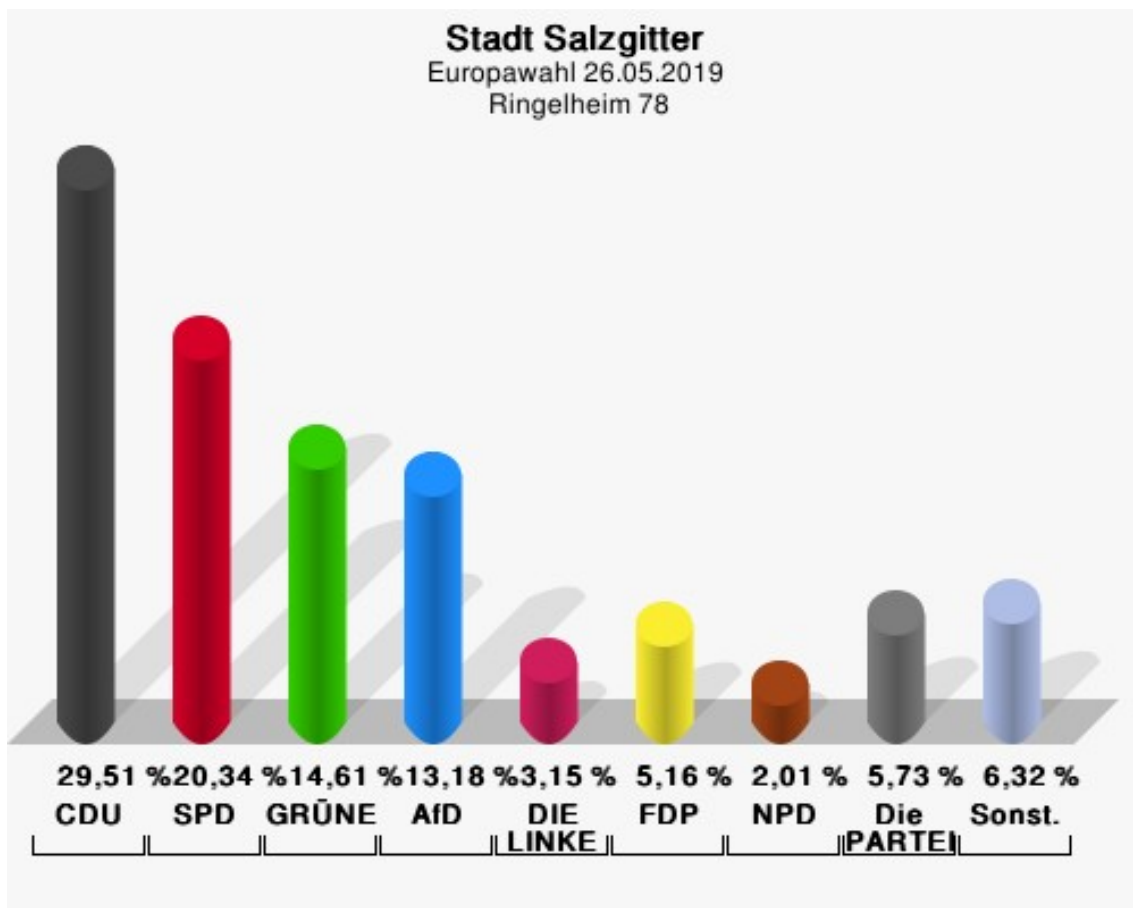
Europawahl 25.05.2014: Sonstige = REP, PBC, Volksabstimmung, AUF, CM, PSG, BüSo, pro NRW



Ringelheim 78

	Anzahl	Prozent
Wahlberechtigte	794	
Wähler/innen	352	44,33 %
ungültige Stimmen	3	0,85 %
gültige Stimmen	349	99,15 %
CDU	103	29,51 %
SPD	71	20,34 %
GRÜNE	51	14,61 %
AfD	46	13,18 %
DIE LINKE	11	3,15 %
FDP	18	5,16 %
PIRATEN	2	0,57 %
Tierschutzpartei	6	1,72 %
NPD	7	2,01 %
Die PARTEI	20	5,73 %
FAMILIE	3	0,86 %
FREIE WÄHLER	0	0,00 %
Volksabstimmung	0	0,00 %
ÖDP	3	0,86 %
DKP	0	0,00 %
BP	0	0,00 %
MLPD	0	0,00 %
SGP	0	0,00 %
TIERSCHUTZ hier!	1	0,29 %
Tierschutzallianz	1	0,29 %
Bündnis C	0	0,00 %
BIG	0	0,00 %
BGE	0	0,00 %
DIE DIREKTE!	0	0,00 %
Demokratie in Europa - DiEM25	1	0,29 %
III. Weg	0	0,00 %
Die Grauen	1	0,29 %
DIE RECHTE	0	0,00 %
DIE VIOLETTEN	0	0,00 %
LIEBE	1	0,29 %
DIE FRAUEN	1	0,29 %
Graue Panther	0	0,00 %
LKR - Bernd Lucke und die Liberal-Konservativen Reformer	2	0,57 %
MENSCHLICHE WELT	0	0,00 %

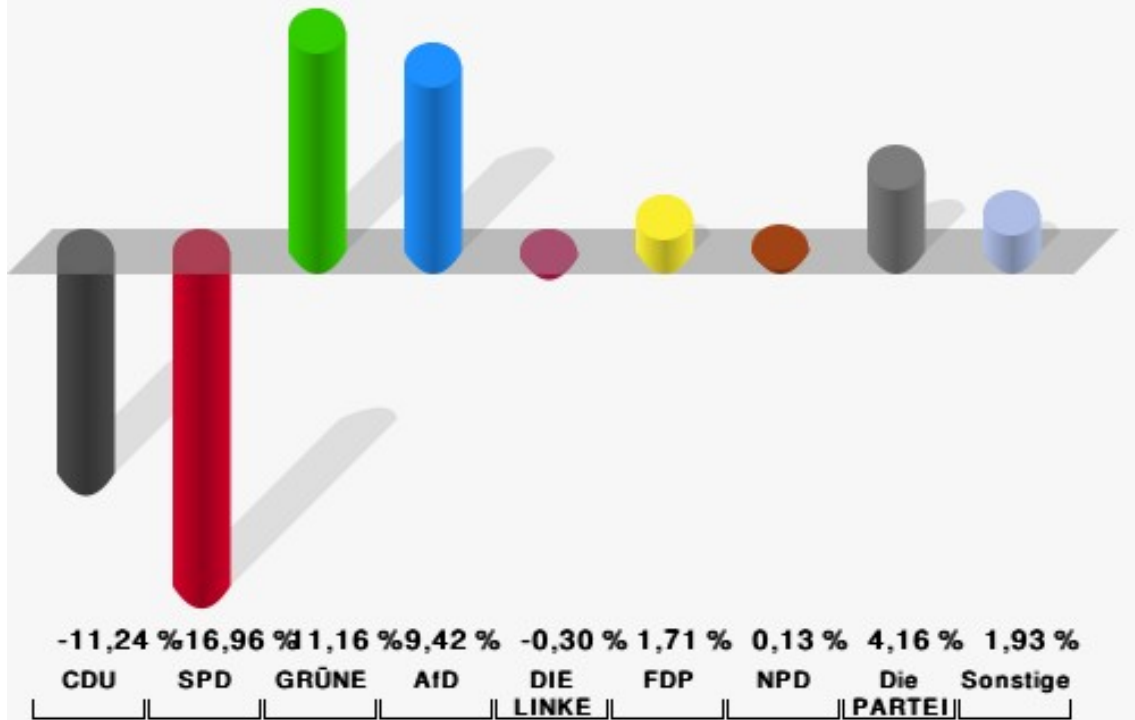
	Anzahl	Prozent
NL	0	0,00 %
ÖkoLinX	0	0,00 %
Die Humanisten	0	0,00 %
PARTEI FÜR DIE TIERE	0	0,00 %
Gesundheitsforschung	0	0,00 %
Volt	0	0,00 %



Sonst. = Sonstige

Stadt Salzgitter

Europawahl 2019 - Europawahl 2014
Gewinne und Verluste Ringelheim 78



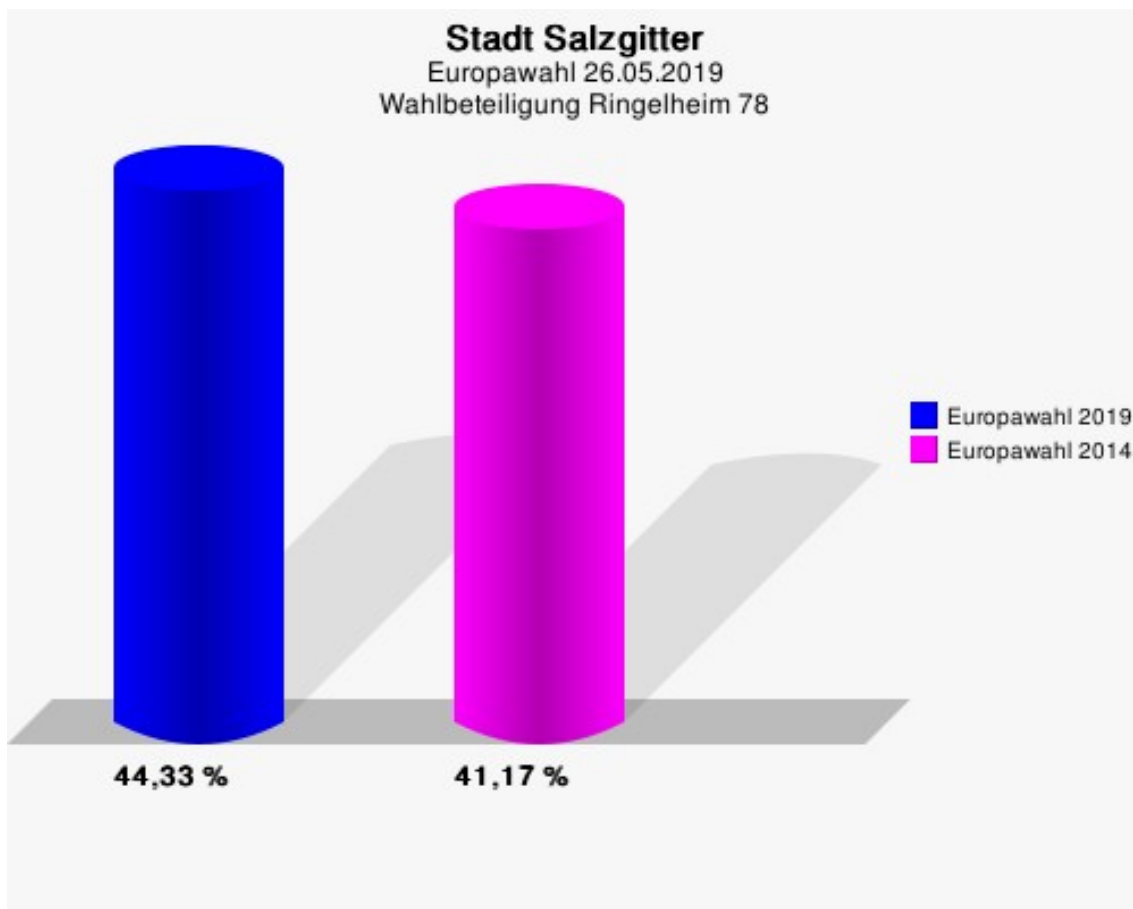
Stadt Salzgitter
Europawahl 26.05.2019
Gewinne und Verluste Ringelheim 78

	Europawahl 26.05.2019	Europawahl 25.05.2014	
		Ergebnis	Gewinne und Verluste
Wahlberechtigte	794	787	+7
Wähler	352	324	+28
	44,33 %	41,17 %	+3,16 %
gültige Stimmen	349	319	+30
	99,15 %	98,46 %	+0,69 %
CDU	103	130	-27
	29,51 %	40,75 %	-11,24 %
SPD	71	119	-48
	20,34 %	37,30 %	-16,96 %
GRÜNE	51	11	+40
	14,61 %	3,45 %	+11,16 %
AfD	46	12	+34
	13,18 %	3,76 %	+9,42 %
DIE LINKE	11	11	+0
	3,15 %	3,45 %	-0,30 %
FDP	18	11	+7
	5,16 %	3,45 %	+1,71 %
PIRATEN	2	3	-1
	0,57 %	0,94 %	-0,37 %
Tierschutzpartei	6	4	+2
	1,72 %	1,25 %	+0,47 %
NPD	7	6	+1
	2,01 %	1,88 %	+0,13 %
Die PARTEI	20	5	+15
	5,73 %	1,57 %	+4,16 %
FAMILIE	3	2	+1
	0,86 %	0,63 %	+0,23 %
FREIE WÄHLER	0	3	-3
	0,00 %	0,94 %	-0,94 %
Volksabstimmung	0	0	+0
	0,00 %	0,00 %	+0,00 %
ÖDP	3	0	+3
	0,86 %	0,00 %	+0,86 %
DKP	0	0	+0
	0,00 %	0,00 %	+0,00 %
BP	0	0	+0

	Europawahl 26.05.2019	Europawahl 25.05.2014	
		Ergebnis	Gewinne und Verluste
	0,00 %	0,00 %	+0,00 %
MLPD	0	0	+0
	0,00 %	0,00 %	+0,00 %
SGP	0	0	+0
	0,00 %	0,00 %	+0,00 %
TIERSCHUTZ hier!	1	0	+1
	0,29 %	0,00 %	+0,29 %
Tierschutzallianz	1	0	+1
	0,29 %	0,00 %	+0,29 %
Bündnis C	0	0	+0
	0,00 %	0,00 %	+0,00 %
BIG	0	0	+0
	0,00 %	0,00 %	+0,00 %
BGE	0	0	+0
	0,00 %	0,00 %	+0,00 %
DIE DIREKTE!	0	0	+0
	0,00 %	0,00 %	+0,00 %
Demokratie in Europa - DiEM25	1	0	+1
	0,29 %	0,00 %	+0,29 %
III. Weg	0	0	+0
	0,00 %	0,00 %	+0,00 %
Die Grauen	1	0	+1
	0,29 %	0,00 %	+0,29 %
DIE RECHTE	0	0	+0
	0,00 %	0,00 %	+0,00 %
DIE VIOLETTEN	0	0	+0
	0,00 %	0,00 %	+0,00 %
LIEBE	1	0	+1
	0,29 %	0,00 %	+0,29 %
DIE FRAUEN	1	0	+1
	0,29 %	0,00 %	+0,29 %
Graue Panther	0	0	+0
	0,00 %	0,00 %	+0,00 %
LKR - Bernd Lucke und die Liberal-Konservativen Reformer	2	0	+2
	0,57 %	0,00 %	+0,57 %
MENSCHLICHE WELT	0	0	+0
	0,00 %	0,00 %	+0,00 %
NL	0	0	+0

	Europawahl 26.05.2019	Europawahl 25.05.2014	
		Ergebnis	Gewinne und Verluste
	0,00 %	0,00 %	+0,00 %
ÖkoLinX	0	0	+0
	0,00 %	0,00 %	+0,00 %
Die Humanisten	0	0	+0
	0,00 %	0,00 %	+0,00 %
PARTEI FÜR DIE TIERE	0	0	+0
	0,00 %	0,00 %	+0,00 %
Gesundheitsforschung	0	0	+0
	0,00 %	0,00 %	+0,00 %
Volt	0	0	+0
	0,00 %	0,00 %	+0,00 %
Sonstige	0	2	-2
	0,00 %	0,63 %	-0,63 %

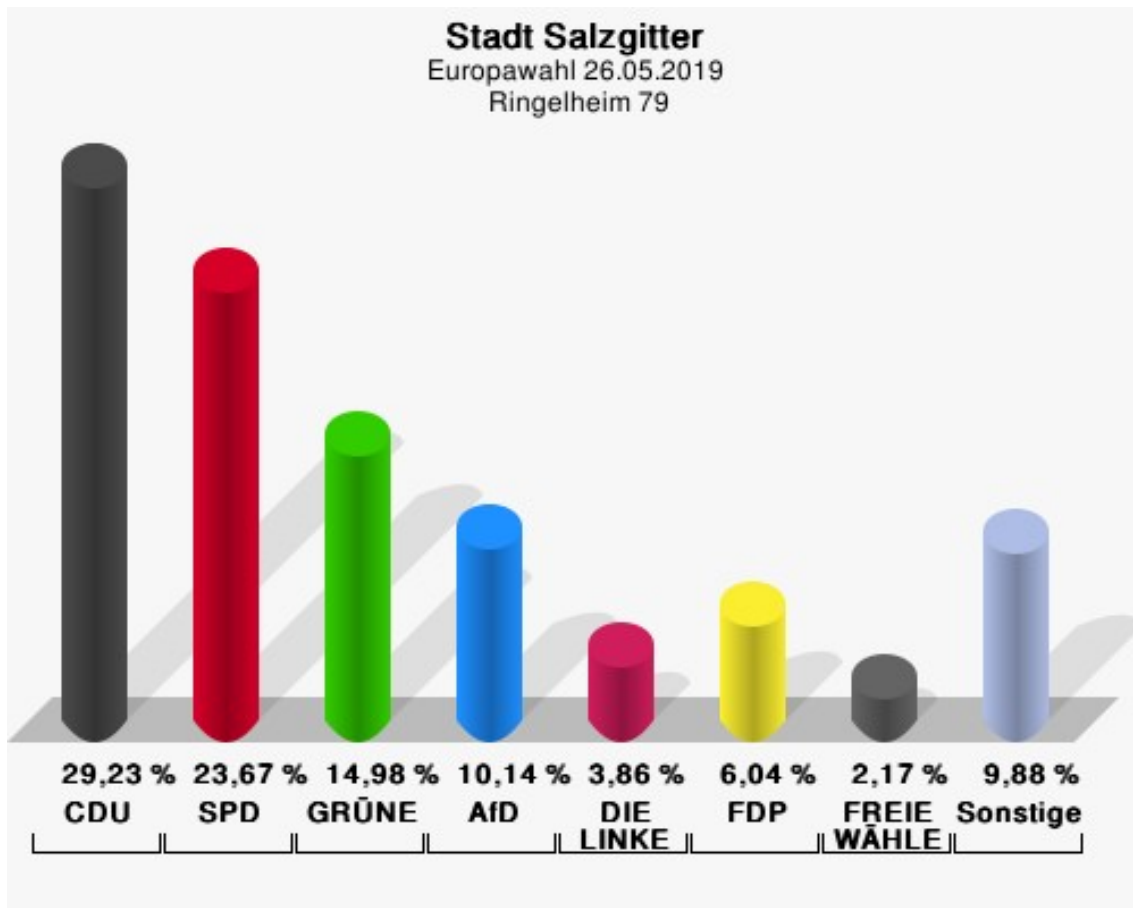
Europawahl 25.05.2014: Sonstige = REP, PBC, Volksabstimmung, AUF, CM, PSG, BüSo, pro NRW



Ringelheim 79

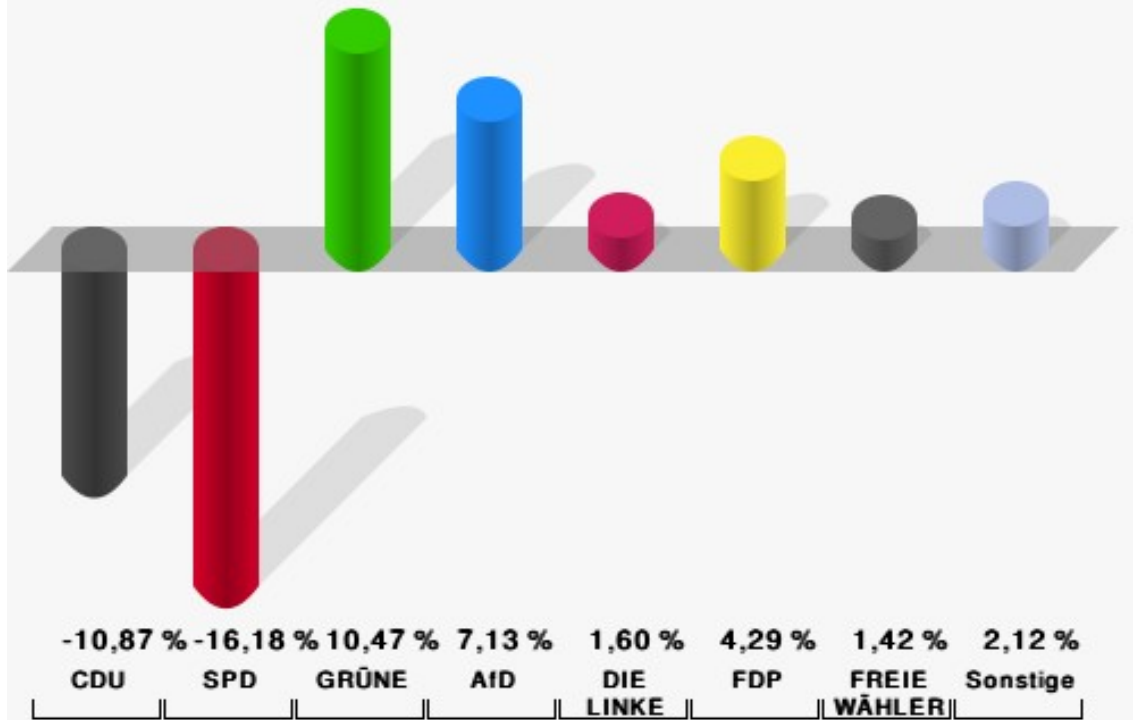
	Anzahl	Prozent
Wahlberechtigte	785	
Wähler/innen	418	53,25 %
ungültige Stimmen	4	0,96 %
gültige Stimmen	414	99,04 %
CDU	121	29,23 %
SPD	98	23,67 %
GRÜNE	62	14,98 %
AfD	42	10,14 %
DIE LINKE	16	3,86 %
FDP	25	6,04 %
PIRATEN	2	0,48 %
Tierschutzpartei	7	1,69 %
NPD	7	1,69 %
Die PARTEI	5	1,21 %
FAMILIE	4	0,97 %
FREIE WÄHLER	9	2,17 %
Volksabstimmung	0	0,00 %
ÖDP	0	0,00 %
DKP	0	0,00 %
BP	0	0,00 %
MLPD	0	0,00 %
SGP	0	0,00 %
TIERSCHUTZ hier!	3	0,72 %
Tierschutzallianz	2	0,48 %
Bündnis C	1	0,24 %
BIG	0	0,00 %
BGE	0	0,00 %
DIE DIREKTE!	0	0,00 %
Demokratie in Europa - DiEM25	0	0,00 %
III. Weg	0	0,00 %
Die Grauen	1	0,24 %
DIE RECHTE	0	0,00 %
DIE VIOLETTEN	2	0,48 %
LIEBE	0	0,00 %
DIE FRAUEN	0	0,00 %
Graue Panther	2	0,48 %
LKR - Bernd Lucke und die Liberal-Konservativen Reformer	0	0,00 %
MENSCHLICHE WELT	0	0,00 %

	Anzahl	Prozent
NL	0	0,00 %
ÖkoLinX	1	0,24 %
Die Humanisten	0	0,00 %
PARTEI FÜR DIE TIERE	1	0,24 %
Gesundheitsforschung	1	0,24 %
Volt	2	0,48 %



Stadt Salzgitter

Europawahl 2019 - Europawahl 2014
Gewinne und Verluste Ringelheim 79



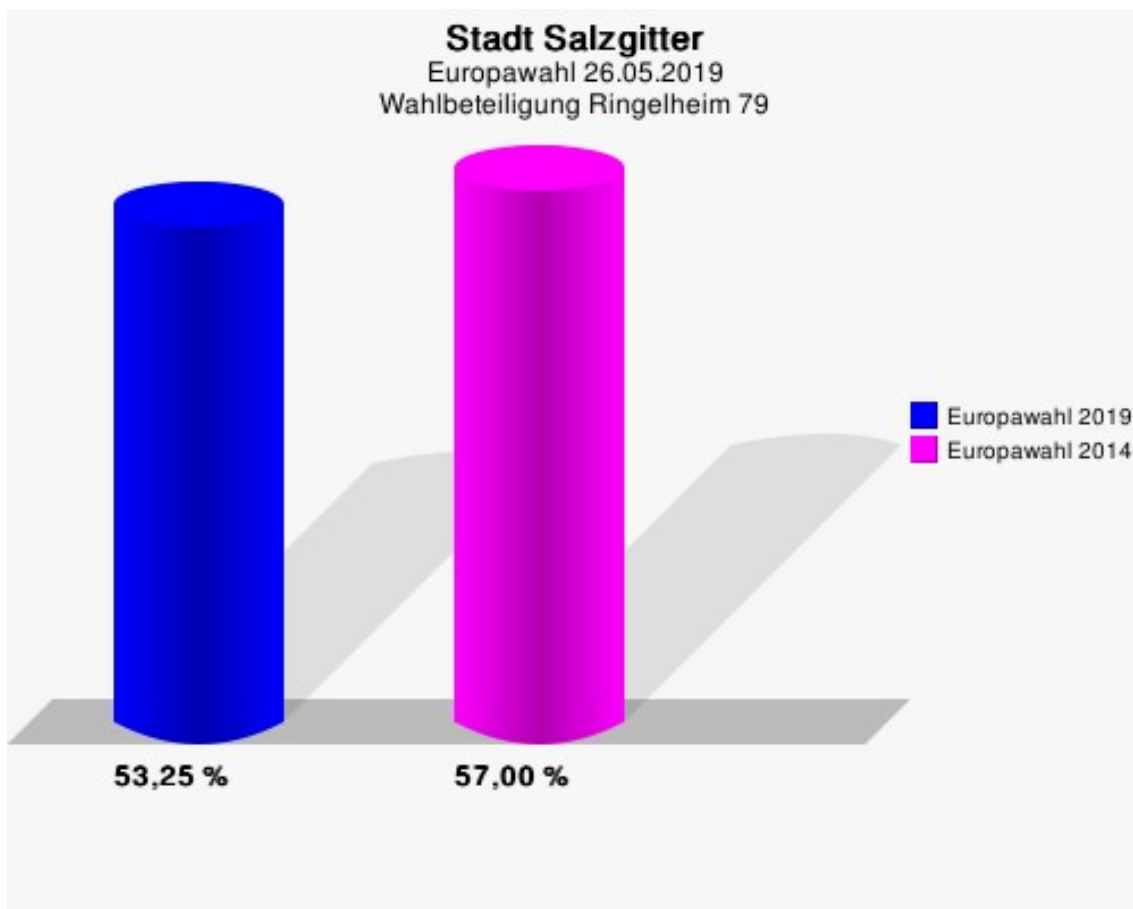
Stadt Salzgitter
Europawahl 26.05.2019
Gewinne und Verluste Ringelheim 79

	Europawahl 26.05.2019		Europawahl 25.05.2014	
			Ergebnis	Gewinne und Verluste
Wahlberechtigte	785		714	+71
Wähler	418		407	+11
	53,25 %		57,00 %	-3,75 %
gültige Stimmen	414		399	+15
	99,04 %		98,03 %	+1,01 %
CDU	121		160	-39
	29,23 %		40,10 %	-10,87 %
SPD	98		159	-61
	23,67 %		39,85 %	-16,18 %
GRÜNE	62		18	+44
	14,98 %		4,51 %	+10,47 %
AfD	42		12	+30
	10,14 %		3,01 %	+7,13 %
DIE LINKE	16		9	+7
	3,86 %		2,26 %	+1,60 %
FDP	25		7	+18
	6,04 %		1,75 %	+4,29 %
PIRATEN	2		4	-2
	0,48 %		1,00 %	-0,52 %
Tierschutzpartei	7		5	+2
	1,69 %		1,25 %	+0,44 %
NPD	7		12	-5
	1,69 %		3,01 %	-1,32 %
Die PARTEI	5		3	+2
	1,21 %		0,75 %	+0,46 %
FAMILIE	4		3	+1
	0,97 %		0,75 %	+0,22 %
FREIE WÄHLER	9		3	+6
	2,17 %		0,75 %	+1,42 %
Volksabstimmung	0		0	+0
	0,00 %		0,00 %	+0,00 %
ÖDP	0		0	+0
	0,00 %		0,00 %	+0,00 %
DKP	0		0	+0
	0,00 %		0,00 %	+0,00 %
BP	0		1	-1

	Europawahl 26.05.2019	Europawahl 25.05.2014	
		Ergebnis	Gewinne und Verluste
	0,00 %	0,25 %	-0,25 %
MLPD	0	0	+0
	0,00 %	0,00 %	+0,00 %
SGP	0	0	+0
	0,00 %	0,00 %	+0,00 %
TIERSCHUTZ hier!	3	0	+3
	0,72 %	0,00 %	+0,72 %
Tierschutzallianz	2	0	+2
	0,48 %	0,00 %	+0,48 %
Bündnis C	1	0	+1
	0,24 %	0,00 %	+0,24 %
BIG	0	0	+0
	0,00 %	0,00 %	+0,00 %
BGE	0	0	+0
	0,00 %	0,00 %	+0,00 %
DIE DIREKTE!	0	0	+0
	0,00 %	0,00 %	+0,00 %
Demokratie in Europa - DiEM25	0	0	+0
	0,00 %	0,00 %	+0,00 %
III. Weg	0	0	+0
	0,00 %	0,00 %	+0,00 %
Die Grauen	1	0	+1
	0,24 %	0,00 %	+0,24 %
DIE RECHTE	0	0	+0
	0,00 %	0,00 %	+0,00 %
DIE VIOLETTEN	2	0	+2
	0,48 %	0,00 %	+0,48 %
LIEBE	0	0	+0
	0,00 %	0,00 %	+0,00 %
DIE FRAUEN	0	0	+0
	0,00 %	0,00 %	+0,00 %
Graue Panther	2	0	+2
	0,48 %	0,00 %	+0,48 %
LKR - Bernd Lucke und die Liberal-Konservativen Reformer	0	0	+0
	0,00 %	0,00 %	+0,00 %
MENSCHLICHE WELT	0	0	+0
	0,00 %	0,00 %	+0,00 %
NL	0	0	+0

	Europawahl 26.05.2019	Europawahl 25.05.2014	
		Ergebnis	Gewinne und Verluste
	0,00 %	0,00 %	+0,00 %
ÖkoLinX	1	0	+1
	0,24 %	0,00 %	+0,24 %
Die Humanisten	0	0	+0
	0,00 %	0,00 %	+0,00 %
PARTEI FÜR DIE TIERE	1	0	+1
	0,24 %	0,00 %	+0,24 %
Gesundheitsforschung	1	0	+1
	0,24 %	0,00 %	+0,24 %
Volt	2	0	+2
	0,48 %	0,00 %	+0,48 %
Sonstige	0	3	-3
	0,00 %	0,75 %	-0,75 %

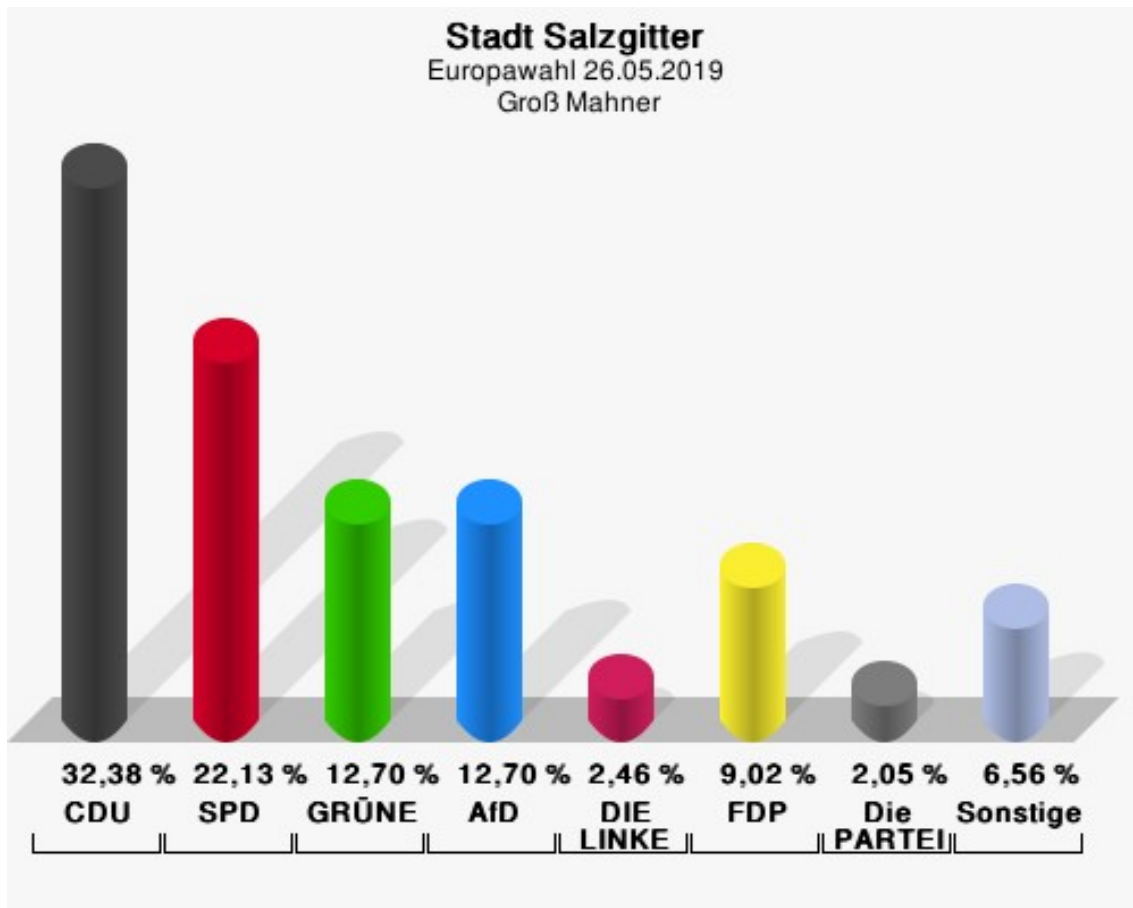
Europawahl 25.05.2014: Sonstige = REP, PBC, Volksabstimmung, AUF, CM, PSG, BüSo, pro NRW



Groß Mahner

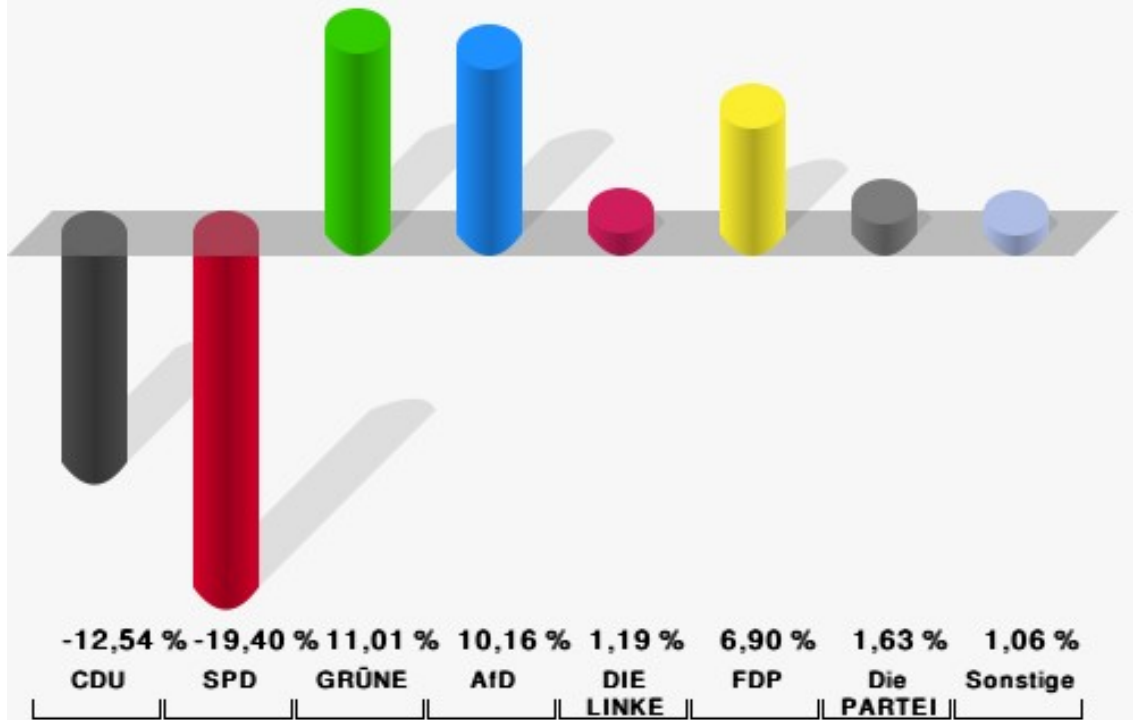
	Anzahl	Prozent
Wahlberechtigte	462	
Wähler/innen	244	52,81 %
ungültige Stimmen	0	0,00 %
gültige Stimmen	244	100,00 %
CDU	79	32,38 %
SPD	54	22,13 %
GRÜNE	31	12,70 %
AfD	31	12,70 %
DIE LINKE	6	2,46 %
FDP	22	9,02 %
PIRATEN	1	0,41 %
Tierschutzpartei	4	1,64 %
NPD	1	0,41 %
Die PARTEI	5	2,05 %
FAMILIE	3	1,23 %
FREIE WÄHLER	3	1,23 %
Volksabstimmung	0	0,00 %
ÖDP	2	0,82 %
DKP	0	0,00 %
BP	1	0,41 %
MLPD	0	0,00 %
SGP	0	0,00 %
TIERSCHUTZ hier!	0	0,00 %
Tierschutzallianz	0	0,00 %
Bündnis C	0	0,00 %
BIG	0	0,00 %
BGE	0	0,00 %
DIE DIREKTE!	0	0,00 %
Demokratie in Europa - DiEM25	0	0,00 %
III. Weg	0	0,00 %
Die Grauen	0	0,00 %
DIE RECHTE	0	0,00 %
DIE VIOLETTEN	0	0,00 %
LIEBE	0	0,00 %
DIE FRAUEN	0	0,00 %
Graue Panther	0	0,00 %
LKR - Bernd Lucke und die Liberal-Konservativen Reformer	0	0,00 %
MENSCHLICHE WELT	0	0,00 %

	Anzahl	Prozent
NL	0	0,00 %
ÖkoLinX	0	0,00 %
Die Humanisten	0	0,00 %
PARTEI FÜR DIE TIERE	0	0,00 %
Gesundheitsforschung	0	0,00 %
Volt	1	0,41 %



Stadt Salzgitter

Europawahl 2019 - Europawahl 2014
Gewinne und Verluste Groß Mahner



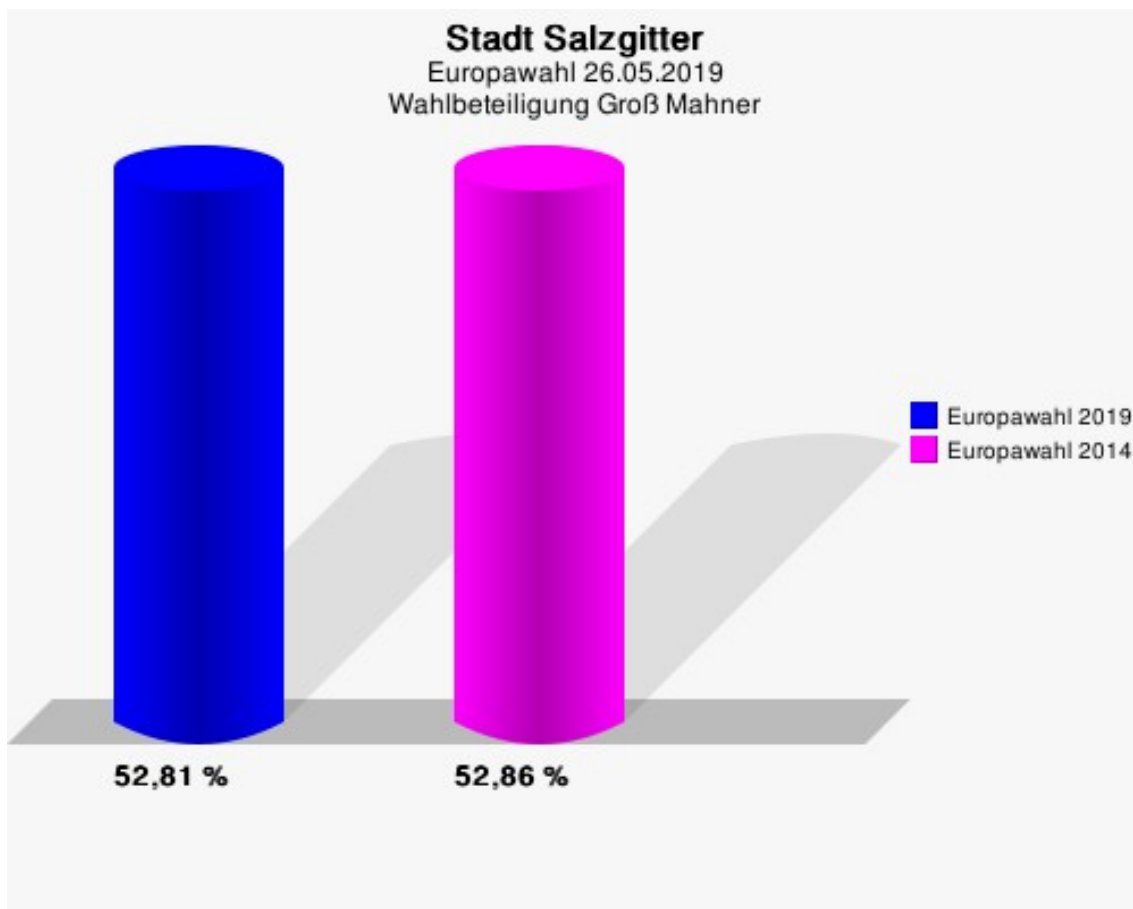
Stadt Salzgitter
Europawahl 26.05.2019
Gewinne und Verluste Groß Mahner

	Europawahl 26.05.2019	Europawahl 25.05.2014	
		Ergebnis	Gewinne und Verluste
Wahlberechtigte	462	454	+8
Wähler	244	240	+4
	52,81 %	52,86 %	-0,05 %
gültige Stimmen	244	236	+8
	100,00 %	98,33 %	+1,67 %
CDU	79	106	-27
	32,38 %	44,92 %	-12,54 %
SPD	54	98	-44
	22,13 %	41,53 %	-19,40 %
GRÜNE	31	4	+27
	12,70 %	1,69 %	+11,01 %
AfD	31	6	+25
	12,70 %	2,54 %	+10,16 %
DIE LINKE	6	3	+3
	2,46 %	1,27 %	+1,19 %
FDP	22	5	+17
	9,02 %	2,12 %	+6,90 %
PIRATEN	1	3	-2
	0,41 %	1,27 %	-0,86 %
Tierschutzpartei	4	2	+2
	1,64 %	0,85 %	+0,79 %
NPD	1	2	-1
	0,41 %	0,85 %	-0,44 %
Die PARTEI	5	1	+4
	2,05 %	0,42 %	+1,63 %
FAMILIE	3	1	+2
	1,23 %	0,42 %	+0,81 %
FREIE WÄHLER	3	4	-1
	1,23 %	1,69 %	-0,46 %
Volksabstimmung	0	0	+0
	0,00 %	0,00 %	+0,00 %
ÖDP	2	0	+2
	0,82 %	0,00 %	+0,82 %
DKP	0	0	+0
	0,00 %	0,00 %	+0,00 %
BP	1	0	+1

	Europawahl 26.05.2019	Europawahl 25.05.2014	
		Ergebnis	Gewinne und Verluste
	0,41 %	0,00 %	+0,41 %
MLPD	0	0	+0
	0,00 %	0,00 %	+0,00 %
SGP	0	0	+0
	0,00 %	0,00 %	+0,00 %
TIERSCHUTZ hier!	0	0	+0
	0,00 %	0,00 %	+0,00 %
Tierschutzallianz	0	0	+0
	0,00 %	0,00 %	+0,00 %
Bündnis C	0	0	+0
	0,00 %	0,00 %	+0,00 %
BIG	0	0	+0
	0,00 %	0,00 %	+0,00 %
BGE	0	0	+0
	0,00 %	0,00 %	+0,00 %
DIE DIREKTE!	0	0	+0
	0,00 %	0,00 %	+0,00 %
Demokratie in Europa - DiEM25	0	0	+0
	0,00 %	0,00 %	+0,00 %
III. Weg	0	0	+0
	0,00 %	0,00 %	+0,00 %
Die Grauen	0	0	+0
	0,00 %	0,00 %	+0,00 %
DIE RECHTE	0	0	+0
	0,00 %	0,00 %	+0,00 %
DIE VIOLETTEN	0	0	+0
	0,00 %	0,00 %	+0,00 %
LIEBE	0	0	+0
	0,00 %	0,00 %	+0,00 %
DIE FRAUEN	0	0	+0
	0,00 %	0,00 %	+0,00 %
Graue Panther	0	0	+0
	0,00 %	0,00 %	+0,00 %
LKR - Bernd Lucke und die Liberal-Konservativen Reformer	0	0	+0
	0,00 %	0,00 %	+0,00 %
MENSCHLICHE WELT	0	0	+0
	0,00 %	0,00 %	+0,00 %
NL	0	0	+0

	Europawahl 26.05.2019	Europawahl 25.05.2014	
		Ergebnis	Gewinne und Verluste
	0,00 %	0,00 %	+0,00 %
ÖkoLinX	0	0	+0
	0,00 %	0,00 %	+0,00 %
Die Humanisten	0	0	+0
	0,00 %	0,00 %	+0,00 %
PARTEI FÜR DIE TIERE	0	0	+0
	0,00 %	0,00 %	+0,00 %
Gesundheitsforschung	0	0	+0
	0,00 %	0,00 %	+0,00 %
Volt	1	0	+1
	0,41 %	0,00 %	+0,41 %
Sonstige	0	1	-1
	0,00 %	0,42 %	-0,42 %

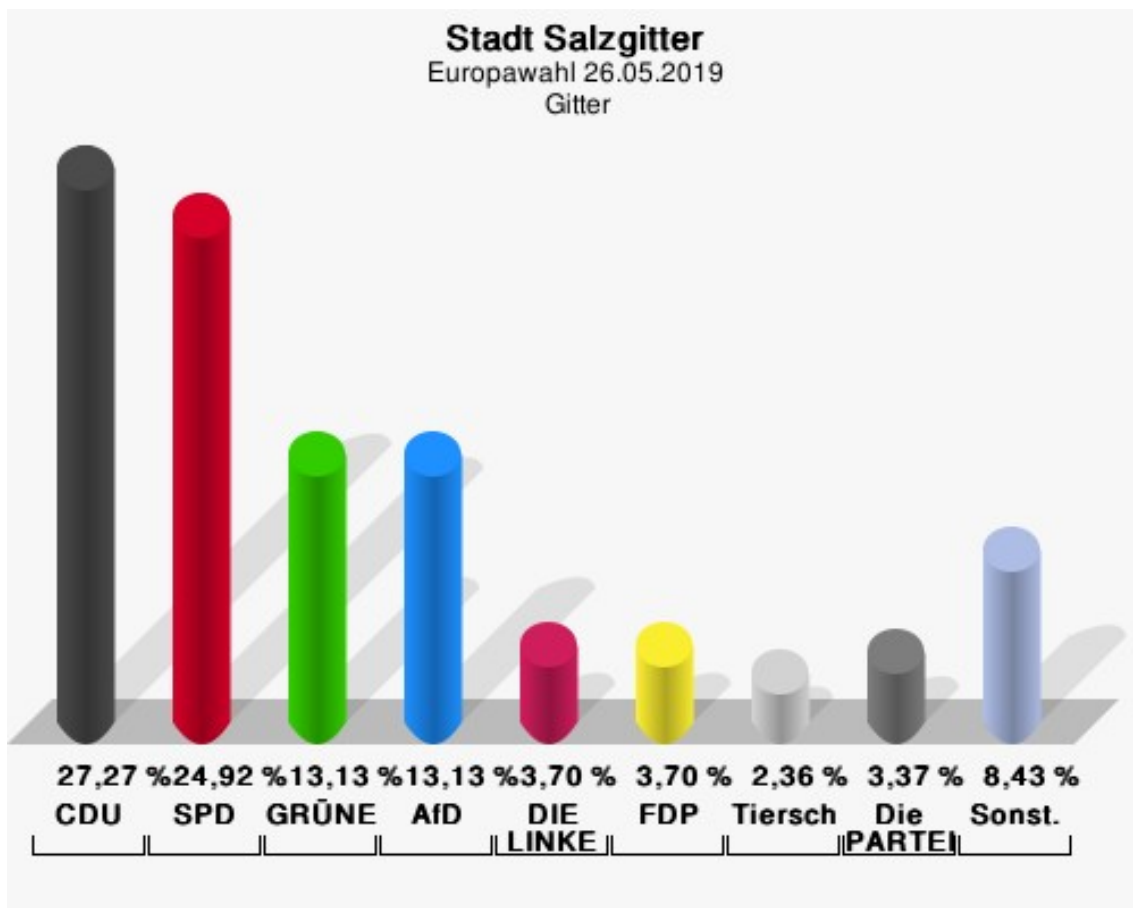
Europawahl 25.05.2014: Sonstige = REP, PBC, Volksabstimmung, AUF, CM, PSG, BüSo, pro NRW



Gitter

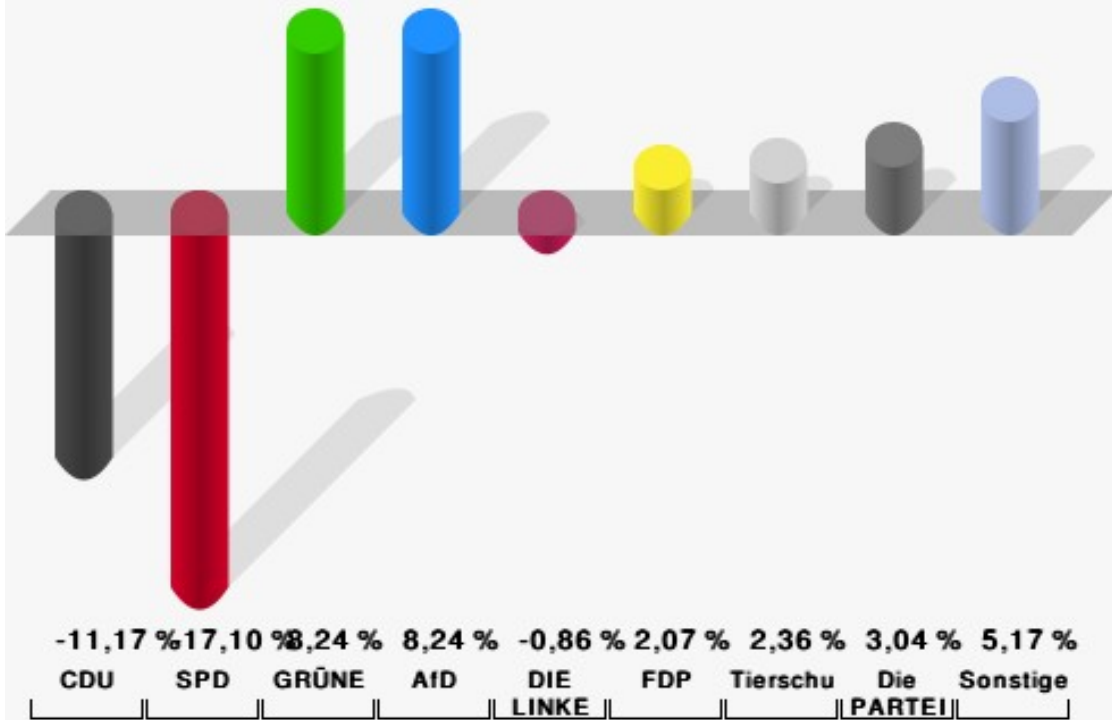
	Anzahl	Prozent
Wahlberechtigte	593	
Wähler/innen	299	50,42 %
ungültige Stimmen	2	0,67 %
gültige Stimmen	297	99,33 %
CDU	81	27,27 %
SPD	74	24,92 %
GRÜNE	39	13,13 %
AfD	39	13,13 %
DIE LINKE	11	3,70 %
FDP	11	3,70 %
PIRATEN	3	1,01 %
Tierschutzpartei	7	2,36 %
NPD	1	0,34 %
Die PARTEI	10	3,37 %
FAMILIE	2	0,67 %
FREIE WÄHLER	2	0,67 %
Volksabstimmung	1	0,34 %
ÖDP	2	0,67 %
DKP	0	0,00 %
BP	1	0,34 %
MLPD	0	0,00 %
SGP	0	0,00 %
TIERSCHUTZ hier!	2	0,67 %
Tierschutzallianz	1	0,34 %
Bündnis C	0	0,00 %
BIG	0	0,00 %
BGE	0	0,00 %
DIE DIREKTE!	0	0,00 %
Demokratie in Europa - DiEM25	1	0,34 %
III. Weg	0	0,00 %
Die Grauen	0	0,00 %
DIE RECHTE	0	0,00 %
DIE VIOLETTEN	1	0,34 %
LIEBE	1	0,34 %
DIE FRAUEN	0	0,00 %
Graue Panther	0	0,00 %
LKR - Bernd Lucke und die Liberal-Konservativen Reformer	0	0,00 %
MENSCHLICHE WELT	0	0,00 %

	Anzahl	Prozent
NL	0	0,00 %
ÖkoLinX	0	0,00 %
Die Humanisten	0	0,00 %
PARTEI FÜR DIE TIERE	2	0,67 %
Gesundheitsforschung	4	1,35 %
Volt	1	0,34 %



Sonst. = Sonstige

Stadt Salzgitter
Europawahl 2019 - Europawahl 2014
Gewinne und Verluste Gitter



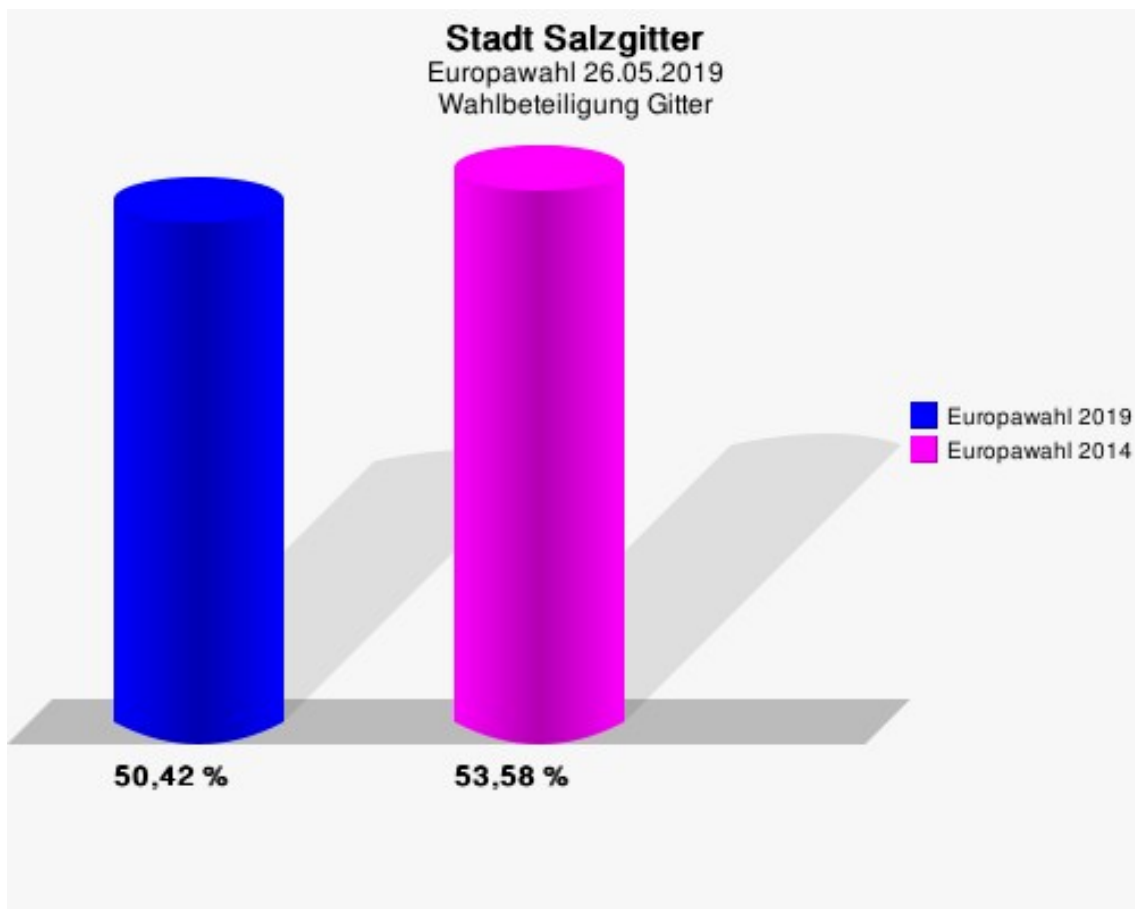
Stadt Salzgitter
Europawahl 26.05.2019
Gewinne und Verluste Gitter

	Europawahl 26.05.2019		Europawahl 25.05.2014	
			Ergebnis	Gewinne und Verluste
Wahlberechtigte	593		586	+7
Wähler	299		314	-15
	50,42 %		53,58 %	-3,16 %
gültige Stimmen	297		307	-10
	99,33 %		97,77 %	+1,56 %
CDU	81		118	-37
	27,27 %		38,44 %	-11,17 %
SPD	74		129	-55
	24,92 %		42,02 %	-17,10 %
GRÜNE	39		15	+24
	13,13 %		4,89 %	+8,24 %
AfD	39		15	+24
	13,13 %		4,89 %	+8,24 %
DIE LINKE	11		14	-3
	3,70 %		4,56 %	-0,86 %
FDP	11		5	+6
	3,70 %		1,63 %	+2,07 %
PIRATEN	3		2	+1
	1,01 %		0,65 %	+0,36 %
Tierschutzpartei	7		0	+7
	2,36 %		0,00 %	+2,36 %
NPD	1		5	-4
	0,34 %		1,63 %	-1,29 %
Die PARTEI	10		1	+9
	3,37 %		0,33 %	+3,04 %
FAMILIE	2		0	+2
	0,67 %		0,00 %	+0,67 %
FREIE WÄHLER	2		0	+2
	0,67 %		0,00 %	+0,67 %
Volksabstimmung	1		0	+1
	0,34 %		0,00 %	+0,34 %
ÖDP	2		0	+2
	0,67 %		0,00 %	+0,67 %
DKP	0		0	+0
	0,00 %		0,00 %	+0,00 %
BP	1		0	+1

	Europawahl 26.05.2019	Europawahl 25.05.2014	
		Ergebnis	Gewinne und Verluste
	0,34 %	0,00 %	+0,34 %
MLPD	0	0	+0
	0,00 %	0,00 %	+0,00 %
SGP	0	0	+0
	0,00 %	0,00 %	+0,00 %
TIERSCHUTZ hier!	2	0	+2
	0,67 %	0,00 %	+0,67 %
Tierschutzallianz	1	0	+1
	0,34 %	0,00 %	+0,34 %
Bündnis C	0	0	+0
	0,00 %	0,00 %	+0,00 %
BIG	0	0	+0
	0,00 %	0,00 %	+0,00 %
BGE	0	0	+0
	0,00 %	0,00 %	+0,00 %
DIE DIREKTE!	0	0	+0
	0,00 %	0,00 %	+0,00 %
Demokratie in Europa - DiEM25	1	0	+1
	0,34 %	0,00 %	+0,34 %
III. Weg	0	0	+0
	0,00 %	0,00 %	+0,00 %
Die Grauen	0	0	+0
	0,00 %	0,00 %	+0,00 %
DIE RECHTE	0	0	+0
	0,00 %	0,00 %	+0,00 %
DIE VIOLETTEN	1	0	+1
	0,34 %	0,00 %	+0,34 %
LIEBE	1	0	+1
	0,34 %	0,00 %	+0,34 %
DIE FRAUEN	0	0	+0
	0,00 %	0,00 %	+0,00 %
Graue Panther	0	0	+0
	0,00 %	0,00 %	+0,00 %
LKR - Bernd Lucke und die Liberal-Konservativen Reformer	0	0	+0
	0,00 %	0,00 %	+0,00 %
MENSCHLICHE WELT	0	0	+0
	0,00 %	0,00 %	+0,00 %
NL	0	0	+0

	Europawahl 26.05.2019	Europawahl 25.05.2014	
		Ergebnis	Gewinne und Verluste
	0,00 %	0,00 %	+0,00 %
ÖkoLinX	0	0	+0
	0,00 %	0,00 %	+0,00 %
Die Humanisten	0	0	+0
	0,00 %	0,00 %	+0,00 %
PARTEI FÜR DIE TIERE	2	0	+2
	0,67 %	0,00 %	+0,67 %
Gesundheitsforschung	4	0	+4
	1,35 %	0,00 %	+1,35 %
Volt	1	0	+1
	0,34 %	0,00 %	+0,34 %
Sonstige	0	3	-3
	0,00 %	0,98 %	-0,98 %

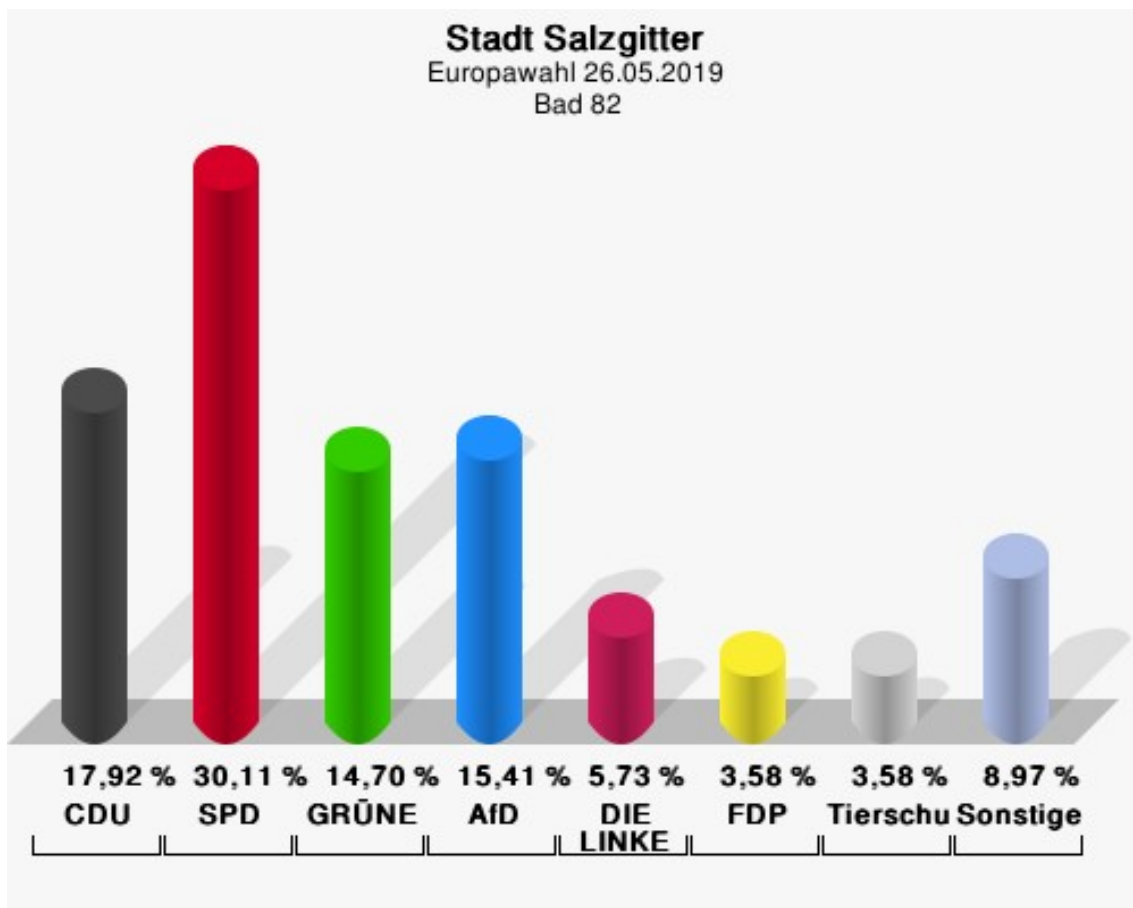
Europawahl 25.05.2014: Sonstige = REP, PBC, Volksabstimmung, AUF, CM, PSG, BüSo, pro NRW



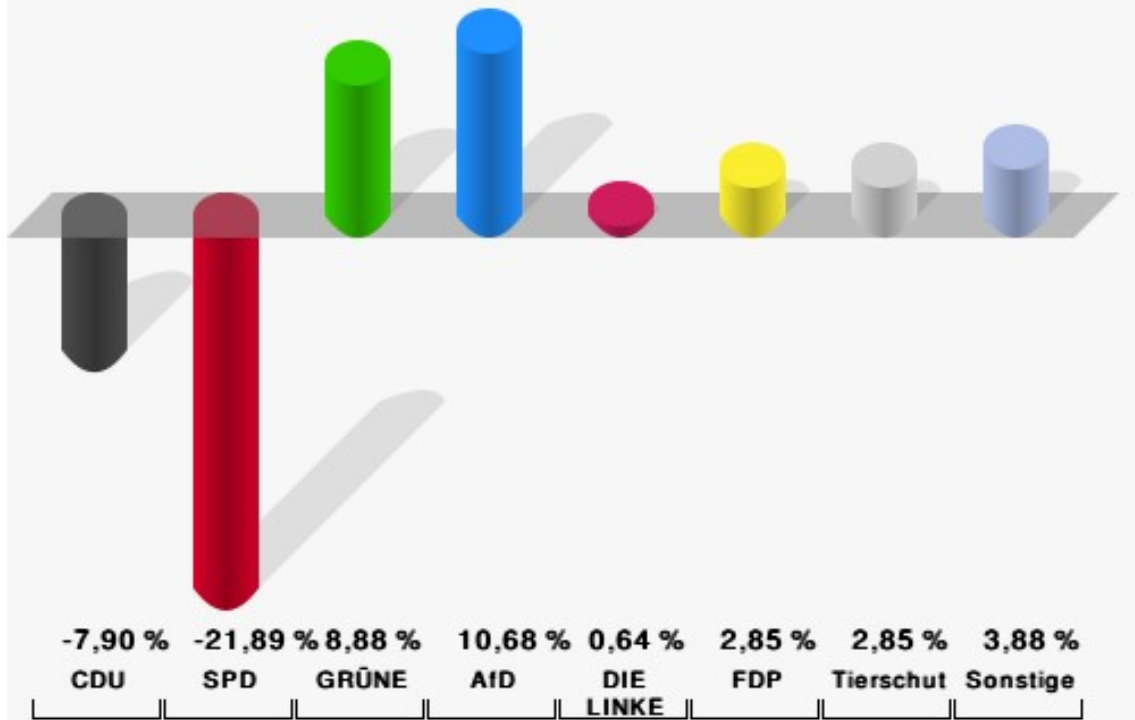
Bad 82

	Anzahl	Prozent
Wahlberechtigte	586	
Wähler/innen	286	48,81 %
ungültige Stimmen	7	2,45 %
gültige Stimmen	279	97,55 %
CDU	50	17,92 %
SPD	84	30,11 %
GRÜNE	41	14,70 %
AfD	43	15,41 %
DIE LINKE	16	5,73 %
FDP	10	3,58 %
PIRATEN	4	1,43 %
Tierschutzpartei	10	3,58 %
NPD	1	0,36 %
Die PARTEI	5	1,79 %
FAMILIE	3	1,08 %
FREIE WÄHLER	0	0,00 %
Volksabstimmung	0	0,00 %
ÖDP	1	0,36 %
DKP	0	0,00 %
BP	0	0,00 %
MLPD	0	0,00 %
SGP	0	0,00 %
TIERSCHUTZ hier!	1	0,36 %
Tierschutzallianz	1	0,36 %
Bündnis C	0	0,00 %
BIG	5	1,79 %
BGE	0	0,00 %
DIE DIREKTE!	0	0,00 %
Demokratie in Europa - DiEM25	1	0,36 %
III. Weg	0	0,00 %
Die Grauen	0	0,00 %
DIE RECHTE	0	0,00 %
DIE VIOLETTEN	0	0,00 %
LIEBE	0	0,00 %
DIE FRAUEN	0	0,00 %
Graue Panther	0	0,00 %
LKR - Bernd Lucke und die Liberal-Konservativen Reformer	1	0,36 %
MENSCHLICHE WELT	0	0,00 %

	Anzahl	Prozent
NL	0	0,00 %
ÖkoLinX	0	0,00 %
Die Humanisten	0	0,00 %
PARTEI FÜR DIE TIERE	1	0,36 %
Gesundheitsforschung	0	0,00 %
Volt	1	0,36 %



Stadt Salzgitter
Europawahl 2019 - Europawahl 2014
Gewinne und Verluste Bad 82



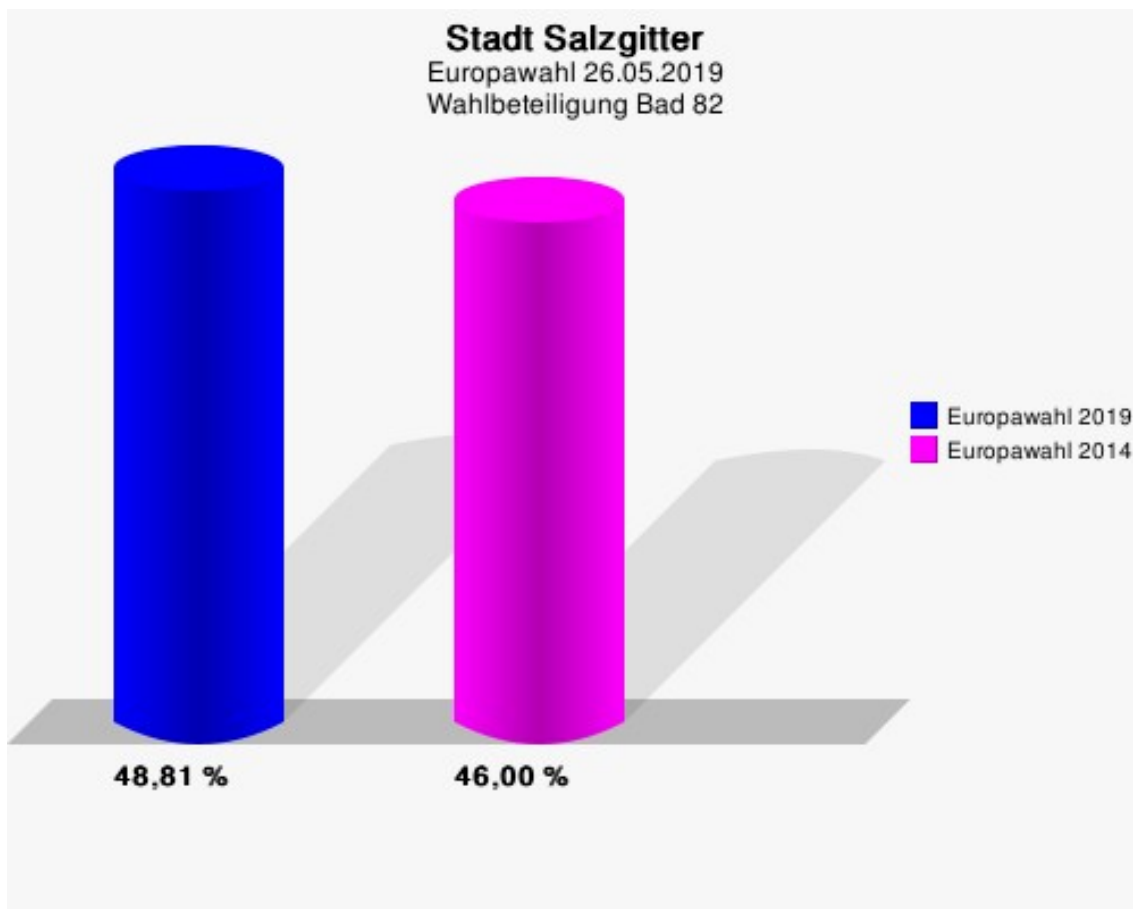
Stadt Salzgitter
Europawahl 26.05.2019
Gewinne und Verluste Bad 82

	Europawahl 26.05.2019		Europawahl 25.05.2014	
			Ergebnis	Gewinne und Verluste
Wahlberechtigte	586	613	-27	
Wähler	286	282	+4	
	48,81 %	46,00 %	+2,80 %	
gültige Stimmen	279	275	+4	
	97,55 %	97,52 %	+0,03 %	
CDU	50	71	-21	
	17,92 %	25,82 %	-7,90 %	
SPD	84	143	-59	
	30,11 %	52,00 %	-21,89 %	
GRÜNE	41	16	+25	
	14,70 %	5,82 %	+8,88 %	
AfD	43	13	+30	
	15,41 %	4,73 %	+10,68 %	
DIE LINKE	16	14	+2	
	5,73 %	5,09 %	+0,64 %	
FDP	10	2	+8	
	3,58 %	0,73 %	+2,85 %	
PIRATEN	4	7	-3	
	1,43 %	2,55 %	-1,12 %	
Tierschutzpartei	10	2	+8	
	3,58 %	0,73 %	+2,85 %	
NPD	1	1	+0	
	0,36 %	0,36 %	+0,00 %	
Die PARTEI	5	0	+5	
	1,79 %	0,00 %	+1,79 %	
FAMILIE	3	2	+1	
	1,08 %	0,73 %	+0,35 %	
FREIE WÄHLER	0	3	-3	
	0,00 %	1,09 %	-1,09 %	
Volksabstimmung	0	0	+0	
	0,00 %	0,00 %	+0,00 %	
ÖDP	1	0	+1	
	0,36 %	0,00 %	+0,36 %	
DKP	0	0	+0	
	0,00 %	0,00 %	+0,00 %	
BP	0	0	+0	

	Europawahl 26.05.2019	Europawahl 25.05.2014	
		Ergebnis	Gewinne und Verluste
	0,00 %	0,00 %	+0,00 %
MLPD	0	0	+0
	0,00 %	0,00 %	+0,00 %
SGP	0	0	+0
	0,00 %	0,00 %	+0,00 %
TIERSCHUTZ hier!	1	0	+1
	0,36 %	0,00 %	+0,36 %
Tierschutzallianz	1	0	+1
	0,36 %	0,00 %	+0,36 %
Bündnis C	0	0	+0
	0,00 %	0,00 %	+0,00 %
BIG	5	0	+5
	1,79 %	0,00 %	+1,79 %
BGE	0	0	+0
	0,00 %	0,00 %	+0,00 %
DIE DIREKTE!	0	0	+0
	0,00 %	0,00 %	+0,00 %
Demokratie in Europa - DiEM25	1	0	+1
	0,36 %	0,00 %	+0,36 %
III. Weg	0	0	+0
	0,00 %	0,00 %	+0,00 %
Die Grauen	0	0	+0
	0,00 %	0,00 %	+0,00 %
DIE RECHTE	0	0	+0
	0,00 %	0,00 %	+0,00 %
DIE VIOLETTEN	0	0	+0
	0,00 %	0,00 %	+0,00 %
LIEBE	0	0	+0
	0,00 %	0,00 %	+0,00 %
DIE FRAUEN	0	0	+0
	0,00 %	0,00 %	+0,00 %
Graue Panther	0	0	+0
	0,00 %	0,00 %	+0,00 %
LKR - Bernd Lucke und die Liberal-Konservativen Reformer	1	0	+1
	0,36 %	0,00 %	+0,36 %
MENSCHLICHE WELT	0	0	+0
	0,00 %	0,00 %	+0,00 %
NL	0	0	+0

	Europawahl 26.05.2019	Europawahl 25.05.2014	
		Ergebnis	Gewinne und Verluste
	0,00 %	0,00 %	+0,00 %
ÖkoLinX	0	0	+0
	0,00 %	0,00 %	+0,00 %
Die Humanisten	0	0	+0
	0,00 %	0,00 %	+0,00 %
PARTEI FÜR DIE TIERE	1	0	+1
	0,36 %	0,00 %	+0,36 %
Gesundheitsforschung	0	0	+0
	0,00 %	0,00 %	+0,00 %
Volt	1	0	+1
	0,36 %	0,00 %	+0,36 %
Sonstige	0	1	-1
	0,00 %	0,36 %	-0,36 %

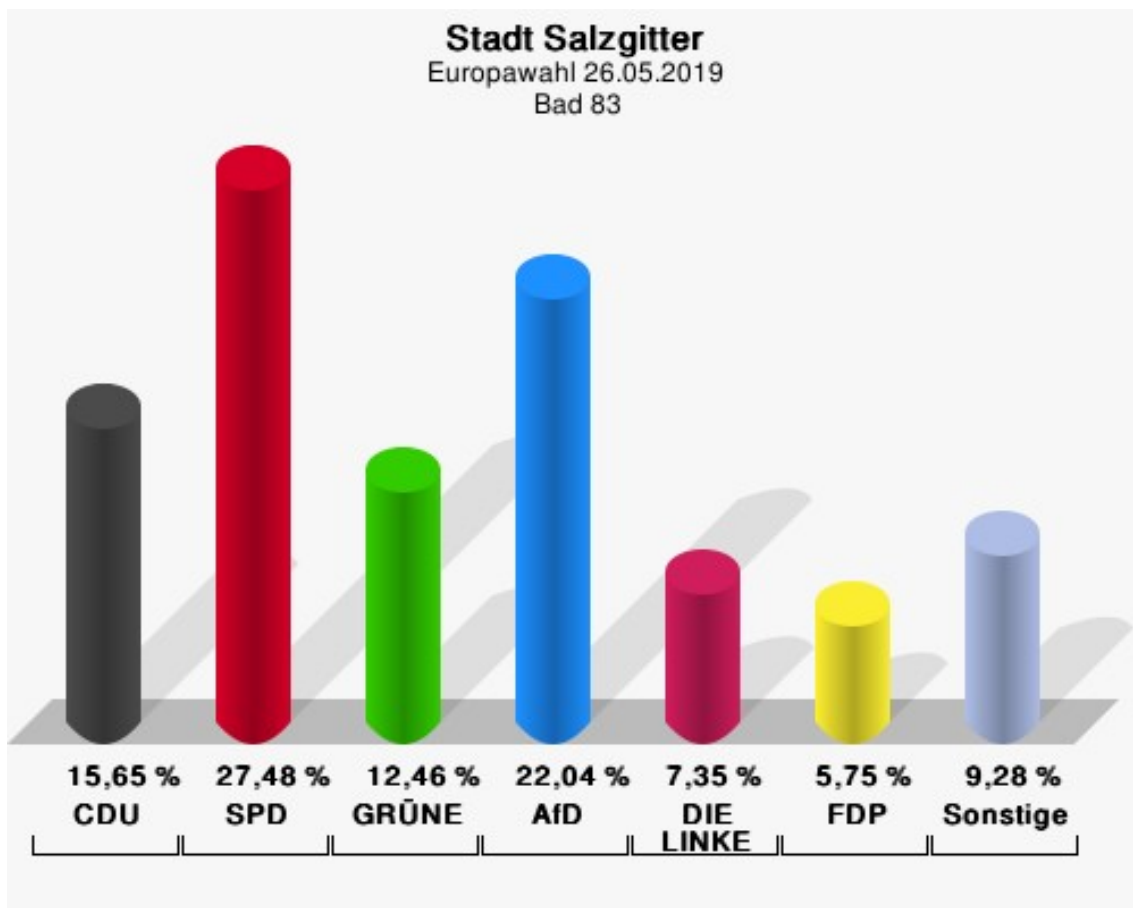
Europawahl 25.05.2014: Sonstige = REP, PBC, Volksabstimmung, AUF, CM, PSG, BüSo, pro NRW



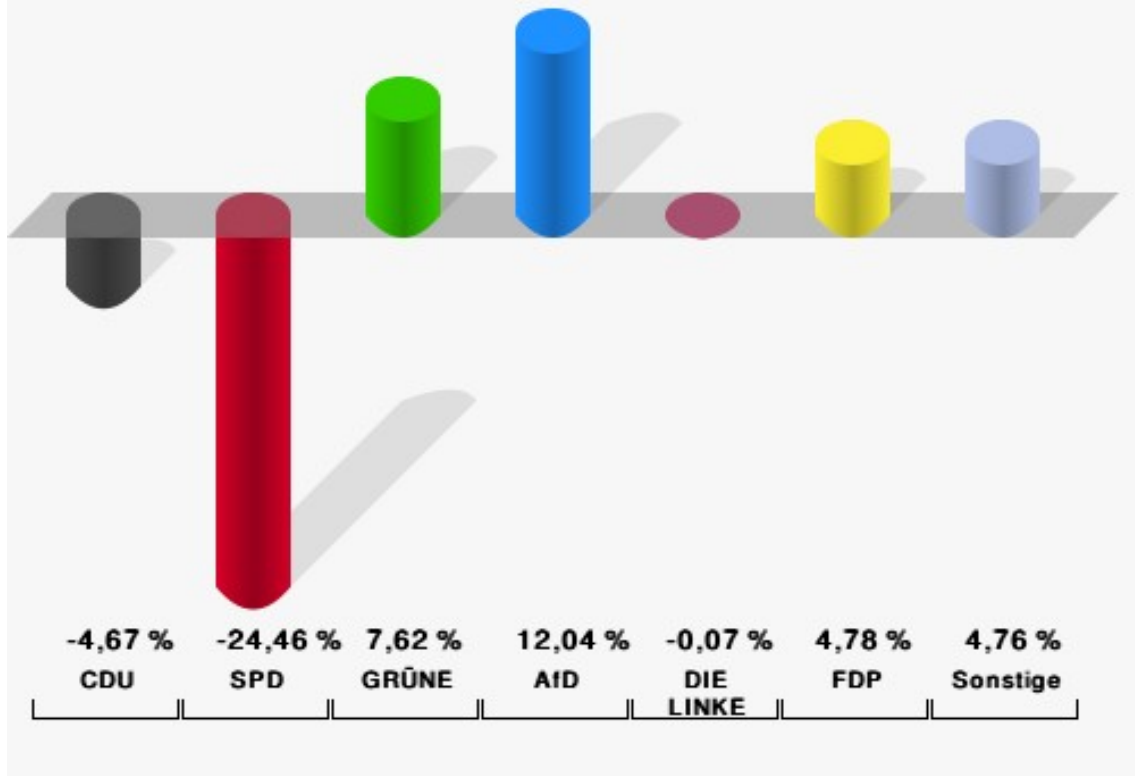
Bad 83

	Anzahl	Prozent
Wahlberechtigte	623	
Wähler/innen	316	50,72 %
ungültige Stimmen	3	0,95 %
gültige Stimmen	313	99,05 %
CDU	49	15,65 %
SPD	86	27,48 %
GRÜNE	39	12,46 %
AfD	69	22,04 %
DIE LINKE	23	7,35 %
FDP	18	5,75 %
PIRATEN	0	0,00 %
Tierschutzpartei	5	1,60 %
NPD	4	1,28 %
Die PARTEI	6	1,92 %
FAMILIE	3	0,96 %
FREIE WÄHLER	1	0,32 %
Volksabstimmung	1	0,32 %
ÖDP	0	0,00 %
DKP	0	0,00 %
BP	0	0,00 %
MLPD	0	0,00 %
SGP	1	0,32 %
TIERSCHUTZ hier!	3	0,96 %
Tierschutzallianz	0	0,00 %
Bündnis C	0	0,00 %
BIG	0	0,00 %
BGE	0	0,00 %
DIE DIREKTE!	0	0,00 %
Demokratie in Europa - DiEM25	0	0,00 %
III. Weg	0	0,00 %
Die Grauen	1	0,32 %
DIE RECHTE	1	0,32 %
DIE VIOLETTEN	0	0,00 %
LIEBE	0	0,00 %
DIE FRAUEN	1	0,32 %
Graue Panther	1	0,32 %
LKR - Bernd Lucke und die Liberal-Konservativen Reformer	1	0,32 %
MENSCHLICHE WELT	0	0,00 %

	Anzahl	Prozent
NL	0	0,00 %
ÖkoLinX	0	0,00 %
Die Humanisten	0	0,00 %
PARTEI FÜR DIE TIERE	0	0,00 %
Gesundheitsforschung	0	0,00 %
Volt	0	0,00 %



Stadt Salzgitter
Europawahl 2019 - Europawahl 2014
Gewinne und Verluste Bad 83



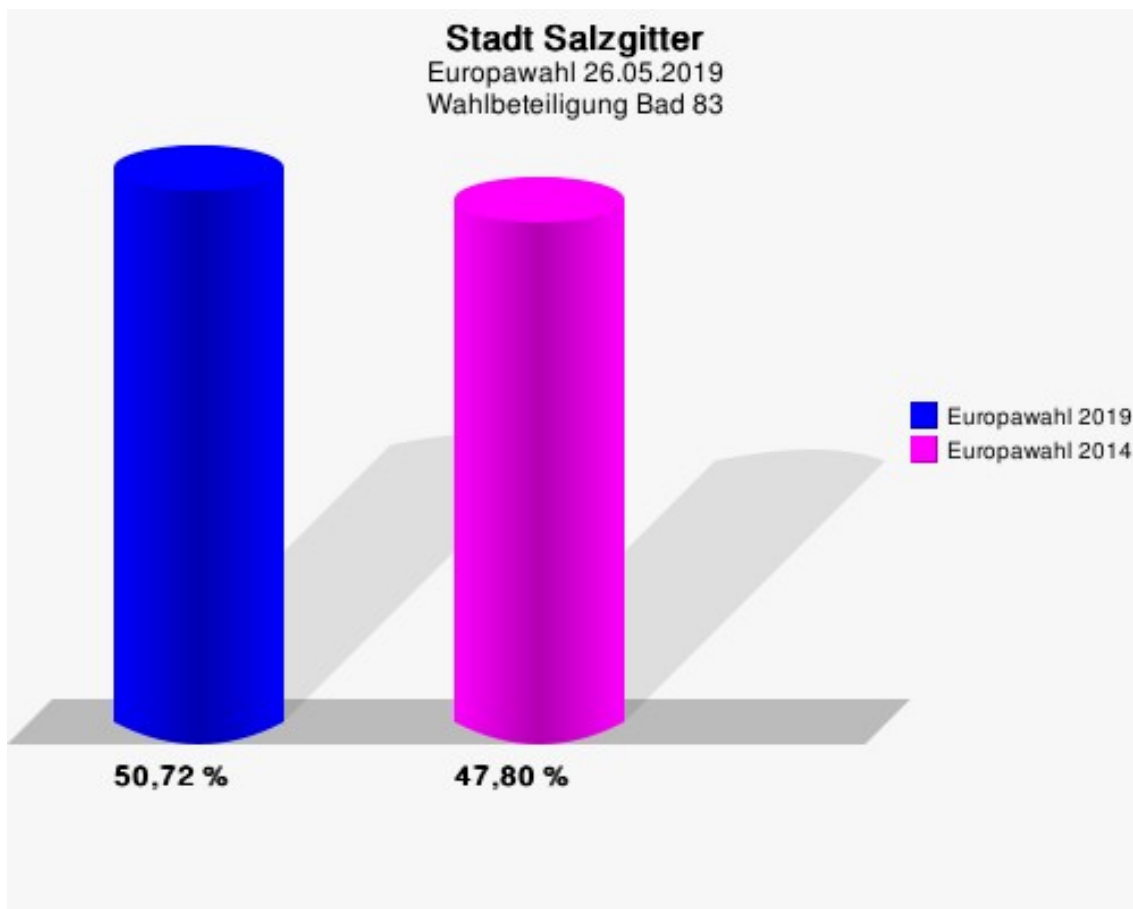
Stadt Salzgitter
Europawahl 26.05.2019
Gewinne und Verluste Bad 83

	Europawahl 26.05.2019		Europawahl 25.05.2014	
			Ergebnis	Gewinne und Verluste
Wahlberechtigte	623	659	-36	
Wähler	316	315	+1	
	50,72 %	47,80 %	+2,92 %	
gültige Stimmen	313	310	+3	
	99,05 %	98,41 %	+0,64 %	
CDU	49	63	-14	
	15,65 %	20,32 %	-4,67 %	
SPD	86	161	-75	
	27,48 %	51,94 %	-24,46 %	
GRÜNE	39	15	+24	
	12,46 %	4,84 %	+7,62 %	
AfD	69	31	+38	
	22,04 %	10,00 %	+12,04 %	
DIE LINKE	23	23	+0	
	7,35 %	7,42 %	-0,07 %	
FDP	18	3	+15	
	5,75 %	0,97 %	+4,78 %	
PIRATEN	0	3	-3	
	0,00 %	0,97 %	-0,97 %	
Tierschutzpartei	5	0	+5	
	1,60 %	0,00 %	+1,60 %	
NPD	4	5	-1	
	1,28 %	1,61 %	-0,33 %	
Die PARTEI	6	1	+5	
	1,92 %	0,32 %	+1,60 %	
FAMILIE	3	0	+3	
	0,96 %	0,00 %	+0,96 %	
FREIE WÄHLER	1	3	-2	
	0,32 %	0,97 %	-0,65 %	
Volksabstimmung	1	0	+1	
	0,32 %	0,00 %	+0,32 %	
ÖDP	0	0	+0	
	0,00 %	0,00 %	+0,00 %	
DKP	0	0	+0	
	0,00 %	0,00 %	+0,00 %	
BP	0	0	+0	

	Europawahl 26.05.2019	Europawahl 25.05.2014	
		Ergebnis	Gewinne und Verluste
	0,00 %	0,00 %	+0,00 %
MLPD	0	0	+0
	0,00 %	0,00 %	+0,00 %
SGP	1	0	+1
	0,32 %	0,00 %	+0,32 %
TIERSCHUTZ hier!	3	0	+3
	0,96 %	0,00 %	+0,96 %
Tierschutzallianz	0	0	+0
	0,00 %	0,00 %	+0,00 %
Bündnis C	0	0	+0
	0,00 %	0,00 %	+0,00 %
BIG	0	0	+0
	0,00 %	0,00 %	+0,00 %
BGE	0	0	+0
	0,00 %	0,00 %	+0,00 %
DIE DIREKTE!	0	0	+0
	0,00 %	0,00 %	+0,00 %
Demokratie in Europa - DiEM25	0	0	+0
	0,00 %	0,00 %	+0,00 %
III. Weg	0	0	+0
	0,00 %	0,00 %	+0,00 %
Die Grauen	1	0	+1
	0,32 %	0,00 %	+0,32 %
DIE RECHTE	1	0	+1
	0,32 %	0,00 %	+0,32 %
DIE VIOLETTEN	0	0	+0
	0,00 %	0,00 %	+0,00 %
LIEBE	0	0	+0
	0,00 %	0,00 %	+0,00 %
DIE FRAUEN	1	0	+1
	0,32 %	0,00 %	+0,32 %
Graue Panther	1	0	+1
	0,32 %	0,00 %	+0,32 %
LKR - Bernd Lucke und die Liberal-Konservativen Reformer	1	0	+1
	0,32 %	0,00 %	+0,32 %
MENSCHLICHE WELT	0	0	+0
	0,00 %	0,00 %	+0,00 %
NL	0	0	+0

	Europawahl 26.05.2019	Europawahl 25.05.2014	
		Ergebnis	Gewinne und Verluste
	0,00 %	0,00 %	+0,00 %
ÖkoLinX	0	0	+0
	0,00 %	0,00 %	+0,00 %
Die Humanisten	0	0	+0
	0,00 %	0,00 %	+0,00 %
PARTEI FÜR DIE TIERE	0	0	+0
	0,00 %	0,00 %	+0,00 %
Gesundheitsforschung	0	0	+0
	0,00 %	0,00 %	+0,00 %
Volt	0	0	+0
	0,00 %	0,00 %	+0,00 %
Sonstige	0	2	-2
	0,00 %	0,65 %	-0,65 %

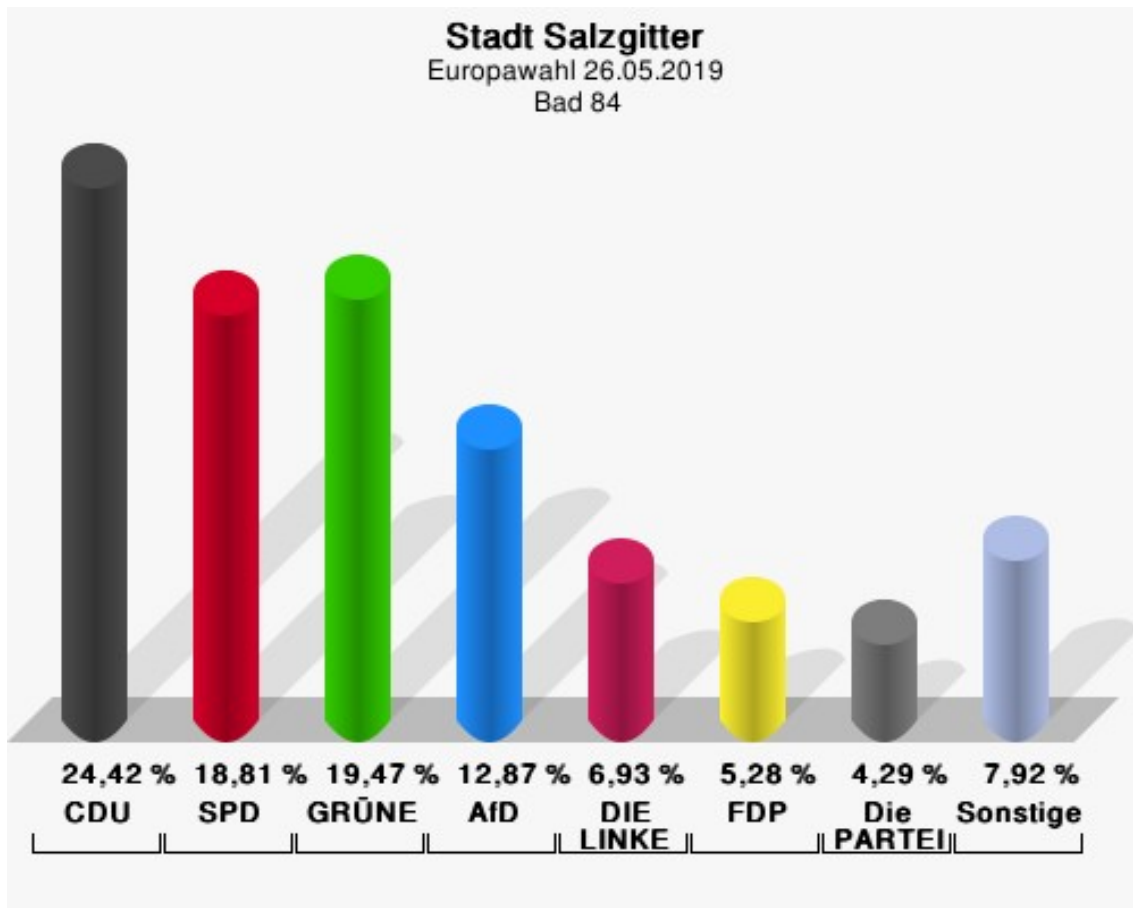
Europawahl 25.05.2014: Sonstige = REP, PBC, Volksabstimmung, AUF, CM, PSG, BüSo, pro NRW



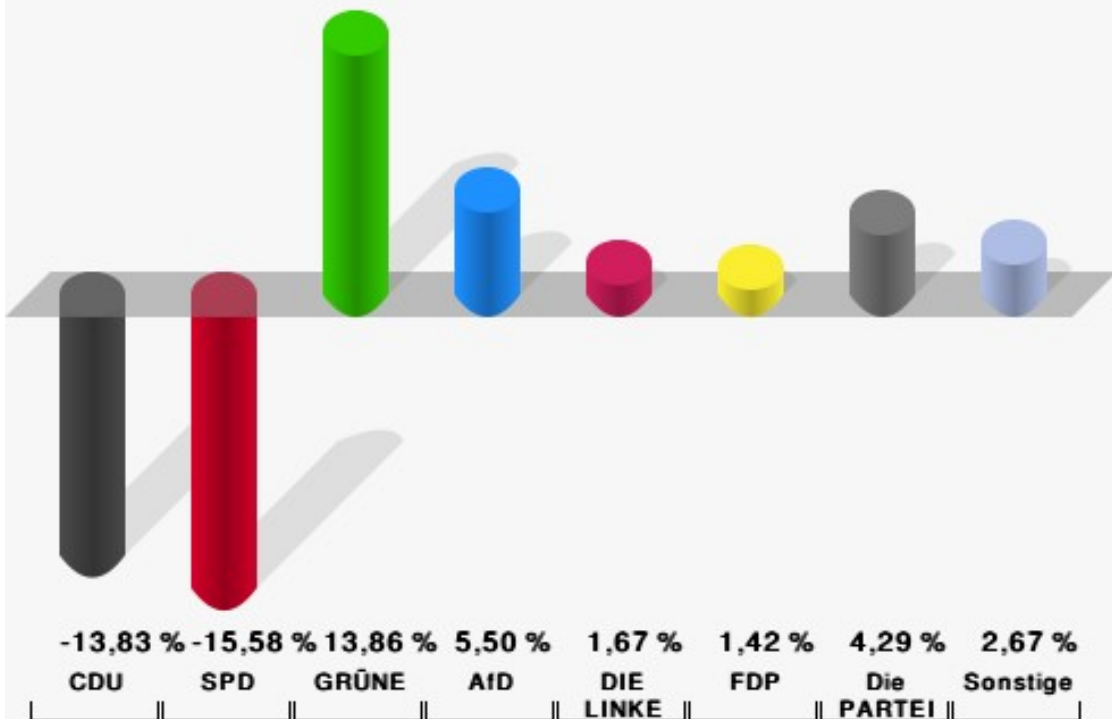
Bad 84

	Anzahl	Prozent
Wahlberechtigte	782	
Wähler/innen	307	39,26 %
ungültige Stimmen	4	1,30 %
gültige Stimmen	303	98,70 %
CDU	74	24,42 %
SPD	57	18,81 %
GRÜNE	59	19,47 %
AfD	39	12,87 %
DIE LINKE	21	6,93 %
FDP	16	5,28 %
PIRATEN	2	0,66 %
Tierschutzpartei	1	0,33 %
NPD	1	0,33 %
Die PARTEI	13	4,29 %
FAMILIE	2	0,66 %
FREIE WÄHLER	1	0,33 %
Volksabstimmung	1	0,33 %
ÖDP	1	0,33 %
DKP	0	0,00 %
BP	0	0,00 %
MLPD	0	0,00 %
SGP	0	0,00 %
TIERSCHUTZ hier!	0	0,00 %
Tierschutzallianz	1	0,33 %
Bündnis C	0	0,00 %
BIG	4	1,32 %
BGE	0	0,00 %
DIE DIREKTE!	0	0,00 %
Demokratie in Europa - DiEM25	1	0,33 %
III. Weg	0	0,00 %
Die Grauen	3	0,99 %
DIE RECHTE	2	0,66 %
DIE VIOLETTEN	0	0,00 %
LIEBE	1	0,33 %
DIE FRAUEN	0	0,00 %
Graue Panther	0	0,00 %
LKR - Bernd Lucke und die Liberal-Konservativen Reformer	0	0,00 %
MENSCHLICHE WELT	0	0,00 %

	Anzahl	Prozent
NL	0	0,00 %
ÖkoLinX	0	0,00 %
Die Humanisten	1	0,33 %
PARTEI FÜR DIE TIERE	0	0,00 %
Gesundheitsforschung	0	0,00 %
Volt	2	0,66 %



Stadt Salzgitter
Europawahl 2019 - Europawahl 2014
Gewinne und Verluste Bad 84



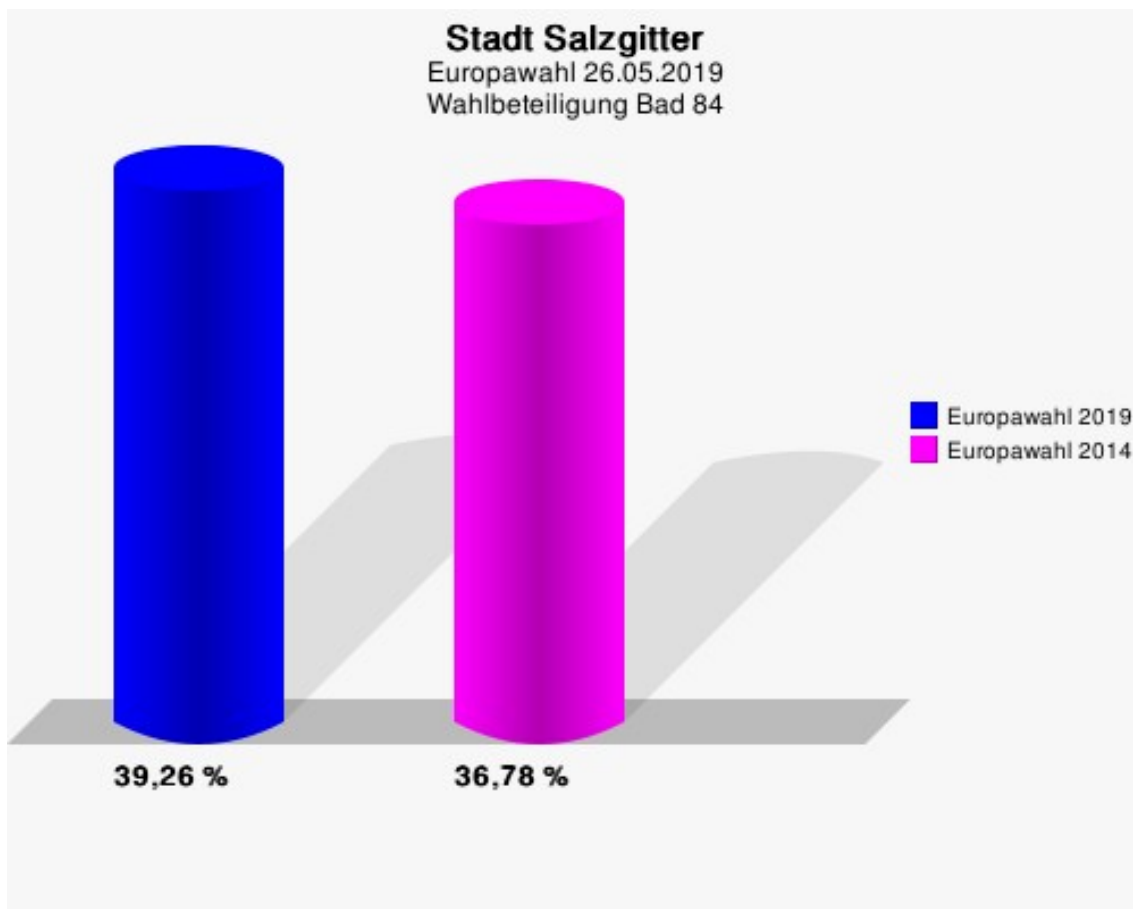
Stadt Salzgitter
Europawahl 26.05.2019
Gewinne und Verluste Bad 84

	Europawahl 26.05.2019		Europawahl 25.05.2014	
			Ergebnis	Gewinne und Verluste
Wahlberechtigte	782	794	-12	
Wähler	307	292	+15	
	39,26 %	36,78 %	+2,48 %	
gültige Stimmen	303	285	+18	
	98,70 %	97,60 %	+1,09 %	
CDU	74	109	-35	
	24,42 %	38,25 %	-13,83 %	
SPD	57	98	-41	
	18,81 %	34,39 %	-15,58 %	
GRÜNE	59	16	+43	
	19,47 %	5,61 %	+13,86 %	
AfD	39	21	+18	
	12,87 %	7,37 %	+5,50 %	
DIE LINKE	21	15	+6	
	6,93 %	5,26 %	+1,67 %	
FDP	16	11	+5	
	5,28 %	3,86 %	+1,42 %	
PIRATEN	2	2	+0	
	0,66 %	0,70 %	-0,04 %	
Tierschutzpartei	1	3	-2	
	0,33 %	1,05 %	-0,72 %	
NPD	1	3	-2	
	0,33 %	1,05 %	-0,72 %	
Die PARTEI	13	0	+13	
	4,29 %	0,00 %	+4,29 %	
FAMILIE	2	3	-1	
	0,66 %	1,05 %	-0,39 %	
FREIE WÄHLER	1	0	+1	
	0,33 %	0,00 %	+0,33 %	
Volksabstimmung	1	0	+1	
	0,33 %	0,00 %	+0,33 %	
ÖDP	1	0	+1	
	0,33 %	0,00 %	+0,33 %	
DKP	0	0	+0	
	0,00 %	0,00 %	+0,00 %	
BP	0	0	+0	

	Europawahl 26.05.2019	Europawahl 25.05.2014	
		Ergebnis	Gewinne und Verluste
	0,00 %	0,00 %	+0,00 %
MLPD	0	1	-1
	0,00 %	0,35 %	-0,35 %
SGP	0	0	+0
	0,00 %	0,00 %	+0,00 %
TIERSCHUTZ hier!	0	0	+0
	0,00 %	0,00 %	+0,00 %
Tierschutzallianz	1	0	+1
	0,33 %	0,00 %	+0,33 %
Bündnis C	0	0	+0
	0,00 %	0,00 %	+0,00 %
BIG	4	0	+4
	1,32 %	0,00 %	+1,32 %
BGE	0	0	+0
	0,00 %	0,00 %	+0,00 %
DIE DIREKTE!	0	0	+0
	0,00 %	0,00 %	+0,00 %
Demokratie in Europa - DiEM25	1	0	+1
	0,33 %	0,00 %	+0,33 %
III. Weg	0	0	+0
	0,00 %	0,00 %	+0,00 %
Die Grauen	3	0	+3
	0,99 %	0,00 %	+0,99 %
DIE RECHTE	2	0	+2
	0,66 %	0,00 %	+0,66 %
DIE VIOLETTEN	0	0	+0
	0,00 %	0,00 %	+0,00 %
LIEBE	1	0	+1
	0,33 %	0,00 %	+0,33 %
DIE FRAUEN	0	0	+0
	0,00 %	0,00 %	+0,00 %
Graue Panther	0	0	+0
	0,00 %	0,00 %	+0,00 %
LKR - Bernd Lucke und die Liberal-Konservativen Reformer	0	0	+0
	0,00 %	0,00 %	+0,00 %
MENSCHLICHE WELT	0	0	+0
	0,00 %	0,00 %	+0,00 %
NL	0	0	+0

	Europawahl 26.05.2019	Europawahl 25.05.2014	
		Ergebnis	Gewinne und Verluste
	0,00 %	0,00 %	+0,00 %
ÖkoLinX	0	0	+0
	0,00 %	0,00 %	+0,00 %
Die Humanisten	1	0	+1
	0,33 %	0,00 %	+0,33 %
PARTEI FÜR DIE TIERE	0	0	+0
	0,00 %	0,00 %	+0,00 %
Gesundheitsforschung	0	0	+0
	0,00 %	0,00 %	+0,00 %
Volt	2	0	+2
	0,66 %	0,00 %	+0,66 %
Sonstige	0	3	-3
	0,00 %	1,05 %	-1,05 %

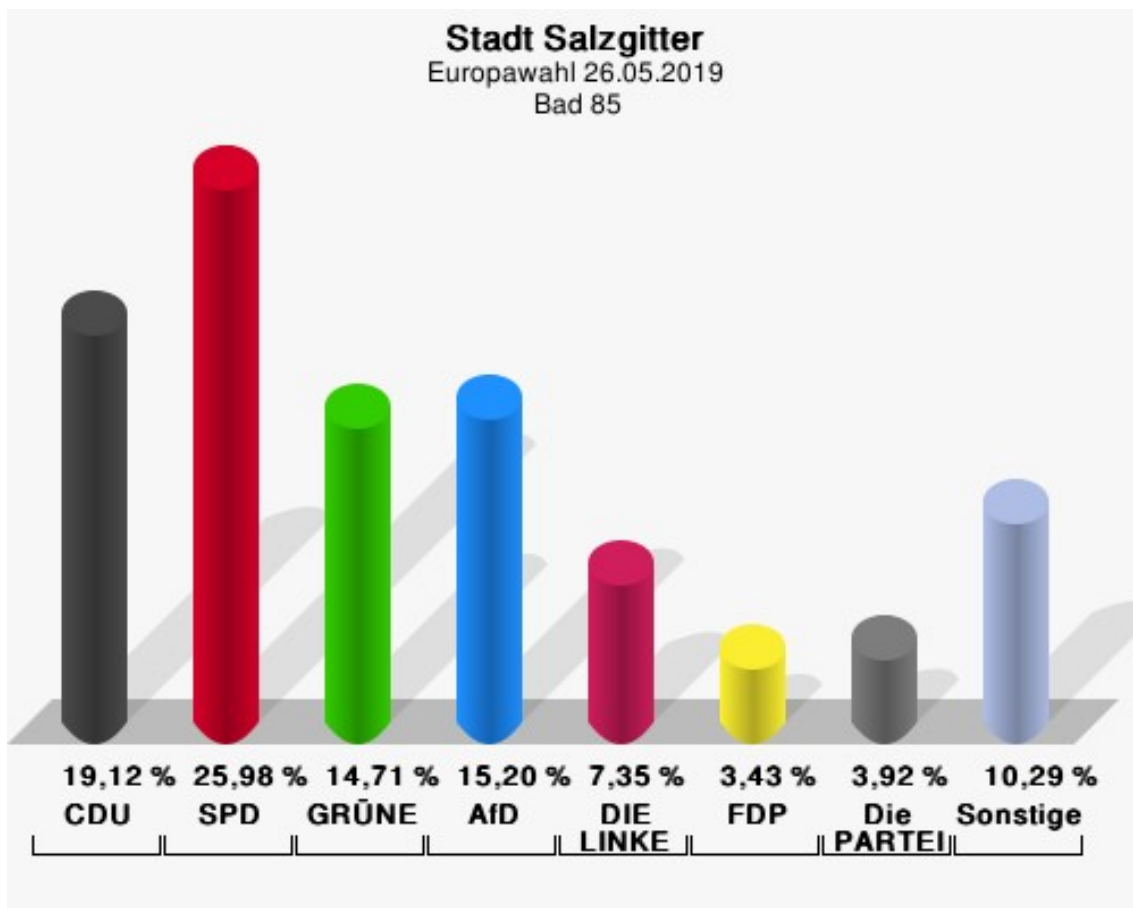
Europawahl 25.05.2014: Sonstige = REP, PBC, Volksabstimmung, AUF, CM, PSG, BüSo, pro NRW



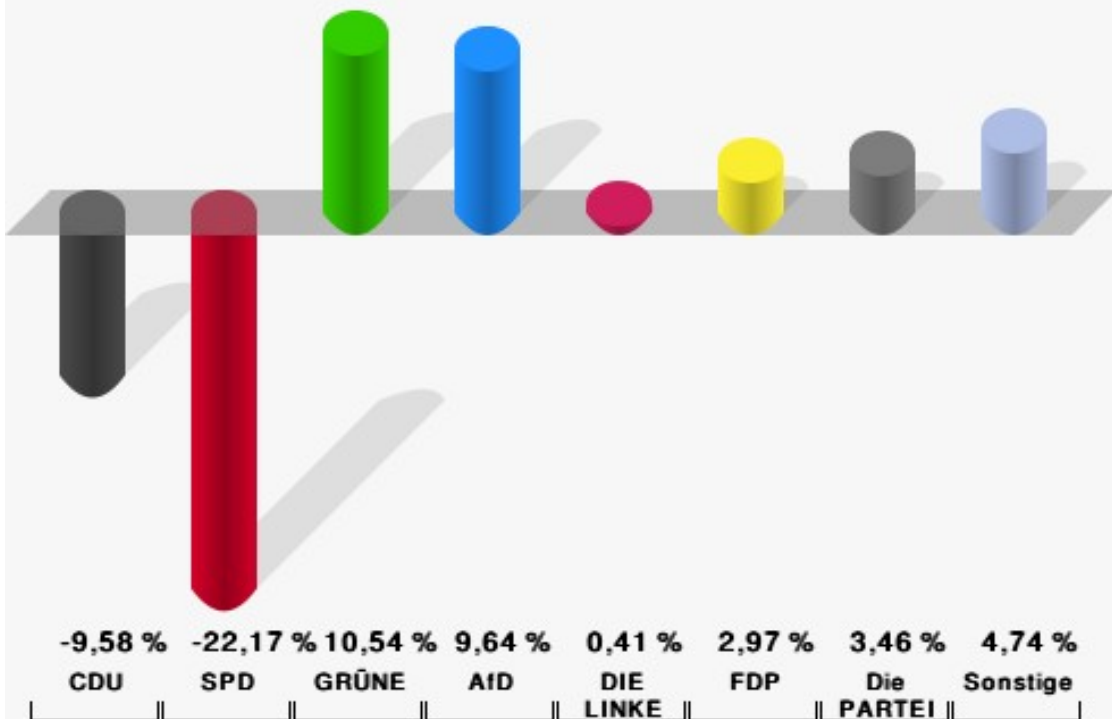
Bad 85

	Anzahl	Prozent
Wahlberechtigte	784	
Wähler/innen	208	26,53 %
ungültige Stimmen	4	1,92 %
gültige Stimmen	204	98,08 %
CDU	39	19,12 %
SPD	53	25,98 %
GRÜNE	30	14,71 %
AfD	31	15,20 %
DIE LINKE	15	7,35 %
FDP	7	3,43 %
PIRATEN	2	0,98 %
Tierschutzpartei	1	0,49 %
NPD	4	1,96 %
Die PARTEI	8	3,92 %
FAMILIE	3	1,47 %
FREIE WÄHLER	3	1,47 %
Volksabstimmung	0	0,00 %
ÖDP	1	0,49 %
DKP	1	0,49 %
BP	0	0,00 %
MLPD	0	0,00 %
SGP	0	0,00 %
TIERSCHUTZ hier!	1	0,49 %
Tierschutzallianz	1	0,49 %
Bündnis C	0	0,00 %
BIG	0	0,00 %
BGE	0	0,00 %
DIE DIREKTE!	0	0,00 %
Demokratie in Europa - DiEM25	0	0,00 %
III. Weg	0	0,00 %
Die Grauen	0	0,00 %
DIE RECHTE	1	0,49 %
DIE VIOLETTEN	0	0,00 %
LIEBE	0	0,00 %
DIE FRAUEN	0	0,00 %
Graue Panther	0	0,00 %
LKR - Bernd Lucke und die Liberal-Konservativen Reformer	0	0,00 %
MENSCHLICHE WELT	0	0,00 %

	Anzahl	Prozent
NL	0	0,00 %
ÖkoLinX	0	0,00 %
Die Humanisten	1	0,49 %
PARTEI FÜR DIE TIERE	1	0,49 %
Gesundheitsforschung	1	0,49 %
Volt	0	0,00 %



Stadt Salzgitter
Europawahl 2019 - Europawahl 2014
Gewinne und Verluste Bad 85



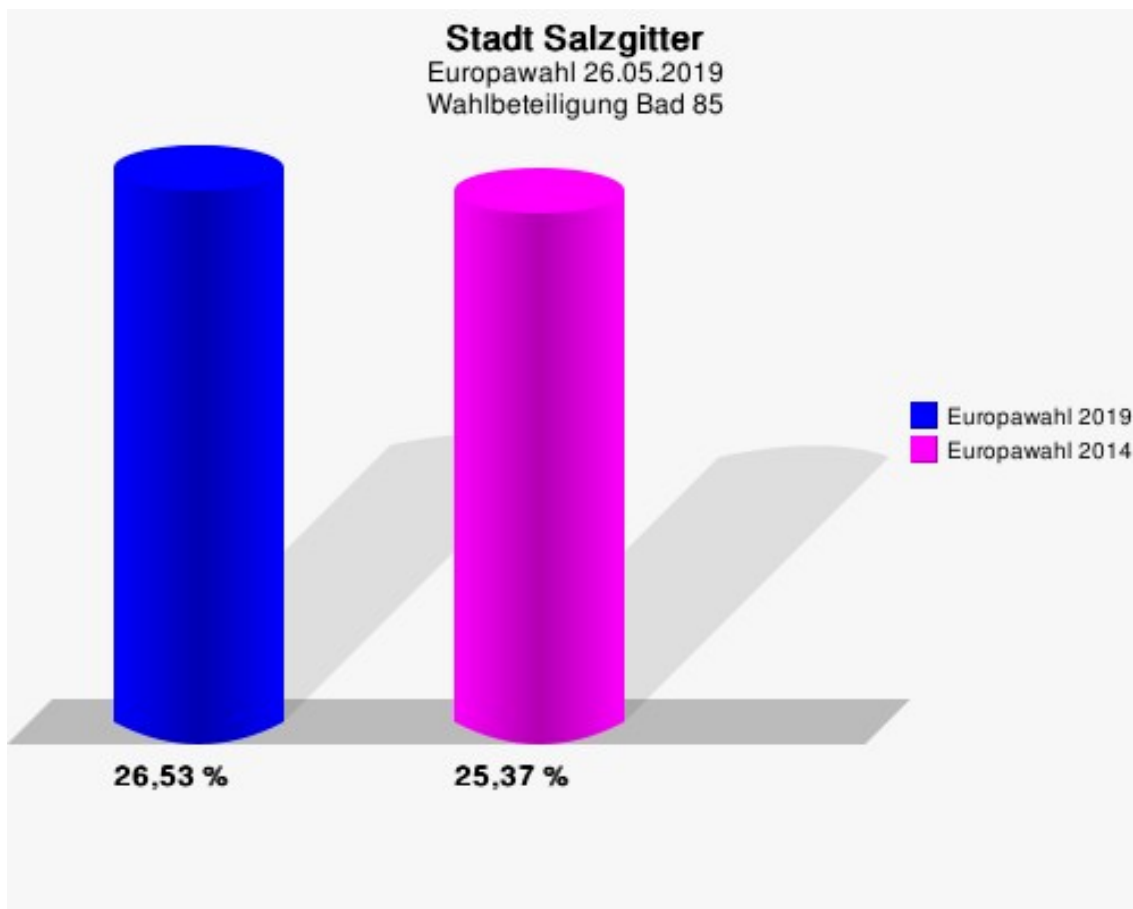
Stadt Salzgitter
Europawahl 26.05.2019
Gewinne und Verluste Bad 85

	Europawahl 26.05.2019		Europawahl 25.05.2014	
			Ergebnis	Gewinne und Verluste
Wahlberechtigte	784	867	-83	
Wähler	208	220	-12	
	26,53 %	25,37 %	+1,16 %	
gültige Stimmen	204	216	-12	
	98,08 %	98,18 %	-0,10 %	
CDU	39	62	-23	
	19,12 %	28,70 %	-9,58 %	
SPD	53	104	-51	
	25,98 %	48,15 %	-22,17 %	
GRÜNE	30	9	+21	
	14,71 %	4,17 %	+10,54 %	
AfD	31	12	+19	
	15,20 %	5,56 %	+9,64 %	
DIE LINKE	15	15	+0	
	7,35 %	6,94 %	+0,41 %	
FDP	7	1	+6	
	3,43 %	0,46 %	+2,97 %	
PIRATEN	2	0	+2	
	0,98 %	0,00 %	+0,98 %	
Tierschutzpartei	1	2	-1	
	0,49 %	0,93 %	-0,44 %	
NPD	4	4	+0	
	1,96 %	1,85 %	+0,11 %	
Die PARTEI	8	1	+7	
	3,92 %	0,46 %	+3,46 %	
FAMILIE	3	1	+2	
	1,47 %	0,46 %	+1,01 %	
FREIE WÄHLER	3	1	+2	
	1,47 %	0,46 %	+1,01 %	
Volksabstimmung	0	0	+0	
	0,00 %	0,00 %	+0,00 %	
ÖDP	1	0	+1	
	0,49 %	0,00 %	+0,49 %	
DKP	1	0	+1	
	0,49 %	0,00 %	+0,49 %	
BP	0	0	+0	

	Europawahl 26.05.2019	Europawahl 25.05.2014	
		Ergebnis	Gewinne und Verluste
	0,00 %	0,00 %	+0,00 %
MLPD	0	0	+0
	0,00 %	0,00 %	+0,00 %
SGP	0	0	+0
	0,00 %	0,00 %	+0,00 %
TIERSCHUTZ hier!	1	0	+1
	0,49 %	0,00 %	+0,49 %
Tierschutzallianz	1	0	+1
	0,49 %	0,00 %	+0,49 %
Bündnis C	0	0	+0
	0,00 %	0,00 %	+0,00 %
BIG	0	0	+0
	0,00 %	0,00 %	+0,00 %
BGE	0	0	+0
	0,00 %	0,00 %	+0,00 %
DIE DIREKTE!	0	0	+0
	0,00 %	0,00 %	+0,00 %
Demokratie in Europa - DiEM25	0	0	+0
	0,00 %	0,00 %	+0,00 %
III. Weg	0	0	+0
	0,00 %	0,00 %	+0,00 %
Die Grauen	0	0	+0
	0,00 %	0,00 %	+0,00 %
DIE RECHTE	1	0	+1
	0,49 %	0,00 %	+0,49 %
DIE VIOLETTEN	0	0	+0
	0,00 %	0,00 %	+0,00 %
LIEBE	0	0	+0
	0,00 %	0,00 %	+0,00 %
DIE FRAUEN	0	0	+0
	0,00 %	0,00 %	+0,00 %
Graue Panther	0	0	+0
	0,00 %	0,00 %	+0,00 %
LKR - Bernd Lucke und die Liberal-Konservativen Reformer	0	0	+0
	0,00 %	0,00 %	+0,00 %
MENSCHLICHE WELT	0	0	+0
	0,00 %	0,00 %	+0,00 %
NL	0	0	+0

	Europawahl 26.05.2019	Europawahl 25.05.2014	
		Ergebnis	Gewinne und Verluste
	0,00 %	0,00 %	+0,00 %
ÖkoLinX	0	0	+0
	0,00 %	0,00 %	+0,00 %
Die Humanisten	1	0	+1
	0,49 %	0,00 %	+0,49 %
PARTEI FÜR DIE TIERE	1	0	+1
	0,49 %	0,00 %	+0,49 %
Gesundheitsforschung	1	0	+1
	0,49 %	0,00 %	+0,49 %
Volt	0	0	+0
	0,00 %	0,00 %	+0,00 %
Sonstige	0	4	-4
	0,00 %	1,85 %	-1,85 %

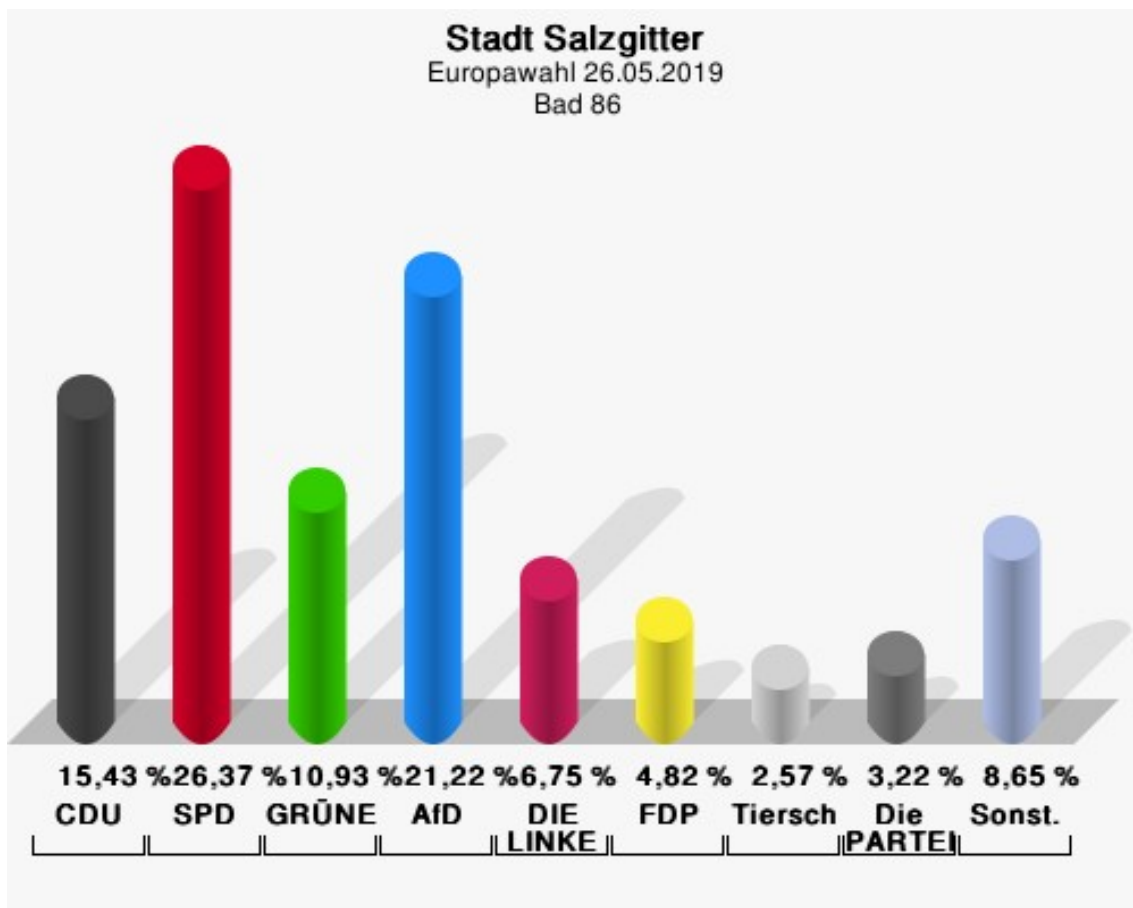
Europawahl 25.05.2014: Sonstige = REP, PBC, Volksabstimmung, AUF, CM, PSG, BüSo, pro NRW



Bad 86

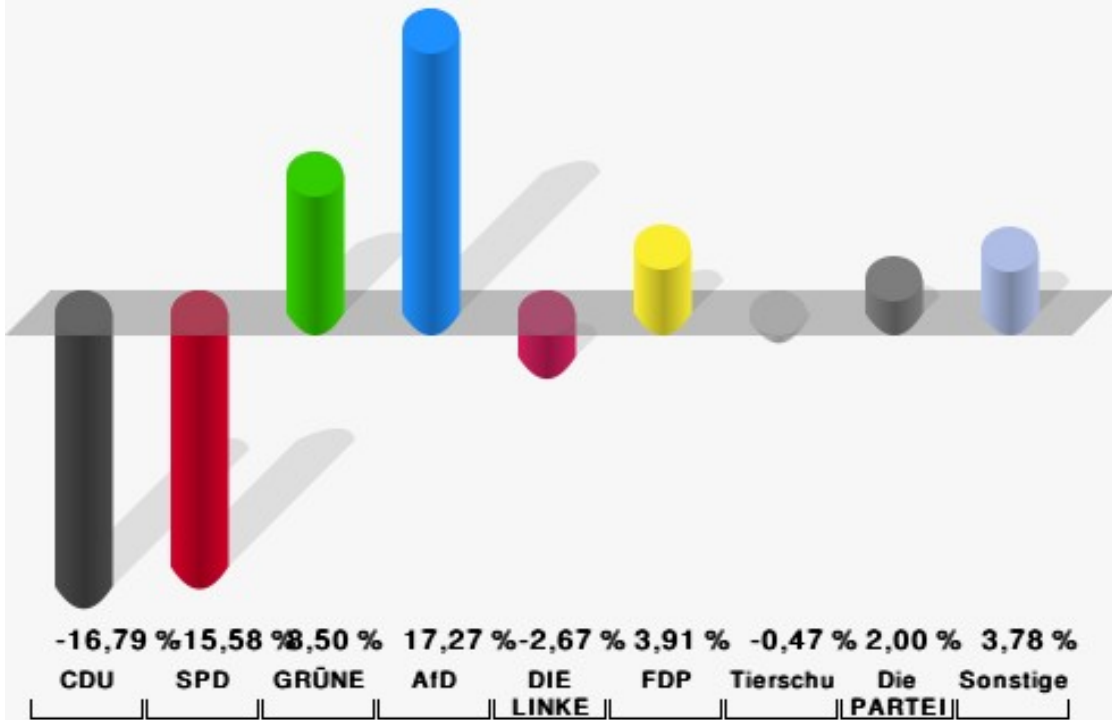
	Anzahl	Prozent
Wahlberechtigte	916	
Wähler/innen	315	34,39 %
ungültige Stimmen	4	1,27 %
gültige Stimmen	311	98,73 %
CDU	48	15,43 %
SPD	82	26,37 %
GRÜNE	34	10,93 %
AfD	66	21,22 %
DIE LINKE	21	6,75 %
FDP	15	4,82 %
PIRATEN	1	0,32 %
Tierschutzpartei	8	2,57 %
NPD	2	0,64 %
Die PARTEI	10	3,22 %
FAMILIE	6	1,93 %
FREIE WÄHLER	3	0,96 %
Volksabstimmung	1	0,32 %
ÖDP	0	0,00 %
DKP	2	0,64 %
BP	1	0,32 %
MLPD	0	0,00 %
SGP	1	0,32 %
TIERSCHUTZ hier!	0	0,00 %
Tierschutzallianz	1	0,32 %
Bündnis C	0	0,00 %
BIG	3	0,96 %
BGE	0	0,00 %
DIE DIREKTE!	0	0,00 %
Demokratie in Europa - DiEM25	1	0,32 %
III. Weg	0	0,00 %
Die Grauen	0	0,00 %
DIE RECHTE	0	0,00 %
DIE VIOLETTEN	1	0,32 %
LIEBE	0	0,00 %
DIE FRAUEN	1	0,32 %
Graue Panther	0	0,00 %
LKR - Bernd Lucke und die Liberal-Konservativen Reformer	0	0,00 %
MENSCHLICHE WELT	0	0,00 %

	Anzahl	Prozent
NL	1	0,32 %
ÖkoLinX	0	0,00 %
Die Humanisten	2	0,64 %
PARTEI FÜR DIE TIERE	0	0,00 %
Gesundheitsforschung	0	0,00 %
Volt	0	0,00 %



Sonst. = Sonstige

Stadt Salzgitter
Europawahl 2019 - Europawahl 2014
Gewinne und Verluste Bad 86



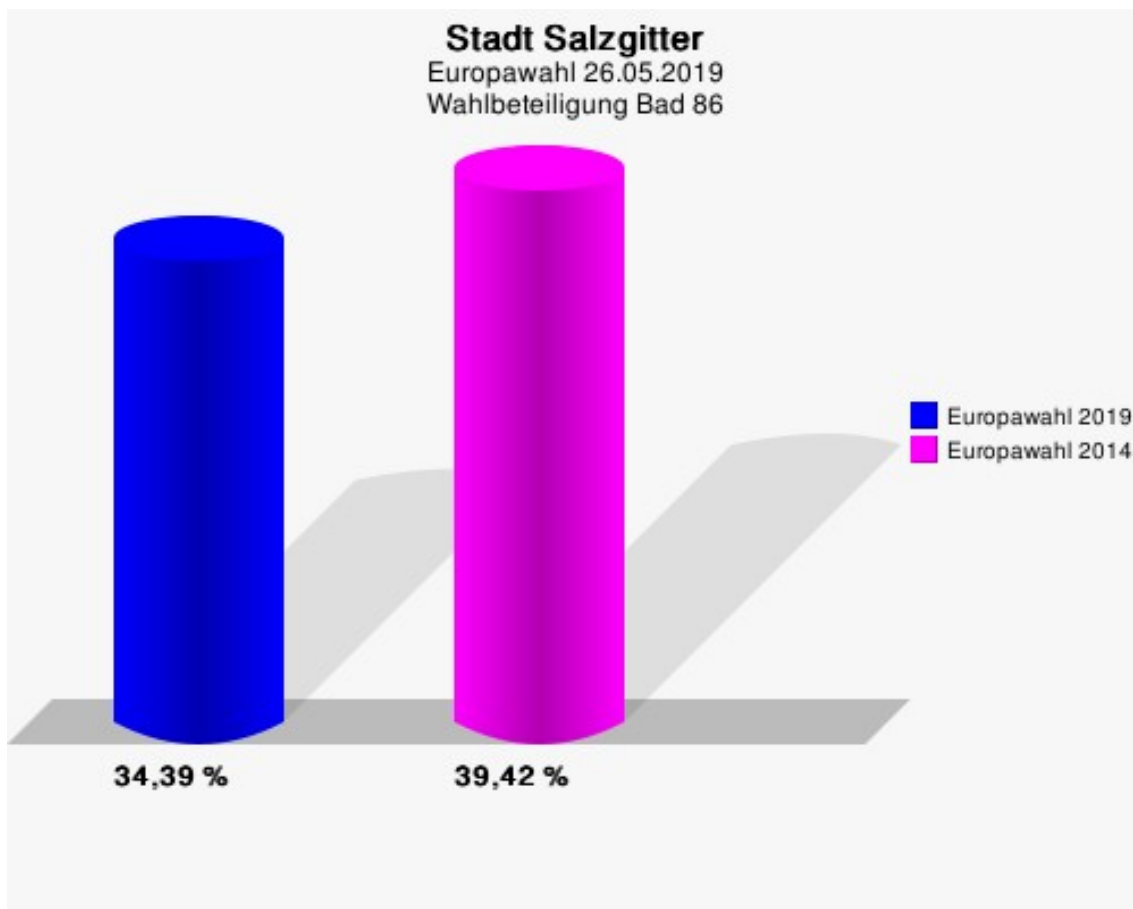
Stadt Salzgitter
Europawahl 26.05.2019
Gewinne und Verluste Bad 86

	Europawahl 26.05.2019		Europawahl 25.05.2014	
			Ergebnis	Gewinne und Verluste
Wahlberechtigte	916	855	+61	
Wähler	315	337	-22	
	34,39 %	39,42 %	-5,03 %	
gültige Stimmen	311	329	-18	
	98,73 %	97,63 %	+1,10 %	
CDU	48	106	-58	
	15,43 %	32,22 %	-16,79 %	
SPD	82	138	-56	
	26,37 %	41,95 %	-15,58 %	
GRÜNE	34	8	+26	
	10,93 %	2,43 %	+8,50 %	
AfD	66	13	+53	
	21,22 %	3,95 %	+17,27 %	
DIE LINKE	21	31	-10	
	6,75 %	9,42 %	-2,67 %	
FDP	15	3	+12	
	4,82 %	0,91 %	+3,91 %	
PIRATEN	1	4	-3	
	0,32 %	1,22 %	-0,90 %	
Tierschutzpartei	8	10	-2	
	2,57 %	3,04 %	-0,47 %	
NPD	2	1	+1	
	0,64 %	0,30 %	+0,34 %	
Die PARTEI	10	4	+6	
	3,22 %	1,22 %	+2,00 %	
FAMILIE	6	4	+2	
	1,93 %	1,22 %	+0,71 %	
FREIE WÄHLER	3	2	+1	
	0,96 %	0,61 %	+0,35 %	
Volksabstimmung	1	0	+1	
	0,32 %	0,00 %	+0,32 %	
ÖDP	0	0	+0	
	0,00 %	0,00 %	+0,00 %	
DKP	2	1	+1	
	0,64 %	0,30 %	+0,34 %	
BP	1	0	+1	

	Europawahl 26.05.2019	Europawahl 25.05.2014	
		Ergebnis	Gewinne und Verluste
	0,32 %	0,00 %	+0,32 %
MLPD	0	0	+0
	0,00 %	0,00 %	+0,00 %
SGP	1	0	+1
	0,32 %	0,00 %	+0,32 %
TIERSCHUTZ hier!	0	0	+0
	0,00 %	0,00 %	+0,00 %
Tierschutzallianz	1	0	+1
	0,32 %	0,00 %	+0,32 %
Bündnis C	0	0	+0
	0,00 %	0,00 %	+0,00 %
BIG	3	0	+3
	0,96 %	0,00 %	+0,96 %
BGE	0	0	+0
	0,00 %	0,00 %	+0,00 %
DIE DIREKTE!	0	0	+0
	0,00 %	0,00 %	+0,00 %
Demokratie in Europa - DiEM25	1	0	+1
	0,32 %	0,00 %	+0,32 %
III. Weg	0	0	+0
	0,00 %	0,00 %	+0,00 %
Die Grauen	0	0	+0
	0,00 %	0,00 %	+0,00 %
DIE RECHTE	0	0	+0
	0,00 %	0,00 %	+0,00 %
DIE VIOLETTEN	1	0	+1
	0,32 %	0,00 %	+0,32 %
LIEBE	0	0	+0
	0,00 %	0,00 %	+0,00 %
DIE FRAUEN	1	0	+1
	0,32 %	0,00 %	+0,32 %
Graue Panther	0	0	+0
	0,00 %	0,00 %	+0,00 %
LKR - Bernd Lucke und die Liberal-Konservativen Reformer	0	0	+0
	0,00 %	0,00 %	+0,00 %
MENSCHLICHE WELT	0	0	+0
	0,00 %	0,00 %	+0,00 %
NL	1	0	+1

	Europawahl 26.05.2019	Europawahl 25.05.2014	
		Ergebnis	Gewinne und Verluste
	0,32 %	0,00 %	+0,32 %
ÖkoLinX	0	0	+0
	0,00 %	0,00 %	+0,00 %
Die Humanisten	2	0	+2
	0,64 %	0,00 %	+0,64 %
PARTEI FÜR DIE TIERE	0	0	+0
	0,00 %	0,00 %	+0,00 %
Gesundheitsforschung	0	0	+0
	0,00 %	0,00 %	+0,00 %
Volt	0	0	+0
	0,00 %	0,00 %	+0,00 %
Sonstige	0	4	-4
	0,00 %	1,22 %	-1,22 %

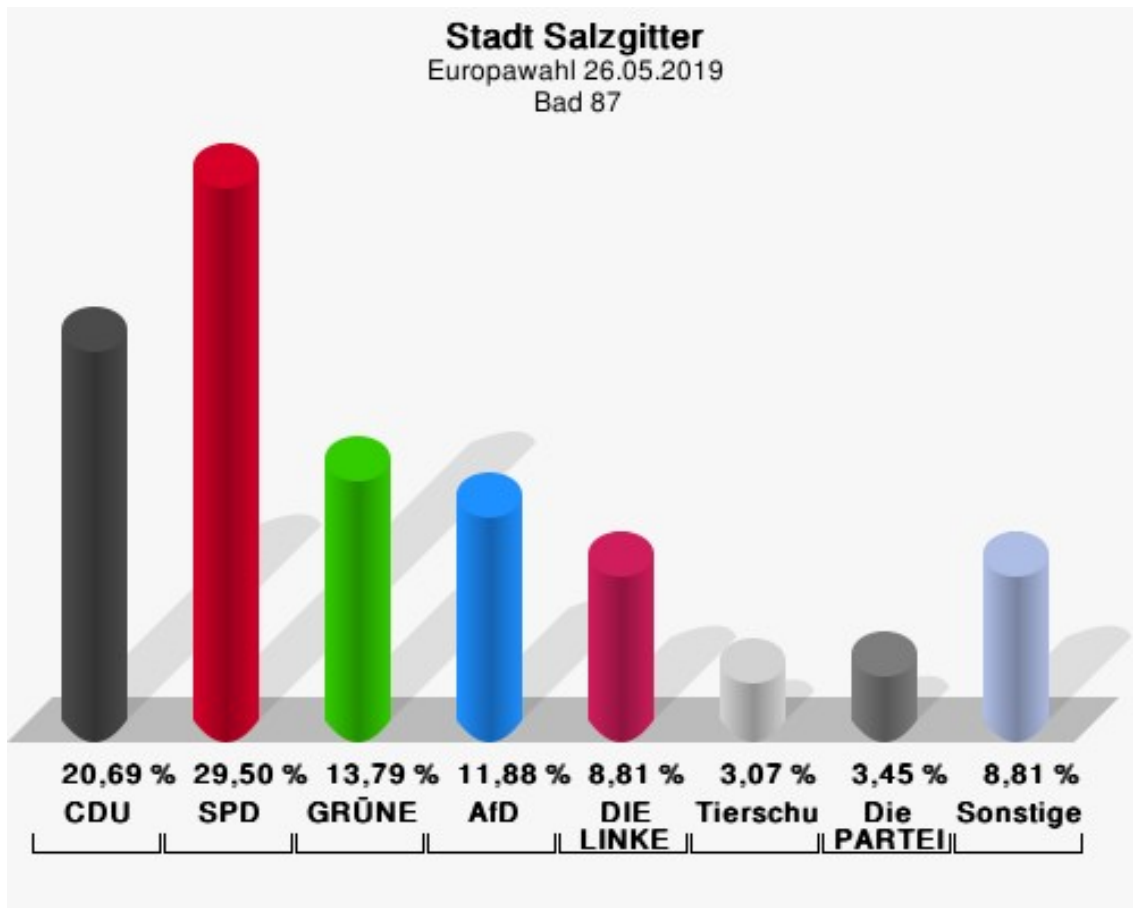
Europawahl 25.05.2014: Sonstige = REP, PBC, Volksabstimmung, AUF, CM, PSG, BüSo, pro NRW



Bad 87

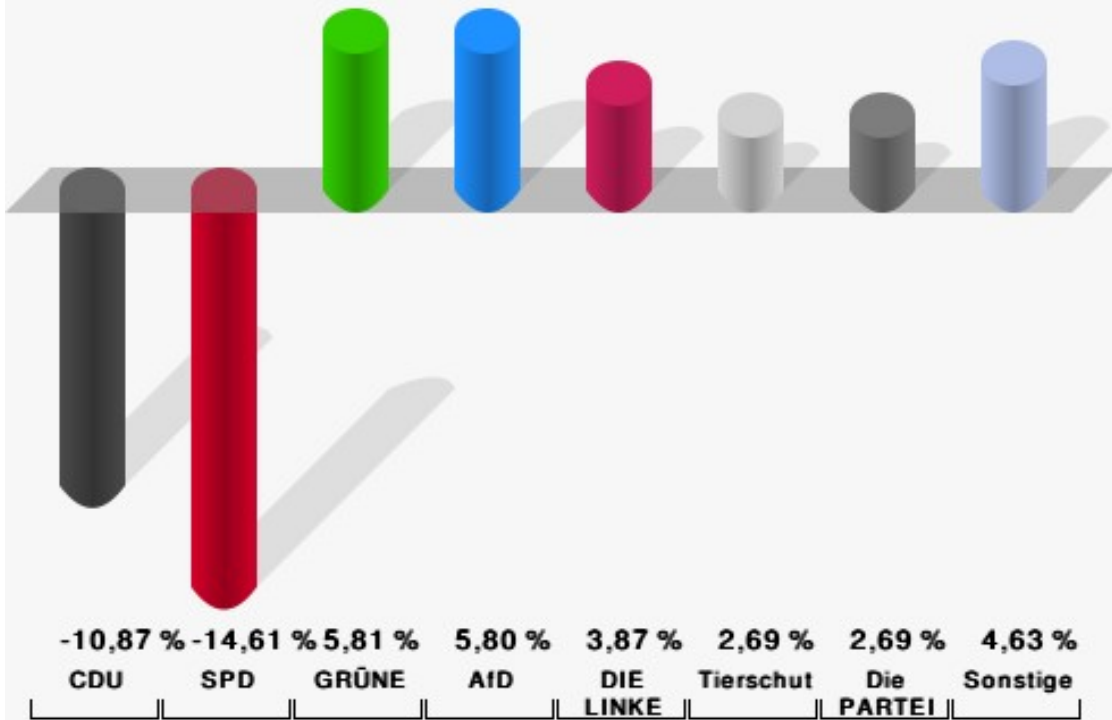
	Anzahl	Prozent
Wahlberechtigte	859	
Wähler/innen	263	30,62 %
ungültige Stimmen	2	0,76 %
gültige Stimmen	261	99,24 %
CDU	54	20,69 %
SPD	77	29,50 %
GRÜNE	36	13,79 %
AfD	31	11,88 %
DIE LINKE	23	8,81 %
FDP	3	1,15 %
PIRATEN	2	0,77 %
Tierschutzpartei	8	3,07 %
NPD	2	0,77 %
Die PARTEI	9	3,45 %
FAMILIE	0	0,00 %
FREIE WÄHLER	0	0,00 %
Volksabstimmung	0	0,00 %
ÖDP	0	0,00 %
DKP	0	0,00 %
BP	1	0,38 %
MLPD	1	0,38 %
SGP	0	0,00 %
TIERSCHUTZ hier!	3	1,15 %
Tierschutzallianz	1	0,38 %
Bündnis C	0	0,00 %
BIG	0	0,00 %
BGE	0	0,00 %
DIE DIREKTE!	1	0,38 %
Demokratie in Europa - DiEM25	0	0,00 %
III. Weg	0	0,00 %
Die Grauen	2	0,77 %
DIE RECHTE	1	0,38 %
DIE VIOLETTEN	1	0,38 %
LIEBE	0	0,00 %
DIE FRAUEN	0	0,00 %
Graue Panther	1	0,38 %
LKR - Bernd Lucke und die Liberal-Konservativen Reformer	2	0,77 %
MENSCHLICHE WELT	0	0,00 %

	Anzahl	Prozent
NL	0	0,00 %
ÖkoLinX	0	0,00 %
Die Humanisten	0	0,00 %
PARTEI FÜR DIE TIERE	0	0,00 %
Gesundheitsforschung	2	0,77 %
Volt	0	0,00 %



Stadt Salzgitter

Europawahl 2019 - Europawahl 2014
Gewinne und Verluste Bad 87



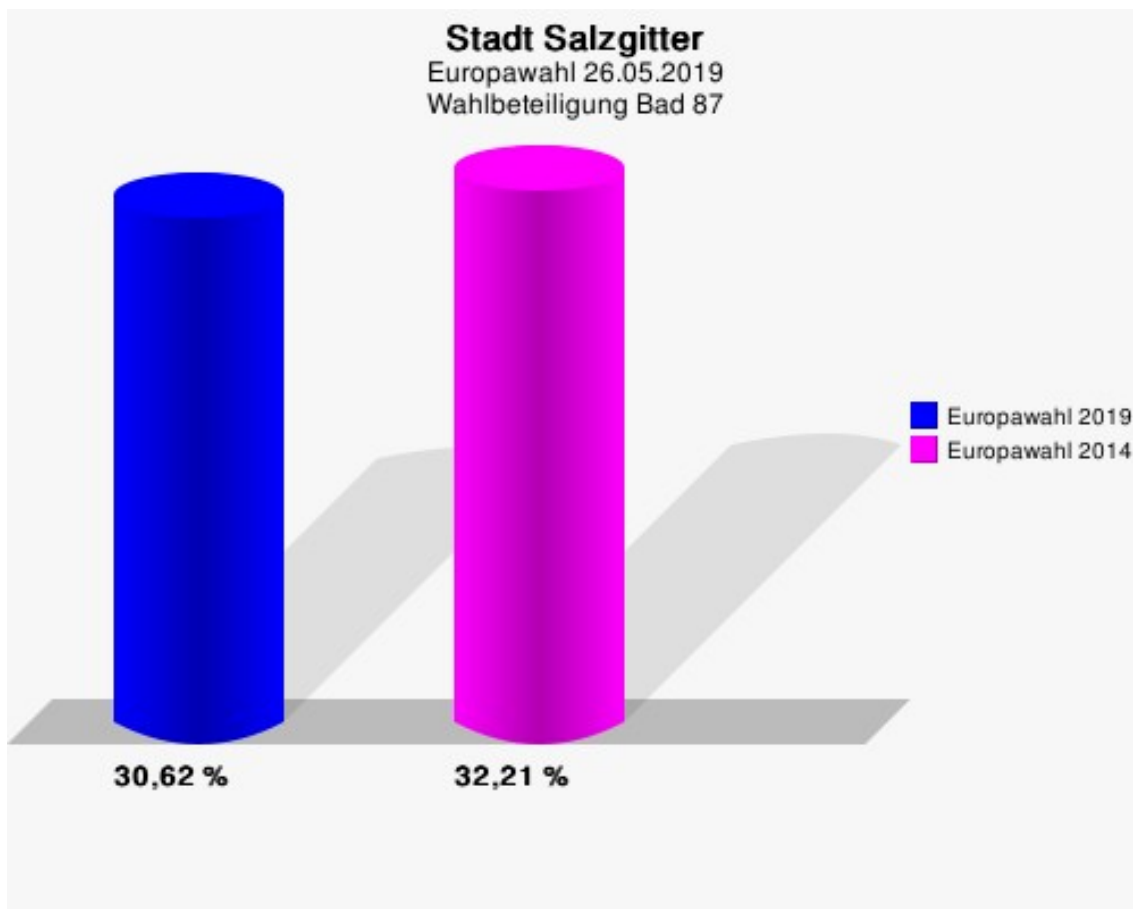
Stadt Salzgitter
Europawahl 26.05.2019
Gewinne und Verluste Bad 87

	Europawahl 26.05.2019		Europawahl 25.05.2014	
			Ergebnis	Gewinne und Verluste
Wahlberechtigte	859	829	+30	
Wähler	263	267	-4	
	30,62 %	32,21 %	-1,59 %	
gültige Stimmen	261	263	-2	
	99,24 %	98,50 %	+0,74 %	
CDU	54	83	-29	
	20,69 %	31,56 %	-10,87 %	
SPD	77	116	-39	
	29,50 %	44,11 %	-14,61 %	
GRÜNE	36	21	+15	
	13,79 %	7,98 %	+5,81 %	
AfD	31	16	+15	
	11,88 %	6,08 %	+5,80 %	
DIE LINKE	23	13	+10	
	8,81 %	4,94 %	+3,87 %	
FDP	3	0	+3	
	1,15 %	0,00 %	+1,15 %	
PIRATEN	2	1	+1	
	0,77 %	0,38 %	+0,39 %	
Tierschutzpartei	8	1	+7	
	3,07 %	0,38 %	+2,69 %	
NPD	2	2	+0	
	0,77 %	0,76 %	+0,01 %	
Die PARTEI	9	2	+7	
	3,45 %	0,76 %	+2,69 %	
FAMILIE	0	2	-2	
	0,00 %	0,76 %	-0,76 %	
FREIE WÄHLER	0	1	-1	
	0,00 %	0,38 %	-0,38 %	
Volksabstimmung	0	0	+0	
	0,00 %	0,00 %	+0,00 %	
ÖDP	0	0	+0	
	0,00 %	0,00 %	+0,00 %	
DKP	0	2	-2	
	0,00 %	0,76 %	-0,76 %	
BP	1	0	+1	

	Europawahl 26.05.2019	Europawahl 25.05.2014	
		Ergebnis	Gewinne und Verluste
	0,38 %	0,00 %	+0,38 %
MLPD	1	0	+1
	0,38 %	0,00 %	+0,38 %
SGP	0	0	+0
	0,00 %	0,00 %	+0,00 %
TIERSCHUTZ hier!	3	0	+3
	1,15 %	0,00 %	+1,15 %
Tierschutzallianz	1	0	+1
	0,38 %	0,00 %	+0,38 %
Bündnis C	0	0	+0
	0,00 %	0,00 %	+0,00 %
BIG	0	0	+0
	0,00 %	0,00 %	+0,00 %
BGE	0	0	+0
	0,00 %	0,00 %	+0,00 %
DIE DIREKTE!	1	0	+1
	0,38 %	0,00 %	+0,38 %
Demokratie in Europa - DiEM25	0	0	+0
	0,00 %	0,00 %	+0,00 %
III. Weg	0	0	+0
	0,00 %	0,00 %	+0,00 %
Die Grauen	2	0	+2
	0,77 %	0,00 %	+0,77 %
DIE RECHTE	1	0	+1
	0,38 %	0,00 %	+0,38 %
DIE VIOLETTEN	1	0	+1
	0,38 %	0,00 %	+0,38 %
LIEBE	0	0	+0
	0,00 %	0,00 %	+0,00 %
DIE FRAUEN	0	0	+0
	0,00 %	0,00 %	+0,00 %
Graue Panther	1	0	+1
	0,38 %	0,00 %	+0,38 %
LKR - Bernd Lucke und die Liberal-Konservativen Reformer	2	0	+2
	0,77 %	0,00 %	+0,77 %
MENSCHLICHE WELT	0	0	+0
	0,00 %	0,00 %	+0,00 %
NL	0	0	+0

	Europawahl 26.05.2019	Europawahl 25.05.2014	
		Ergebnis	Gewinne und Verluste
	0,00 %	0,00 %	+0,00 %
ÖkoLinX	0	0	+0
	0,00 %	0,00 %	+0,00 %
Die Humanisten	0	0	+0
	0,00 %	0,00 %	+0,00 %
PARTEI FÜR DIE TIERE	0	0	+0
	0,00 %	0,00 %	+0,00 %
Gesundheitsforschung	2	0	+2
	0,77 %	0,00 %	+0,77 %
Volt	0	0	+0
	0,00 %	0,00 %	+0,00 %
Sonstige	0	3	-3
	0,00 %	1,14 %	-1,14 %

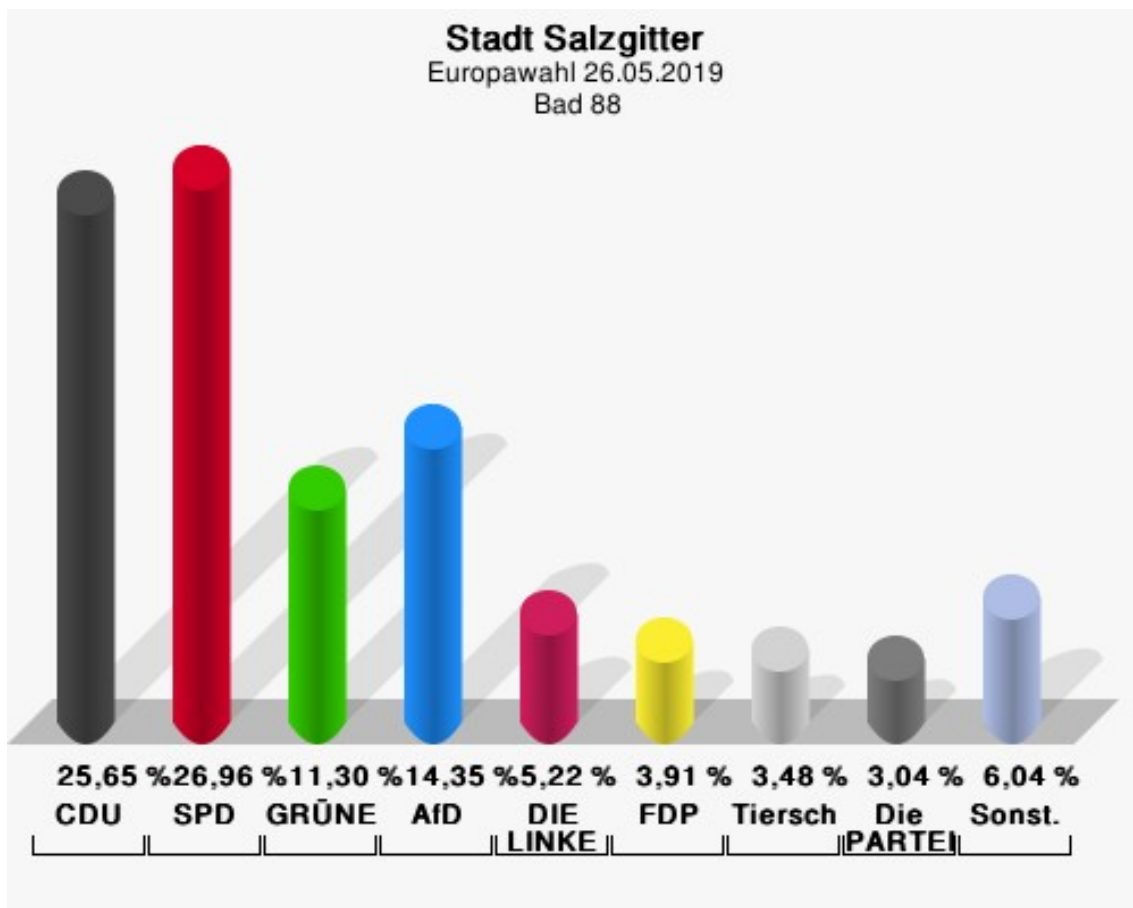
Europawahl 25.05.2014: Sonstige = REP, PBC, Volksabstimmung, AUF, CM, PSG, BüSo, pro NRW



Bad 88

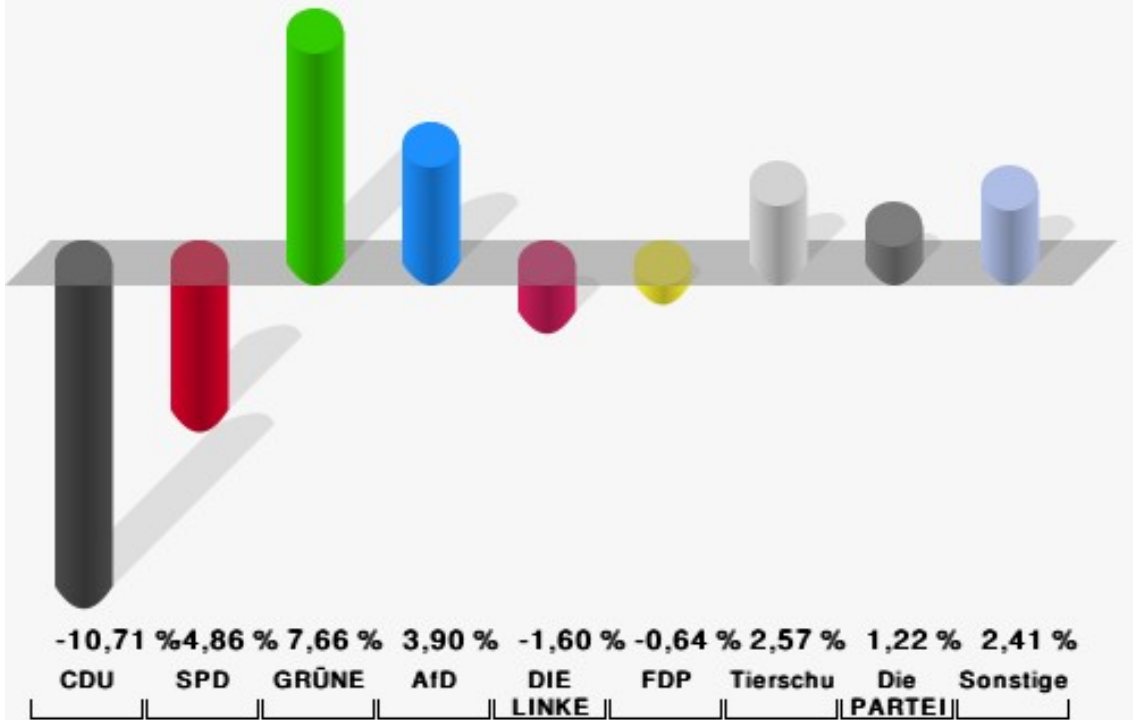
	Anzahl	Prozent
Wahlberechtigte	753	
Wähler/innen	231	30,68 %
ungültige Stimmen	1	0,43 %
gültige Stimmen	230	99,57 %
CDU	59	25,65 %
SPD	62	26,96 %
GRÜNE	26	11,30 %
AfD	33	14,35 %
DIE LINKE	12	5,22 %
FDP	9	3,91 %
PIRATEN	2	0,87 %
Tierschutzpartei	8	3,48 %
NPD	0	0,00 %
Die PARTEI	7	3,04 %
FAMILIE	2	0,87 %
FREIE WÄHLER	0	0,00 %
Volksabstimmung	0	0,00 %
ÖDP	1	0,43 %
DKP	1	0,43 %
BP	0	0,00 %
MLPD	1	0,43 %
SGP	0	0,00 %
TIERSCHUTZ hier!	1	0,43 %
Tierschutzallianz	0	0,00 %
Bündnis C	0	0,00 %
BIG	1	0,43 %
BGE	0	0,00 %
DIE DIREKTE!	1	0,43 %
Demokratie in Europa - DiEM25	0	0,00 %
III. Weg	0	0,00 %
Die Grauen	0	0,00 %
DIE RECHTE	1	0,43 %
DIE VIOLETTEN	0	0,00 %
LIEBE	0	0,00 %
DIE FRAUEN	0	0,00 %
Graue Panther	0	0,00 %
LKR - Bernd Lucke und die Liberal-Konservativen Reformer	0	0,00 %
MENSCHLICHE WELT	0	0,00 %

	Anzahl	Prozent
NL	0	0,00 %
ÖkoLinX	0	0,00 %
Die Humanisten	1	0,43 %
PARTEI FÜR DIE TIERE	0	0,00 %
Gesundheitsforschung	1	0,43 %
Volt	1	0,43 %



Sonst. = Sonstige

Stadt Salzgitter
Europawahl 2019 - Europawahl 2014
Gewinne und Verluste Bad 88



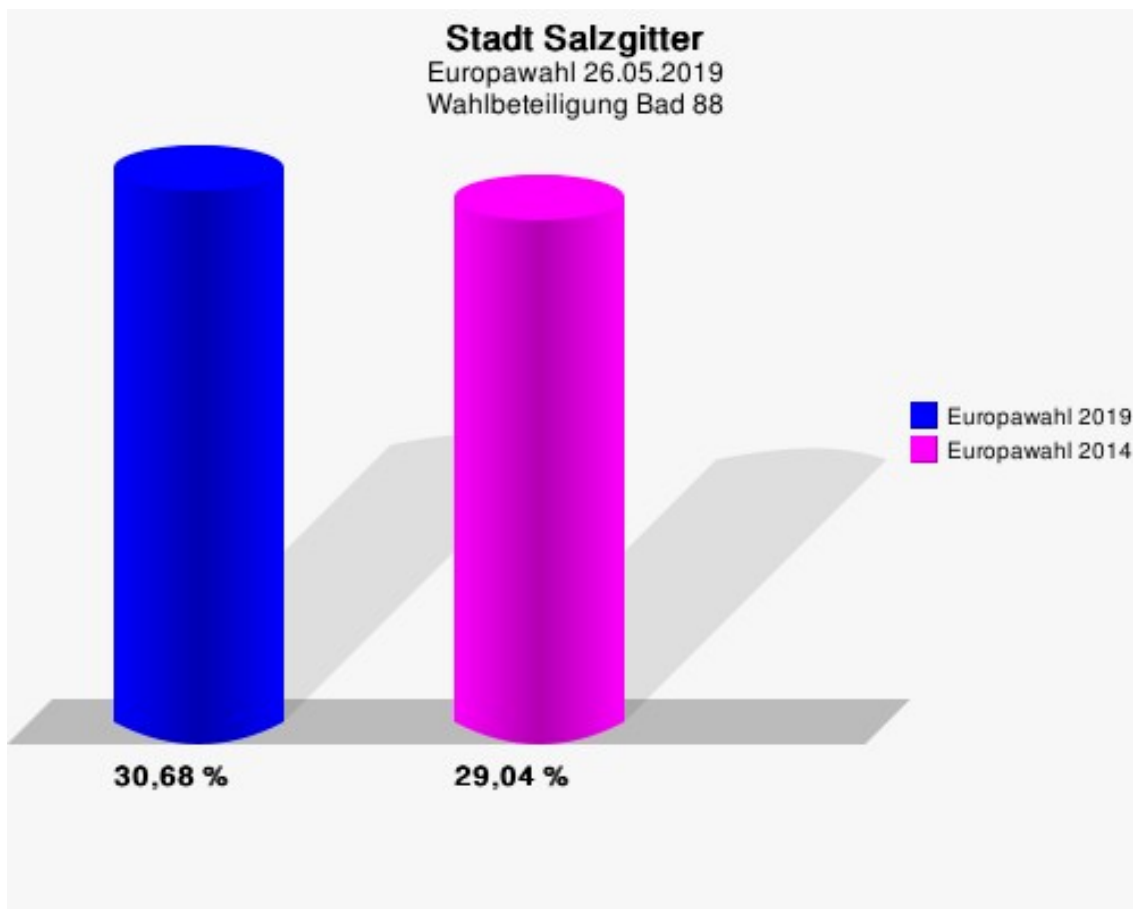
Stadt Salzgitter
Europawahl 26.05.2019
Gewinne und Verluste Bad 88

	Europawahl 26.05.2019		Europawahl 25.05.2014	
			Ergebnis	Gewinne und Verluste
Wahlberechtigte	753	768	-15	
Wähler	231	223	+8	
	30,68 %	29,04 %	+1,64 %	
gültige Stimmen	230	220	+10	
	99,57 %	98,65 %	+0,91 %	
CDU	59	80	-21	
	25,65 %	36,36 %	-10,71 %	
SPD	62	70	-8	
	26,96 %	31,82 %	-4,86 %	
GRÜNE	26	8	+18	
	11,30 %	3,64 %	+7,66 %	
AfD	33	23	+10	
	14,35 %	10,45 %	+3,90 %	
DIE LINKE	12	15	-3	
	5,22 %	6,82 %	-1,60 %	
FDP	9	10	-1	
	3,91 %	4,55 %	-0,64 %	
PIRATEN	2	2	+0	
	0,87 %	0,91 %	-0,04 %	
Tierschutzpartei	8	2	+6	
	3,48 %	0,91 %	+2,57 %	
NPD	0	3	-3	
	0,00 %	1,36 %	-1,36 %	
Die PARTEI	7	4	+3	
	3,04 %	1,82 %	+1,22 %	
FAMILIE	2	1	+1	
	0,87 %	0,45 %	+0,42 %	
FREIE WÄHLER	0	0	+0	
	0,00 %	0,00 %	+0,00 %	
Volksabstimmung	0	0	+0	
	0,00 %	0,00 %	+0,00 %	
ÖDP	1	0	+1	
	0,43 %	0,00 %	+0,43 %	
DKP	1	0	+1	
	0,43 %	0,00 %	+0,43 %	
BP	0	0	+0	

	Europawahl 26.05.2019	Europawahl 25.05.2014	
		Ergebnis	Gewinne und Verluste
	0,00 %	0,00 %	+0,00 %
MLPD	1	0	+1
	0,43 %	0,00 %	+0,43 %
SGP	0	0	+0
	0,00 %	0,00 %	+0,00 %
TIERSCHUTZ hier!	1	0	+1
	0,43 %	0,00 %	+0,43 %
Tierschutzallianz	0	0	+0
	0,00 %	0,00 %	+0,00 %
Bündnis C	0	0	+0
	0,00 %	0,00 %	+0,00 %
BIG	1	0	+1
	0,43 %	0,00 %	+0,43 %
BGE	0	0	+0
	0,00 %	0,00 %	+0,00 %
DIE DIREKTE!	1	0	+1
	0,43 %	0,00 %	+0,43 %
Demokratie in Europa - DiEM25	0	0	+0
	0,00 %	0,00 %	+0,00 %
III. Weg	0	0	+0
	0,00 %	0,00 %	+0,00 %
Die Grauen	0	0	+0
	0,00 %	0,00 %	+0,00 %
DIE RECHTE	1	0	+1
	0,43 %	0,00 %	+0,43 %
DIE VIOLETTEN	0	0	+0
	0,00 %	0,00 %	+0,00 %
LIEBE	0	0	+0
	0,00 %	0,00 %	+0,00 %
DIE FRAUEN	0	0	+0
	0,00 %	0,00 %	+0,00 %
Graue Panther	0	0	+0
	0,00 %	0,00 %	+0,00 %
LKR - Bernd Lucke und die Liberal-Konservativen Reformer	0	0	+0
	0,00 %	0,00 %	+0,00 %
MENSCHLICHE WELT	0	0	+0
	0,00 %	0,00 %	+0,00 %
NL	0	0	+0

	Europawahl 26.05.2019	Europawahl 25.05.2014	
		Ergebnis	Gewinne und Verluste
	0,00 %	0,00 %	+0,00 %
ÖkoLinX	0	0	+0
	0,00 %	0,00 %	+0,00 %
Die Humanisten	1	0	+1
	0,43 %	0,00 %	+0,43 %
PARTEI FÜR DIE TIERE	0	0	+0
	0,00 %	0,00 %	+0,00 %
Gesundheitsforschung	1	0	+1
	0,43 %	0,00 %	+0,43 %
Volt	1	0	+1
	0,43 %	0,00 %	+0,43 %
Sonstige	0	2	-2
	0,00 %	0,91 %	-0,91 %

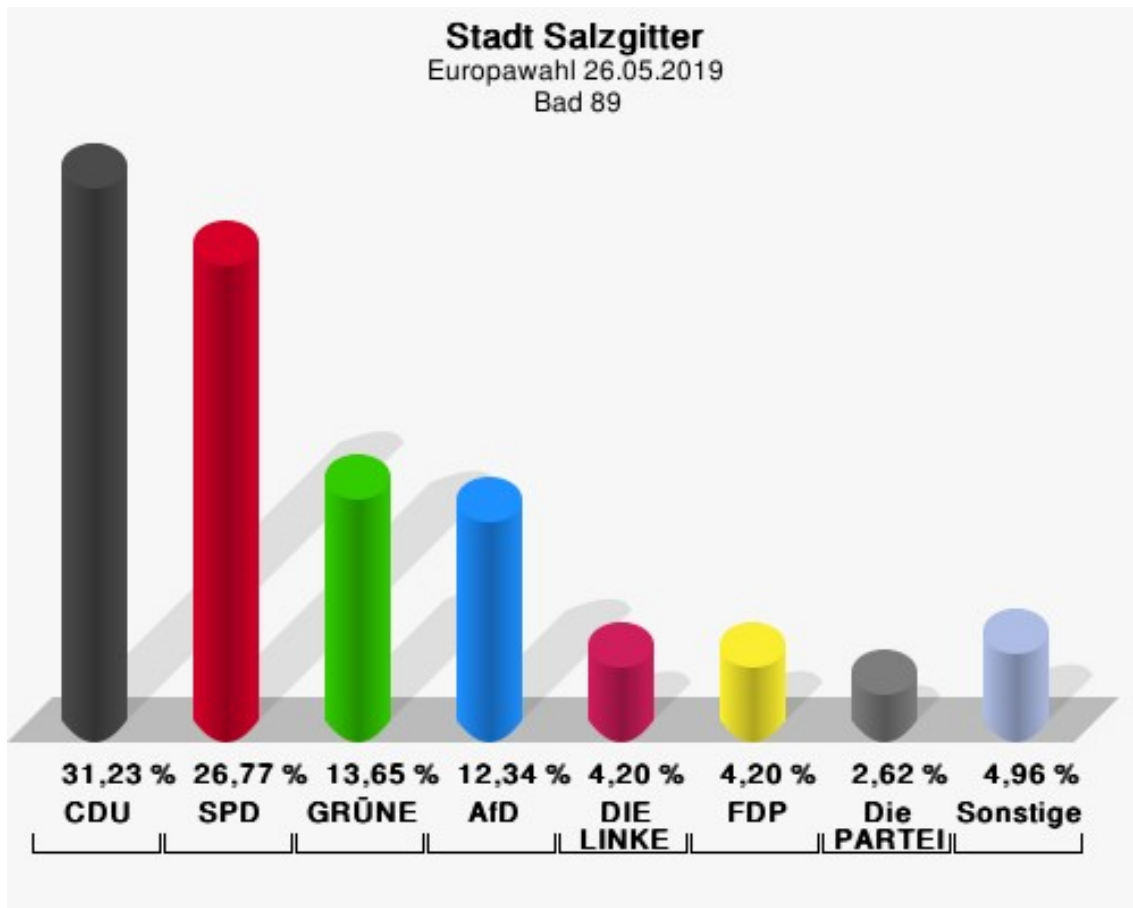
Europawahl 25.05.2014: Sonstige = REP, PBC, Volksabstimmung, AUF, CM, PSG, BüSo, pro NRW



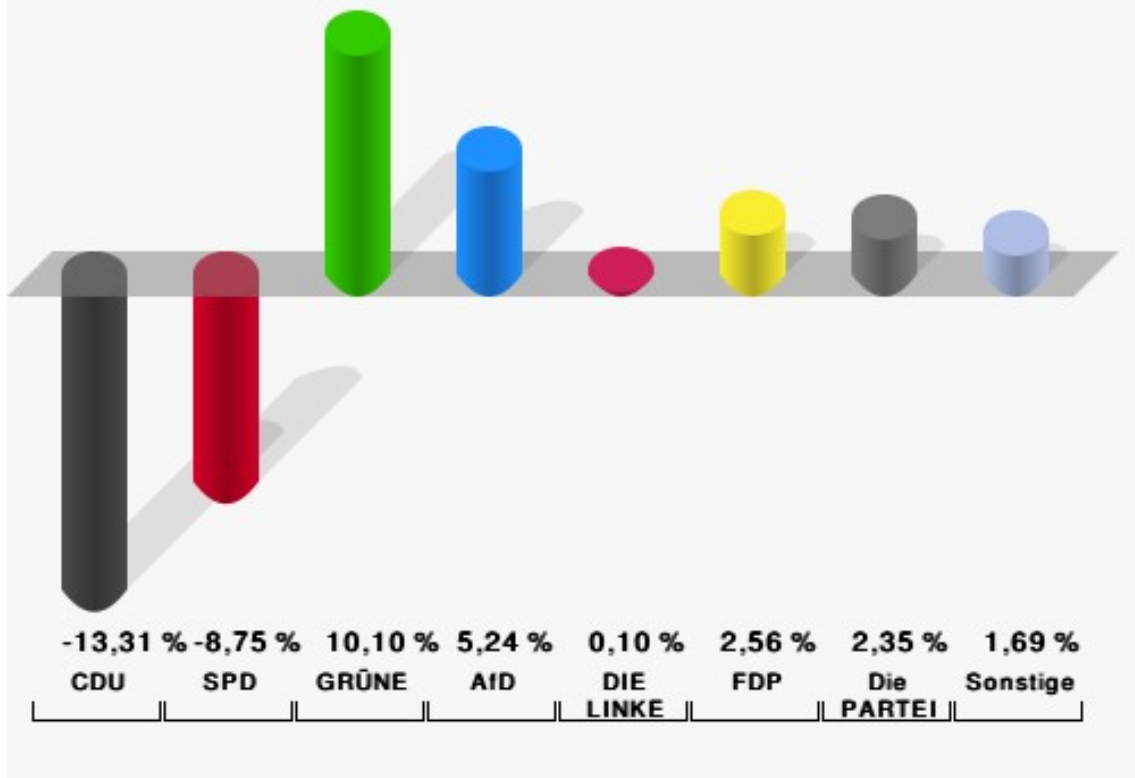
Bad 89

	Anzahl	Prozent
Wahlberechtigte	847	
Wähler/innen	383	45,22 %
ungültige Stimmen	2	0,52 %
gültige Stimmen	381	99,48 %
CDU	119	31,23 %
SPD	102	26,77 %
GRÜNE	52	13,65 %
AfD	47	12,34 %
DIE LINKE	16	4,20 %
FDP	16	4,20 %
PIRATEN	1	0,26 %
Tierschutzpartei	3	0,79 %
NPD	0	0,00 %
Die PARTEI	10	2,62 %
FAMILIE	6	1,57 %
FREIE WÄHLER	0	0,00 %
Volksabstimmung	0	0,00 %
ÖDP	0	0,00 %
DKP	0	0,00 %
BP	0	0,00 %
MLPD	0	0,00 %
SGP	0	0,00 %
TIERSCHUTZ hier!	1	0,26 %
Tierschutzallianz	0	0,00 %
Bündnis C	0	0,00 %
BIG	0	0,00 %
BGE	1	0,26 %
DIE DIREKTE!	0	0,00 %
Demokratie in Europa - DiEM25	0	0,00 %
III. Weg	1	0,26 %
Die Grauen	1	0,26 %
DIE RECHTE	0	0,00 %
DIE VIOLETTEN	0	0,00 %
LIEBE	0	0,00 %
DIE FRAUEN	0	0,00 %
Graue Panther	1	0,26 %
LKR - Bernd Lucke und die Liberal-Konservativen Reformer	1	0,26 %
MENSCHLICHE WELT	0	0,00 %

	Anzahl	Prozent
NL	1	0,26 %
ÖkoLinX	0	0,00 %
Die Humanisten	1	0,26 %
PARTEI FÜR DIE TIERE	0	0,00 %
Gesundheitsforschung	1	0,26 %
Volt	0	0,00 %



Stadt Salzgitter
Europawahl 2019 - Europawahl 2014
Gewinne und Verluste Bad 89



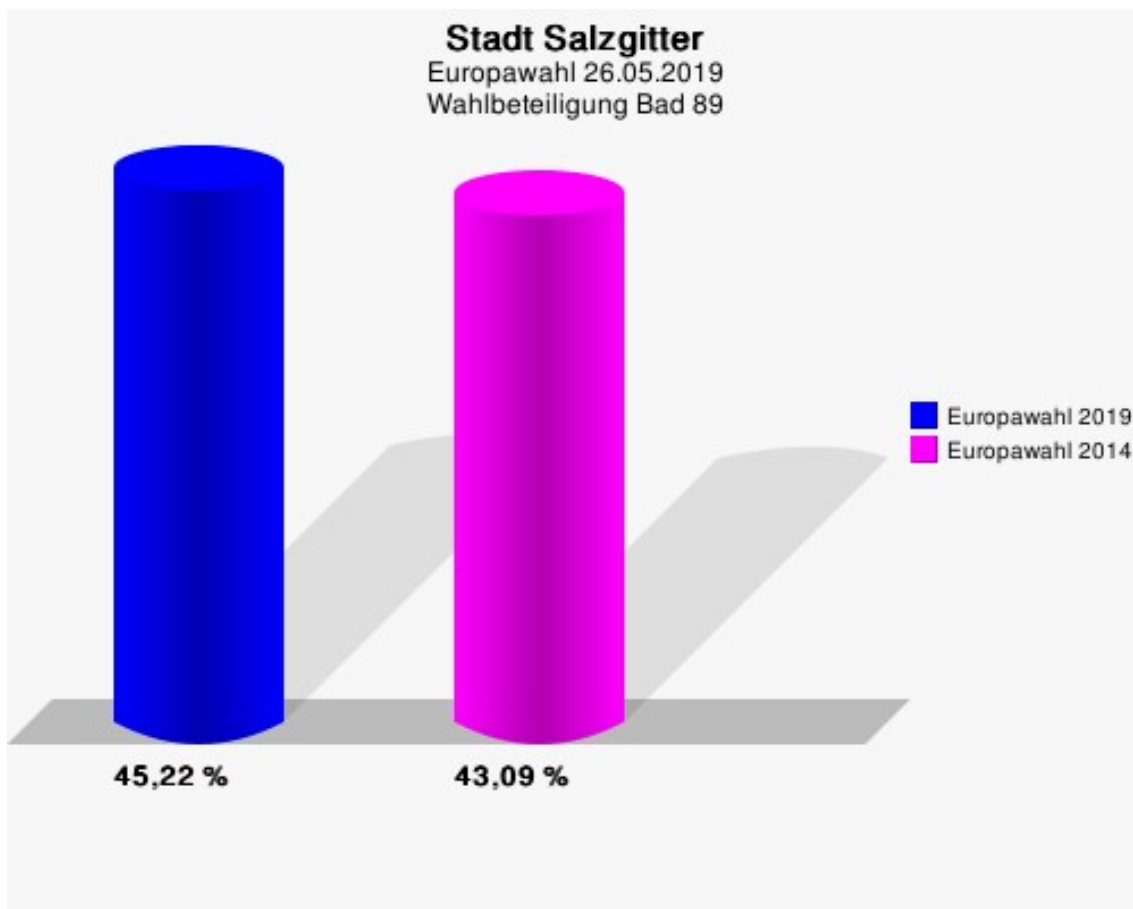
Stadt Salzgitter
Europawahl 26.05.2019
Gewinne und Verluste Bad 89

	Europawahl 26.05.2019		Europawahl 25.05.2014	
			Ergebnis	Gewinne und Verluste
Wahlberechtigte	847		868	-21
Wähler	383		374	+9
	45,22 %		43,09 %	+2,13 %
gültige Stimmen	381		366	+15
	99,48 %		97,86 %	+1,62 %
CDU	119		163	-44
	31,23 %		44,54 %	-13,31 %
SPD	102		130	-28
	26,77 %		35,52 %	-8,75 %
GRÜNE	52		13	+39
	13,65 %		3,55 %	+10,10 %
AfD	47		26	+21
	12,34 %		7,10 %	+5,24 %
DIE LINKE	16		15	+1
	4,20 %		4,10 %	+0,10 %
FDP	16		6	+10
	4,20 %		1,64 %	+2,56 %
PIRATEN	1		0	+1
	0,26 %		0,00 %	+0,26 %
Tierschutzpartei	3		1	+2
	0,79 %		0,27 %	+0,52 %
NPD	0		2	-2
	0,00 %		0,55 %	-0,55 %
Die PARTEI	10		1	+9
	2,62 %		0,27 %	+2,35 %
FAMILIE	6		0	+6
	1,57 %		0,00 %	+1,57 %
FREIE WÄHLER	0		3	-3
	0,00 %		0,82 %	-0,82 %
Volksabstimmung	0		0	+0
	0,00 %		0,00 %	+0,00 %
ÖDP	0		1	-1
	0,00 %		0,27 %	-0,27 %
DKP	0		0	+0
	0,00 %		0,00 %	+0,00 %
BP	0		0	+0

	Europawahl 26.05.2019	Europawahl 25.05.2014	
		Ergebnis	Gewinne und Verluste
	0,00 %	0,00 %	+0,00 %
MLPD	0	1	-1
	0,00 %	0,27 %	-0,27 %
SGP	0	0	+0
	0,00 %	0,00 %	+0,00 %
TIERSCHUTZ hier!	1	0	+1
	0,26 %	0,00 %	+0,26 %
Tierschutzallianz	0	0	+0
	0,00 %	0,00 %	+0,00 %
Bündnis C	0	0	+0
	0,00 %	0,00 %	+0,00 %
BIG	0	0	+0
	0,00 %	0,00 %	+0,00 %
BGE	1	0	+1
	0,26 %	0,00 %	+0,26 %
DIE DIREKTE!	0	0	+0
	0,00 %	0,00 %	+0,00 %
Demokratie in Europa - DiEM25	0	0	+0
	0,00 %	0,00 %	+0,00 %
III. Weg	1	0	+1
	0,26 %	0,00 %	+0,26 %
Die Grauen	1	0	+1
	0,26 %	0,00 %	+0,26 %
DIE RECHTE	0	0	+0
	0,00 %	0,00 %	+0,00 %
DIE VIOLETTEN	0	0	+0
	0,00 %	0,00 %	+0,00 %
LIEBE	0	0	+0
	0,00 %	0,00 %	+0,00 %
DIE FRAUEN	0	0	+0
	0,00 %	0,00 %	+0,00 %
Graue Panther	1	0	+1
	0,26 %	0,00 %	+0,26 %
LKR - Bernd Lucke und die Liberal-Konservativen Reformer	1	0	+1
	0,26 %	0,00 %	+0,26 %
MENSCHLICHE WELT	0	0	+0
	0,00 %	0,00 %	+0,00 %
NL	1	0	+1

	Europawahl 26.05.2019	Europawahl 25.05.2014	
		Ergebnis	Gewinne und Verluste
	0,26 %	0,00 %	+0,26 %
ÖkoLinX	0	0	+0
	0,00 %	0,00 %	+0,00 %
Die Humanisten	1	0	+1
	0,26 %	0,00 %	+0,26 %
PARTEI FÜR DIE TIERE	0	0	+0
	0,00 %	0,00 %	+0,00 %
Gesundheitsforschung	1	0	+1
	0,26 %	0,00 %	+0,26 %
Volt	0	0	+0
	0,00 %	0,00 %	+0,00 %
Sonstige	0	4	-4
	0,00 %	1,09 %	-1,09 %

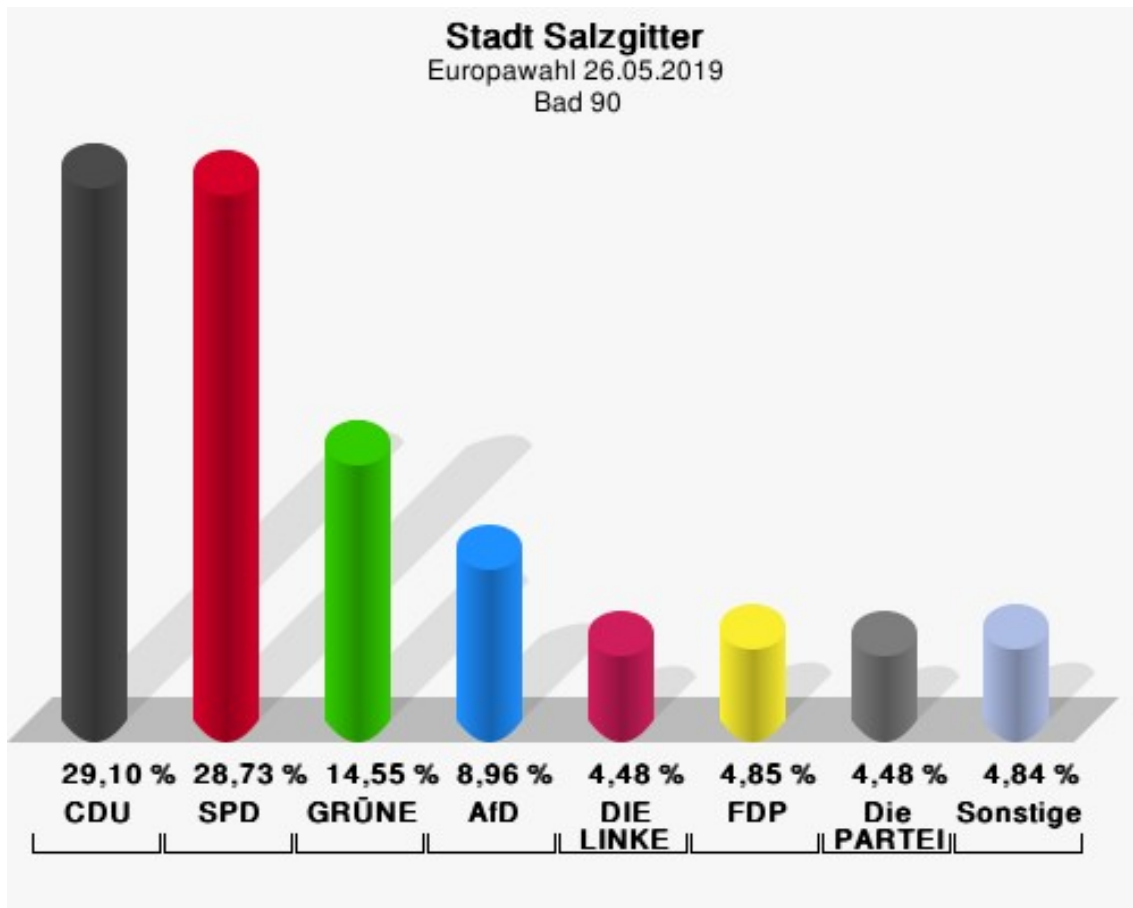
Europawahl 25.05.2014: Sonstige = REP, PBC, Volksabstimmung, AUF, CM, PSG, BüSo, pro NRW



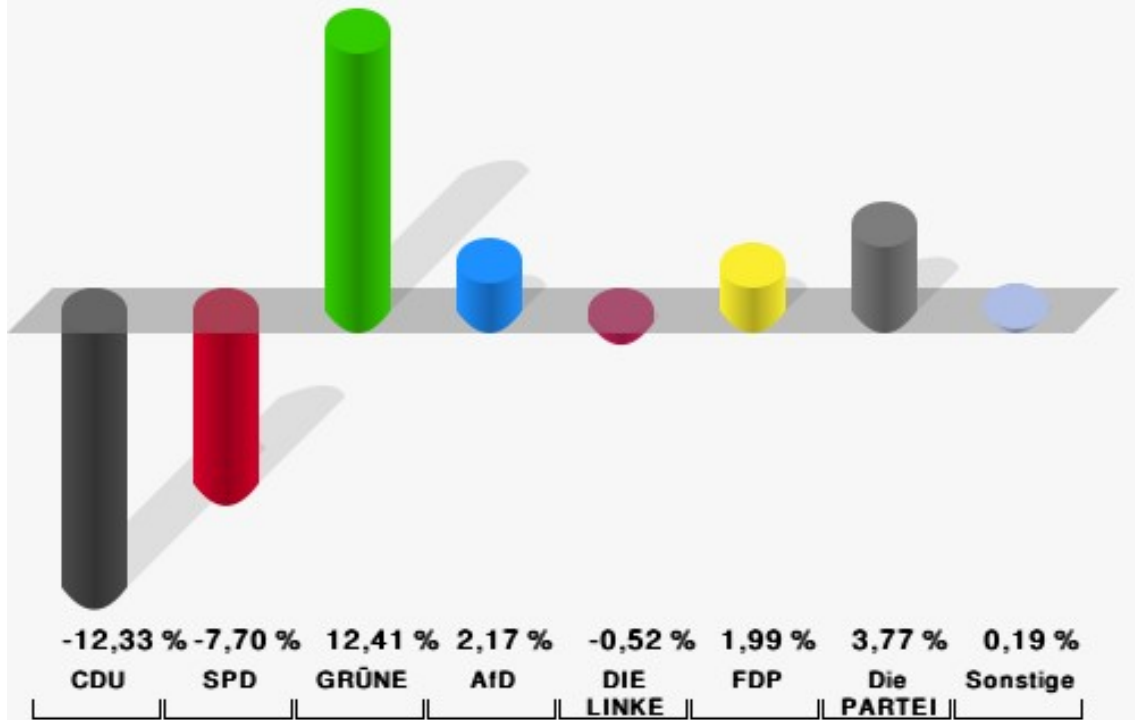
Bad 90

	Anzahl	Prozent
Wahlberechtigte	825	
Wähler/innen	269	32,61 %
ungültige Stimmen	1	0,37 %
gültige Stimmen	268	99,63 %
CDU	78	29,10 %
SPD	77	28,73 %
GRÜNE	39	14,55 %
AfD	24	8,96 %
DIE LINKE	12	4,48 %
FDP	13	4,85 %
PIRATEN	0	0,00 %
Tierschutzpartei	1	0,37 %
NPD	0	0,00 %
Die PARTEI	12	4,48 %
FAMILIE	2	0,75 %
FREIE WÄHLER	0	0,00 %
Volksabstimmung	0	0,00 %
ÖDP	0	0,00 %
DKP	1	0,37 %
BP	0	0,00 %
MLPD	0	0,00 %
SGP	0	0,00 %
TIERSCHUTZ hier!	0	0,00 %
Tierschutzallianz	0	0,00 %
Bündnis C	0	0,00 %
BIG	0	0,00 %
BGE	0	0,00 %
DIE DIREKTE!	0	0,00 %
Demokratie in Europa - DiEM25	1	0,37 %
III. Weg	0	0,00 %
Die Grauen	0	0,00 %
DIE RECHTE	0	0,00 %
DIE VIOLETTEN	1	0,37 %
LIEBE	0	0,00 %
DIE FRAUEN	0	0,00 %
Graue Panther	0	0,00 %
LKR - Bernd Lucke und die Liberal-Konservativen Reformer	1	0,37 %
MENSCHLICHE WELT	0	0,00 %

	Anzahl	Prozent
NL	0	0,00 %
ÖkoLinX	0	0,00 %
Die Humanisten	1	0,37 %
PARTEI FÜR DIE TIERE	3	1,12 %
Gesundheitsforschung	0	0,00 %
Volt	2	0,75 %



Stadt Salzgitter
Europawahl 2019 - Europawahl 2014
Gewinne und Verluste Bad 90



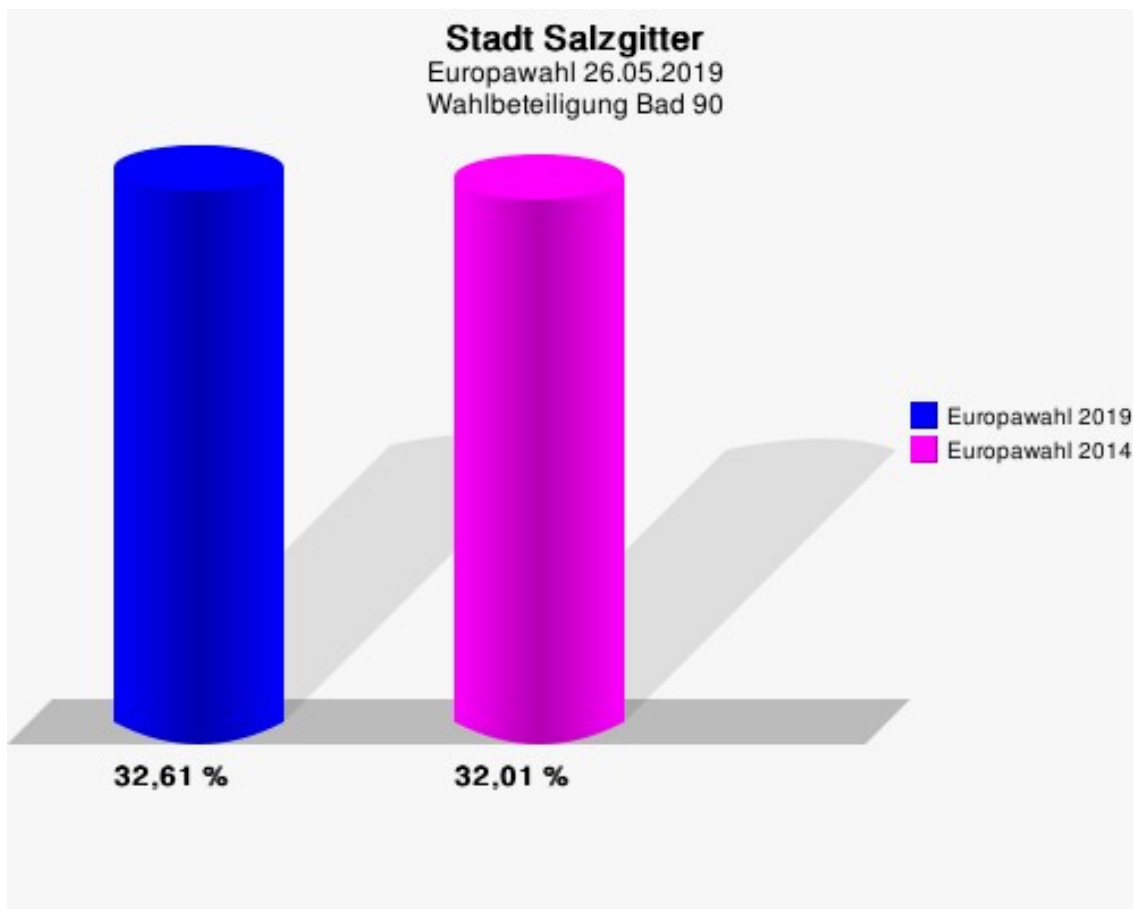
Stadt Salzgitter
Europawahl 26.05.2019
Gewinne und Verluste Bad 90

	Europawahl 26.05.2019		Europawahl 25.05.2014	
			Ergebnis	Gewinne und Verluste
Wahlberechtigte	825		884	-59
Wähler	269		283	-14
	32,61 %		32,01 %	+0,59 %
gültige Stimmen	268		280	-12
	99,63 %		98,94 %	+0,69 %
CDU	78		116	-38
	29,10 %		41,43 %	-12,33 %
SPD	77		102	-25
	28,73 %		36,43 %	-7,70 %
GRÜNE	39		6	+33
	14,55 %		2,14 %	+12,41 %
AfD	24		19	+5
	8,96 %		6,79 %	+2,17 %
DIE LINKE	12		14	-2
	4,48 %		5,00 %	-0,52 %
FDP	13		8	+5
	4,85 %		2,86 %	+1,99 %
PIRATEN	0		1	-1
	0,00 %		0,36 %	-0,36 %
Tierschutzpartei	1		4	-3
	0,37 %		1,43 %	-1,06 %
NPD	0		1	-1
	0,00 %		0,36 %	-0,36 %
Die PARTEI	12		2	+10
	4,48 %		0,71 %	+3,77 %
FAMILIE	2		0	+2
	0,75 %		0,00 %	+0,75 %
FREIE WÄHLER	0		2	-2
	0,00 %		0,71 %	-0,71 %
Volksabstimmung	0		0	+0
	0,00 %		0,00 %	+0,00 %
ÖDP	0		1	-1
	0,00 %		0,36 %	-0,36 %
DKP	1		0	+1
	0,37 %		0,00 %	+0,37 %
BP	0		0	+0

	Europawahl 26.05.2019	Europawahl 25.05.2014	
		Ergebnis	Gewinne und Verluste
	0,00 %	0,00 %	+0,00 %
MLPD	0	0	+0
	0,00 %	0,00 %	+0,00 %
SGP	0	0	+0
	0,00 %	0,00 %	+0,00 %
TIERSCHUTZ hier!	0	0	+0
	0,00 %	0,00 %	+0,00 %
Tierschutzallianz	0	0	+0
	0,00 %	0,00 %	+0,00 %
Bündnis C	0	0	+0
	0,00 %	0,00 %	+0,00 %
BIG	0	0	+0
	0,00 %	0,00 %	+0,00 %
BGE	0	0	+0
	0,00 %	0,00 %	+0,00 %
DIE DIREKTE!	0	0	+0
	0,00 %	0,00 %	+0,00 %
Demokratie in Europa - DiEM25	1	0	+1
	0,37 %	0,00 %	+0,37 %
III. Weg	0	0	+0
	0,00 %	0,00 %	+0,00 %
Die Grauen	0	0	+0
	0,00 %	0,00 %	+0,00 %
DIE RECHTE	0	0	+0
	0,00 %	0,00 %	+0,00 %
DIE VIOLETTEN	1	0	+1
	0,37 %	0,00 %	+0,37 %
LIEBE	0	0	+0
	0,00 %	0,00 %	+0,00 %
DIE FRAUEN	0	0	+0
	0,00 %	0,00 %	+0,00 %
Graue Panther	0	0	+0
	0,00 %	0,00 %	+0,00 %
LKR - Bernd Lucke und die Liberal-Konservativen Reformer	1	0	+1
	0,37 %	0,00 %	+0,37 %
MENSCHLICHE WELT	0	0	+0
	0,00 %	0,00 %	+0,00 %
NL	0	0	+0

	Europawahl 26.05.2019	Europawahl 25.05.2014	
		Ergebnis	Gewinne und Verluste
	0,00 %	0,00 %	+0,00 %
ÖkoLinX	0	0	+0
	0,00 %	0,00 %	+0,00 %
Die Humanisten	1	0	+1
	0,37 %	0,00 %	+0,37 %
PARTEI FÜR DIE TIERE	3	0	+3
	1,12 %	0,00 %	+1,12 %
Gesundheitsforschung	0	0	+0
	0,00 %	0,00 %	+0,00 %
Volt	2	0	+2
	0,75 %	0,00 %	+0,75 %
Sonstige	0	4	-4
	0,00 %	1,43 %	-1,43 %

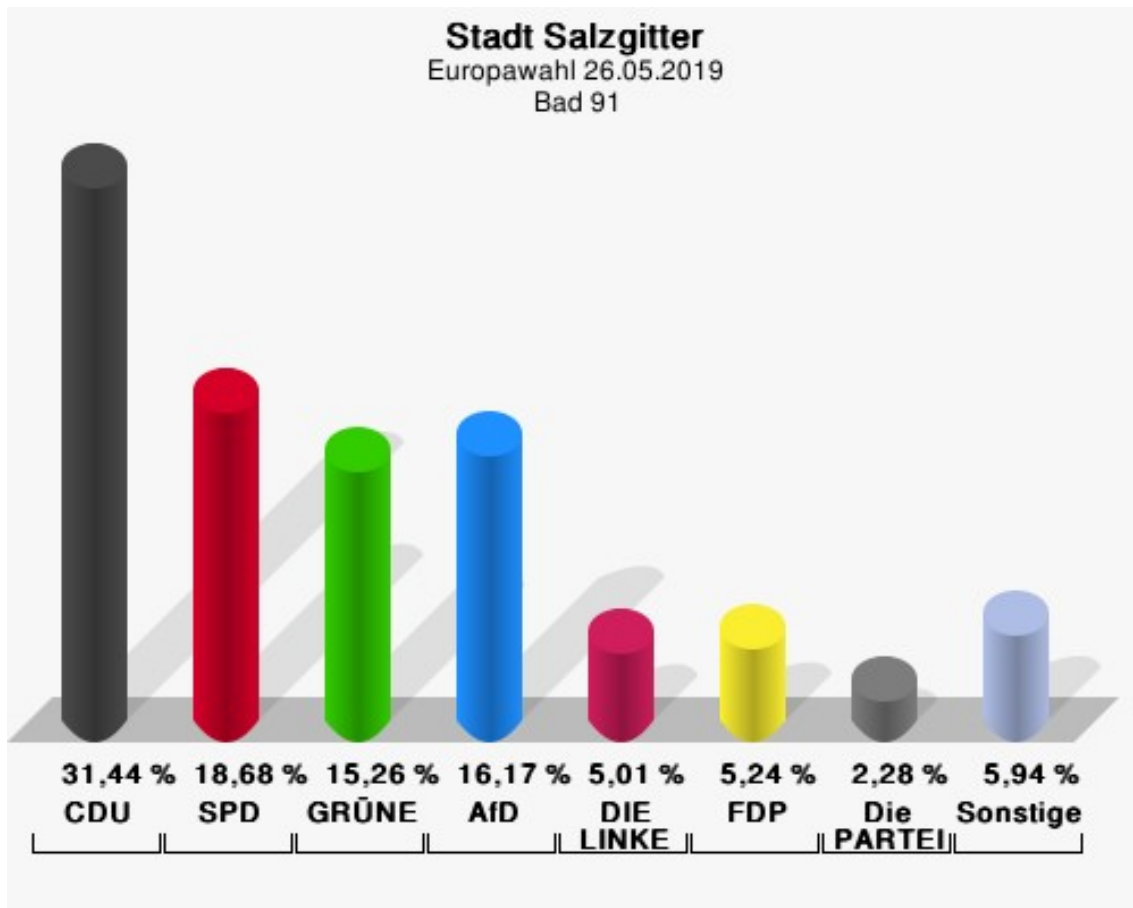
Europawahl 25.05.2014: Sonstige = REP, PBC, Volksabstimmung, AUF, CM, PSG, BüSo, pro NRW



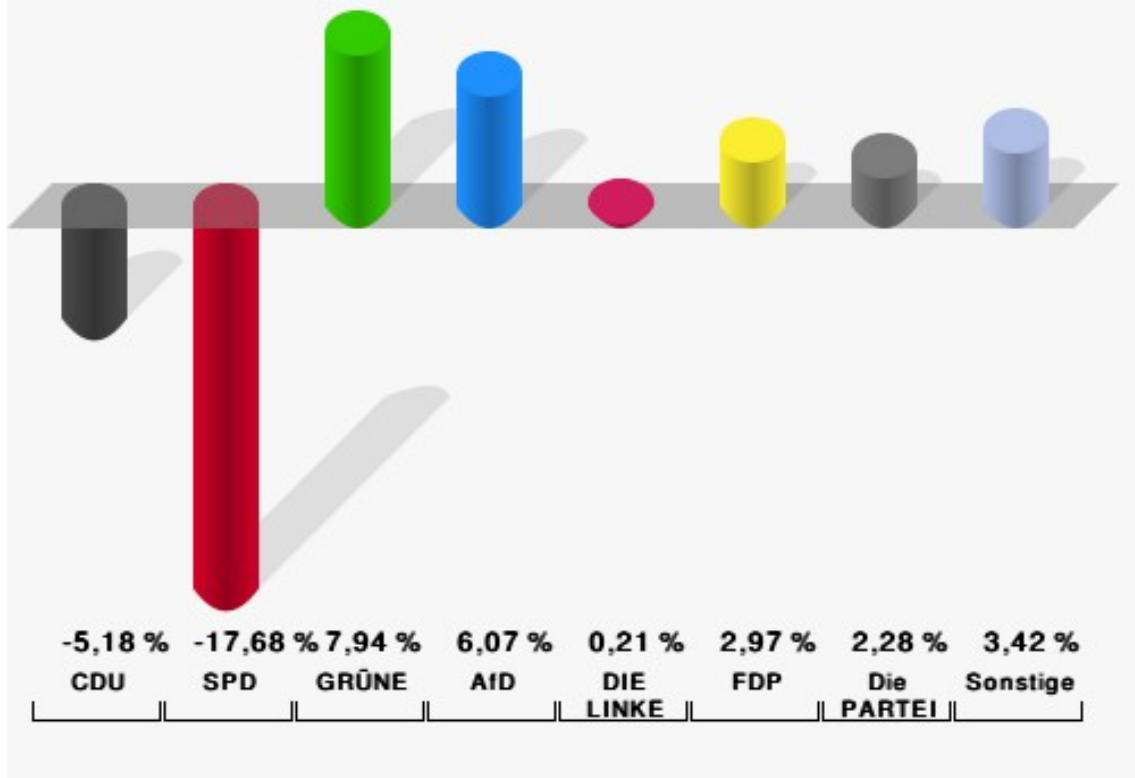
Bad 91

	Anzahl	Prozent
Wahlberechtigte	854	
Wähler/innen	440	51,52 %
ungültige Stimmen	1	0,23 %
gültige Stimmen	439	99,77 %
CDU	138	31,44 %
SPD	82	18,68 %
GRÜNE	67	15,26 %
AfD	71	16,17 %
DIE LINKE	22	5,01 %
FDP	23	5,24 %
PIRATEN	3	0,68 %
Tierschutzpartei	7	1,59 %
NPD	2	0,46 %
Die PARTEI	10	2,28 %
FAMILIE	1	0,23 %
FREIE WÄHLER	0	0,00 %
Volksabstimmung	0	0,00 %
ÖDP	3	0,68 %
DKP	0	0,00 %
BP	1	0,23 %
MLPD	0	0,00 %
SGP	0	0,00 %
TIERSCHUTZ hier!	1	0,23 %
Tierschutzallianz	0	0,00 %
Bündnis C	0	0,00 %
BIG	0	0,00 %
BGE	0	0,00 %
DIE DIREKTE!	0	0,00 %
Demokratie in Europa - DiEM25	1	0,23 %
III. Weg	0	0,00 %
Die Grauen	1	0,23 %
DIE RECHTE	0	0,00 %
DIE VIOLETTEN	0	0,00 %
LIEBE	0	0,00 %
DIE FRAUEN	0	0,00 %
Graue Panther	0	0,00 %
LKR - Bernd Lucke und die Liberal-Konservativen Reformer	2	0,46 %
MENSCHLICHE WELT	0	0,00 %

	Anzahl	Prozent
NL	0	0,00 %
ÖkoLinX	0	0,00 %
Die Humanisten	0	0,00 %
PARTEI FÜR DIE TIERE	2	0,46 %
Gesundheitsforschung	0	0,00 %
Volt	2	0,46 %



Stadt Salzgitter
Europawahl 2019 - Europawahl 2014
Gewinne und Verluste Bad 91



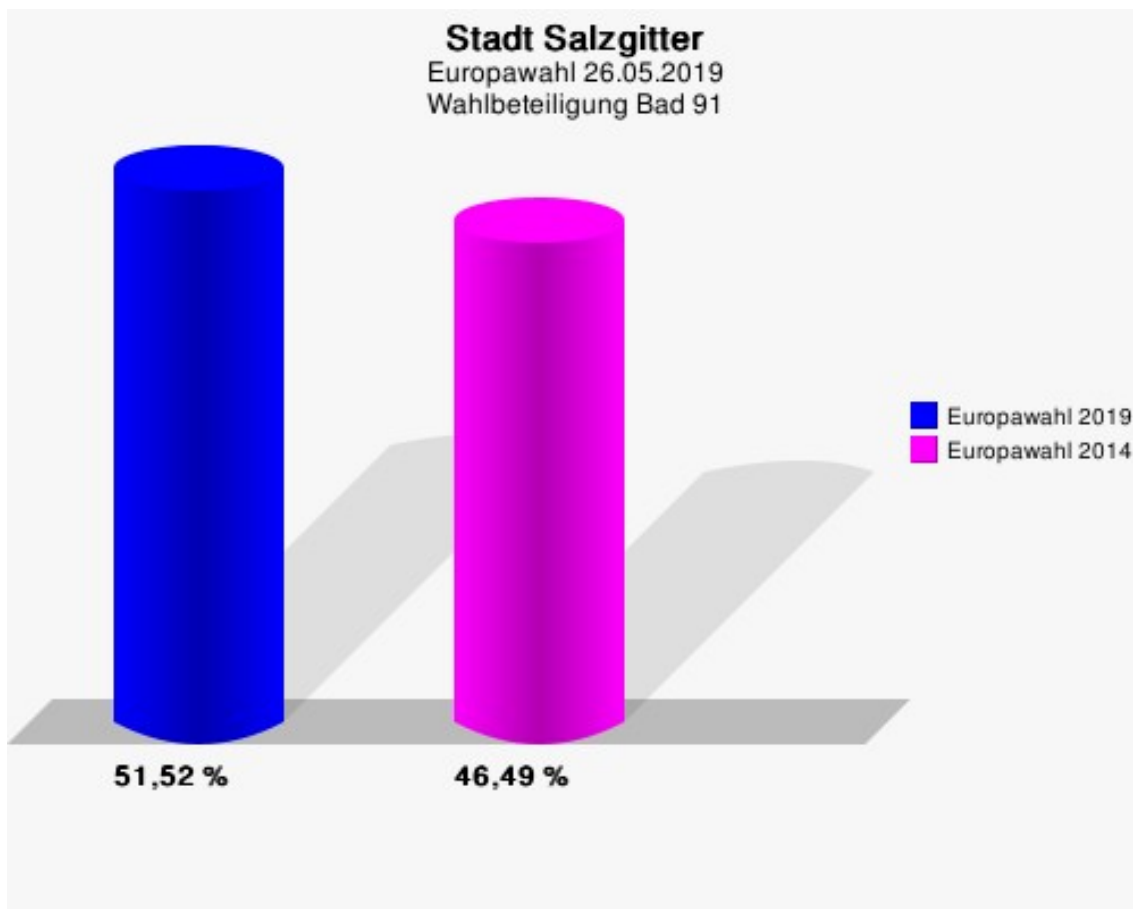
Stadt Salzgitter
Europawahl 26.05.2019
Gewinne und Verluste Bad 91

	Europawahl 26.05.2019		Europawahl 25.05.2014	
			Ergebnis	Gewinne und Verluste
Wahlberechtigte	854	854	854	+0
Wähler	440	397	397	+43
	51,52 %	46,49 %	46,49 %	+5,04 %
gültige Stimmen	439	396	396	+43
	99,77 %	99,75 %	99,75 %	+0,02 %
CDU	138	145	145	-7
	31,44 %	36,62 %	36,62 %	-5,18 %
SPD	82	144	144	-62
	18,68 %	36,36 %	36,36 %	-17,68 %
GRÜNE	67	29	29	+38
	15,26 %	7,32 %	7,32 %	+7,94 %
AfD	71	40	40	+31
	16,17 %	10,10 %	10,10 %	+6,07 %
DIE LINKE	22	19	19	+3
	5,01 %	4,80 %	4,80 %	+0,21 %
FDP	23	9	9	+14
	5,24 %	2,27 %	2,27 %	+2,97 %
PIRATEN	3	1	1	+2
	0,68 %	0,25 %	0,25 %	+0,43 %
Tierschutzpartei	7	1	1	+6
	1,59 %	0,25 %	0,25 %	+1,34 %
NPD	2	2	2	+0
	0,46 %	0,51 %	0,51 %	-0,05 %
Die PARTEI	10	0	0	+10
	2,28 %	0,00 %	0,00 %	+2,28 %
FAMILIE	1	1	1	+0
	0,23 %	0,25 %	0,25 %	-0,02 %
FREIE WÄHLER	0	1	1	-1
	0,00 %	0,25 %	0,25 %	-0,25 %
Volksabstimmung	0	0	0	+0
	0,00 %	0,00 %	0,00 %	+0,00 %
ÖDP	3	1	1	+2
	0,68 %	0,25 %	0,25 %	+0,43 %
DKP	0	0	0	+0
	0,00 %	0,00 %	0,00 %	+0,00 %
BP	1	0	0	+1

	Europawahl 26.05.2019	Europawahl 25.05.2014	
		Ergebnis	Gewinne und Verluste
	0,23 %	0,00 %	+0,23 %
MLPD	0	0	+0
	0,00 %	0,00 %	+0,00 %
SGP	0	0	+0
	0,00 %	0,00 %	+0,00 %
TIERSCHUTZ hier!	1	0	+1
	0,23 %	0,00 %	+0,23 %
Tierschutzallianz	0	0	+0
	0,00 %	0,00 %	+0,00 %
Bündnis C	0	0	+0
	0,00 %	0,00 %	+0,00 %
BIG	0	0	+0
	0,00 %	0,00 %	+0,00 %
BGE	0	0	+0
	0,00 %	0,00 %	+0,00 %
DIE DIREKTE!	0	0	+0
	0,00 %	0,00 %	+0,00 %
Demokratie in Europa - DiEM25	1	0	+1
	0,23 %	0,00 %	+0,23 %
III. Weg	0	0	+0
	0,00 %	0,00 %	+0,00 %
Die Grauen	1	0	+1
	0,23 %	0,00 %	+0,23 %
DIE RECHTE	0	0	+0
	0,00 %	0,00 %	+0,00 %
DIE VIOLETTEN	0	0	+0
	0,00 %	0,00 %	+0,00 %
LIEBE	0	0	+0
	0,00 %	0,00 %	+0,00 %
DIE FRAUEN	0	0	+0
	0,00 %	0,00 %	+0,00 %
Graue Panther	0	0	+0
	0,00 %	0,00 %	+0,00 %
LKR - Bernd Lucke und die Liberal-Konservativen Reformer	2	0	+2
	0,46 %	0,00 %	+0,46 %
MENSCHLICHE WELT	0	0	+0
	0,00 %	0,00 %	+0,00 %
NL	0	0	+0

	Europawahl 26.05.2019	Europawahl 25.05.2014	
		Ergebnis	Gewinne und Verluste
	0,00 %	0,00 %	+0,00 %
ÖkoLinX	0	0	+0
	0,00 %	0,00 %	+0,00 %
Die Humanisten	0	0	+0
	0,00 %	0,00 %	+0,00 %
PARTEI FÜR DIE TIERE	2	0	+2
	0,46 %	0,00 %	+0,46 %
Gesundheitsforschung	0	0	+0
	0,00 %	0,00 %	+0,00 %
Volt	2	0	+2
	0,46 %	0,00 %	+0,46 %
Sonstige	0	3	-3
	0,00 %	0,76 %	-0,76 %

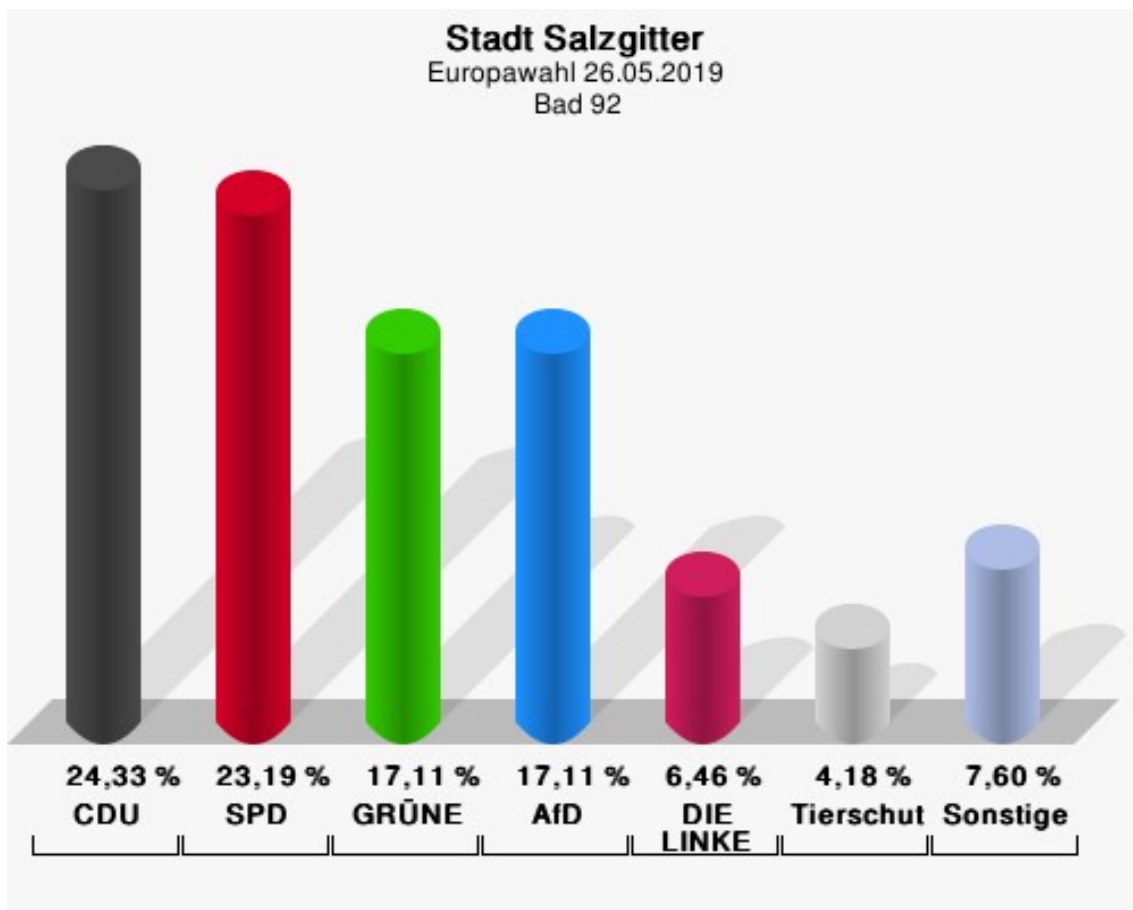
Europawahl 25.05.2014: Sonstige = REP, PBC, Volksabstimmung, AUF, CM, PSG, BüSo, pro NRW



Bad 92

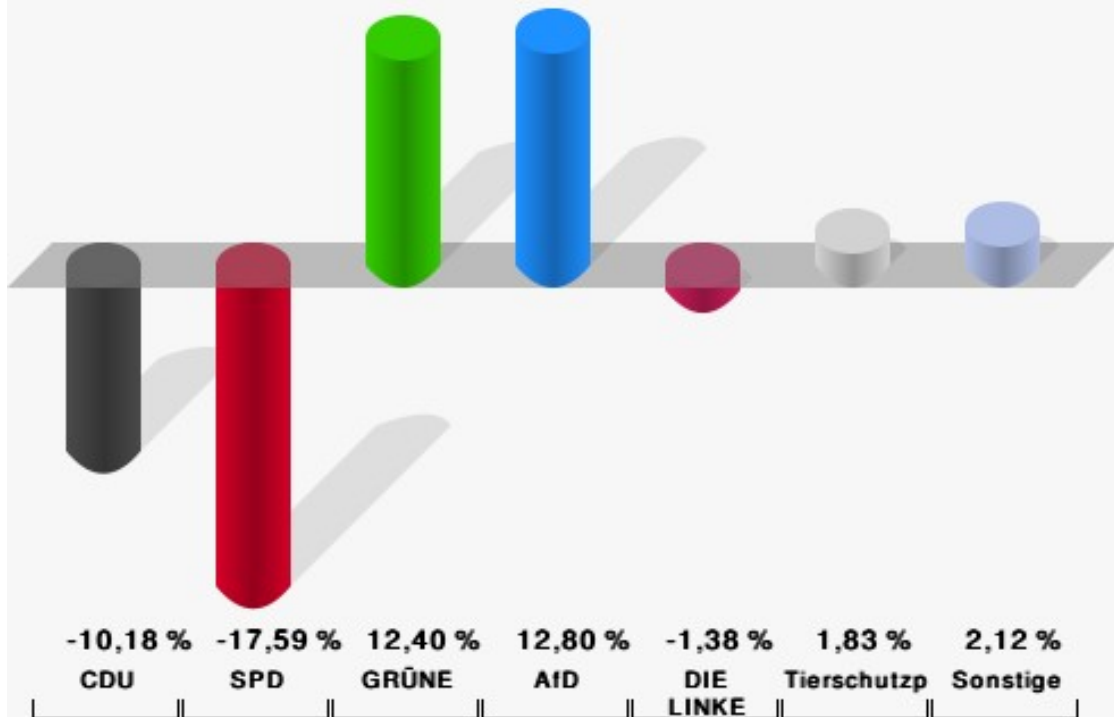
	Anzahl	Prozent
Wahlberechtigte	821	
Wähler/innen	268	32,64 %
ungültige Stimmen	5	1,87 %
gültige Stimmen	263	98,13 %
CDU	64	24,33 %
SPD	61	23,19 %
GRÜNE	45	17,11 %
AfD	45	17,11 %
DIE LINKE	17	6,46 %
FDP	5	1,90 %
PIRATEN	2	0,76 %
Tierschutzpartei	11	4,18 %
NPD	0	0,00 %
Die PARTEI	4	1,52 %
FAMILIE	2	0,76 %
FREIE WÄHLER	1	0,38 %
Volksabstimmung	0	0,00 %
ÖDP	1	0,38 %
DKP	1	0,38 %
BP	0	0,00 %
MLPD	0	0,00 %
SGP	1	0,38 %
TIERSCHUTZ hier!	1	0,38 %
Tierschutzallianz	2	0,76 %
Bündnis C	0	0,00 %
BIG	0	0,00 %
BGE	0	0,00 %
DIE DIREKTE!	0	0,00 %
Demokratie in Europa - DiEM25	0	0,00 %
III. Weg	0	0,00 %
Die Grauen	0	0,00 %
DIE RECHTE	0	0,00 %
DIE VIOLETTEN	0	0,00 %
LIEBE	0	0,00 %
DIE FRAUEN	0	0,00 %
Graue Panther	0	0,00 %
LKR - Bernd Lucke und die Liberal-Konservativen Reformer	0	0,00 %
MENSCHLICHE WELT	0	0,00 %

	Anzahl	Prozent
NL	0	0,00 %
ÖkoLinX	0	0,00 %
Die Humanisten	0	0,00 %
PARTEI FÜR DIE TIERE	0	0,00 %
Gesundheitsforschung	0	0,00 %
Volt	0	0,00 %



Stadt Salzgitter

Europawahl 2019 - Europawahl 2014
Gewinne und Verluste Bad 92



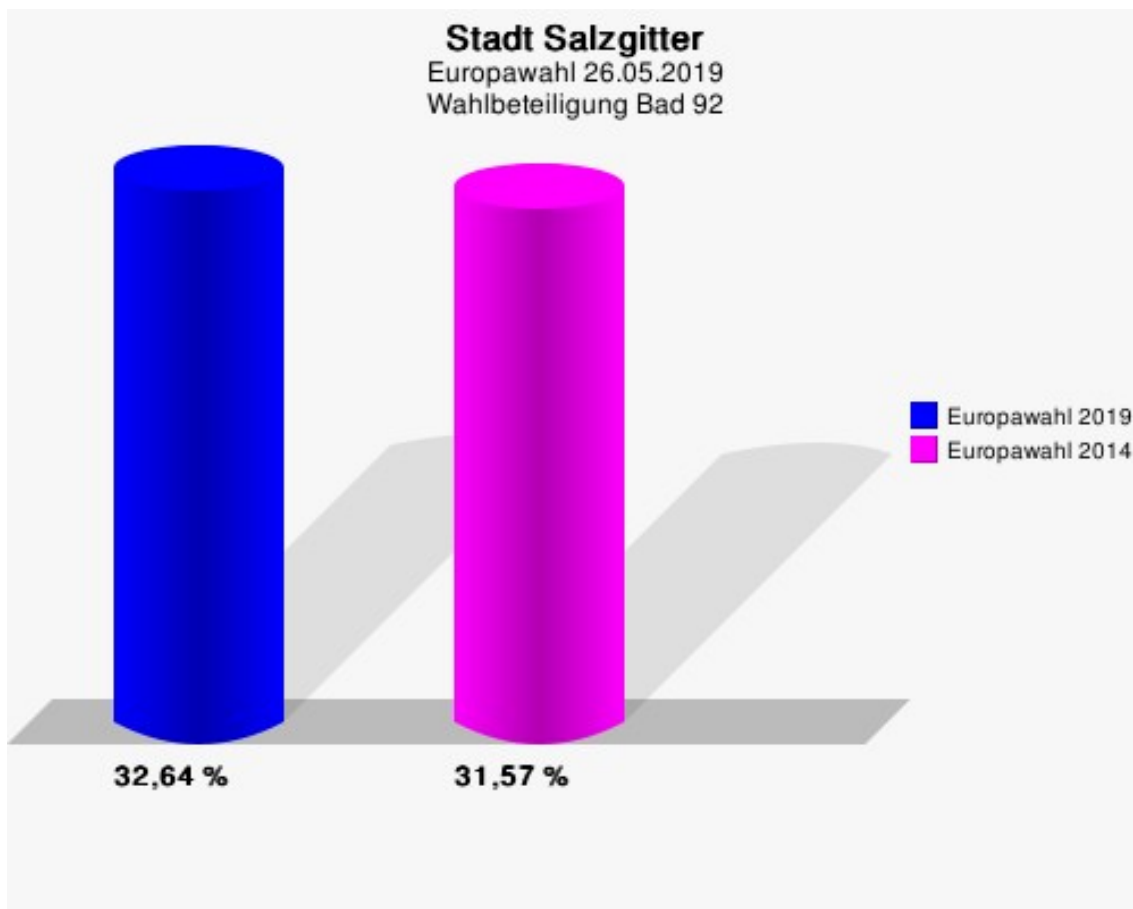
Stadt Salzgitter
Europawahl 26.05.2019
Gewinne und Verluste Bad 92

	Europawahl 26.05.2019		Europawahl 25.05.2014	
			Ergebnis	Gewinne und Verluste
Wahlberechtigte	821		830	-9
Wähler	268		262	+6
	32,64 %		31,57 %	+1,08 %
gültige Stimmen	263		255	+8
	98,13 %		97,33 %	+0,81 %
CDU	64		88	-24
	24,33 %		34,51 %	-10,18 %
SPD	61		104	-43
	23,19 %		40,78 %	-17,59 %
GRÜNE	45		12	+33
	17,11 %		4,71 %	+12,40 %
AfD	45		11	+34
	17,11 %		4,31 %	+12,80 %
DIE LINKE	17		20	-3
	6,46 %		7,84 %	-1,38 %
FDP	5		5	+0
	1,90 %		1,96 %	-0,06 %
PIRATEN	2		1	+1
	0,76 %		0,39 %	+0,37 %
Tierschutzpartei	11		6	+5
	4,18 %		2,35 %	+1,83 %
NPD	0		4	-4
	0,00 %		1,57 %	-1,57 %
Die PARTEI	4		0	+4
	1,52 %		0,00 %	+1,52 %
FAMILIE	2		2	+0
	0,76 %		0,78 %	-0,02 %
FREIE WÄHLER	1		1	+0
	0,38 %		0,39 %	-0,01 %
Volksabstimmung	0		0	+0
	0,00 %		0,00 %	+0,00 %
ÖDP	1		0	+1
	0,38 %		0,00 %	+0,38 %
DKP	1		0	+1
	0,38 %		0,00 %	+0,38 %
BP	0		0	+0

	Europawahl 26.05.2019	Europawahl 25.05.2014	
		Ergebnis	Gewinne und Verluste
	0,00 %	0,00 %	+0,00 %
MLPD	0	0	+0
	0,00 %	0,00 %	+0,00 %
SGP	1	0	+1
	0,38 %	0,00 %	+0,38 %
TIERSCHUTZ hier!	1	0	+1
	0,38 %	0,00 %	+0,38 %
Tierschutzallianz	2	0	+2
	0,76 %	0,00 %	+0,76 %
Bündnis C	0	0	+0
	0,00 %	0,00 %	+0,00 %
BIG	0	0	+0
	0,00 %	0,00 %	+0,00 %
BGE	0	0	+0
	0,00 %	0,00 %	+0,00 %
DIE DIREKTE!	0	0	+0
	0,00 %	0,00 %	+0,00 %
Demokratie in Europa - DiEM25	0	0	+0
	0,00 %	0,00 %	+0,00 %
III. Weg	0	0	+0
	0,00 %	0,00 %	+0,00 %
Die Grauen	0	0	+0
	0,00 %	0,00 %	+0,00 %
DIE RECHTE	0	0	+0
	0,00 %	0,00 %	+0,00 %
DIE VIOLETTEN	0	0	+0
	0,00 %	0,00 %	+0,00 %
LIEBE	0	0	+0
	0,00 %	0,00 %	+0,00 %
DIE FRAUEN	0	0	+0
	0,00 %	0,00 %	+0,00 %
Graue Panther	0	0	+0
	0,00 %	0,00 %	+0,00 %
LKR - Bernd Lucke und die Liberal-Konservativen Reformer	0	0	+0
	0,00 %	0,00 %	+0,00 %
MENSCHLICHE WELT	0	0	+0
	0,00 %	0,00 %	+0,00 %
NL	0	0	+0

	Europawahl 26.05.2019	Europawahl 25.05.2014	
		Ergebnis	Gewinne und Verluste
	0,00 %	0,00 %	+0,00 %
ÖkoLinX	0	0	+0
	0,00 %	0,00 %	+0,00 %
Die Humanisten	0	0	+0
	0,00 %	0,00 %	+0,00 %
PARTEI FÜR DIE TIERE	0	0	+0
	0,00 %	0,00 %	+0,00 %
Gesundheitsforschung	0	0	+0
	0,00 %	0,00 %	+0,00 %
Volt	0	0	+0
	0,00 %	0,00 %	+0,00 %
Sonstige	0	1	-1
	0,00 %	0,39 %	-0,39 %

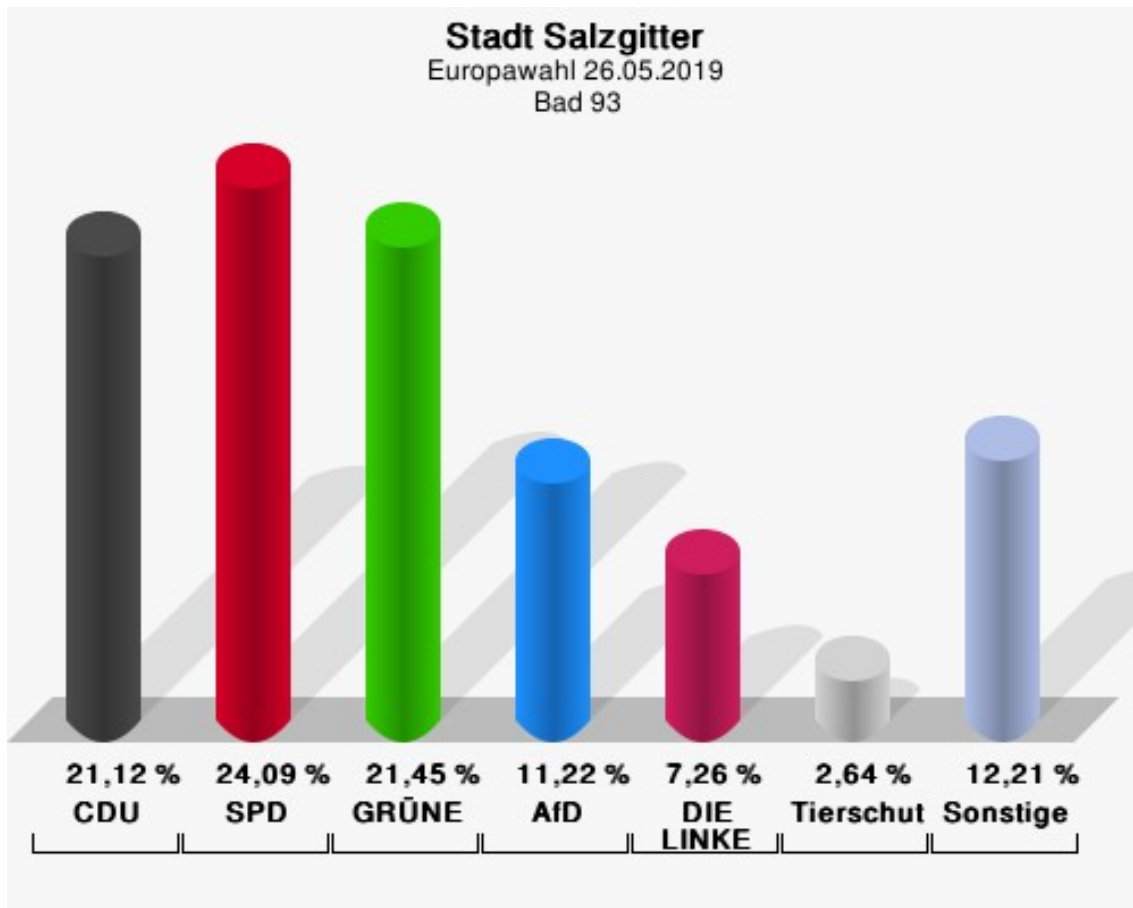
Europawahl 25.05.2014: Sonstige = REP, PBC, Volksabstimmung, AUF, CM, PSG, BüSo, pro NRW



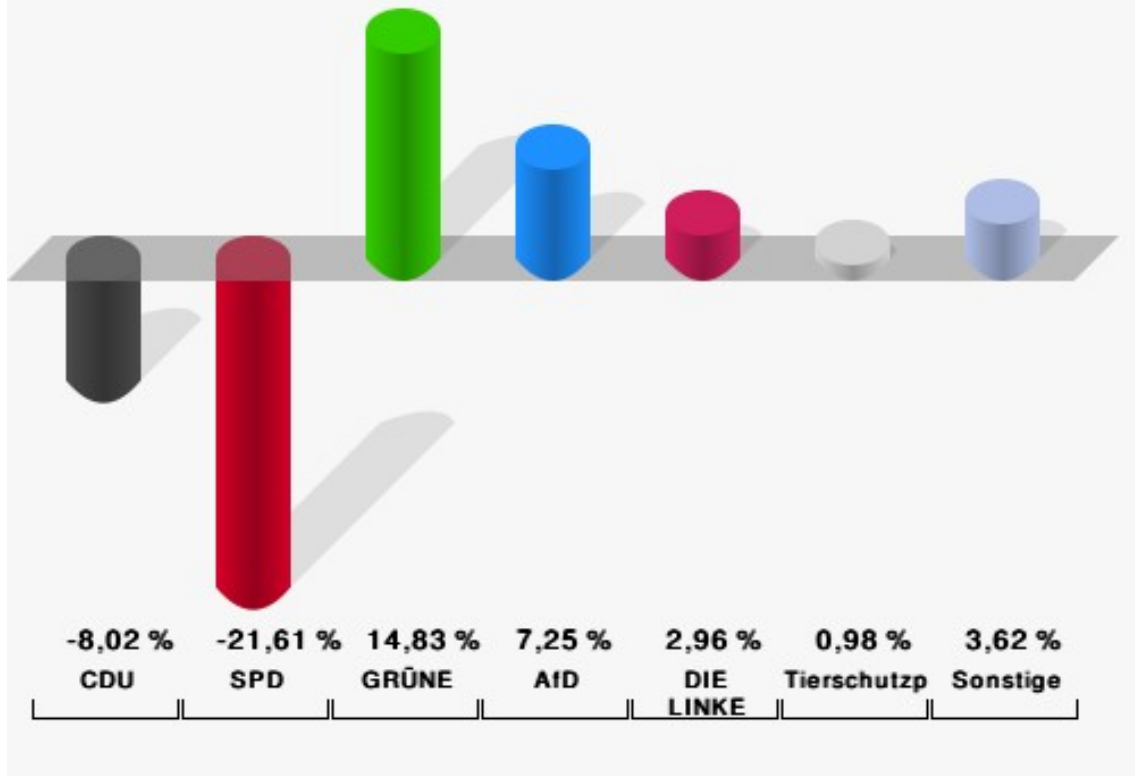
Bad 93

	Anzahl	Prozent
Wahlberechtigte	728	
Wähler/innen	306	42,03 %
ungültige Stimmen	3	0,98 %
gültige Stimmen	303	99,02 %
CDU	64	21,12 %
SPD	73	24,09 %
GRÜNE	65	21,45 %
AfD	34	11,22 %
DIE LINKE	22	7,26 %
FDP	4	1,32 %
PIRATEN	2	0,66 %
Tierschutzpartei	8	2,64 %
NPD	1	0,33 %
Die PARTEI	5	1,65 %
FAMILIE	0	0,00 %
FREIE WÄHLER	1	0,33 %
Volksabstimmung	2	0,66 %
ÖDP	1	0,33 %
DKP	1	0,33 %
BP	0	0,00 %
MLPD	0	0,00 %
SGP	0	0,00 %
TIERSCHUTZ hier!	2	0,66 %
Tierschutzallianz	2	0,66 %
Bündnis C	0	0,00 %
BIG	1	0,33 %
BGE	0	0,00 %
DIE DIREKTE!	0	0,00 %
Demokratie in Europa - DiEM25	0	0,00 %
III. Weg	0	0,00 %
Die Grauen	1	0,33 %
DIE RECHTE	1	0,33 %
DIE VIOLETTEN	0	0,00 %
LIEBE	0	0,00 %
DIE FRAUEN	1	0,33 %
Graue Panther	2	0,66 %
LKR - Bernd Lucke und die Liberal-Konservativen Reformer	0	0,00 %
MENSCHLICHE WELT	0	0,00 %

	Anzahl	Prozent
NL	0	0,00 %
ÖkoLinX	1	0,33 %
Die Humanisten	1	0,33 %
PARTEI FÜR DIE TIERE	2	0,66 %
Gesundheitsforschung	1	0,33 %
Volt	5	1,65 %



Stadt Salzgitter
Europawahl 2019 - Europawahl 2014
Gewinne und Verluste Bad 93



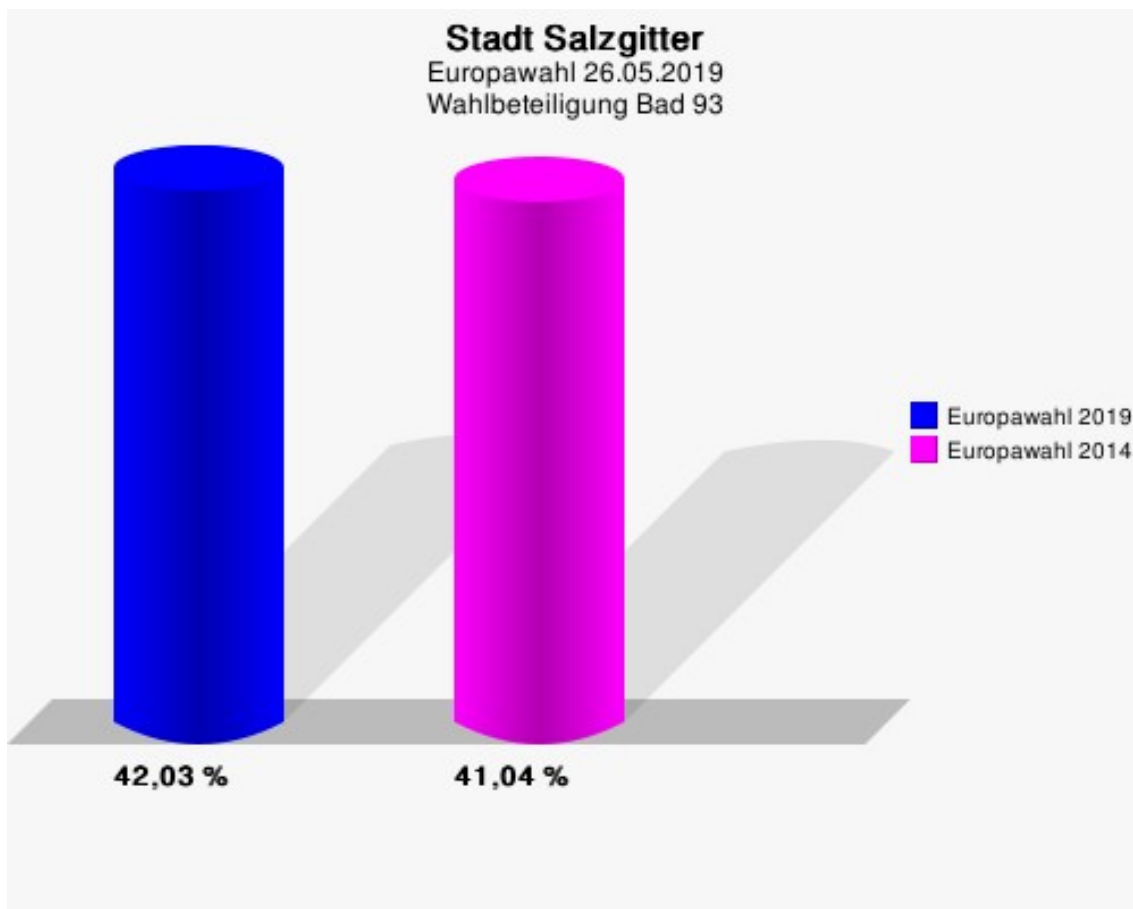
Stadt Salzgitter
Europawahl 26.05.2019
Gewinne und Verluste Bad 93

	Europawahl 26.05.2019		Europawahl 25.05.2014	
			Ergebnis	Gewinne und Verluste
Wahlberechtigte	728		753	-25
Wähler	306		309	-3
	42,03 %		41,04 %	+1,00 %
gültige Stimmen	303		302	+1
	99,02 %		97,73 %	+1,28 %
CDU	64		88	-24
	21,12 %		29,14 %	-8,02 %
SPD	73		138	-65
	24,09 %		45,70 %	-21,61 %
GRÜNE	65		20	+45
	21,45 %		6,62 %	+14,83 %
AfD	34		12	+22
	11,22 %		3,97 %	+7,25 %
DIE LINKE	22		13	+9
	7,26 %		4,30 %	+2,96 %
FDP	4		4	+0
	1,32 %		1,32 %	+0,00 %
PIRATEN	2		3	-1
	0,66 %		0,99 %	-0,33 %
Tierschutzpartei	8		5	+3
	2,64 %		1,66 %	+0,98 %
NPD	1		9	-8
	0,33 %		2,98 %	-2,65 %
Die PARTEI	5		1	+4
	1,65 %		0,33 %	+1,32 %
FAMILIE	0		1	-1
	0,00 %		0,33 %	-0,33 %
FREIE WÄHLER	1		3	-2
	0,33 %		0,99 %	-0,66 %
Volksabstimmung	2		0	+2
	0,66 %		0,00 %	+0,66 %
ÖDP	1		0	+1
	0,33 %		0,00 %	+0,33 %
DKP	1		0	+1
	0,33 %		0,00 %	+0,33 %
BP	0		2	-2

	Europawahl 26.05.2019	Europawahl 25.05.2014	
		Ergebnis	Gewinne und Verluste
	0,00 %	0,66 %	-0,66 %
MLPD	0	0	+0
	0,00 %	0,00 %	+0,00 %
SGP	0	0	+0
	0,00 %	0,00 %	+0,00 %
TIERSCHUTZ hier!	2	0	+2
	0,66 %	0,00 %	+0,66 %
Tierschutzallianz	2	0	+2
	0,66 %	0,00 %	+0,66 %
Bündnis C	0	0	+0
	0,00 %	0,00 %	+0,00 %
BIG	1	0	+1
	0,33 %	0,00 %	+0,33 %
BGE	0	0	+0
	0,00 %	0,00 %	+0,00 %
DIE DIREKTE!	0	0	+0
	0,00 %	0,00 %	+0,00 %
Demokratie in Europa - DiEM25	0	0	+0
	0,00 %	0,00 %	+0,00 %
III. Weg	0	0	+0
	0,00 %	0,00 %	+0,00 %
Die Grauen	1	0	+1
	0,33 %	0,00 %	+0,33 %
DIE RECHTE	1	0	+1
	0,33 %	0,00 %	+0,33 %
DIE VIOLETTEN	0	0	+0
	0,00 %	0,00 %	+0,00 %
LIEBE	0	0	+0
	0,00 %	0,00 %	+0,00 %
DIE FRAUEN	1	0	+1
	0,33 %	0,00 %	+0,33 %
Graue Panther	2	0	+2
	0,66 %	0,00 %	+0,66 %
LKR - Bernd Lucke und die Liberal-Konservativen Reformer	0	0	+0
	0,00 %	0,00 %	+0,00 %
MENSCHLICHE WELT	0	0	+0
	0,00 %	0,00 %	+0,00 %
NL	0	0	+0

	Europawahl 26.05.2019	Europawahl 25.05.2014	
		Ergebnis	Gewinne und Verluste
	0,00 %	0,00 %	+0,00 %
ÖkoLinX	1	0	+1
	0,33 %	0,00 %	+0,33 %
Die Humanisten	1	0	+1
	0,33 %	0,00 %	+0,33 %
PARTEI FÜR DIE TIERE	2	0	+2
	0,66 %	0,00 %	+0,66 %
Gesundheitsforschung	1	0	+1
	0,33 %	0,00 %	+0,33 %
Volt	5	0	+5
	1,65 %	0,00 %	+1,65 %
Sonstige	0	3	-3
	0,00 %	0,99 %	-0,99 %

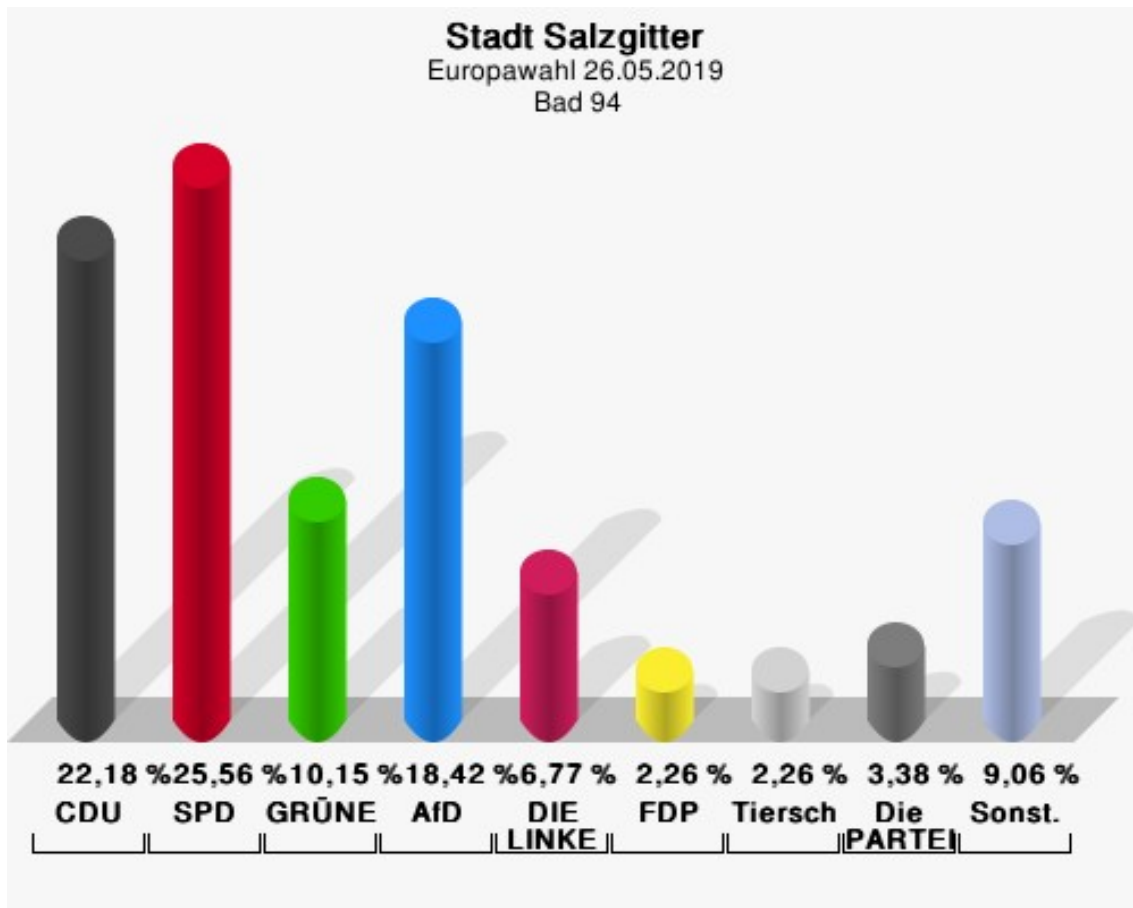
Europawahl 25.05.2014: Sonstige = REP, PBC, Volksabstimmung, AUF, CM, PSG, BüSo, pro NRW



Bad 94

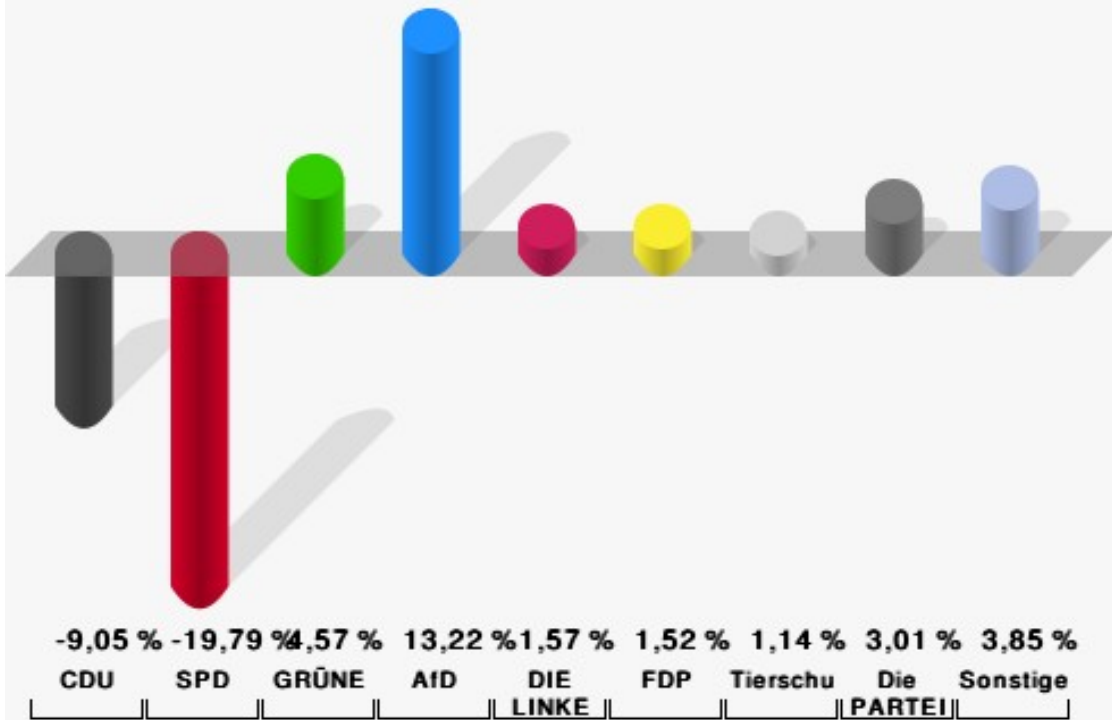
	Anzahl	Prozent
Wahlberechtigte	774	
Wähler/innen	276	35,66 %
ungültige Stimmen	10	3,62 %
gültige Stimmen	266	96,38 %
CDU	59	22,18 %
SPD	68	25,56 %
GRÜNE	27	10,15 %
AfD	49	18,42 %
DIE LINKE	18	6,77 %
FDP	6	2,26 %
PIRATEN	2	0,75 %
Tierschutzpartei	6	2,26 %
NPD	1	0,38 %
Die PARTEI	9	3,38 %
FAMILIE	2	0,75 %
FREIE WÄHLER	1	0,38 %
Volksabstimmung	1	0,38 %
ÖDP	1	0,38 %
DKP	0	0,00 %
BP	0	0,00 %
MLPD	0	0,00 %
SGP	0	0,00 %
TIERSCHUTZ hier!	3	1,13 %
Tierschutzallianz	3	1,13 %
Bündnis C	0	0,00 %
BIG	1	0,38 %
BGE	0	0,00 %
DIE DIREKTE!	0	0,00 %
Demokratie in Europa - DiEM25	1	0,38 %
III. Weg	0	0,00 %
Die Grauen	1	0,38 %
DIE RECHTE	0	0,00 %
DIE VIOLETTEN	0	0,00 %
LIEBE	1	0,38 %
DIE FRAUEN	0	0,00 %
Graue Panther	0	0,00 %
LKR - Bernd Lucke und die Liberal-Konservativen Reformer	0	0,00 %
MENSCHLICHE WELT	0	0,00 %

	Anzahl	Prozent
NL	0	0,00 %
ÖkoLinX	0	0,00 %
Die Humanisten	1	0,38 %
PARTEI FÜR DIE TIERE	2	0,75 %
Gesundheitsforschung	0	0,00 %
Volt	3	1,13 %



Sonst. = Sonstige

Stadt Salzgitter
Europawahl 2019 - Europawahl 2014
Gewinne und Verluste Bad 94



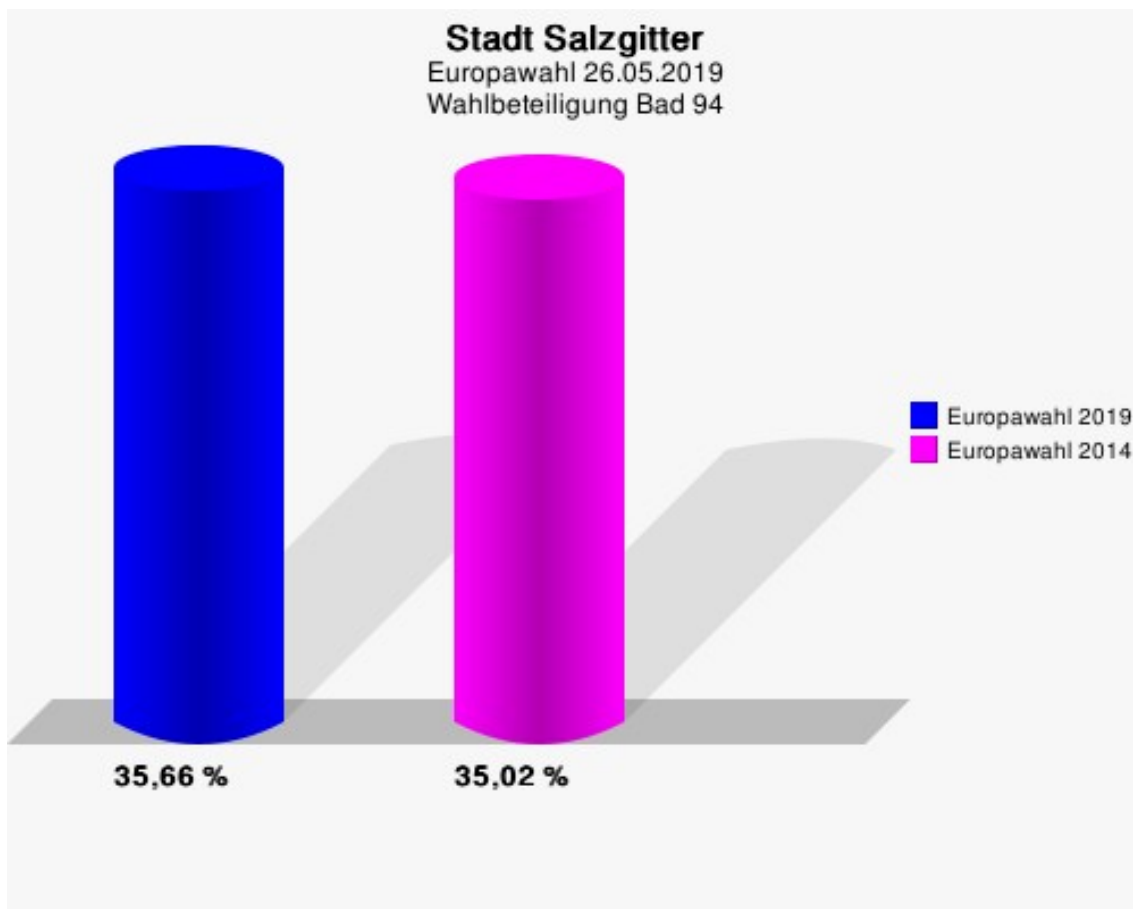
Stadt Salzgitter
Europawahl 26.05.2019
Gewinne und Verluste Bad 94

	Europawahl 26.05.2019		Europawahl 25.05.2014	
			Ergebnis	Gewinne und Verluste
Wahlberechtigte	774	791	-17	
Wähler	276	277	-1	
	35,66 %	35,02 %	+0,64 %	
gültige Stimmen	266	269	-3	
	96,38 %	97,11 %	-0,74 %	
CDU	59	84	-25	
	22,18 %	31,23 %	-9,05 %	
SPD	68	122	-54	
	25,56 %	45,35 %	-19,79 %	
GRÜNE	27	15	+12	
	10,15 %	5,58 %	+4,57 %	
AfD	49	14	+35	
	18,42 %	5,20 %	+13,22 %	
DIE LINKE	18	14	+4	
	6,77 %	5,20 %	+1,57 %	
FDP	6	2	+4	
	2,26 %	0,74 %	+1,52 %	
PIRATEN	2	1	+1	
	0,75 %	0,37 %	+0,38 %	
Tierschutzpartei	6	3	+3	
	2,26 %	1,12 %	+1,14 %	
NPD	1	1	+0	
	0,38 %	0,37 %	+0,01 %	
Die PARTEI	9	1	+8	
	3,38 %	0,37 %	+3,01 %	
FAMILIE	2	4	-2	
	0,75 %	1,49 %	-0,74 %	
FREIE WÄHLER	1	3	-2	
	0,38 %	1,12 %	-0,74 %	
Volksabstimmung	1	0	+1	
	0,38 %	0,00 %	+0,38 %	
ÖDP	1	1	+0	
	0,38 %	0,37 %	+0,01 %	
DKP	0	1	-1	
	0,00 %	0,37 %	-0,37 %	
BP	0	0	+0	

	Europawahl 26.05.2019	Europawahl 25.05.2014	
		Ergebnis	Gewinne und Verluste
	0,00 %	0,00 %	+0,00 %
MLPD	0	0	+0
	0,00 %	0,00 %	+0,00 %
SGP	0	0	+0
	0,00 %	0,00 %	+0,00 %
TIERSCHUTZ hier!	3	0	+3
	1,13 %	0,00 %	+1,13 %
Tierschutzallianz	3	0	+3
	1,13 %	0,00 %	+1,13 %
Bündnis C	0	0	+0
	0,00 %	0,00 %	+0,00 %
BIG	1	0	+1
	0,38 %	0,00 %	+0,38 %
BGE	0	0	+0
	0,00 %	0,00 %	+0,00 %
DIE DIREKTE!	0	0	+0
	0,00 %	0,00 %	+0,00 %
Demokratie in Europa - DiEM25	1	0	+1
	0,38 %	0,00 %	+0,38 %
III. Weg	0	0	+0
	0,00 %	0,00 %	+0,00 %
Die Grauen	1	0	+1
	0,38 %	0,00 %	+0,38 %
DIE RECHTE	0	0	+0
	0,00 %	0,00 %	+0,00 %
DIE VIOLETTEN	0	0	+0
	0,00 %	0,00 %	+0,00 %
LIEBE	1	0	+1
	0,38 %	0,00 %	+0,38 %
DIE FRAUEN	0	0	+0
	0,00 %	0,00 %	+0,00 %
Graue Panther	0	0	+0
	0,00 %	0,00 %	+0,00 %
LKR - Bernd Lucke und die Liberal-Konservativen Reformer	0	0	+0
	0,00 %	0,00 %	+0,00 %
MENSCHLICHE WELT	0	0	+0
	0,00 %	0,00 %	+0,00 %
NL	0	0	+0

	Europawahl 26.05.2019	Europawahl 25.05.2014	
		Ergebnis	Gewinne und Verluste
	0,00 %	0,00 %	+0,00 %
ÖkoLinX	0	0	+0
	0,00 %	0,00 %	+0,00 %
Die Humanisten	1	0	+1
	0,38 %	0,00 %	+0,38 %
PARTEI FÜR DIE TIERE	2	0	+2
	0,75 %	0,00 %	+0,75 %
Gesundheitsforschung	0	0	+0
	0,00 %	0,00 %	+0,00 %
Volt	3	0	+3
	1,13 %	0,00 %	+1,13 %
Sonstige	0	3	-3
	0,00 %	1,12 %	-1,12 %

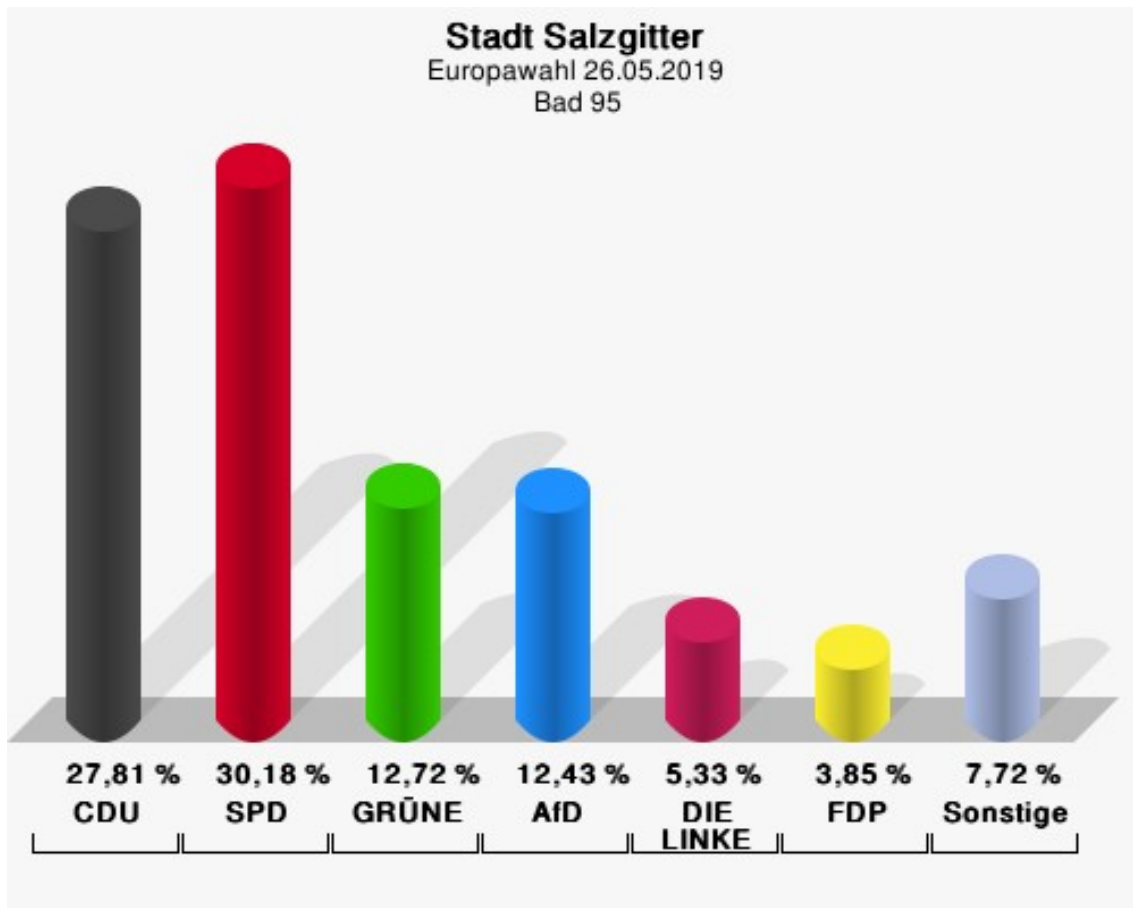
Europawahl 25.05.2014: Sonstige = REP, PBC, Volksabstimmung, AUF, CM, PSG, BüSo, pro NRW



Bad 95

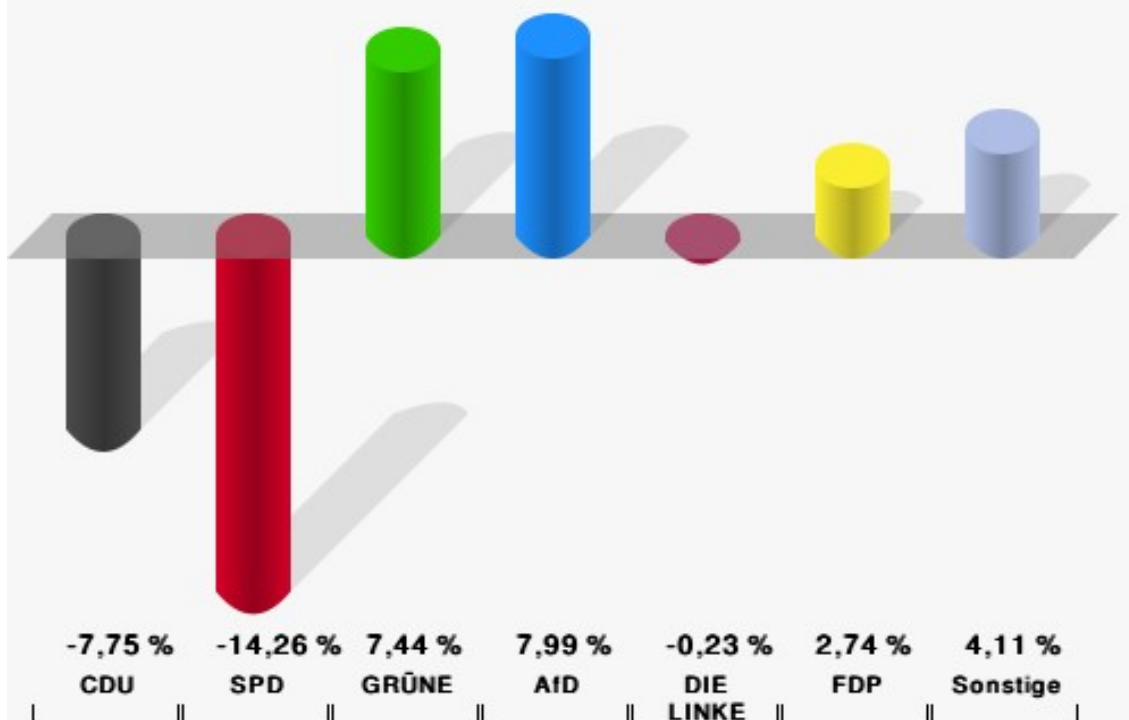
	Anzahl	Prozent
Wahlberechtigte	930	
Wähler/innen	345	37,10 %
ungültige Stimmen	7	2,03 %
gültige Stimmen	338	97,97 %
CDU	94	27,81 %
SPD	102	30,18 %
GRÜNE	43	12,72 %
AfD	42	12,43 %
DIE LINKE	18	5,33 %
FDP	13	3,85 %
PIRATEN	3	0,89 %
Tierschutzpartei	5	1,48 %
NPD	1	0,30 %
Die PARTEI	4	1,18 %
FAMILIE	1	0,30 %
FREIE WÄHLER	2	0,59 %
Volksabstimmung	1	0,30 %
ÖDP	1	0,30 %
DKP	0	0,00 %
BP	0	0,00 %
MLPD	0	0,00 %
SGP	0	0,00 %
TIERSCHUTZ hier!	0	0,00 %
Tierschutzallianz	0	0,00 %
Bündnis C	0	0,00 %
BIG	0	0,00 %
BGE	0	0,00 %
DIE DIREKTE!	1	0,30 %
Demokratie in Europa - DiEM25	0	0,00 %
III. Weg	0	0,00 %
Die Grauen	1	0,30 %
DIE RECHTE	0	0,00 %
DIE VIOLETTEN	1	0,30 %
LIEBE	0	0,00 %
DIE FRAUEN	0	0,00 %
Graue Panther	0	0,00 %
LKR - Bernd Lucke und die Liberal-Konservativen Reformer	0	0,00 %
MENSCHLICHE WELT	0	0,00 %

	Anzahl	Prozent
NL	0	0,00 %
ÖkoLinX	0	0,00 %
Die Humanisten	0	0,00 %
PARTEI FÜR DIE TIERE	0	0,00 %
Gesundheitsforschung	4	1,18 %
Volt	1	0,30 %



Stadt Salzgitter

Europawahl 2019 - Europawahl 2014
Gewinne und Verluste Bad 95



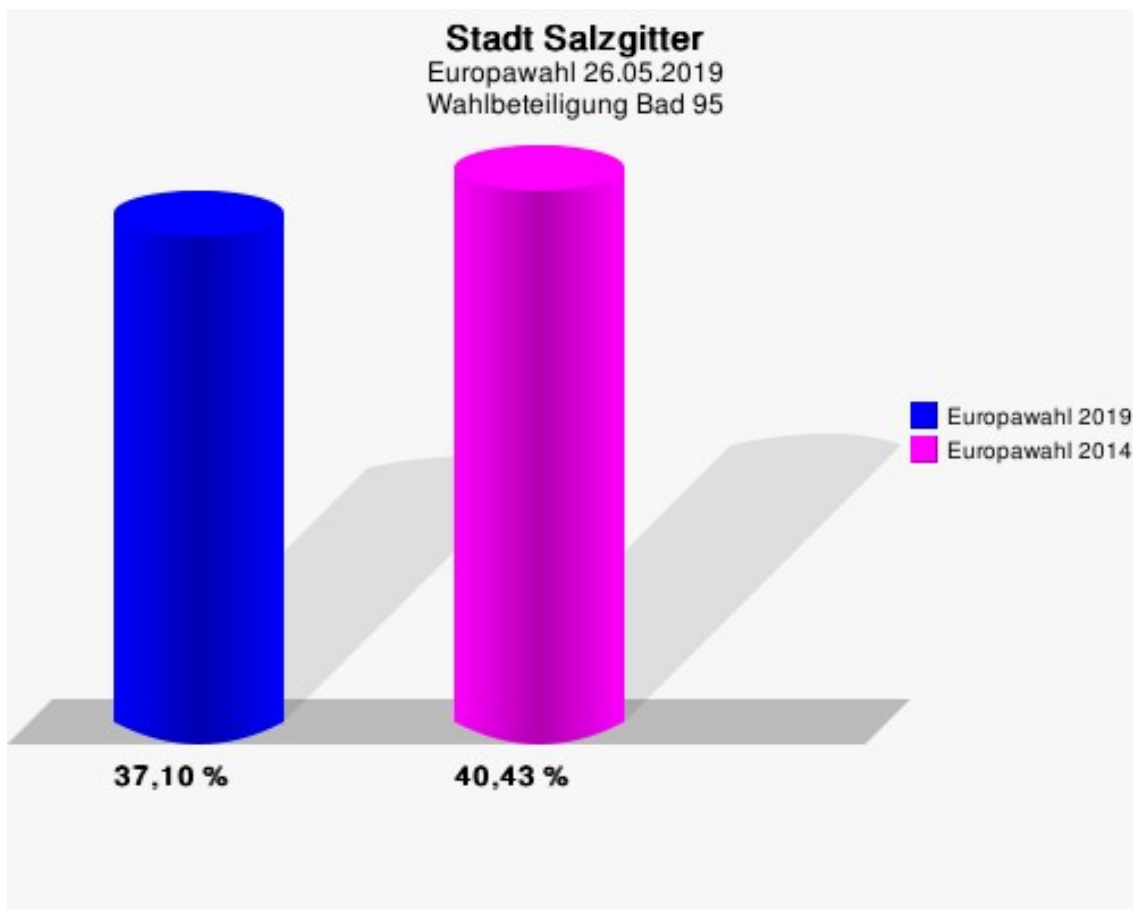
Stadt Salzgitter
Europawahl 26.05.2019
Gewinne und Verluste Bad 95

	Europawahl 26.05.2019		Europawahl 25.05.2014	
			Ergebnis	Gewinne und Verluste
Wahlberechtigte	930		893	+37
Wähler	345		361	-16
	37,10 %		40,43 %	-3,33 %
gültige Stimmen	338		360	-22
	97,97 %		99,72 %	-1,75 %
CDU	94		128	-34
	27,81 %		35,56 %	-7,75 %
SPD	102		160	-58
	30,18 %		44,44 %	-14,26 %
GRÜNE	43		19	+24
	12,72 %		5,28 %	+7,44 %
AfD	42		16	+26
	12,43 %		4,44 %	+7,99 %
DIE LINKE	18		20	-2
	5,33 %		5,56 %	-0,23 %
FDP	13		4	+9
	3,85 %		1,11 %	+2,74 %
PIRATEN	3		1	+2
	0,89 %		0,28 %	+0,61 %
Tierschutzpartei	5		0	+5
	1,48 %		0,00 %	+1,48 %
NPD	1		4	-3
	0,30 %		1,11 %	-0,81 %
Die PARTEI	4		3	+1
	1,18 %		0,83 %	+0,35 %
FAMILIE	1		3	-2
	0,30 %		0,83 %	-0,53 %
FREIE WÄHLER	2		0	+2
	0,59 %		0,00 %	+0,59 %
Volksabstimmung	1		0	+1
	0,30 %		0,00 %	+0,30 %
ÖDP	1		0	+1
	0,30 %		0,00 %	+0,30 %
DKP	0		1	-1
	0,00 %		0,28 %	-0,28 %
BP	0		0	+0

	Europawahl 26.05.2019	Europawahl 25.05.2014	
		Ergebnis	Gewinne und Verluste
	0,00 %	0,00 %	+0,00 %
MLPD	0	0	+0
	0,00 %	0,00 %	+0,00 %
SGP	0	0	+0
	0,00 %	0,00 %	+0,00 %
TIERSCHUTZ hier!	0	0	+0
	0,00 %	0,00 %	+0,00 %
Tierschutzallianz	0	0	+0
	0,00 %	0,00 %	+0,00 %
Bündnis C	0	0	+0
	0,00 %	0,00 %	+0,00 %
BIG	0	0	+0
	0,00 %	0,00 %	+0,00 %
BGE	0	0	+0
	0,00 %	0,00 %	+0,00 %
DIE DIREKTE!	1	0	+1
	0,30 %	0,00 %	+0,30 %
Demokratie in Europa - DiEM25	0	0	+0
	0,00 %	0,00 %	+0,00 %
III. Weg	0	0	+0
	0,00 %	0,00 %	+0,00 %
Die Grauen	1	0	+1
	0,30 %	0,00 %	+0,30 %
DIE RECHTE	0	0	+0
	0,00 %	0,00 %	+0,00 %
DIE VIOLETTEN	1	0	+1
	0,30 %	0,00 %	+0,30 %
LIEBE	0	0	+0
	0,00 %	0,00 %	+0,00 %
DIE FRAUEN	0	0	+0
	0,00 %	0,00 %	+0,00 %
Graue Panther	0	0	+0
	0,00 %	0,00 %	+0,00 %
LKR - Bernd Lucke und die Liberal-Konservativen Reformer	0	0	+0
	0,00 %	0,00 %	+0,00 %
MENSCHLICHE WELT	0	0	+0
	0,00 %	0,00 %	+0,00 %
NL	0	0	+0

	Europawahl 26.05.2019	Europawahl 25.05.2014	
		Ergebnis	Gewinne und Verluste
	0,00 %	0,00 %	+0,00 %
ÖkoLinX	0	0	+0
	0,00 %	0,00 %	+0,00 %
Die Humanisten	0	0	+0
	0,00 %	0,00 %	+0,00 %
PARTEI FÜR DIE TIERE	0	0	+0
	0,00 %	0,00 %	+0,00 %
Gesundheitsforschung	4	0	+4
	1,18 %	0,00 %	+1,18 %
Volt	1	0	+1
	0,30 %	0,00 %	+0,30 %
Sonstige	0	1	-1
	0,00 %	0,28 %	-0,28 %

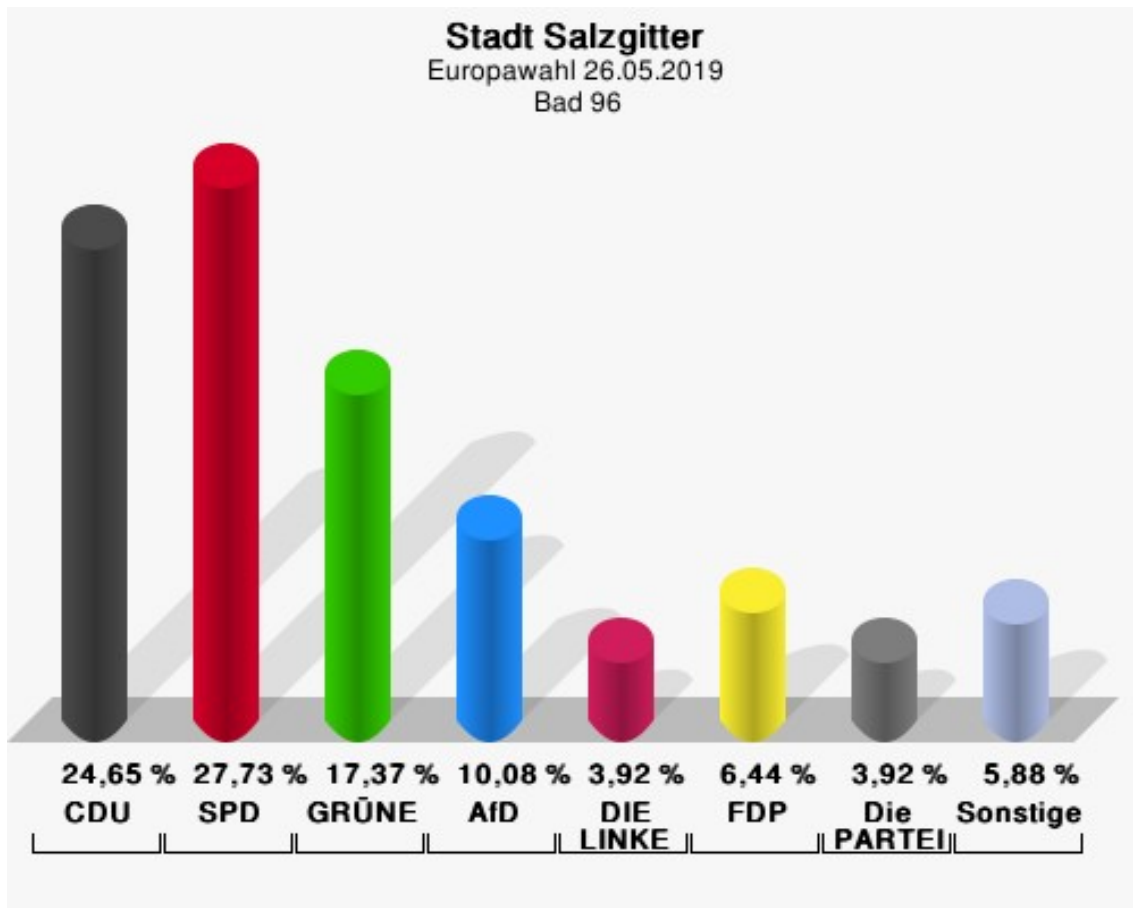
Europawahl 25.05.2014: Sonstige = REP, PBC, Volksabstimmung, AUF, CM, PSG, BüSo, pro NRW



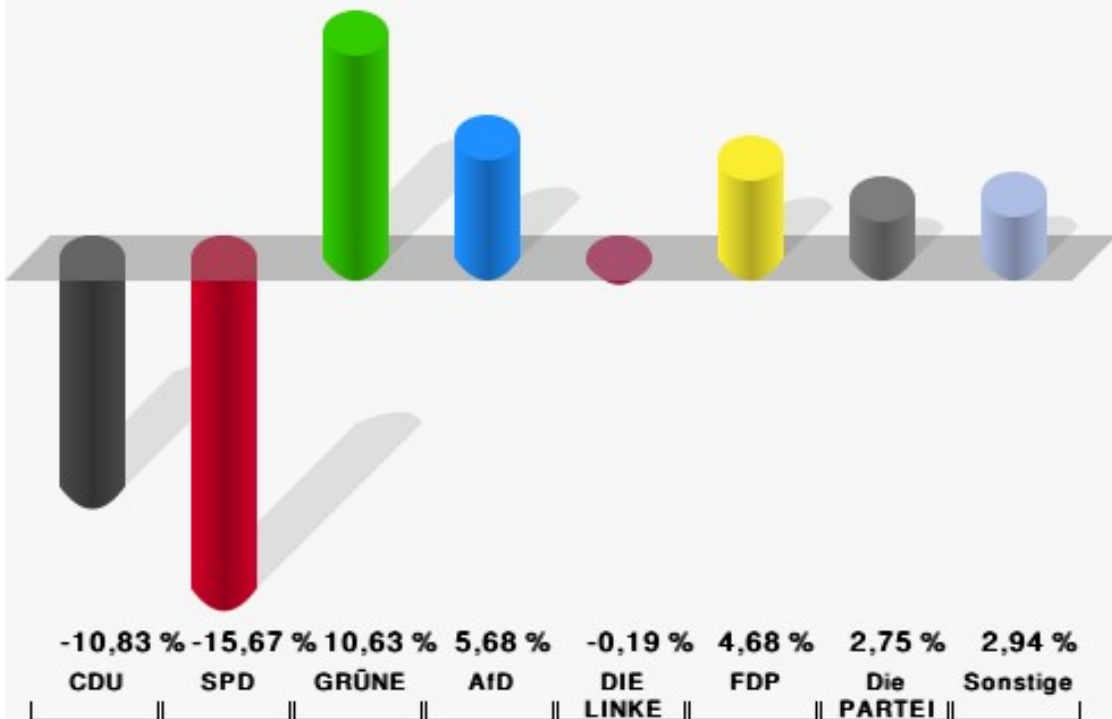
Bad 96

	Anzahl	Prozent
Wahlberechtigte	768	
Wähler/innen	357	46,48 %
ungültige Stimmen	0	0,00 %
gültige Stimmen	357	100,00 %
CDU	88	24,65 %
SPD	99	27,73 %
GRÜNE	62	17,37 %
AfD	36	10,08 %
DIE LINKE	14	3,92 %
FDP	23	6,44 %
PIRATEN	3	0,84 %
Tierschutzpartei	2	0,56 %
NPD	0	0,00 %
Die PARTEI	14	3,92 %
FAMILIE	3	0,84 %
FREIE WÄHLER	3	0,84 %
Volksabstimmung	1	0,28 %
ÖDP	0	0,00 %
DKP	0	0,00 %
BP	1	0,28 %
MLPD	0	0,00 %
SGP	0	0,00 %
TIERSCHUTZ hier!	1	0,28 %
Tierschutzallianz	1	0,28 %
Bündnis C	1	0,28 %
BIG	0	0,00 %
BGE	0	0,00 %
DIE DIREKTE!	0	0,00 %
Demokratie in Europa - DiEM25	1	0,28 %
III. Weg	0	0,00 %
Die Grauen	1	0,28 %
DIE RECHTE	0	0,00 %
DIE VIOLETTEN	0	0,00 %
LIEBE	0	0,00 %
DIE FRAUEN	1	0,28 %
Graue Panther	0	0,00 %
LKR - Bernd Lucke und die Liberal-Konservativen Reformer	0	0,00 %
MENSCHLICHE WELT	0	0,00 %

	Anzahl	Prozent
NL	0	0,00 %
ÖkoLinX	0	0,00 %
Die Humanisten	0	0,00 %
PARTEI FÜR DIE TIERE	1	0,28 %
Gesundheitsforschung	1	0,28 %
Volt	0	0,00 %



Stadt Salzgitter
Europawahl 2019 - Europawahl 2014
Gewinne und Verluste Bad 96



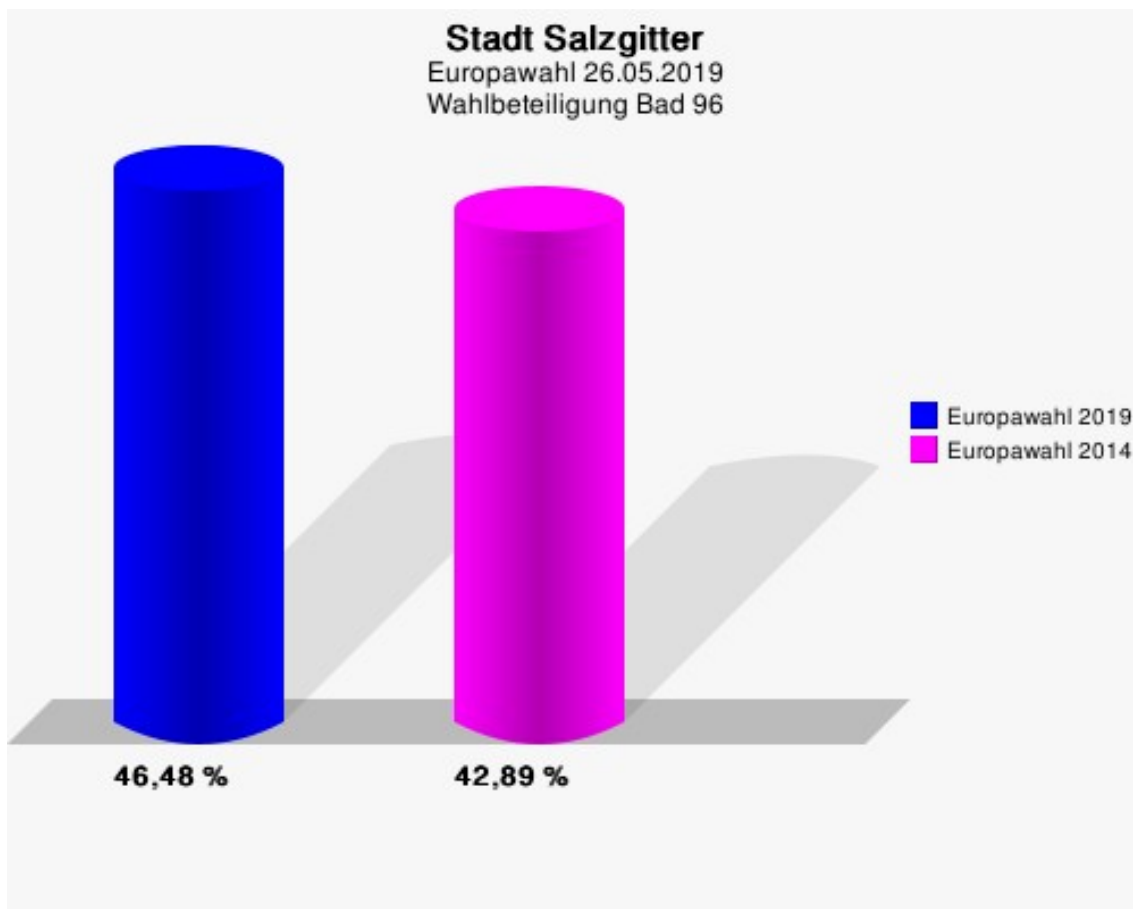
Stadt Salzgitter
Europawahl 26.05.2019
Gewinne und Verluste Bad 96

	Europawahl 26.05.2019		Europawahl 25.05.2014	
			Ergebnis	Gewinne und Verluste
Wahlberechtigte	768	809	-41	
Wähler	357	347	+10	
	46,48 %	42,89 %	+3,59 %	
gültige Stimmen	357	341	+16	
	100,00 %	98,27 %	+1,73 %	
CDU	88	121	-33	
	24,65 %	35,48 %	-10,83 %	
SPD	99	148	-49	
	27,73 %	43,40 %	-15,67 %	
GRÜNE	62	23	+39	
	17,37 %	6,74 %	+10,63 %	
AfD	36	15	+21	
	10,08 %	4,40 %	+5,68 %	
DIE LINKE	14	14	+0	
	3,92 %	4,11 %	-0,19 %	
FDP	23	6	+17	
	6,44 %	1,76 %	+4,68 %	
PIRATEN	3	2	+1	
	0,84 %	0,59 %	+0,25 %	
Tierschutzpartei	2	2	+0	
	0,56 %	0,59 %	-0,03 %	
NPD	0	0	+0	
	0,00 %	0,00 %	+0,00 %	
Die PARTEI	14	4	+10	
	3,92 %	1,17 %	+2,75 %	
FAMILIE	3	1	+2	
	0,84 %	0,29 %	+0,55 %	
FREIE WÄHLER	3	3	+0	
	0,84 %	0,88 %	-0,04 %	
Volksabstimmung	1	0	+1	
	0,28 %	0,00 %	+0,28 %	
ÖDP	0	0	+0	
	0,00 %	0,00 %	+0,00 %	
DKP	0	0	+0	
	0,00 %	0,00 %	+0,00 %	
BP	1	0	+1	

	Europawahl 26.05.2019	Europawahl 25.05.2014	
		Ergebnis	Gewinne und Verluste
	0,28 %	0,00 %	+0,28 %
MLPD	0	0	+0
	0,00 %	0,00 %	+0,00 %
SGP	0	0	+0
	0,00 %	0,00 %	+0,00 %
TIERSCHUTZ hier!	1	0	+1
	0,28 %	0,00 %	+0,28 %
Tierschutzallianz	1	0	+1
	0,28 %	0,00 %	+0,28 %
Bündnis C	1	0	+1
	0,28 %	0,00 %	+0,28 %
BIG	0	0	+0
	0,00 %	0,00 %	+0,00 %
BGE	0	0	+0
	0,00 %	0,00 %	+0,00 %
DIE DIREKTE!	0	0	+0
	0,00 %	0,00 %	+0,00 %
Demokratie in Europa - DiEM25	1	0	+1
	0,28 %	0,00 %	+0,28 %
III. Weg	0	0	+0
	0,00 %	0,00 %	+0,00 %
Die Grauen	1	0	+1
	0,28 %	0,00 %	+0,28 %
DIE RECHTE	0	0	+0
	0,00 %	0,00 %	+0,00 %
DIE VIOLETTEN	0	0	+0
	0,00 %	0,00 %	+0,00 %
LIEBE	0	0	+0
	0,00 %	0,00 %	+0,00 %
DIE FRAUEN	1	0	+1
	0,28 %	0,00 %	+0,28 %
Graue Panther	0	0	+0
	0,00 %	0,00 %	+0,00 %
LKR - Bernd Lucke und die Liberal-Konservativen Reformer	0	0	+0
	0,00 %	0,00 %	+0,00 %
MENSCHLICHE WELT	0	0	+0
	0,00 %	0,00 %	+0,00 %
NL	0	0	+0

	Europawahl 26.05.2019	Europawahl 25.05.2014	
		Ergebnis	Gewinne und Verluste
	0,00 %	0,00 %	+0,00 %
ÖkoLinX	0	0	+0
	0,00 %	0,00 %	+0,00 %
Die Humanisten	0	0	+0
	0,00 %	0,00 %	+0,00 %
PARTEI FÜR DIE TIERE	1	0	+1
	0,28 %	0,00 %	+0,28 %
Gesundheitsforschung	1	0	+1
	0,28 %	0,00 %	+0,28 %
Volt	0	0	+0
	0,00 %	0,00 %	+0,00 %
Sonstige	0	2	-2
	0,00 %	0,59 %	-0,59 %

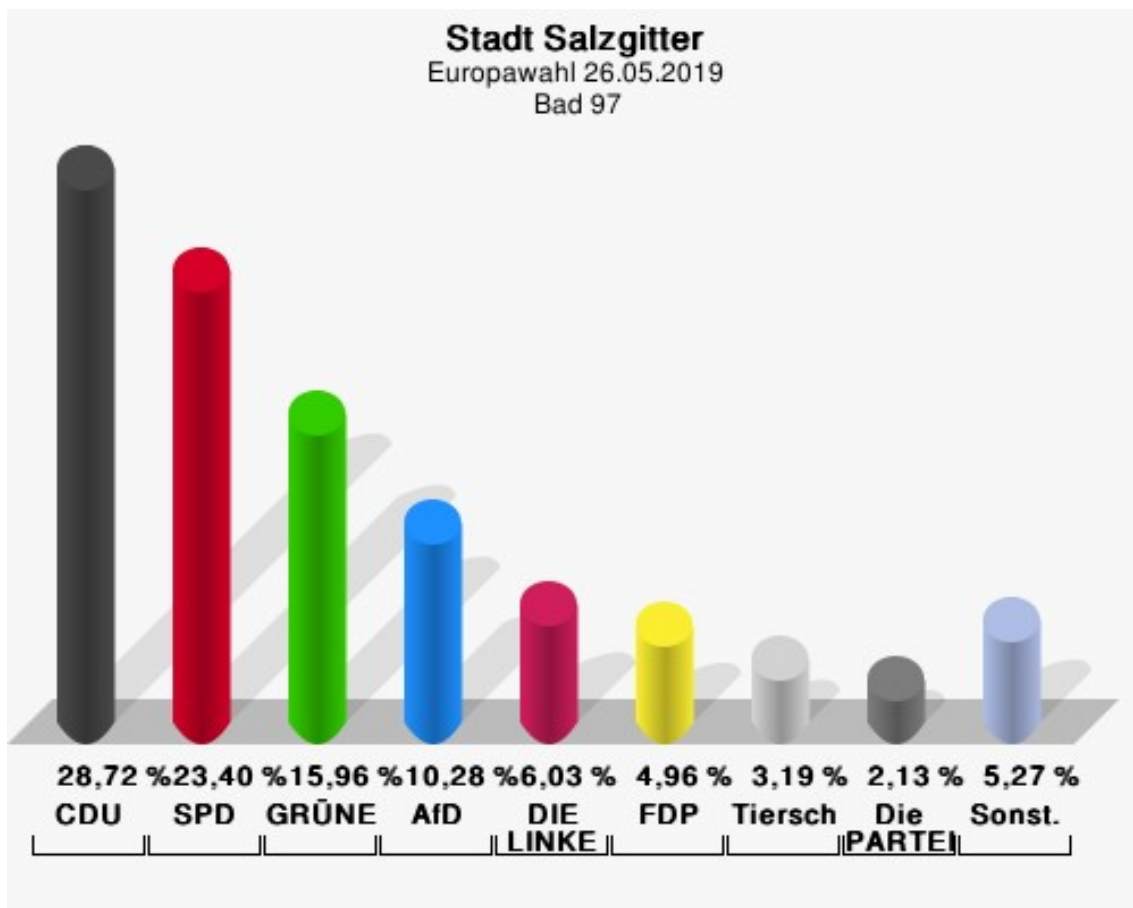
Europawahl 25.05.2014: Sonstige = REP, PBC, Volksabstimmung, AUF, CM, PSG, BüSo, pro NRW



Bad 97

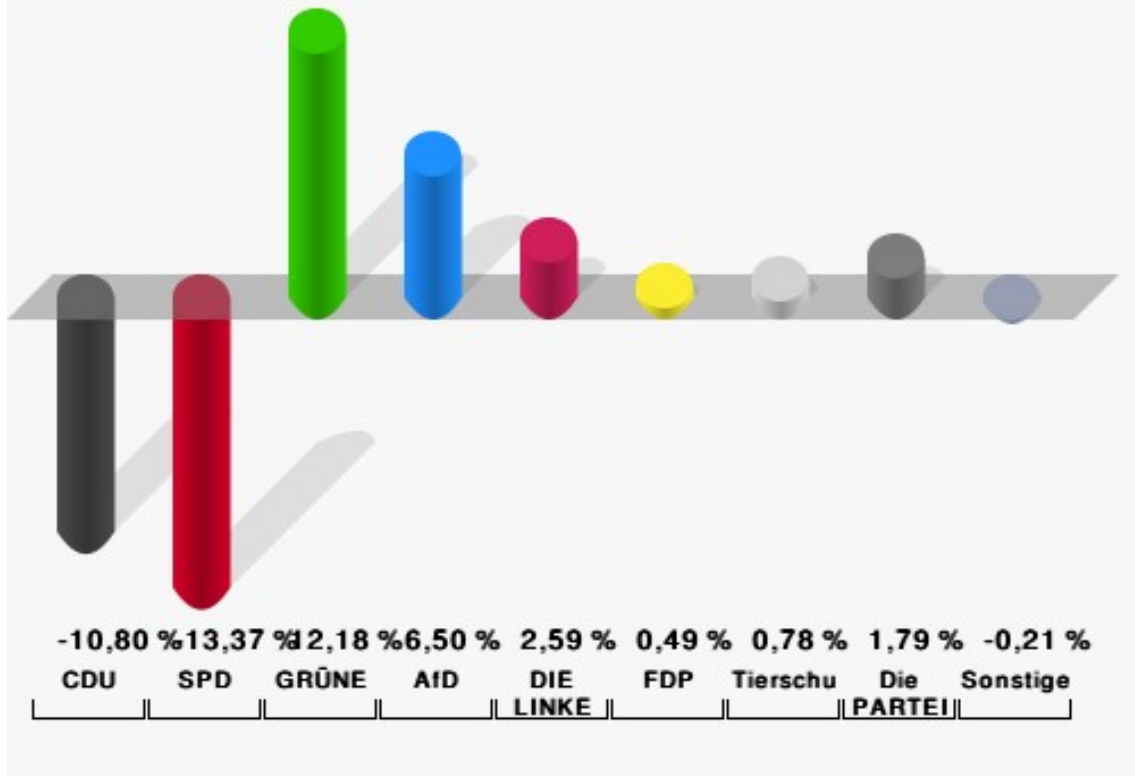
	Anzahl	Prozent
Wahlberechtigte	895	
Wähler/innen	288	32,18 %
ungültige Stimmen	6	2,08 %
gültige Stimmen	282	97,92 %
CDU	81	28,72 %
SPD	66	23,40 %
GRÜNE	45	15,96 %
AfD	29	10,28 %
DIE LINKE	17	6,03 %
FDP	14	4,96 %
PIRATEN	1	0,35 %
Tierschutzpartei	9	3,19 %
NPD	2	0,71 %
Die PARTEI	6	2,13 %
FAMILIE	0	0,00 %
FREIE WÄHLER	3	1,06 %
Volksabstimmung	0	0,00 %
ÖDP	1	0,35 %
DKP	0	0,00 %
BP	1	0,35 %
MLPD	0	0,00 %
SGP	0	0,00 %
TIERSCHUTZ hier!	1	0,35 %
Tierschutzallianz	0	0,00 %
Bündnis C	0	0,00 %
BIG	1	0,35 %
BGE	1	0,35 %
DIE DIREKTE!	0	0,00 %
Demokratie in Europa - DiEM25	0	0,00 %
III. Weg	0	0,00 %
Die Grauen	0	0,00 %
DIE RECHTE	0	0,00 %
DIE VIOLETTEN	0	0,00 %
LIEBE	1	0,35 %
DIE FRAUEN	1	0,35 %
Graue Panther	1	0,35 %
LKR - Bernd Lucke und die Liberal-Konservativen Reformer	1	0,35 %
MENSCHLICHE WELT	0	0,00 %

	Anzahl	Prozent
NL	0	0,00 %
ÖkoLinX	0	0,00 %
Die Humanisten	0	0,00 %
PARTEI FÜR DIE TIERE	0	0,00 %
Gesundheitsforschung	0	0,00 %
Volt	0	0,00 %



Sonst. = Sonstige

Stadt Salzgitter
Europawahl 2019 - Europawahl 2014
Gewinne und Verluste Bad 97



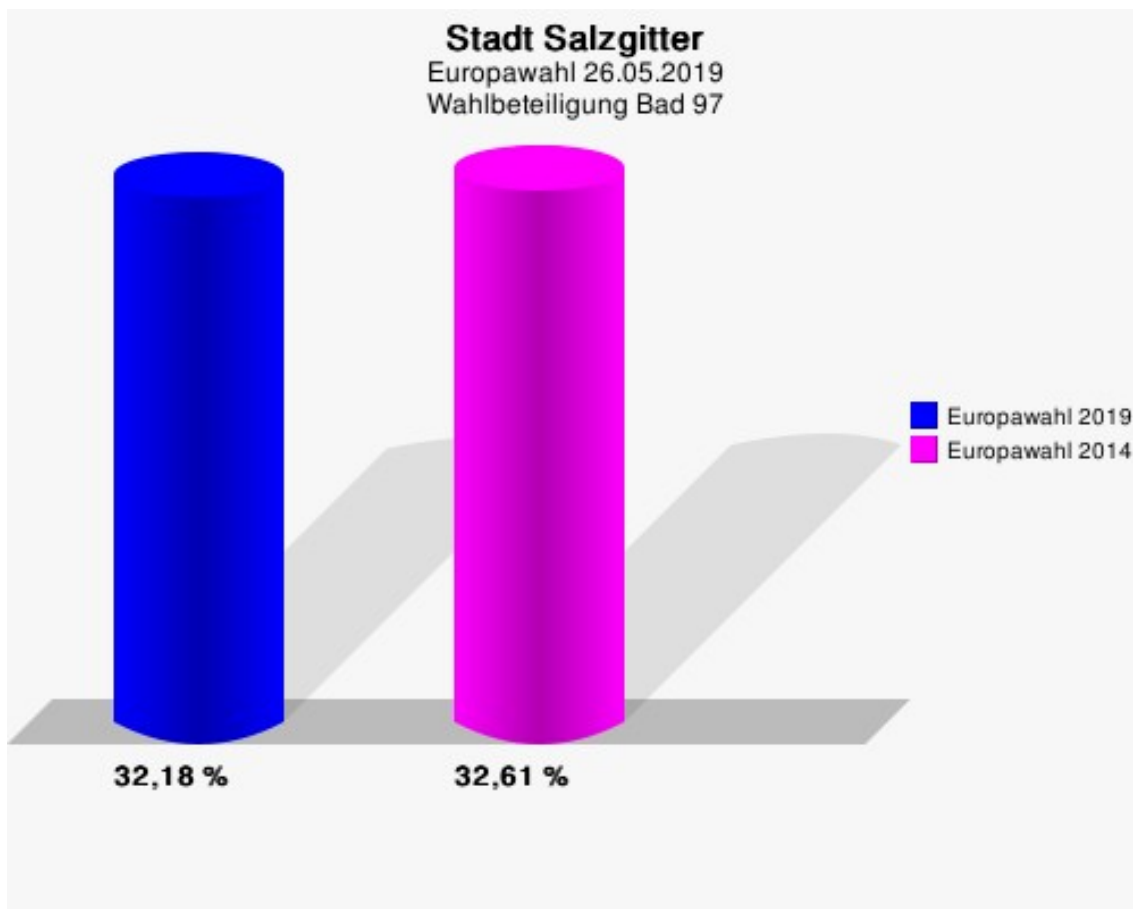
Stadt Salzgitter
Europawahl 26.05.2019
Gewinne und Verluste Bad 97

	Europawahl 26.05.2019	Europawahl 25.05.2014	
		Ergebnis	Gewinne und Verluste
Wahlberechtigte	895	923	-28
Wähler	288	301	-13
	32,18 %	32,61 %	-0,43 %
gültige Stimmen	282	291	-9
	97,92 %	96,68 %	+1,24 %
CDU	81	115	-34
	28,72 %	39,52 %	-10,80 %
SPD	66	107	-41
	23,40 %	36,77 %	-13,37 %
GRÜNE	45	11	+34
	15,96 %	3,78 %	+12,18 %
AfD	29	11	+18
	10,28 %	3,78 %	+6,50 %
DIE LINKE	17	10	+7
	6,03 %	3,44 %	+2,59 %
FDP	14	13	+1
	4,96 %	4,47 %	+0,49 %
PIRATEN	1	4	-3
	0,35 %	1,37 %	-1,02 %
Tierschutzpartei	9	7	+2
	3,19 %	2,41 %	+0,78 %
NPD	2	3	-1
	0,71 %	1,03 %	-0,32 %
Die PARTEI	6	1	+5
	2,13 %	0,34 %	+1,79 %
FAMILIE	0	1	-1
	0,00 %	0,34 %	-0,34 %
FREIE WÄHLER	3	1	+2
	1,06 %	0,34 %	+0,72 %
Volksabstimmung	0	0	+0
	0,00 %	0,00 %	+0,00 %
ÖDP	1	2	-1
	0,35 %	0,69 %	-0,34 %
DKP	0	1	-1
	0,00 %	0,34 %	-0,34 %
BP	1	0	+1

	Europawahl 26.05.2019	Europawahl 25.05.2014	
		Ergebnis	Gewinne und Verluste
	0,35 %	0,00 %	+0,35 %
MLPD	0	0	+0
	0,00 %	0,00 %	+0,00 %
SGP	0	0	+0
	0,00 %	0,00 %	+0,00 %
TIERSCHUTZ hier!	1	0	+1
	0,35 %	0,00 %	+0,35 %
Tierschutzallianz	0	0	+0
	0,00 %	0,00 %	+0,00 %
Bündnis C	0	0	+0
	0,00 %	0,00 %	+0,00 %
BIG	1	0	+1
	0,35 %	0,00 %	+0,35 %
BGE	1	0	+1
	0,35 %	0,00 %	+0,35 %
DIE DIREKTE!	0	0	+0
	0,00 %	0,00 %	+0,00 %
Demokratie in Europa - DiEM25	0	0	+0
	0,00 %	0,00 %	+0,00 %
III. Weg	0	0	+0
	0,00 %	0,00 %	+0,00 %
Die Grauen	0	0	+0
	0,00 %	0,00 %	+0,00 %
DIE RECHTE	0	0	+0
	0,00 %	0,00 %	+0,00 %
DIE VIOLETTEN	0	0	+0
	0,00 %	0,00 %	+0,00 %
LIEBE	1	0	+1
	0,35 %	0,00 %	+0,35 %
DIE FRAUEN	1	0	+1
	0,35 %	0,00 %	+0,35 %
Graue Panther	1	0	+1
	0,35 %	0,00 %	+0,35 %
LKR - Bernd Lucke und die Liberal-Konservativen Reformer	1	0	+1
	0,35 %	0,00 %	+0,35 %
MENSCHLICHE WELT	0	0	+0
	0,00 %	0,00 %	+0,00 %
NL	0	0	+0

	Europawahl 26.05.2019	Europawahl 25.05.2014	
		Ergebnis	Gewinne und Verluste
	0,00 %	0,00 %	+0,00 %
ÖkoLinX	0	0	+0
	0,00 %	0,00 %	+0,00 %
Die Humanisten	0	0	+0
	0,00 %	0,00 %	+0,00 %
PARTEI FÜR DIE TIERE	0	0	+0
	0,00 %	0,00 %	+0,00 %
Gesundheitsforschung	0	0	+0
	0,00 %	0,00 %	+0,00 %
Volt	0	0	+0
	0,00 %	0,00 %	+0,00 %
Sonstige	0	4	-4
	0,00 %	1,37 %	-1,37 %

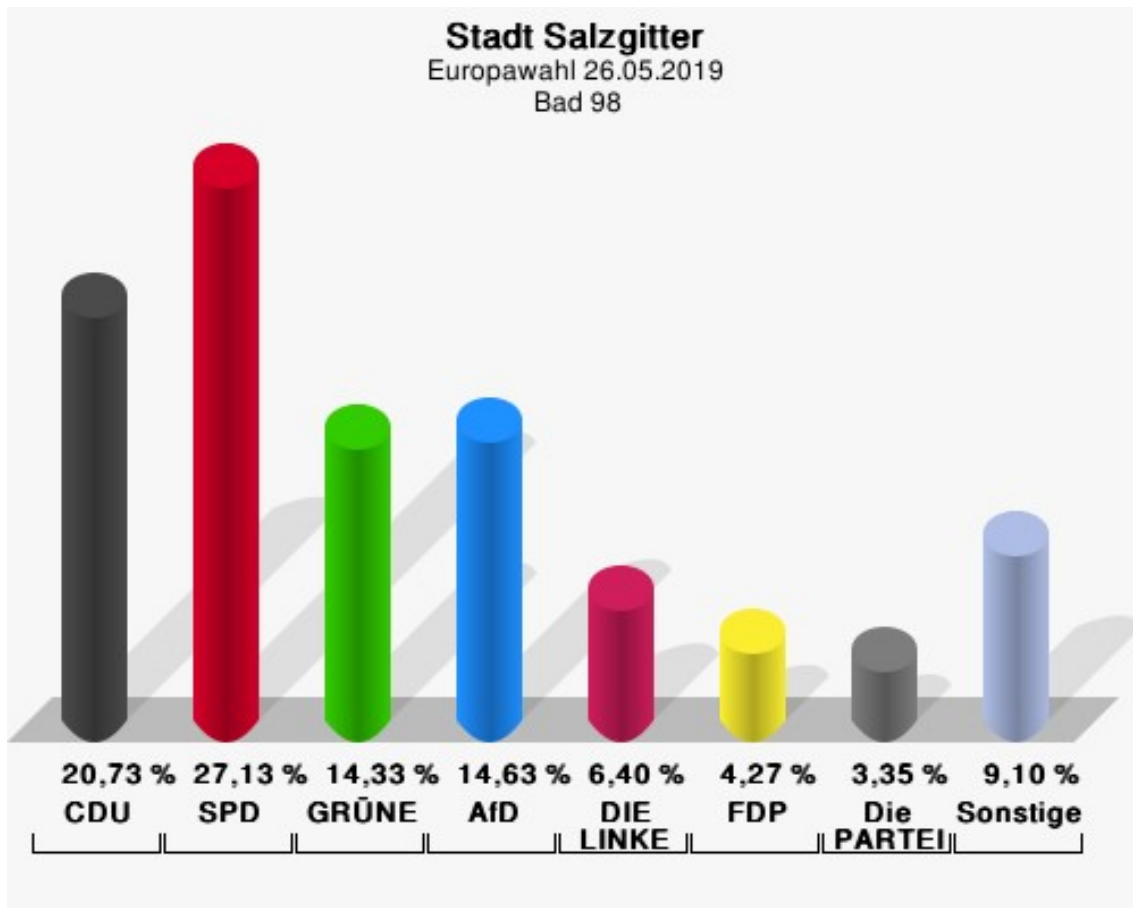
Europawahl 25.05.2014: Sonstige = REP, PBC, Volksabstimmung, AUF, CM, PSG, BüSo, pro NRW



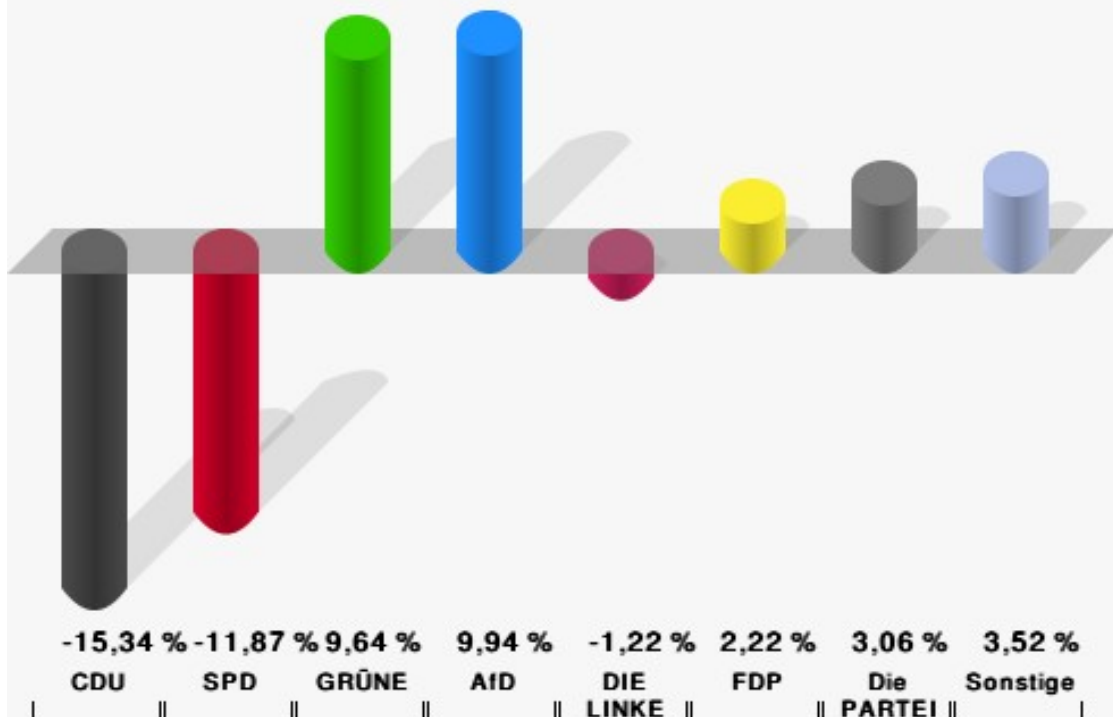
Bad 98

	Anzahl	Prozent
Wahlberechtigte	869	
Wähler/innen	330	37,97 %
ungültige Stimmen	2	0,61 %
gültige Stimmen	328	99,39 %
CDU	68	20,73 %
SPD	89	27,13 %
GRÜNE	47	14,33 %
AfD	48	14,63 %
DIE LINKE	21	6,40 %
FDP	14	4,27 %
PIRATEN	6	1,83 %
Tierschutzpartei	4	1,22 %
NPD	2	0,61 %
Die PARTEI	11	3,35 %
FAMILIE	3	0,91 %
FREIE WÄHLER	4	1,22 %
Volksabstimmung	0	0,00 %
ÖDP	1	0,30 %
DKP	0	0,00 %
BP	0	0,00 %
MLPD	1	0,30 %
SGP	0	0,00 %
TIERSCHUTZ hier!	1	0,30 %
Tierschutzallianz	0	0,00 %
Bündnis C	0	0,00 %
BIG	0	0,00 %
BGE	0	0,00 %
DIE DIREKTE!	0	0,00 %
Demokratie in Europa - DiEM25	0	0,00 %
III. Weg	0	0,00 %
Die Grauen	0	0,00 %
DIE RECHTE	2	0,61 %
DIE VIOLETTEN	0	0,00 %
LIEBE	0	0,00 %
DIE FRAUEN	1	0,30 %
Graue Panther	1	0,30 %
LKR - Bernd Lucke und die Liberal-Konservativen Reformer	0	0,00 %
MENSCHLICHE WELT	0	0,00 %

	Anzahl	Prozent
NL	0	0,00 %
ÖkoLinX	1	0,30 %
Die Humanisten	1	0,30 %
PARTEI FÜR DIE TIERE	0	0,00 %
Gesundheitsforschung	1	0,30 %
Volt	1	0,30 %



Stadt Salzgitter Europawahl 2019 - Europawahl 2014 Gewinne und Verluste Bad 98



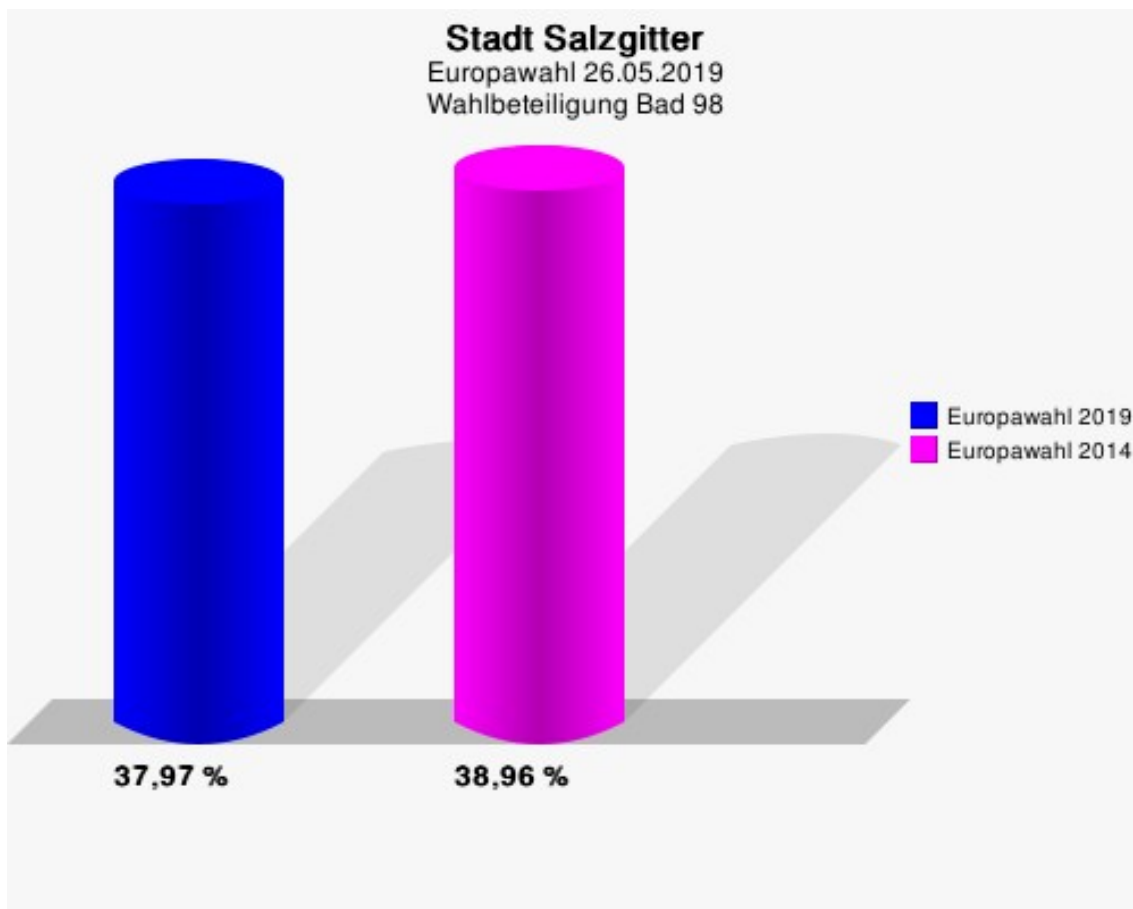
Stadt Salzgitter
Europawahl 26.05.2019
Gewinne und Verluste Bad 98

	Europawahl 26.05.2019	Europawahl 25.05.2014	
		Ergebnis	Gewinne und Verluste
Wahlberechtigte	869	883	-14
Wähler	330	344	-14
	37,97 %	38,96 %	-0,98 %
gültige Stimmen	328	341	-13
	99,39 %	99,13 %	+0,27 %
CDU	68	123	-55
	20,73 %	36,07 %	-15,34 %
SPD	89	133	-44
	27,13 %	39,00 %	-11,87 %
GRÜNE	47	16	+31
	14,33 %	4,69 %	+9,64 %
AfD	48	16	+32
	14,63 %	4,69 %	+9,94 %
DIE LINKE	21	26	-5
	6,40 %	7,62 %	-1,22 %
FDP	14	7	+7
	4,27 %	2,05 %	+2,22 %
PIRATEN	6	2	+4
	1,83 %	0,59 %	+1,24 %
Tierschutzpartei	4	3	+1
	1,22 %	0,88 %	+0,34 %
NPD	2	8	-6
	0,61 %	2,35 %	-1,74 %
Die PARTEI	11	1	+10
	3,35 %	0,29 %	+3,06 %
FAMILIE	3	3	+0
	0,91 %	0,88 %	+0,03 %
FREIE WÄHLER	4	0	+4
	1,22 %	0,00 %	+1,22 %
Volksabstimmung	0	0	+0
	0,00 %	0,00 %	+0,00 %
ÖDP	1	0	+1
	0,30 %	0,00 %	+0,30 %
DKP	0	0	+0
	0,00 %	0,00 %	+0,00 %
BP	0	0	+0

	Europawahl 26.05.2019	Europawahl 25.05.2014	
		Ergebnis	Gewinne und Verluste
	0,00 %	0,00 %	+0,00 %
MLPD	1	0	+1
	0,30 %	0,00 %	+0,30 %
SGP	0	0	+0
	0,00 %	0,00 %	+0,00 %
TIERSCHUTZ hier!	1	0	+1
	0,30 %	0,00 %	+0,30 %
Tierschutzallianz	0	0	+0
	0,00 %	0,00 %	+0,00 %
Bündnis C	0	0	+0
	0,00 %	0,00 %	+0,00 %
BIG	0	0	+0
	0,00 %	0,00 %	+0,00 %
BGE	0	0	+0
	0,00 %	0,00 %	+0,00 %
DIE DIREKTE!	0	0	+0
	0,00 %	0,00 %	+0,00 %
Demokratie in Europa - DiEM25	0	0	+0
	0,00 %	0,00 %	+0,00 %
III. Weg	0	0	+0
	0,00 %	0,00 %	+0,00 %
Die Grauen	0	0	+0
	0,00 %	0,00 %	+0,00 %
DIE RECHTE	2	0	+2
	0,61 %	0,00 %	+0,61 %
DIE VIOLETTEN	0	0	+0
	0,00 %	0,00 %	+0,00 %
LIEBE	0	0	+0
	0,00 %	0,00 %	+0,00 %
DIE FRAUEN	1	0	+1
	0,30 %	0,00 %	+0,30 %
Graue Panther	1	0	+1
	0,30 %	0,00 %	+0,30 %
LKR - Bernd Lucke und die Liberal-Konservativen Reformer	0	0	+0
	0,00 %	0,00 %	+0,00 %
MENSCHLICHE WELT	0	0	+0
	0,00 %	0,00 %	+0,00 %
NL	0	0	+0

	Europawahl 26.05.2019	Europawahl 25.05.2014	
		Ergebnis	Gewinne und Verluste
	0,00 %	0,00 %	+0,00 %
ÖkoLinX	1	0	+1
	0,30 %	0,00 %	+0,30 %
Die Humanisten	1	0	+1
	0,30 %	0,00 %	+0,30 %
PARTEI FÜR DIE TIERE	0	0	+0
	0,00 %	0,00 %	+0,00 %
Gesundheitsforschung	1	0	+1
	0,30 %	0,00 %	+0,30 %
Volt	1	0	+1
	0,30 %	0,00 %	+0,30 %
Sonstige	0	3	-3
	0,00 %	0,88 %	-0,88 %

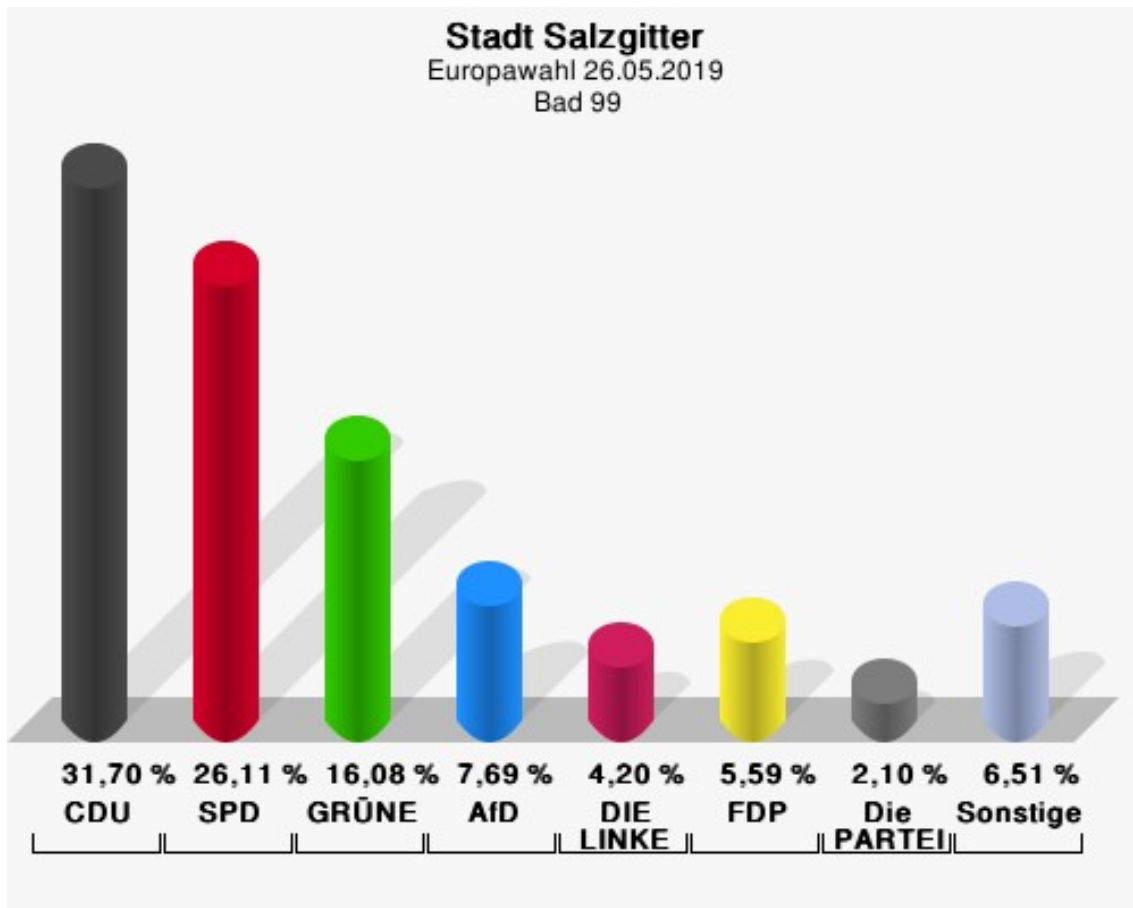
Europawahl 25.05.2014: Sonstige = REP, PBC, Volksabstimmung, AUF, CM, PSG, BüSo, pro NRW



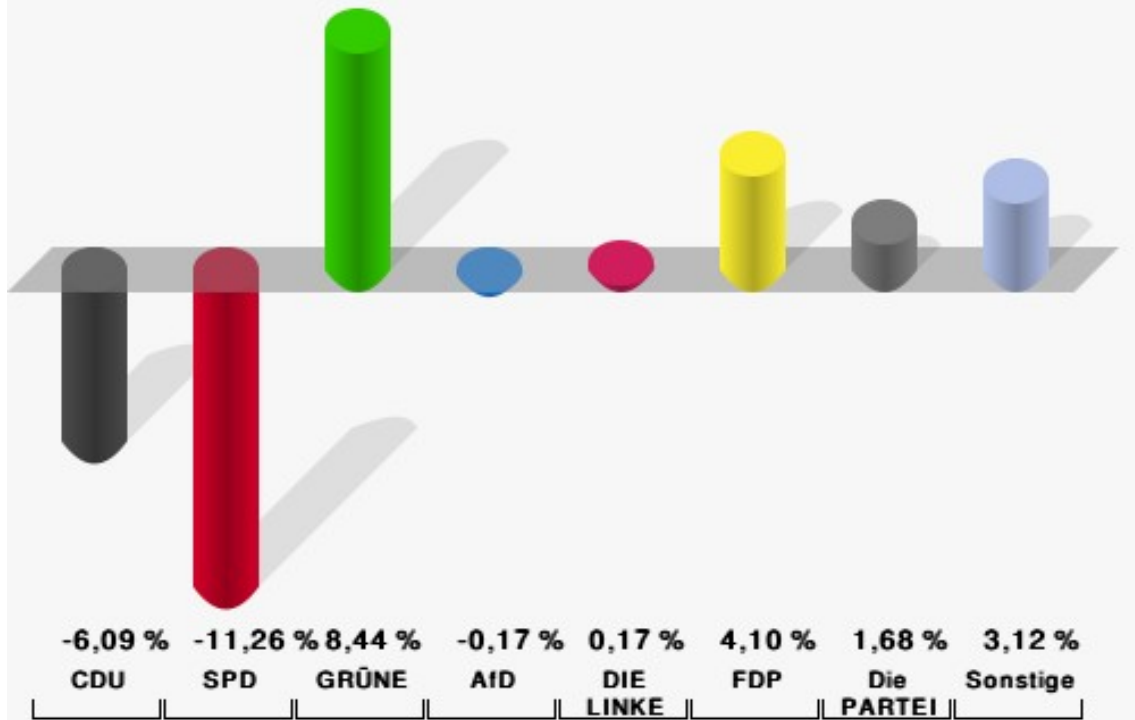
Bad 99

	Anzahl	Prozent
Wahlberechtigte	795	
Wähler/innen	431	54,21 %
ungültige Stimmen	2	0,46 %
gültige Stimmen	429	99,54 %
CDU	136	31,70 %
SPD	112	26,11 %
GRÜNE	69	16,08 %
AfD	33	7,69 %
DIE LINKE	18	4,20 %
FDP	24	5,59 %
PIRATEN	3	0,70 %
Tierschutzpartei	5	1,17 %
NPD	1	0,23 %
Die PARTEI	9	2,10 %
FAMILIE	3	0,70 %
FREIE WÄHLER	2	0,47 %
Volksabstimmung	0	0,00 %
ÖDP	1	0,23 %
DKP	0	0,00 %
BP	0	0,00 %
MLPD	0	0,00 %
SGP	0	0,00 %
TIERSCHUTZ hier!	3	0,70 %
Tierschutzallianz	1	0,23 %
Bündnis C	2	0,47 %
BIG	0	0,00 %
BGE	0	0,00 %
DIE DIREKTE!	1	0,23 %
Demokratie in Europa - DiEM25	0	0,00 %
III. Weg	0	0,00 %
Die Grauen	1	0,23 %
DIE RECHTE	0	0,00 %
DIE VIOLETTEN	0	0,00 %
LIEBE	1	0,23 %
DIE FRAUEN	0	0,00 %
Graue Panther	1	0,23 %
LKR - Bernd Lucke und die Liberal-Konservativen Reformer	0	0,00 %
MENSCHLICHE WELT	1	0,23 %

	Anzahl	Prozent
NL	0	0,00 %
ÖkoLinX	0	0,00 %
Die Humanisten	0	0,00 %
PARTEI FÜR DIE TIERE	1	0,23 %
Gesundheitsforschung	1	0,23 %
Volt	0	0,00 %



Stadt Salzgitter
Europawahl 2019 - Europawahl 2014
Gewinne und Verluste Bad 99



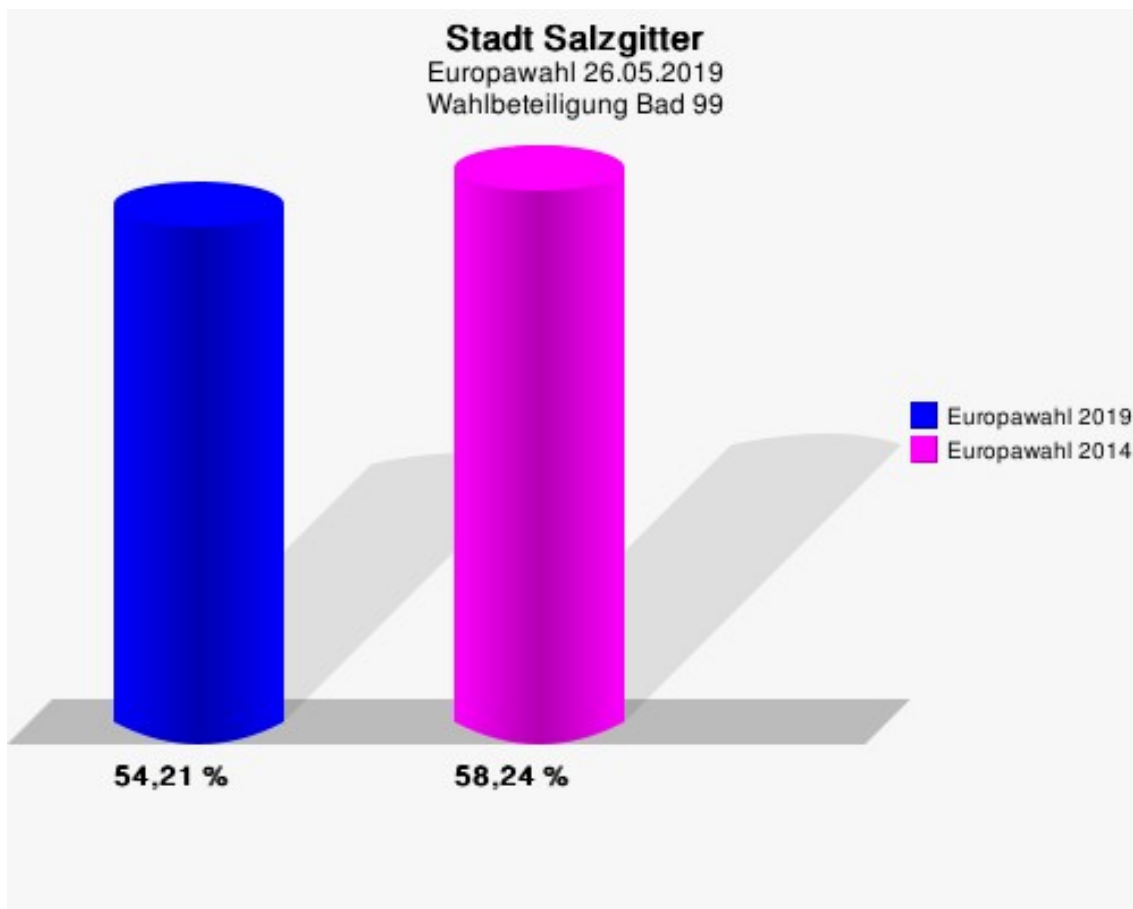
Stadt Salzgitter
Europawahl 26.05.2019
Gewinne und Verluste Bad 99

	Europawahl 26.05.2019	Europawahl 25.05.2014	
		Ergebnis	Gewinne und Verluste
Wahlberechtigte	795	819	-24
Wähler	431	477	-46
	54,21 %	58,24 %	-4,03 %
gültige Stimmen	429	471	-42
	99,54 %	98,74 %	+0,79 %
CDU	136	178	-42
	31,70 %	37,79 %	-6,09 %
SPD	112	176	-64
	26,11 %	37,37 %	-11,26 %
GRÜNE	69	36	+33
	16,08 %	7,64 %	+8,44 %
AfD	33	37	-4
	7,69 %	7,86 %	-0,17 %
DIE LINKE	18	19	-1
	4,20 %	4,03 %	+0,17 %
FDP	24	7	+17
	5,59 %	1,49 %	+4,10 %
PIRATEN	3	3	+0
	0,70 %	0,64 %	+0,06 %
Tierschutzpartei	5	6	-1
	1,17 %	1,27 %	-0,10 %
NPD	1	0	+1
	0,23 %	0,00 %	+0,23 %
Die PARTEI	9	2	+7
	2,10 %	0,42 %	+1,68 %
FAMILIE	3	2	+1
	0,70 %	0,42 %	+0,28 %
FREIE WÄHLER	2	4	-2
	0,47 %	0,85 %	-0,38 %
Volksabstimmung	0	0	+0
	0,00 %	0,00 %	+0,00 %
ÖDP	1	0	+1
	0,23 %	0,00 %	+0,23 %
DKP	0	0	+0
	0,00 %	0,00 %	+0,00 %
BP	0	0	+0

	Europawahl 26.05.2019	Europawahl 25.05.2014	
		Ergebnis	Gewinne und Verluste
	0,00 %	0,00 %	+0,00 %
MLPD	0	0	+0
	0,00 %	0,00 %	+0,00 %
SGP	0	0	+0
	0,00 %	0,00 %	+0,00 %
TIERSCHUTZ hier!	3	0	+3
	0,70 %	0,00 %	+0,70 %
Tierschutzallianz	1	0	+1
	0,23 %	0,00 %	+0,23 %
Bündnis C	2	0	+2
	0,47 %	0,00 %	+0,47 %
BIG	0	0	+0
	0,00 %	0,00 %	+0,00 %
BGE	0	0	+0
	0,00 %	0,00 %	+0,00 %
DIE DIREKTE!	1	0	+1
	0,23 %	0,00 %	+0,23 %
Demokratie in Europa - DiEM25	0	0	+0
	0,00 %	0,00 %	+0,00 %
III. Weg	0	0	+0
	0,00 %	0,00 %	+0,00 %
Die Grauen	1	0	+1
	0,23 %	0,00 %	+0,23 %
DIE RECHTE	0	0	+0
	0,00 %	0,00 %	+0,00 %
DIE VIOLETTEN	0	0	+0
	0,00 %	0,00 %	+0,00 %
LIEBE	1	0	+1
	0,23 %	0,00 %	+0,23 %
DIE FRAUEN	0	0	+0
	0,00 %	0,00 %	+0,00 %
Graue Panther	1	0	+1
	0,23 %	0,00 %	+0,23 %
LKR - Bernd Lucke und die Liberal-Konservativen Reformer	0	0	+0
	0,00 %	0,00 %	+0,00 %
MENSCHLICHE WELT	1	0	+1
	0,23 %	0,00 %	+0,23 %
NL	0	0	+0

	Europawahl 26.05.2019	Europawahl 25.05.2014	
		Ergebnis	Gewinne und Verluste
	0,00 %	0,00 %	+0,00 %
ÖkoLinX	0	0	+0
	0,00 %	0,00 %	+0,00 %
Die Humanisten	0	0	+0
	0,00 %	0,00 %	+0,00 %
PARTEI FÜR DIE TIERE	1	0	+1
	0,23 %	0,00 %	+0,23 %
Gesundheitsforschung	1	0	+1
	0,23 %	0,00 %	+0,23 %
Volt	0	0	+0
	0,00 %	0,00 %	+0,00 %
Sonstige	0	1	-1
	0,00 %	0,21 %	-0,21 %

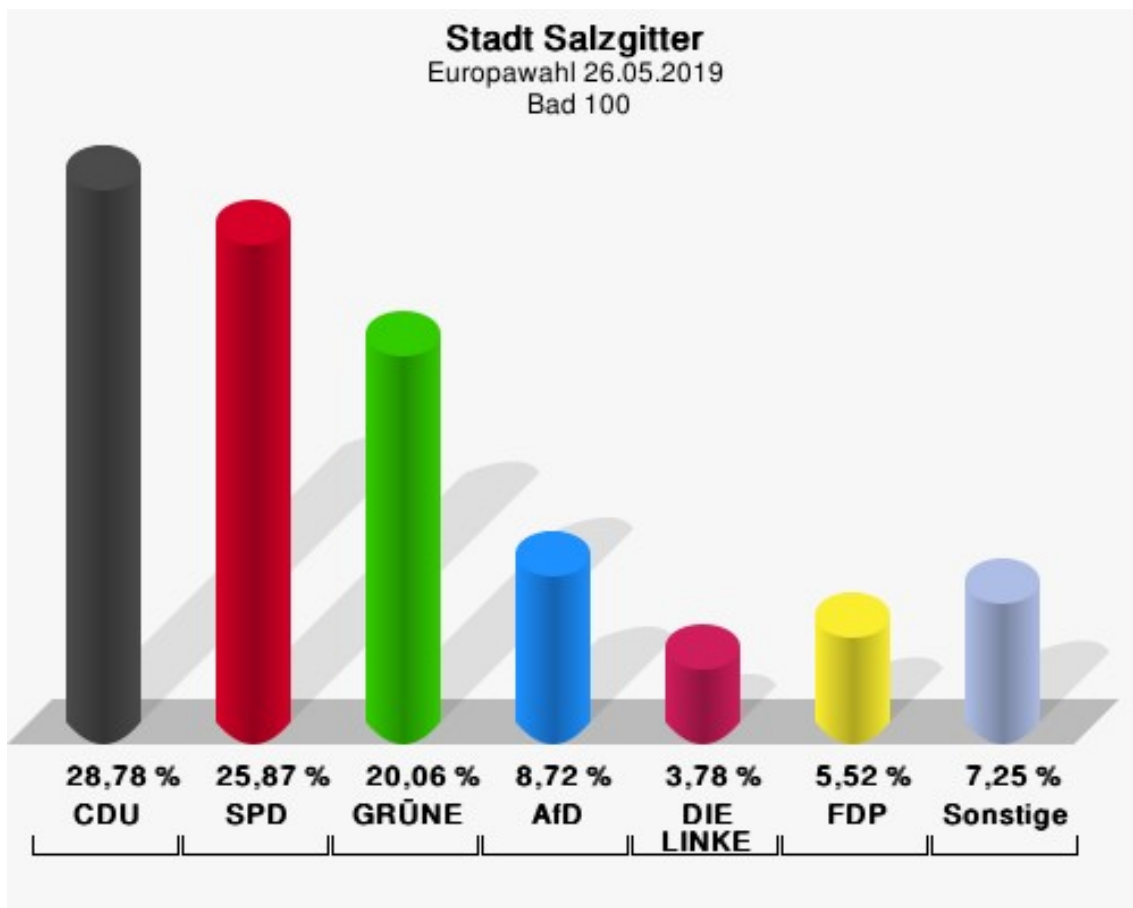
Europawahl 25.05.2014: Sonstige = REP, PBC, Volksabstimmung, AUF, CM, PSG, BüSo, pro NRW



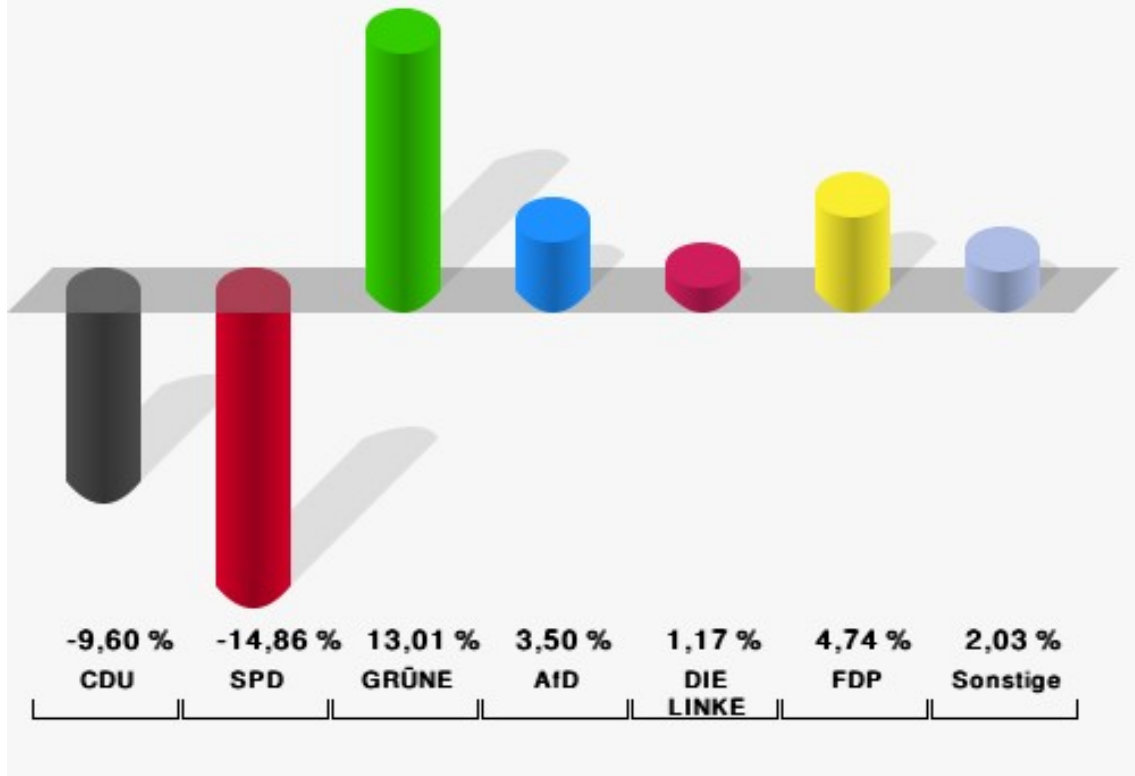
Bad 100

	Anzahl	Prozent
Wahlberechtigte	812	
Wähler/innen	349	42,98 %
ungültige Stimmen	5	1,43 %
gültige Stimmen	344	98,57 %
CDU	99	28,78 %
SPD	89	25,87 %
GRÜNE	69	20,06 %
AfD	30	8,72 %
DIE LINKE	13	3,78 %
FDP	19	5,52 %
PIRATEN	2	0,58 %
Tierschutzpartei	5	1,45 %
NPD	3	0,87 %
Die PARTEI	4	1,16 %
FAMILIE	0	0,00 %
FREIE WÄHLER	3	0,87 %
Volksabstimmung	0	0,00 %
ÖDP	2	0,58 %
DKP	0	0,00 %
BP	0	0,00 %
MLPD	0	0,00 %
SGP	0	0,00 %
TIERSCHUTZ hier!	1	0,29 %
Tierschutzallianz	0	0,00 %
Bündnis C	0	0,00 %
BIG	0	0,00 %
BGE	0	0,00 %
DIE DIREKTE!	0	0,00 %
Demokratie in Europa - DiEM25	0	0,00 %
III. Weg	0	0,00 %
Die Grauen	2	0,58 %
DIE RECHTE	0	0,00 %
DIE VIOLETTEN	0	0,00 %
LIEBE	0	0,00 %
DIE FRAUEN	0	0,00 %
Graue Panther	0	0,00 %
LKR - Bernd Lucke und die Liberal-Konservativen Reformer	0	0,00 %
MENSCHLICHE WELT	0	0,00 %

	Anzahl	Prozent
NL	0	0,00 %
ÖkoLinX	0	0,00 %
Die Humanisten	2	0,58 %
PARTEI FÜR DIE TIERE	0	0,00 %
Gesundheitsforschung	0	0,00 %
Volt	1	0,29 %



Stadt Salzgitter
Europawahl 2019 - Europawahl 2014
Gewinne und Verluste Bad 100



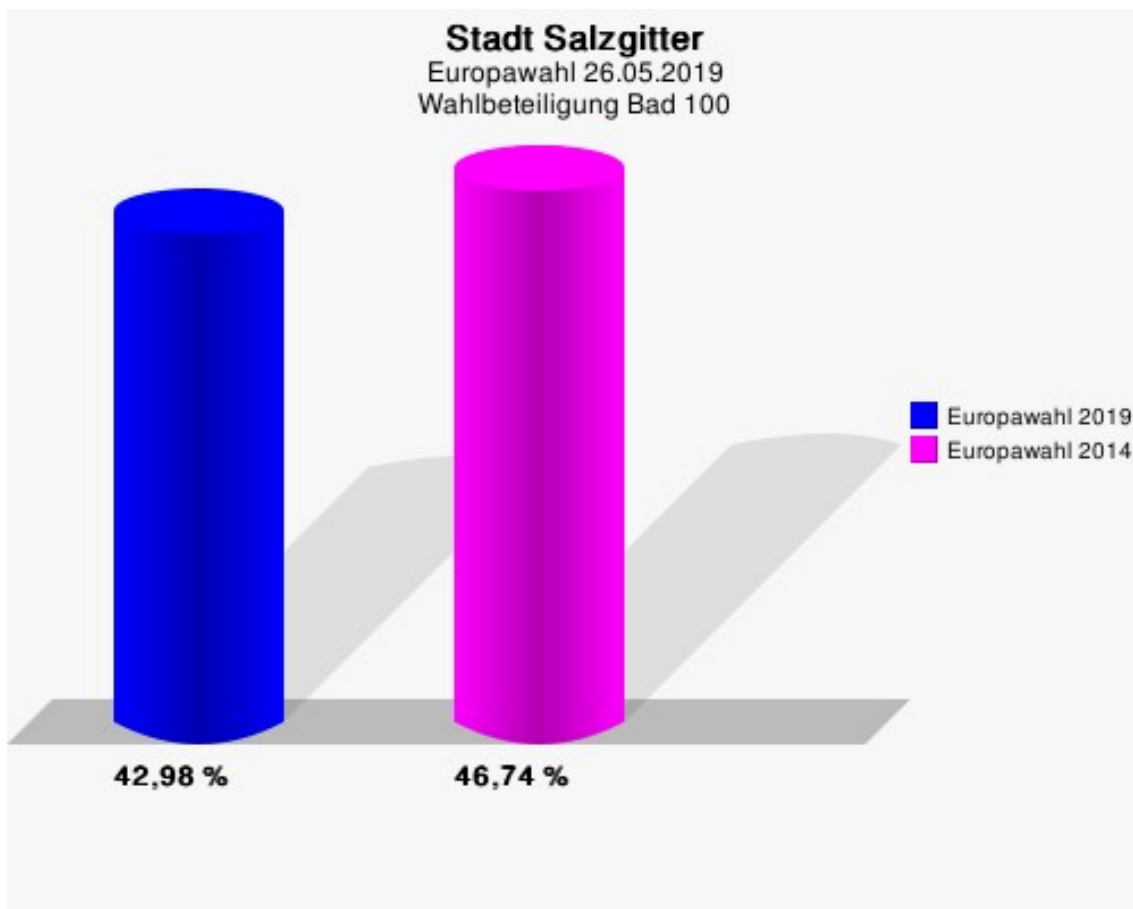
Stadt Salzgitter
Europawahl 26.05.2019
Gewinne und Verluste Bad 100

	Europawahl 26.05.2019	Europawahl 25.05.2014	
		Ergebnis	Gewinne und Verluste
Wahlberechtigte	812	843	-31
Wähler	349	394	-45
	42,98 %	46,74 %	-3,76 %
gültige Stimmen	344	383	-39
	98,57 %	97,21 %	+1,36 %
CDU	99	147	-48
	28,78 %	38,38 %	-9,60 %
SPD	89	156	-67
	25,87 %	40,73 %	-14,86 %
GRÜNE	69	27	+42
	20,06 %	7,05 %	+13,01 %
AfD	30	20	+10
	8,72 %	5,22 %	+3,50 %
DIE LINKE	13	10	+3
	3,78 %	2,61 %	+1,17 %
FDP	19	3	+16
	5,52 %	0,78 %	+4,74 %
PIRATEN	2	1	+1
	0,58 %	0,26 %	+0,32 %
Tierschutzpartei	5	1	+4
	1,45 %	0,26 %	+1,19 %
NPD	3	3	+0
	0,87 %	0,78 %	+0,09 %
Die PARTEI	4	1	+3
	1,16 %	0,26 %	+0,90 %
FAMILIE	0	6	-6
	0,00 %	1,57 %	-1,57 %
FREIE WÄHLER	3	2	+1
	0,87 %	0,52 %	+0,35 %
Volksabstimmung	0	0	+0
	0,00 %	0,00 %	+0,00 %
ÖDP	2	1	+1
	0,58 %	0,26 %	+0,32 %
DKP	0	0	+0
	0,00 %	0,00 %	+0,00 %
BP	0	0	+0

	Europawahl 26.05.2019	Europawahl 25.05.2014	
		Ergebnis	Gewinne und Verluste
	0,00 %	0,00 %	+0,00 %
MLPD	0	0	+0
	0,00 %	0,00 %	+0,00 %
SGP	0	0	+0
	0,00 %	0,00 %	+0,00 %
TIERSCHUTZ hier!	1	0	+1
	0,29 %	0,00 %	+0,29 %
Tierschutzallianz	0	0	+0
	0,00 %	0,00 %	+0,00 %
Bündnis C	0	0	+0
	0,00 %	0,00 %	+0,00 %
BIG	0	0	+0
	0,00 %	0,00 %	+0,00 %
BGE	0	0	+0
	0,00 %	0,00 %	+0,00 %
DIE DIREKTE!	0	0	+0
	0,00 %	0,00 %	+0,00 %
Demokratie in Europa - DiEM25	0	0	+0
	0,00 %	0,00 %	+0,00 %
III. Weg	0	0	+0
	0,00 %	0,00 %	+0,00 %
Die Grauen	2	0	+2
	0,58 %	0,00 %	+0,58 %
DIE RECHTE	0	0	+0
	0,00 %	0,00 %	+0,00 %
DIE VIOLETTEN	0	0	+0
	0,00 %	0,00 %	+0,00 %
LIEBE	0	0	+0
	0,00 %	0,00 %	+0,00 %
DIE FRAUEN	0	0	+0
	0,00 %	0,00 %	+0,00 %
Graue Panther	0	0	+0
	0,00 %	0,00 %	+0,00 %
LKR - Bernd Lucke und die Liberal-Konservativen Reformer	0	0	+0
	0,00 %	0,00 %	+0,00 %
MENSCHLICHE WELT	0	0	+0
	0,00 %	0,00 %	+0,00 %
NL	0	0	+0

	Europawahl 26.05.2019	Europawahl 25.05.2014	
		Ergebnis	Gewinne und Verluste
	0,00 %	0,00 %	+0,00 %
ÖkoLinX	0	0	+0
	0,00 %	0,00 %	+0,00 %
Die Humanisten	2	0	+2
	0,58 %	0,00 %	+0,58 %
PARTEI FÜR DIE TIERE	0	0	+0
	0,00 %	0,00 %	+0,00 %
Gesundheitsforschung	0	0	+0
	0,00 %	0,00 %	+0,00 %
Volt	1	0	+1
	0,29 %	0,00 %	+0,29 %
Sonstige	0	5	-5
	0,00 %	1,31 %	-1,31 %

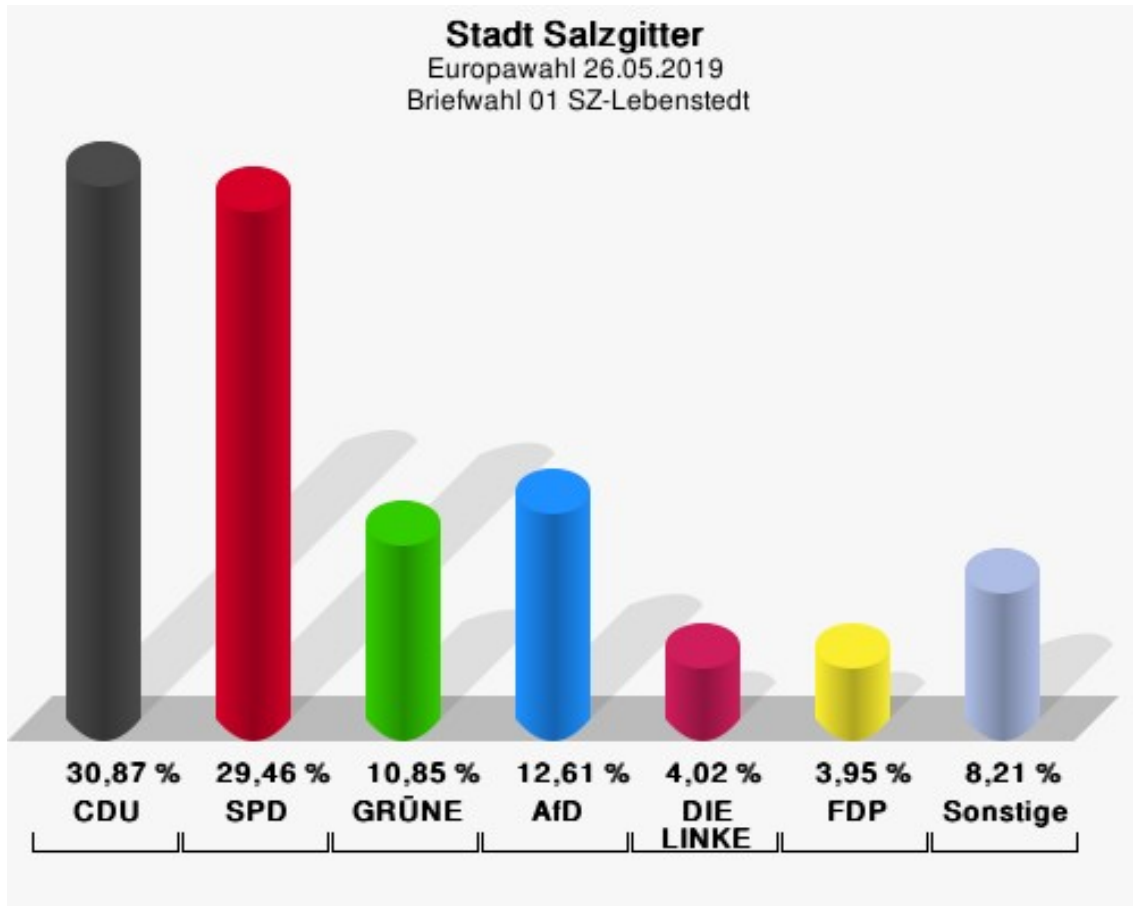
Europawahl 25.05.2014: Sonstige = REP, PBC, Volksabstimmung, AUF, CM, PSG, BüSo, pro NRW



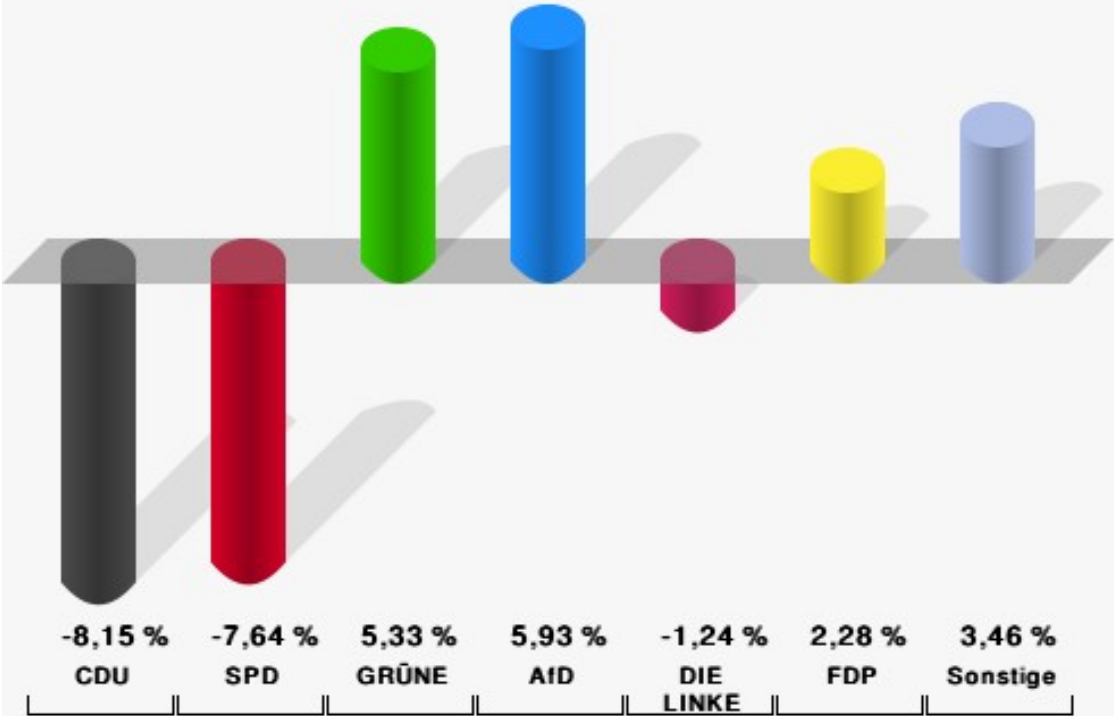
Briefwahl 01 SZ-Lebenstedt

	Anzahl	Prozent
Wähler/innen	1.427	
ungültige Stimmen	8	0,56 %
gültige Stimmen	1.419	99,44 %
CDU	438	30,87 %
SPD	418	29,46 %
GRÜNE	154	10,85 %
AfD	179	12,61 %
DIE LINKE	57	4,02 %
FDP	56	3,95 %
PIRATEN	6	0,42 %
Tierschutzpartei	16	1,13 %
NPD	3	0,21 %
Die PARTEI	28	1,97 %
FAMILIE	4	0,28 %
FREIE WÄHLER	10	0,70 %
Volksabstimmung	2	0,14 %
ÖDP	1	0,07 %
DKP	0	0,00 %
BP	0	0,00 %
MLPD	2	0,14 %
SGP	0	0,00 %
TIERSCHUTZ hier!	3	0,21 %
Tierschutzallianz	2	0,14 %
Bündnis C	6	0,42 %
BIG	2	0,14 %
BGE	0	0,00 %
DIE DIREKTE!	0	0,00 %
Demokratie in Europa - DiEM25	2	0,14 %
III. Weg	1	0,07 %
Die Grauen	2	0,14 %
DIE RECHTE	1	0,07 %
DIE VIOLETTEN	1	0,07 %
LIEBE	0	0,00 %
DIE FRAUEN	3	0,21 %
Graue Panther	8	0,56 %
LKR - Bernd Lucke und die Liberal-Konservativen Reformer	6	0,42 %
MENSCHLICHE WELT	0	0,00 %
NL	3	0,21 %

	Anzahl	Prozent
ÖkoLinX	0	0,00 %
Die Humanisten	1	0,07 %
PARTEI FÜR DIE TIERE	0	0,00 %
Gesundheitsforschung	2	0,14 %
Volt	2	0,14 %



Stadt Salzgitter
Europawahl 2019 - Europawahl 2014
Gewinne und Verluste Briefwahl 01 SZ-Lebenstedt



Stadt Salzgitter
Europawahl 26.05.2019
Gewinne und Verluste Briefwahl 01 SZ-Lebenstedt

	Europawahl 26.05.2019	Europawahl 25.05.2014	
		Ergebnis	Gewinne und Verluste
Wahlberechtigte	0	0	+0
Wähler	1.427	788	+639
gültige Stimmen	1.419	779	+640
	99,44 %	98,86 %	+0,58 %
CDU	438	304	+134
	30,87 %	39,02 %	-8,15 %
SPD	418	289	+129
	29,46 %	37,10 %	-7,64 %
GRÜNE	154	43	+111
	10,85 %	5,52 %	+5,33 %
AfD	179	52	+127
	12,61 %	6,68 %	+5,93 %
DIE LINKE	57	41	+16
	4,02 %	5,26 %	-1,24 %
FDP	56	13	+43
	3,95 %	1,67 %	+2,28 %
PIRATEN	6	5	+1
	0,42 %	0,64 %	-0,22 %
Tierschutzpartei	16	7	+9
	1,13 %	0,90 %	+0,23 %
NPD	3	5	-2
	0,21 %	0,64 %	-0,43 %
Die PARTEI	28	5	+23
	1,97 %	0,64 %	+1,33 %
FAMILIE	4	1	+3
	0,28 %	0,13 %	+0,15 %
FREIE WÄHLER	10	6	+4
	0,70 %	0,77 %	-0,07 %
Volksabstimmung	2	0	+2
	0,14 %	0,00 %	+0,14 %
ÖDP	1	1	+0
	0,07 %	0,13 %	-0,06 %
DKP	0	0	+0
	0,00 %	0,00 %	+0,00 %
BP	0	0	+0
	0,00 %	0,00 %	+0,00 %

	Europawahl 26.05.2019	Europawahl 25.05.2014	
		Ergebnis	Gewinne und Verluste
MLPD	2	0	+2
	0,14 %	0,00 %	+0,14 %
SGP	0	0	+0
	0,00 %	0,00 %	+0,00 %
TIERSCHUTZ hier!	3	0	+3
	0,21 %	0,00 %	+0,21 %
Tierschutzallianz	2	0	+2
	0,14 %	0,00 %	+0,14 %
Bündnis C	6	0	+6
	0,42 %	0,00 %	+0,42 %
BIG	2	0	+2
	0,14 %	0,00 %	+0,14 %
BGE	0	0	+0
	0,00 %	0,00 %	+0,00 %
DIE DIREKTE!	0	0	+0
	0,00 %	0,00 %	+0,00 %
Demokratie in Europa - DiEM25	2	0	+2
	0,14 %	0,00 %	+0,14 %
III. Weg	1	0	+1
	0,07 %	0,00 %	+0,07 %
Die Grauen	2	0	+2
	0,14 %	0,00 %	+0,14 %
DIE RECHTE	1	0	+1
	0,07 %	0,00 %	+0,07 %
DIE VIOLETTEN	1	0	+1
	0,07 %	0,00 %	+0,07 %
LIEBE	0	0	+0
	0,00 %	0,00 %	+0,00 %
DIE FRAUEN	3	0	+3
	0,21 %	0,00 %	+0,21 %
Graue Panther	8	0	+8
	0,56 %	0,00 %	+0,56 %
LKR - Bernd Lucke und die Liberal-Konservativen Reformer	6	0	+6
	0,42 %	0,00 %	+0,42 %
MENSCHLICHE WELT	0	0	+0
	0,00 %	0,00 %	+0,00 %
NL	3	0	+3
	0,21 %	0,00 %	+0,21 %

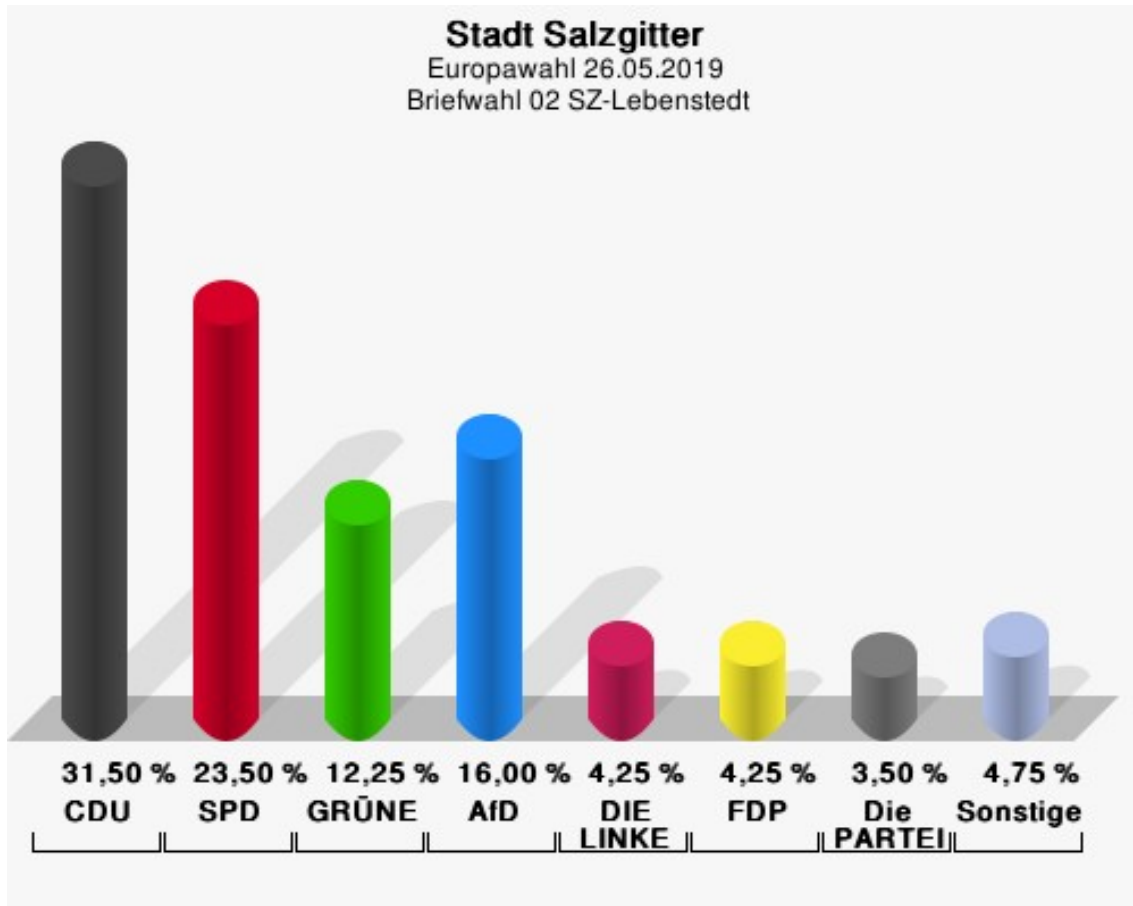
	Europawahl 26.05.2019	Europawahl 25.05.2014	
		Ergebnis	Gewinne und Verluste
ÖkoLinX	0	0	+0
	0,00 %	0,00 %	+0,00 %
Die Humanisten	1	0	+1
	0,07 %	0,00 %	+0,07 %
PARTEI FÜR DIE TIERE	0	0	+0
	0,00 %	0,00 %	+0,00 %
Gesundheitsforschung	2	0	+2
	0,14 %	0,00 %	+0,14 %
Volt	2	0	+2
	0,14 %	0,00 %	+0,14 %
Sonstige	0	7	-7
	0,00 %	0,90 %	-0,90 %

Europawahl 25.05.2014: Sonstige = REP, PBC, Volksabstimmung, AUF, CM, PSG, BüSo, pro NRW

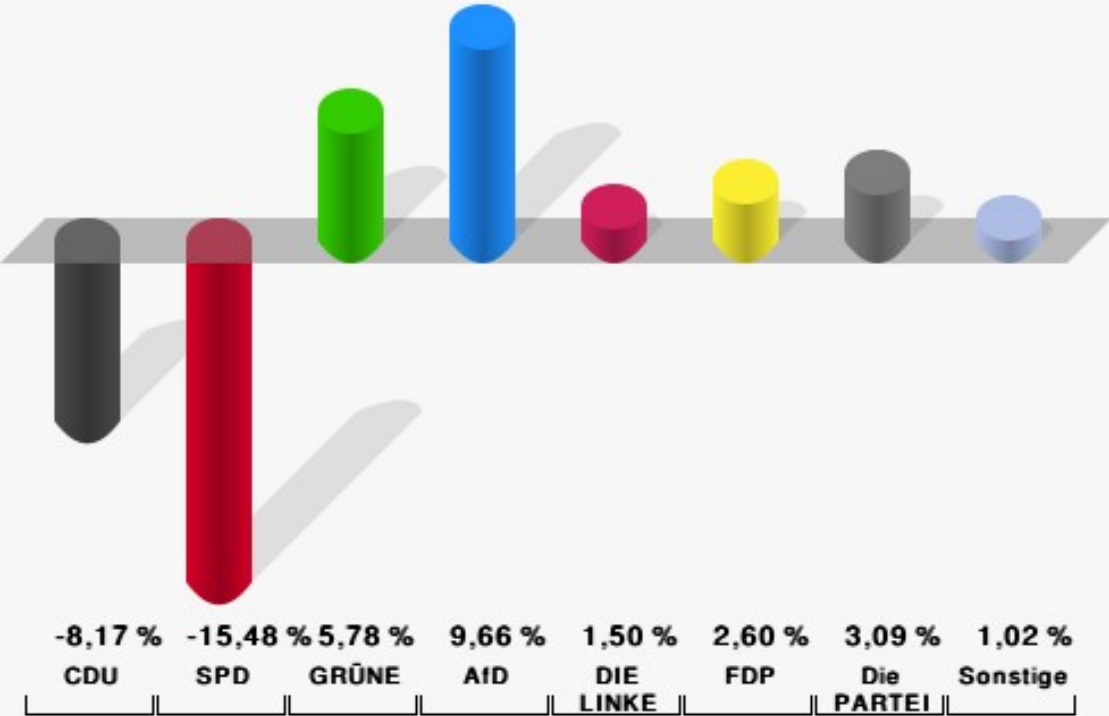
Briefwahl 02 SZ-Lebenstedt

	Anzahl	Prozent
Wähler/innen	405	
ungültige Stimmen	5	1,23 %
gültige Stimmen	400	98,77 %
CDU	126	31,50 %
SPD	94	23,50 %
GRÜNE	49	12,25 %
AfD	64	16,00 %
DIE LINKE	17	4,25 %
FDP	17	4,25 %
PIRATEN	1	0,25 %
Tierschutzpartei	3	0,75 %
NPD	1	0,25 %
Die PARTEI	14	3,50 %
FAMILIE	0	0,00 %
FREIE WÄHLER	1	0,25 %
Volksabstimmung	1	0,25 %
ÖDP	0	0,00 %
DKP	0	0,00 %
BP	1	0,25 %
MLPD	0	0,00 %
SGP	0	0,00 %
TIERSCHUTZ hier!	1	0,25 %
Tierschutzallianz	1	0,25 %
Bündnis C	0	0,00 %
BIG	0	0,00 %
BGE	0	0,00 %
DIE DIREKTE!	1	0,25 %
Demokratie in Europa - DiEM25	0	0,00 %
III. Weg	0	0,00 %
Die Grauen	0	0,00 %
DIE RECHTE	0	0,00 %
DIE VIOLETTEN	0	0,00 %
LIEBE	1	0,25 %
DIE FRAUEN	0	0,00 %
Graue Panther	0	0,00 %
LKR - Bernd Lucke und die Liberal-Konservativen Reformer	1	0,25 %
MENSCHLICHE WELT	0	0,00 %
NL	1	0,25 %

	Anzahl	Prozent
ÖkoLinX	0	0,00 %
Die Humanisten	0	0,00 %
PARTEI FÜR DIE TIERE	0	0,00 %
Gesundheitsforschung	3	0,75 %
Volt	2	0,50 %



Stadt Salzgitter
Europawahl 2019 - Europawahl 2014
Gewinne und Verluste Briefwahl 02 SZ-Lebenstedt



Stadt Salzgitter
Europawahl 26.05.2019
Gewinne und Verluste Briefwahl 02 SZ-Lebenstedt

	Europawahl 26.05.2019	Europawahl 25.05.2014	
		Ergebnis	Gewinne und Verluste
Wahlberechtigte	0	0	+0
Wähler	405	731	-326
gültige Stimmen	400	726	-326
	98,77 %	99,32 %	-0,55 %
CDU	126	288	-162
	31,50 %	39,67 %	-8,17 %
SPD	94	283	-189
	23,50 %	38,98 %	-15,48 %
GRÜNE	49	47	+2
	12,25 %	6,47 %	+5,78 %
AfD	64	46	+18
	16,00 %	6,34 %	+9,66 %
DIE LINKE	17	20	-3
	4,25 %	2,75 %	+1,50 %
FDP	17	12	+5
	4,25 %	1,65 %	+2,60 %
PIRATEN	1	4	-3
	0,25 %	0,55 %	-0,30 %
Tierschutzpartei	3	5	-2
	0,75 %	0,69 %	+0,06 %
NPD	1	6	-5
	0,25 %	0,83 %	-0,58 %
Die PARTEI	14	3	+11
	3,50 %	0,41 %	+3,09 %
FAMILIE	0	1	-1
	0,00 %	0,14 %	-0,14 %
FREIE WÄHLER	1	2	-1
	0,25 %	0,28 %	-0,03 %
Volksabstimmung	1	0	+1
	0,25 %	0,00 %	+0,25 %
ÖDP	0	0	+0
	0,00 %	0,00 %	+0,00 %
DKP	0	0	+0
	0,00 %	0,00 %	+0,00 %
BP	1	0	+1
	0,25 %	0,00 %	+0,25 %

	Europawahl 26.05.2019	Europawahl 25.05.2014	
		Ergebnis	Gewinne und Verluste
MLPD	0	0	+0
	0,00 %	0,00 %	+0,00 %
SGP	0	0	+0
	0,00 %	0,00 %	+0,00 %
TIERSCHUTZ hier!	1	0	+1
	0,25 %	0,00 %	+0,25 %
Tierschutzallianz	1	0	+1
	0,25 %	0,00 %	+0,25 %
Bündnis C	0	0	+0
	0,00 %	0,00 %	+0,00 %
BIG	0	0	+0
	0,00 %	0,00 %	+0,00 %
BGE	0	0	+0
	0,00 %	0,00 %	+0,00 %
DIE DIREKTE!	1	0	+1
	0,25 %	0,00 %	+0,25 %
Demokratie in Europa - DiEM25	0	0	+0
	0,00 %	0,00 %	+0,00 %
III. Weg	0	0	+0
	0,00 %	0,00 %	+0,00 %
Die Grauen	0	0	+0
	0,00 %	0,00 %	+0,00 %
DIE RECHTE	0	0	+0
	0,00 %	0,00 %	+0,00 %
DIE VIOLETTEN	0	0	+0
	0,00 %	0,00 %	+0,00 %
LIEBE	1	0	+1
	0,25 %	0,00 %	+0,25 %
DIE FRAUEN	0	0	+0
	0,00 %	0,00 %	+0,00 %
Graue Panther	0	0	+0
	0,00 %	0,00 %	+0,00 %
LKR - Bernd Lucke und die Liberal-Konservativen Reformer	1	0	+1
	0,25 %	0,00 %	+0,25 %
MENSCHLICHE WELT	0	0	+0
	0,00 %	0,00 %	+0,00 %
NL	1	0	+1
	0,25 %	0,00 %	+0,25 %

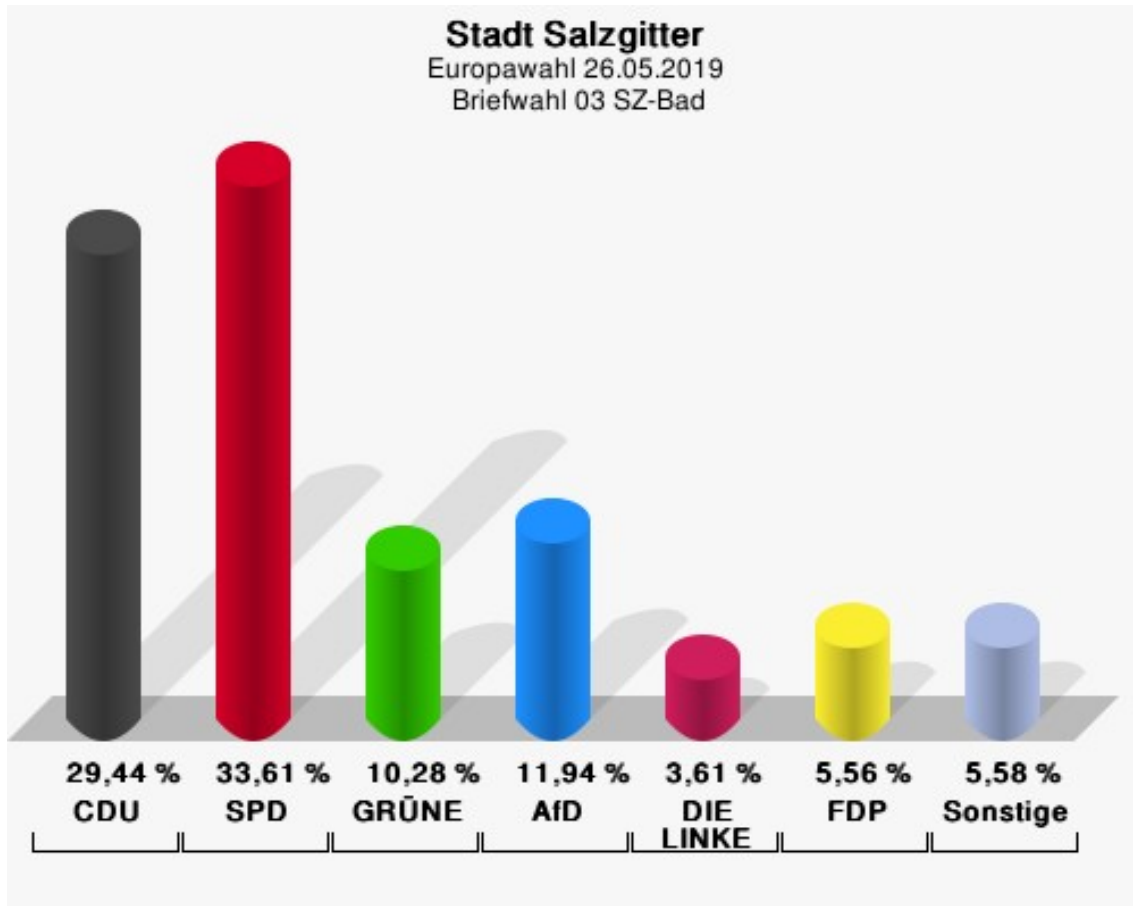
	Europawahl 26.05.2019	Europawahl 25.05.2014	
		Ergebnis	Gewinne und Verluste
ÖkoLinX	0	0	+0
	0,00 %	0,00 %	+0,00 %
Die Humanisten	0	0	+0
	0,00 %	0,00 %	+0,00 %
PARTEI FÜR DIE TIERE	0	0	+0
	0,00 %	0,00 %	+0,00 %
Gesundheitsforschung	3	0	+3
	0,75 %	0,00 %	+0,75 %
Volt	2	0	+2
	0,50 %	0,00 %	+0,50 %
Sonstige	0	9	-9
	0,00 %	1,24 %	-1,24 %

Europawahl 25.05.2014: Sonstige = REP, PBC, Volksabstimmung, AUF, CM, PSG, BüSo, pro NRW

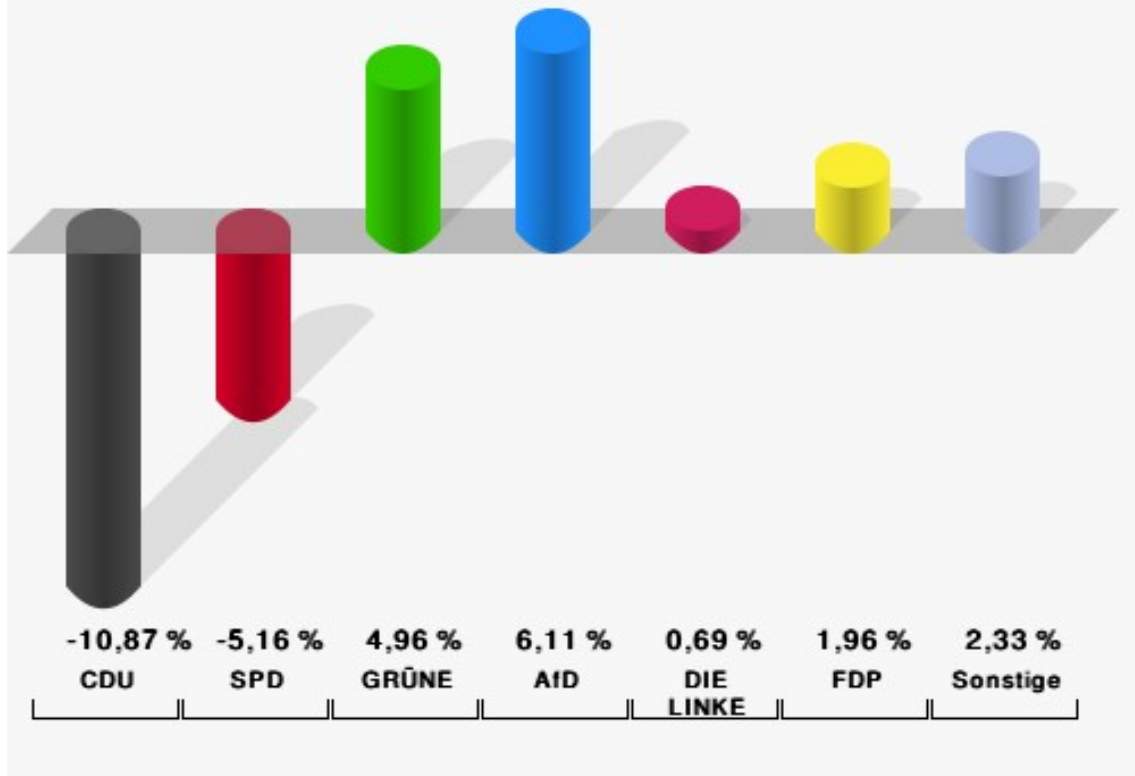
Briefwahl 03 SZ-Bad

	Anzahl	Prozent
Wähler/innen	363	
ungültige Stimmen	3	0,83 %
gültige Stimmen	360	99,17 %
CDU	106	29,44 %
SPD	121	33,61 %
GRÜNE	37	10,28 %
AfD	43	11,94 %
DIE LINKE	13	3,61 %
FDP	20	5,56 %
PIRATEN	0	0,00 %
Tierschutzpartei	4	1,11 %
NPD	1	0,28 %
Die PARTEI	6	1,67 %
FAMILIE	0	0,00 %
FREIE WÄHLER	0	0,00 %
Volksabstimmung	0	0,00 %
ÖDP	0	0,00 %
DKP	0	0,00 %
BP	0	0,00 %
MLPD	0	0,00 %
SGP	0	0,00 %
TIERSCHUTZ hier!	0	0,00 %
Tierschutzallianz	2	0,56 %
Bündnis C	0	0,00 %
BIG	0	0,00 %
BGE	0	0,00 %
DIE DIREKTE!	0	0,00 %
Demokratie in Europa - DiEM25	0	0,00 %
III. Weg	0	0,00 %
Die Grauen	1	0,28 %
DIE RECHTE	0	0,00 %
DIE VIOLETTEN	0	0,00 %
LIEBE	0	0,00 %
DIE FRAUEN	1	0,28 %
Graue Panther	0	0,00 %
LKR - Bernd Lucke und die Liberal-Konservativen Reformer	0	0,00 %
MENSCHLICHE WELT	0	0,00 %
NL	0	0,00 %

	Anzahl	Prozent
ÖkoLinX	0	0,00 %
Die Humanisten	2	0,56 %
PARTEI FÜR DIE TIERE	2	0,56 %
Gesundheitsforschung	0	0,00 %
Volt	1	0,28 %



Stadt Salzgitter
Europawahl 2019 - Europawahl 2014
Gewinne und Verluste Briefwahl 03 SZ-Bad



Stadt Salzgitter
Europawahl 26.05.2019
Gewinne und Verluste Briefwahl 03 SZ-Bad

	Europawahl 26.05.2019	Europawahl 25.05.2014	
		Ergebnis	Gewinne und Verluste
Wahlberechtigte	0	0	+0
Wähler	363	591	-228
gültige Stimmen	360	583	-223
	99,17 %	98,65 %	+0,53 %
CDU	106	235	-129
	29,44 %	40,31 %	-10,87 %
SPD	121	226	-105
	33,61 %	38,77 %	-5,16 %
GRÜNE	37	31	+6
	10,28 %	5,32 %	+4,96 %
AfD	43	34	+9
	11,94 %	5,83 %	+6,11 %
DIE LINKE	13	17	-4
	3,61 %	2,92 %	+0,69 %
FDP	20	21	-1
	5,56 %	3,60 %	+1,96 %
PIRATEN	0	5	-5
	0,00 %	0,86 %	-0,86 %
Tierschutzpartei	4	3	+1
	1,11 %	0,51 %	+0,60 %
NPD	1	5	-4
	0,28 %	0,86 %	-0,58 %
Die PARTEI	6	1	+5
	1,67 %	0,17 %	+1,50 %
FAMILIE	0	2	-2
	0,00 %	0,34 %	-0,34 %
FREIE WÄHLER	0	2	-2
	0,00 %	0,34 %	-0,34 %
Volksabstimmung	0	0	+0
	0,00 %	0,00 %	+0,00 %
ÖDP	0	0	+0
	0,00 %	0,00 %	+0,00 %
DKP	0	0	+0
	0,00 %	0,00 %	+0,00 %
BP	0	0	+0
	0,00 %	0,00 %	+0,00 %

	Europawahl 26.05.2019	Europawahl 25.05.2014	
		Ergebnis	Gewinne und Verluste
MLPD	0	0	+0
	0,00 %	0,00 %	+0,00 %
SGP	0	0	+0
	0,00 %	0,00 %	+0,00 %
TIERSCHUTZ hier!	0	0	+0
	0,00 %	0,00 %	+0,00 %
Tierschutzallianz	2	0	+2
	0,56 %	0,00 %	+0,56 %
Bündnis C	0	0	+0
	0,00 %	0,00 %	+0,00 %
BIG	0	0	+0
	0,00 %	0,00 %	+0,00 %
BGE	0	0	+0
	0,00 %	0,00 %	+0,00 %
DIE DIREKTE!	0	0	+0
	0,00 %	0,00 %	+0,00 %
Demokratie in Europa - DiEM25	0	0	+0
	0,00 %	0,00 %	+0,00 %
III. Weg	0	0	+0
	0,00 %	0,00 %	+0,00 %
Die Grauen	1	0	+1
	0,28 %	0,00 %	+0,28 %
DIE RECHTE	0	0	+0
	0,00 %	0,00 %	+0,00 %
DIE VIOLETTEN	0	0	+0
	0,00 %	0,00 %	+0,00 %
LIEBE	0	0	+0
	0,00 %	0,00 %	+0,00 %
DIE FRAUEN	1	0	+1
	0,28 %	0,00 %	+0,28 %
Graue Panther	0	0	+0
	0,00 %	0,00 %	+0,00 %
LKR - Bernd Lucke und die Liberal-Konservativen Reformer	0	0	+0
	0,00 %	0,00 %	+0,00 %
MENSCHLICHE WELT	0	0	+0
	0,00 %	0,00 %	+0,00 %
NL	0	0	+0
	0,00 %	0,00 %	+0,00 %

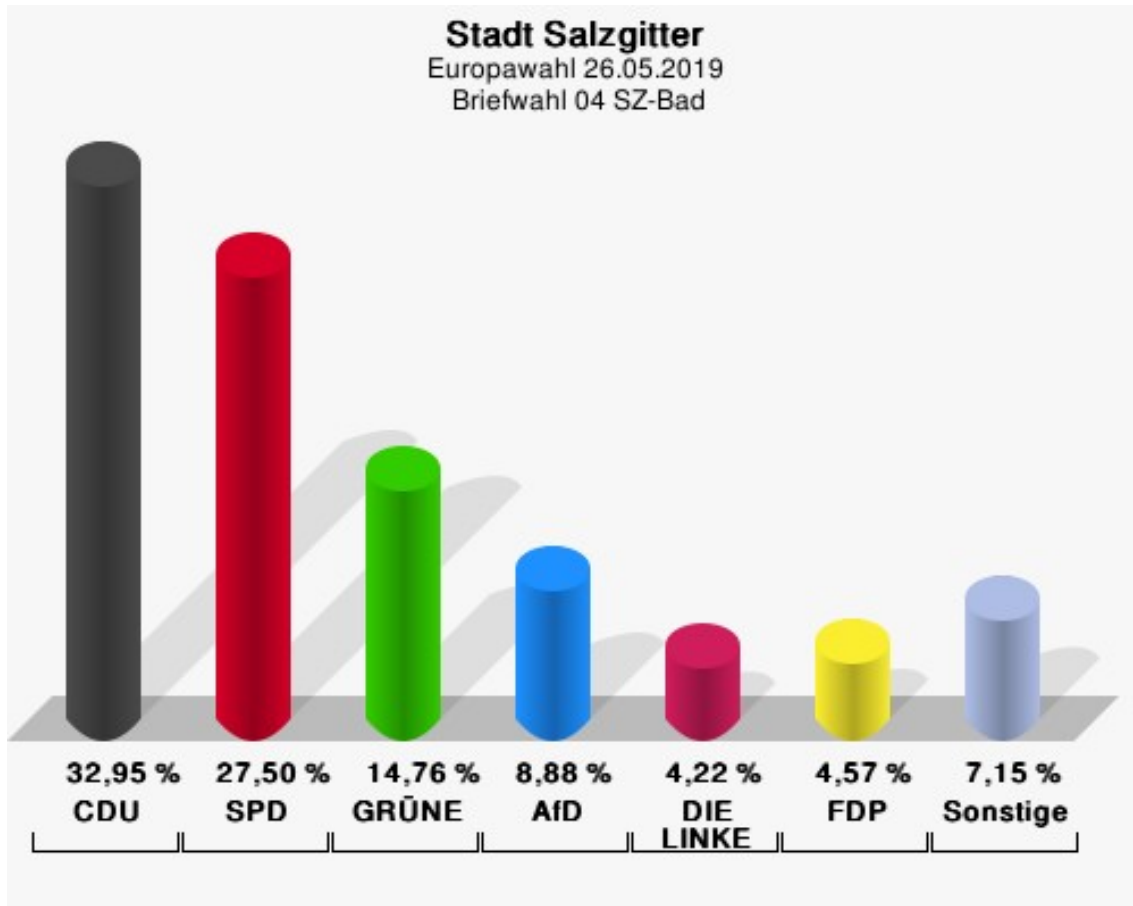
	Europawahl 26.05.2019	Europawahl 25.05.2014	
		Ergebnis	Gewinne und Verluste
ÖkoLinX	0	0	+0
	0,00 %	0,00 %	+0,00 %
Die Humanisten	2	0	+2
	0,56 %	0,00 %	+0,56 %
PARTEI FÜR DIE TIERE	2	0	+2
	0,56 %	0,00 %	+0,56 %
Gesundheitsforschung	0	0	+0
	0,00 %	0,00 %	+0,00 %
Volt	1	0	+1
	0,28 %	0,00 %	+0,28 %
Sonstige	0	1	-1
	0,00 %	0,17 %	-0,17 %

Europawahl 25.05.2014: Sonstige = REP, PBC, Volksabstimmung, AUF, CM, PSG, BüSo, pro NRW

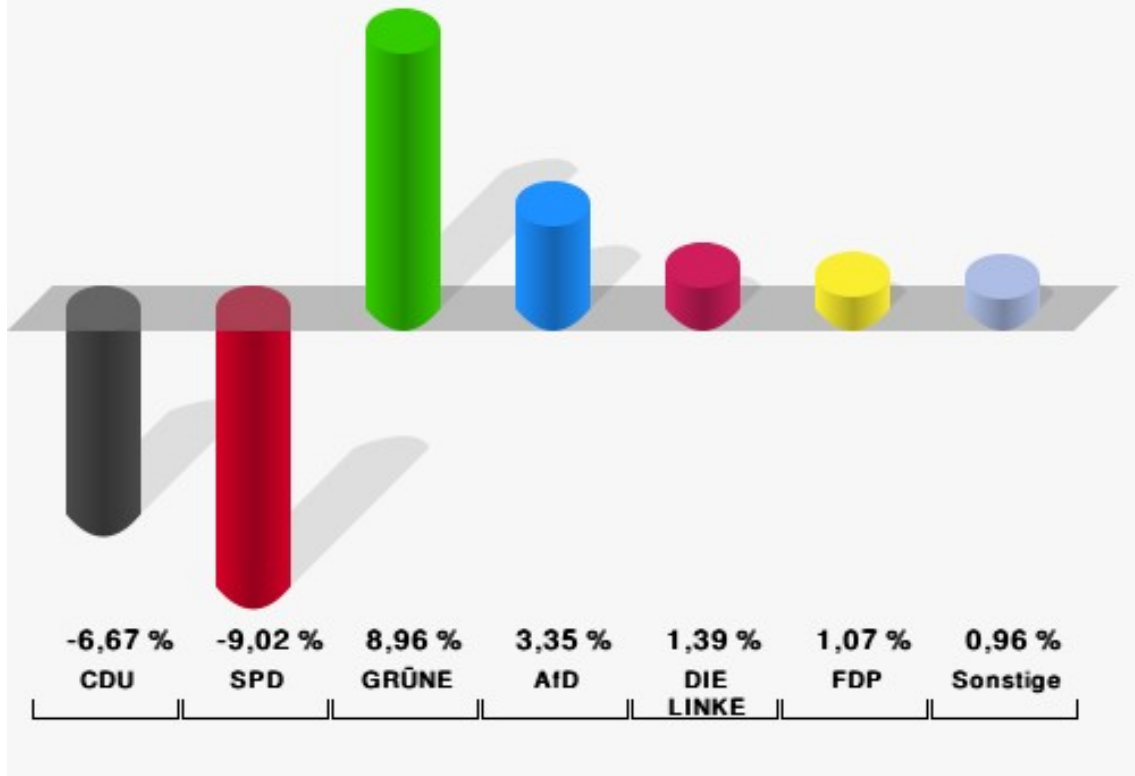
Briefwahl 04 SZ-Bad

	Anzahl	Prozent
Wähler/innen	1.144	
ungültige Stimmen	6	0,52 %
gültige Stimmen	1.138	99,48 %
CDU	375	32,95 %
SPD	313	27,50 %
GRÜNE	168	14,76 %
AfD	101	8,88 %
DIE LINKE	48	4,22 %
FDP	52	4,57 %
PIRATEN	5	0,44 %
Tierschutzpartei	11	0,97 %
NPD	2	0,18 %
Die PARTEI	17	1,49 %
FAMILIE	7	0,62 %
FREIE WÄHLER	5	0,44 %
Volksabstimmung	2	0,18 %
ÖDP	1	0,09 %
DKP	0	0,00 %
BP	1	0,09 %
MLPD	0	0,00 %
SGP	1	0,09 %
TIERSCHUTZ hier!	4	0,35 %
Tierschutzallianz	1	0,09 %
Bündnis C	0	0,00 %
BIG	0	0,00 %
BGE	3	0,26 %
DIE DIREKTE!	1	0,09 %
Demokratie in Europa - DiEM25	2	0,18 %
III. Weg	0	0,00 %
Die Grauen	2	0,18 %
DIE RECHTE	0	0,00 %
DIE VIOLETTEN	1	0,09 %
LIEBE	0	0,00 %
DIE FRAUEN	1	0,09 %
Graue Panther	4	0,35 %
LKR - Bernd Lucke und die Liberal-Konservativen Reformer	1	0,09 %
MENSCHLICHE WELT	0	0,00 %
NL	0	0,00 %

	Anzahl	Prozent
ÖkoLinX	0	0,00 %
Die Humanisten	1	0,09 %
PARTEI FÜR DIE TIERE	2	0,18 %
Gesundheitsforschung	3	0,26 %
Volt	3	0,26 %



Stadt Salzgitter
Europawahl 2019 - Europawahl 2014
Gewinne und Verluste Briefwahl 04 SZ-Bad



Stadt Salzgitter
Europawahl 26.05.2019
Gewinne und Verluste Briefwahl 04 SZ-Bad

	Europawahl 26.05.2019	Europawahl 25.05.2014	
		Ergebnis	Gewinne und Verluste
Wahlberechtigte	0	0	+0
Wähler	1.144	748	+396
gültige Stimmen	1.138	742	+396
	99,48 %	99,20 %	+0,28 %
CDU	375	294	+81
	32,95 %	39,62 %	-6,67 %
SPD	313	271	+42
	27,50 %	36,52 %	-9,02 %
GRÜNE	168	43	+125
	14,76 %	5,80 %	+8,96 %
AfD	101	41	+60
	8,88 %	5,53 %	+3,35 %
DIE LINKE	48	21	+27
	4,22 %	2,83 %	+1,39 %
FDP	52	26	+26
	4,57 %	3,50 %	+1,07 %
PIRATEN	5	10	-5
	0,44 %	1,35 %	-0,91 %
Tierschutzpartei	11	18	-7
	0,97 %	2,43 %	-1,46 %
NPD	2	4	-2
	0,18 %	0,54 %	-0,36 %
Die PARTEI	17	2	+15
	1,49 %	0,27 %	+1,22 %
FAMILIE	7	3	+4
	0,62 %	0,40 %	+0,22 %
FREIE WÄHLER	5	4	+1
	0,44 %	0,54 %	-0,10 %
Volksabstimmung	2	0	+2
	0,18 %	0,00 %	+0,18 %
ÖDP	1	1	+0
	0,09 %	0,13 %	-0,04 %
DKP	0	2	-2
	0,00 %	0,27 %	-0,27 %
BP	1	1	+0
	0,09 %	0,13 %	-0,04 %

	Europawahl 26.05.2019	Europawahl 25.05.2014	
		Ergebnis	Gewinne und Verluste
MLPD	0	0	+0
	0,00 %	0,00 %	+0,00 %
SGP	1	0	+1
	0,09 %	0,00 %	+0,09 %
TIERSCHUTZ hier!	4	0	+4
	0,35 %	0,00 %	+0,35 %
Tierschutzallianz	1	0	+1
	0,09 %	0,00 %	+0,09 %
Bündnis C	0	0	+0
	0,00 %	0,00 %	+0,00 %
BIG	0	0	+0
	0,00 %	0,00 %	+0,00 %
BGE	3	0	+3
	0,26 %	0,00 %	+0,26 %
DIE DIREKTE!	1	0	+1
	0,09 %	0,00 %	+0,09 %
Demokratie in Europa - DiEM25	2	0	+2
	0,18 %	0,00 %	+0,18 %
III. Weg	0	0	+0
	0,00 %	0,00 %	+0,00 %
Die Grauen	2	0	+2
	0,18 %	0,00 %	+0,18 %
DIE RECHTE	0	0	+0
	0,00 %	0,00 %	+0,00 %
DIE VIOLETTEN	1	0	+1
	0,09 %	0,00 %	+0,09 %
LIEBE	0	0	+0
	0,00 %	0,00 %	+0,00 %
DIE FRAUEN	1	0	+1
	0,09 %	0,00 %	+0,09 %
Graue Panther	4	0	+4
	0,35 %	0,00 %	+0,35 %
LKR - Bernd Lucke und die Liberal-Konservativen Reformer	1	0	+1
	0,09 %	0,00 %	+0,09 %
MENSCHLICHE WELT	0	0	+0
	0,00 %	0,00 %	+0,00 %
NL	0	0	+0
	0,00 %	0,00 %	+0,00 %

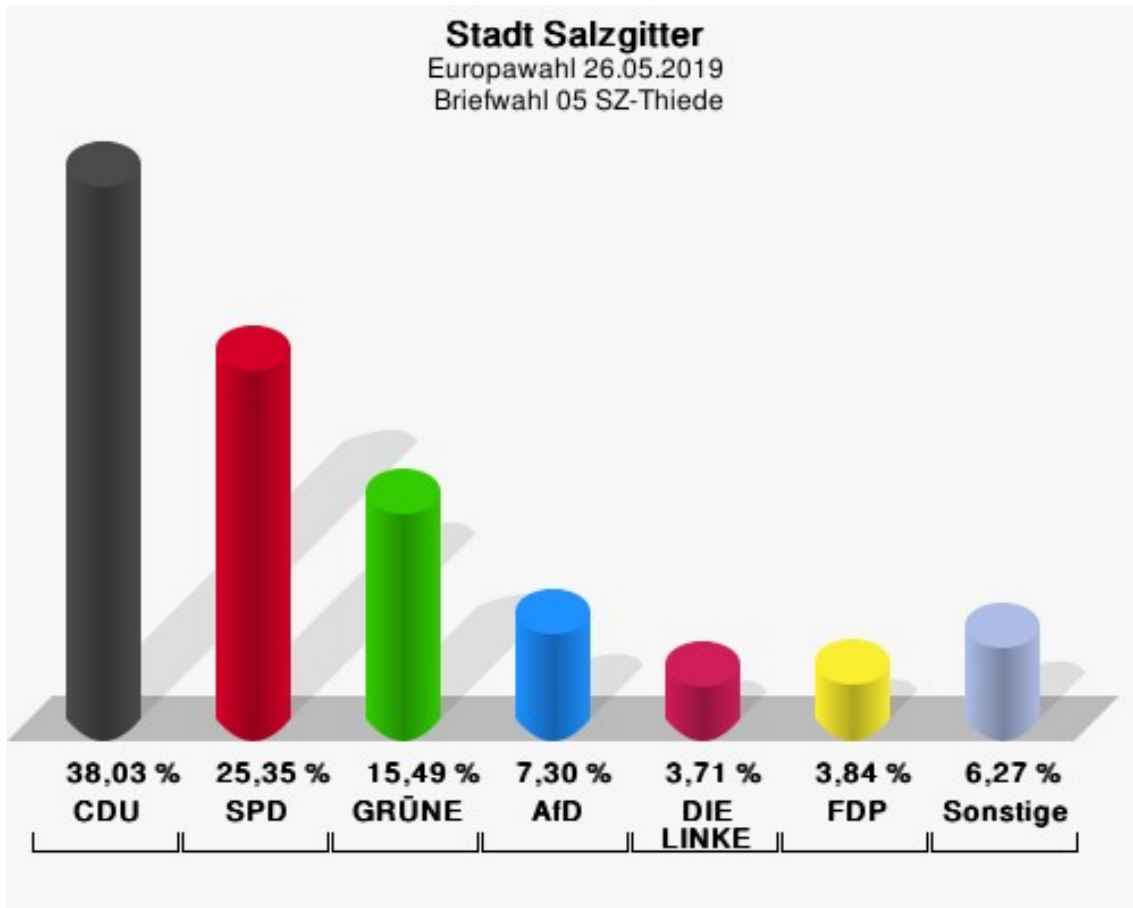
	Europawahl 26.05.2019	Europawahl 25.05.2014	
		Ergebnis	Gewinne und Verluste
ÖkoLinX	0	0	+0
	0,00 %	0,00 %	+0,00 %
Die Humanisten	1	0	+1
	0,09 %	0,00 %	+0,09 %
PARTEI FÜR DIE TIERE	2	0	+2
	0,18 %	0,00 %	+0,18 %
Gesundheitsforschung	3	0	+3
	0,26 %	0,00 %	+0,26 %
Volt	3	0	+3
	0,26 %	0,00 %	+0,26 %
Sonstige	0	1	-1
	0,00 %	0,13 %	-0,13 %

Europawahl 25.05.2014: Sonstige = REP, PBC, Volksabstimmung, AUF, CM, PSG, BüSo, pro NRW

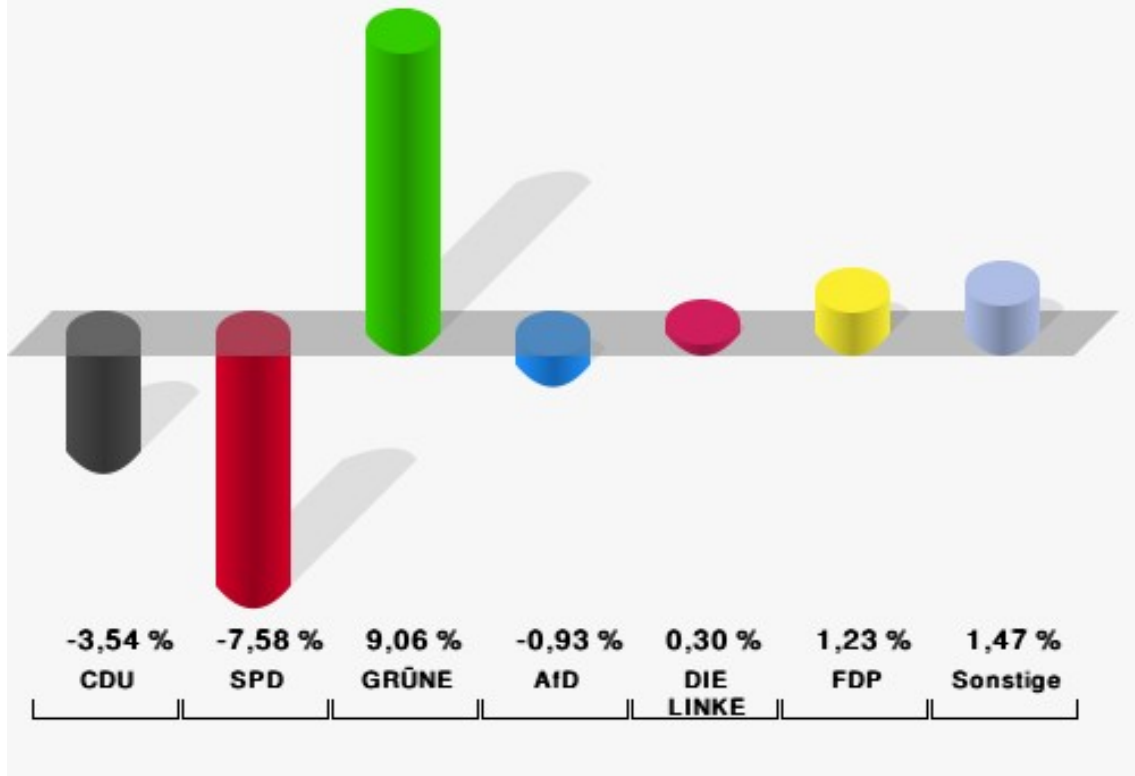
Briefwahl 05 SZ-Thiede

	Anzahl	Prozent
Wähler/innen	786	
ungültige Stimmen	5	0,64 %
gültige Stimmen	781	99,36 %
CDU	297	38,03 %
SPD	198	25,35 %
GRÜNE	121	15,49 %
AfD	57	7,30 %
DIE LINKE	29	3,71 %
FDP	30	3,84 %
PIRATEN	3	0,38 %
Tierschutzpartei	5	0,64 %
NPD	0	0,00 %
Die PARTEI	4	0,51 %
FAMILIE	3	0,38 %
FREIE WÄHLER	8	1,02 %
Volksabstimmung	0	0,00 %
ÖDP	4	0,51 %
DKP	0	0,00 %
BP	1	0,13 %
MLPD	1	0,13 %
SGP	0	0,00 %
TIERSCHUTZ hier!	1	0,13 %
Tierschutzallianz	2	0,26 %
Bündnis C	0	0,00 %
BIG	1	0,13 %
BGE	0	0,00 %
DIE DIREKTE!	0	0,00 %
Demokratie in Europa - DiEM25	3	0,38 %
III. Weg	1	0,13 %
Die Grauen	0	0,00 %
DIE RECHTE	0	0,00 %
DIE VIOLETTEN	0	0,00 %
LIEBE	1	0,13 %
DIE FRAUEN	0	0,00 %
Graue Panther	0	0,00 %
LKR - Bernd Lucke und die Liberal-Konservativen Reformer	5	0,64 %
MENSCHLICHE WELT	0	0,00 %
NL	0	0,00 %

	Anzahl	Prozent
ÖkoLinX	0	0,00 %
Die Humanisten	0	0,00 %
PARTEI FÜR DIE TIERE	1	0,13 %
Gesundheitsforschung	0	0,00 %
Volt	5	0,64 %



Stadt Salzgitter
Europawahl 2019 - Europawahl 2014
Gewinne und Verluste Briefwahl 05 SZ-Thiede



Stadt Salzgitter
Europawahl 26.05.2019
Gewinne und Verluste Briefwahl 05 SZ-Thiede

	Europawahl 26.05.2019	Europawahl 25.05.2014	
		Ergebnis	Gewinne und Verluste
Wahlberechtigte	0	0	+0
Wähler	786	500	+286
gültige Stimmen	781	498	+283
	99,36 %	99,60 %	-0,24 %
CDU	297	207	+90
	38,03 %	41,57 %	-3,54 %
SPD	198	164	+34
	25,35 %	32,93 %	-7,58 %
GRÜNE	121	32	+89
	15,49 %	6,43 %	+9,06 %
AfD	57	41	+16
	7,30 %	8,23 %	-0,93 %
DIE LINKE	29	17	+12
	3,71 %	3,41 %	+0,30 %
FDP	30	13	+17
	3,84 %	2,61 %	+1,23 %
PIRATEN	3	4	-1
	0,38 %	0,80 %	-0,42 %
Tierschutzpartei	5	5	+0
	0,64 %	1,00 %	-0,36 %
NPD	0	4	-4
	0,00 %	0,80 %	-0,80 %
Die PARTEI	4	1	+3
	0,51 %	0,20 %	+0,31 %
FAMILIE	3	0	+3
	0,38 %	0,00 %	+0,38 %
FREIE WÄHLER	8	4	+4
	1,02 %	0,80 %	+0,22 %
Volksabstimmung	0	0	+0
	0,00 %	0,00 %	+0,00 %
ÖDP	4	2	+2
	0,51 %	0,40 %	+0,11 %
DKP	0	0	+0
	0,00 %	0,00 %	+0,00 %
BP	1	0	+1
	0,13 %	0,00 %	+0,13 %

	Europawahl 26.05.2019	Europawahl 25.05.2014	
		Ergebnis	Gewinne und Verluste
MLPD	1	0	+1
	0,13 %	0,00 %	+0,13 %
SGP	0	0	+0
	0,00 %	0,00 %	+0,00 %
TIERSCHUTZ hier!	1	0	+1
	0,13 %	0,00 %	+0,13 %
Tierschutzallianz	2	0	+2
	0,26 %	0,00 %	+0,26 %
Bündnis C	0	0	+0
	0,00 %	0,00 %	+0,00 %
BIG	1	0	+1
	0,13 %	0,00 %	+0,13 %
BGE	0	0	+0
	0,00 %	0,00 %	+0,00 %
DIE DIREKTE!	0	0	+0
	0,00 %	0,00 %	+0,00 %
Demokratie in Europa - DiEM25	3	0	+3
	0,38 %	0,00 %	+0,38 %
III. Weg	1	0	+1
	0,13 %	0,00 %	+0,13 %
Die Grauen	0	0	+0
	0,00 %	0,00 %	+0,00 %
DIE RECHTE	0	0	+0
	0,00 %	0,00 %	+0,00 %
DIE VIOLETTEN	0	0	+0
	0,00 %	0,00 %	+0,00 %
LIEBE	1	0	+1
	0,13 %	0,00 %	+0,13 %
DIE FRAUEN	0	0	+0
	0,00 %	0,00 %	+0,00 %
Graue Panther	0	0	+0
	0,00 %	0,00 %	+0,00 %
LKR - Bernd Lucke und die Liberal-Konservativen Reformer	5	0	+5
	0,64 %	0,00 %	+0,64 %
MENSCHLICHE WELT	0	0	+0
	0,00 %	0,00 %	+0,00 %
NL	0	0	+0
	0,00 %	0,00 %	+0,00 %

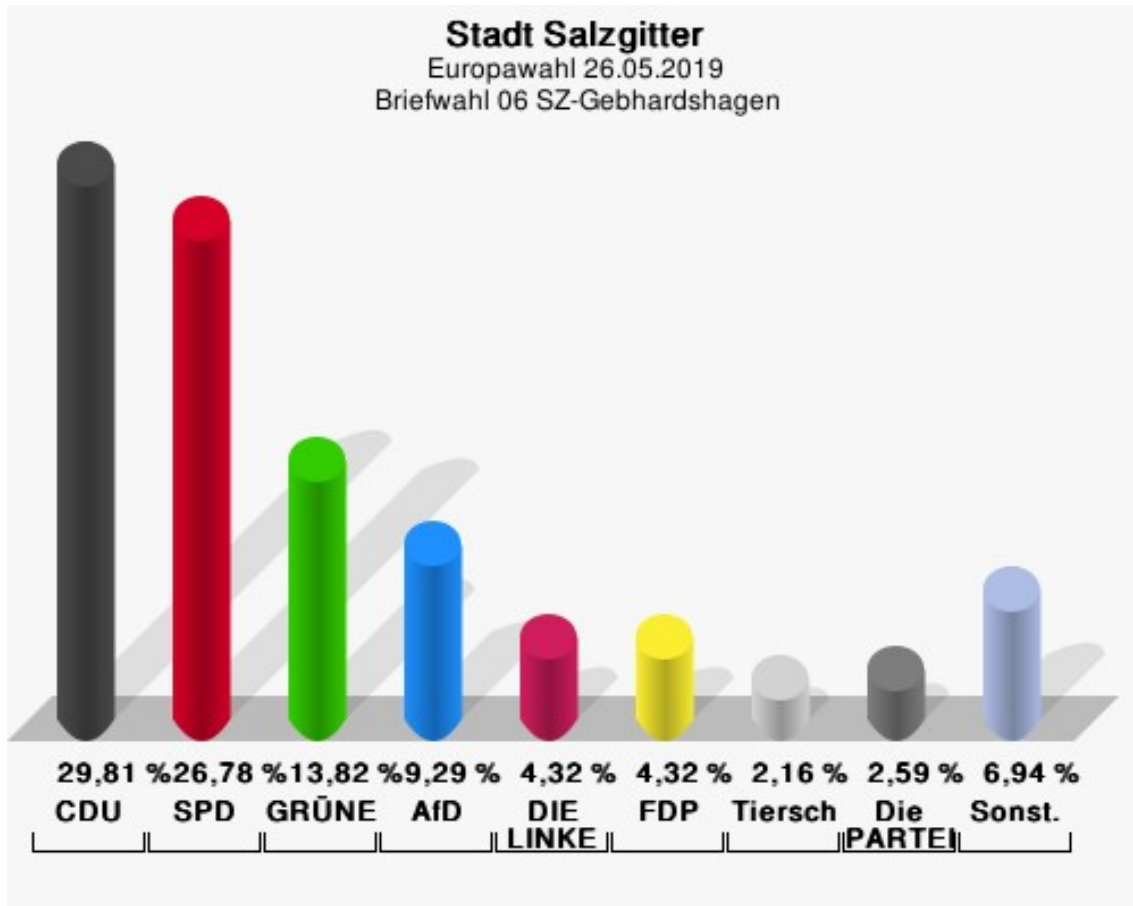
	Europawahl 26.05.2019	Europawahl 25.05.2014	
		Ergebnis	Gewinne und Verluste
ÖkoLinX	0	0	+0
	0,00 %	0,00 %	+0,00 %
Die Humanisten	0	0	+0
	0,00 %	0,00 %	+0,00 %
PARTEI FÜR DIE TIERE	1	0	+1
	0,13 %	0,00 %	+0,13 %
Gesundheitsforschung	0	0	+0
	0,00 %	0,00 %	+0,00 %
Volt	5	0	+5
	0,64 %	0,00 %	+0,64 %
Sonstige	0	4	-4
	0,00 %	0,80 %	-0,80 %

Europawahl 25.05.2014: Sonstige = REP, PBC, Volksabstimmung, AUF, CM, PSG, BüSo, pro NRW

Briefwahl 06 SZ-Gebhardshagen

	Anzahl	Prozent
Wähler/innen	466	
ungültige Stimmen	3	0,64 %
gültige Stimmen	463	99,36 %
CDU	138	29,81 %
SPD	124	26,78 %
GRÜNE	64	13,82 %
AfD	43	9,29 %
DIE LINKE	20	4,32 %
FDP	20	4,32 %
PIRATEN	6	1,30 %
Tierschutzpartei	10	2,16 %
NPD	3	0,65 %
Die PARTEI	12	2,59 %
FAMILIE	2	0,43 %
FREIE WÄHLER	2	0,43 %
Volksabstimmung	0	0,00 %
ÖDP	1	0,22 %
DKP	0	0,00 %
BP	1	0,22 %
MLPD	0	0,00 %
SGP	0	0,00 %
TIERSCHUTZ hier!	0	0,00 %
Tierschutzallianz	2	0,43 %
Bündnis C	0	0,00 %
BIG	0	0,00 %
BGE	0	0,00 %
DIE DIREKTE!	0	0,00 %
Demokratie in Europa - DiEM25	0	0,00 %
III. Weg	0	0,00 %
Die Grauen	1	0,22 %
DIE RECHTE	1	0,22 %
DIE VIOLETTEN	1	0,22 %
LIEBE	2	0,43 %
DIE FRAUEN	1	0,22 %
Graue Panther	1	0,22 %
LKR - Bernd Lucke und die Liberal-Konservativen Reformer	2	0,43 %
MENSCHLICHE WELT	0	0,00 %
NL	0	0,00 %

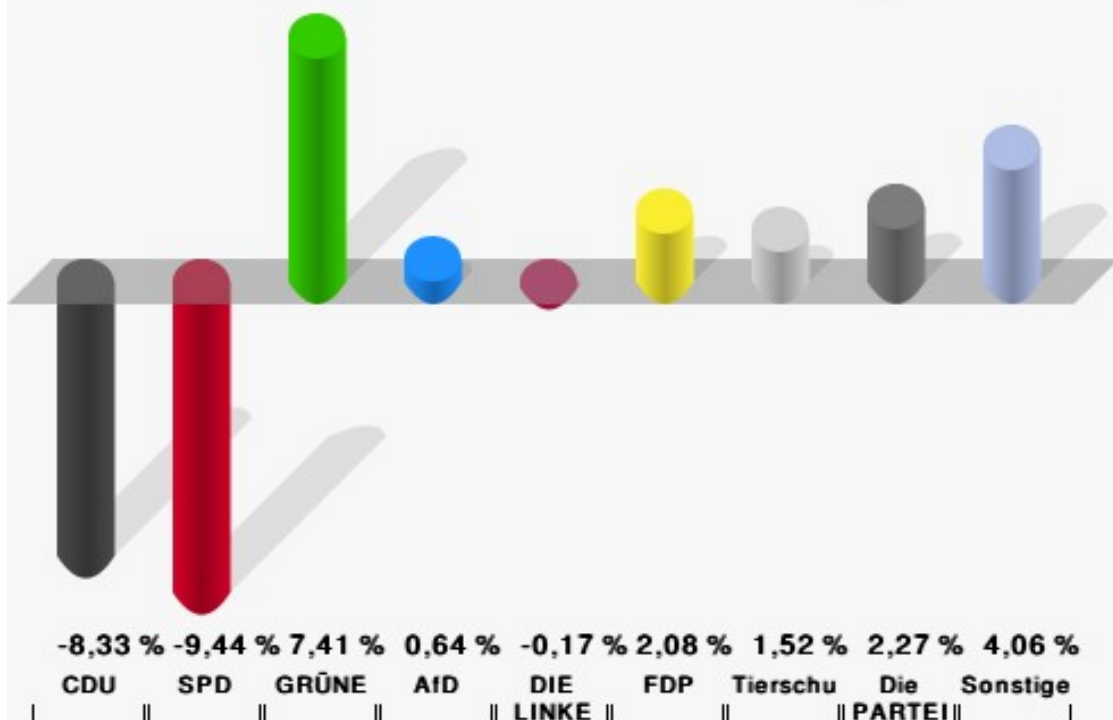
	Anzahl	Prozent
ÖkoLinX	1	0,22 %
Die Humanisten	0	0,00 %
PARTEI FÜR DIE TIERE	2	0,43 %
Gesundheitsforschung	0	0,00 %
Volt	3	0,65 %



Sonst. = Sonstige

Stadt Salzgitter

Europawahl 2019 - Europawahl 2014
Gewinne und Verluste Briefwahl 06 SZ-Gebhardshagen



Stadt Salzgitter
Europawahl 26.05.2019
Gewinne und Verluste Briefwahl 06 SZ-Gebhardshagen

	Europawahl 26.05.2019	Europawahl 25.05.2014	
		Ergebnis	Gewinne und Verluste
Wahlberechtigte	0	0	+0
Wähler	466	314	+152
gültige Stimmen	463	312	+151
	99,36 %	99,36 %	-0,01 %
CDU	138	119	+19
	29,81 %	38,14 %	-8,33 %
SPD	124	113	+11
	26,78 %	36,22 %	-9,44 %
GRÜNE	64	20	+44
	13,82 %	6,41 %	+7,41 %
AfD	43	27	+16
	9,29 %	8,65 %	+0,64 %
DIE LINKE	20	14	+6
	4,32 %	4,49 %	-0,17 %
FDP	20	7	+13
	4,32 %	2,24 %	+2,08 %
PIRATEN	6	1	+5
	1,30 %	0,32 %	+0,98 %
Tierschutzpartei	10	2	+8
	2,16 %	0,64 %	+1,52 %
NPD	3	3	+0
	0,65 %	0,96 %	-0,31 %
Die PARTEI	12	1	+11
	2,59 %	0,32 %	+2,27 %
FAMILIE	2	0	+2
	0,43 %	0,00 %	+0,43 %
FREIE WÄHLER	2	0	+2
	0,43 %	0,00 %	+0,43 %
Volksabstimmung	0	0	+0
	0,00 %	0,00 %	+0,00 %
ÖDP	1	2	-1
	0,22 %	0,64 %	-0,42 %
DKP	0	0	+0
	0,00 %	0,00 %	+0,00 %
BP	1	1	+0
	0,22 %	0,32 %	-0,10 %

	Europawahl 26.05.2019	Europawahl 25.05.2014	
		Ergebnis	Gewinne und Verluste
MLPD	0	0	+0
	0,00 %	0,00 %	+0,00 %
SGP	0	0	+0
	0,00 %	0,00 %	+0,00 %
TIERSCHUTZ hier!	0	0	+0
	0,00 %	0,00 %	+0,00 %
Tierschutzallianz	2	0	+2
	0,43 %	0,00 %	+0,43 %
Bündnis C	0	0	+0
	0,00 %	0,00 %	+0,00 %
BIG	0	0	+0
	0,00 %	0,00 %	+0,00 %
BGE	0	0	+0
	0,00 %	0,00 %	+0,00 %
DIE DIREKTE!	0	0	+0
	0,00 %	0,00 %	+0,00 %
Demokratie in Europa - DiEM25	0	0	+0
	0,00 %	0,00 %	+0,00 %
III. Weg	0	0	+0
	0,00 %	0,00 %	+0,00 %
Die Grauen	1	0	+1
	0,22 %	0,00 %	+0,22 %
DIE RECHTE	1	0	+1
	0,22 %	0,00 %	+0,22 %
DIE VIOLETTEN	1	0	+1
	0,22 %	0,00 %	+0,22 %
LIEBE	2	0	+2
	0,43 %	0,00 %	+0,43 %
DIE FRAUEN	1	0	+1
	0,22 %	0,00 %	+0,22 %
Graue Panther	1	0	+1
	0,22 %	0,00 %	+0,22 %
LKR - Bernd Lucke und die Liberal-Konservativen Reformer	2	0	+2
	0,43 %	0,00 %	+0,43 %
MENSCHLICHE WELT	0	0	+0
	0,00 %	0,00 %	+0,00 %
NL	0	0	+0
	0,00 %	0,00 %	+0,00 %

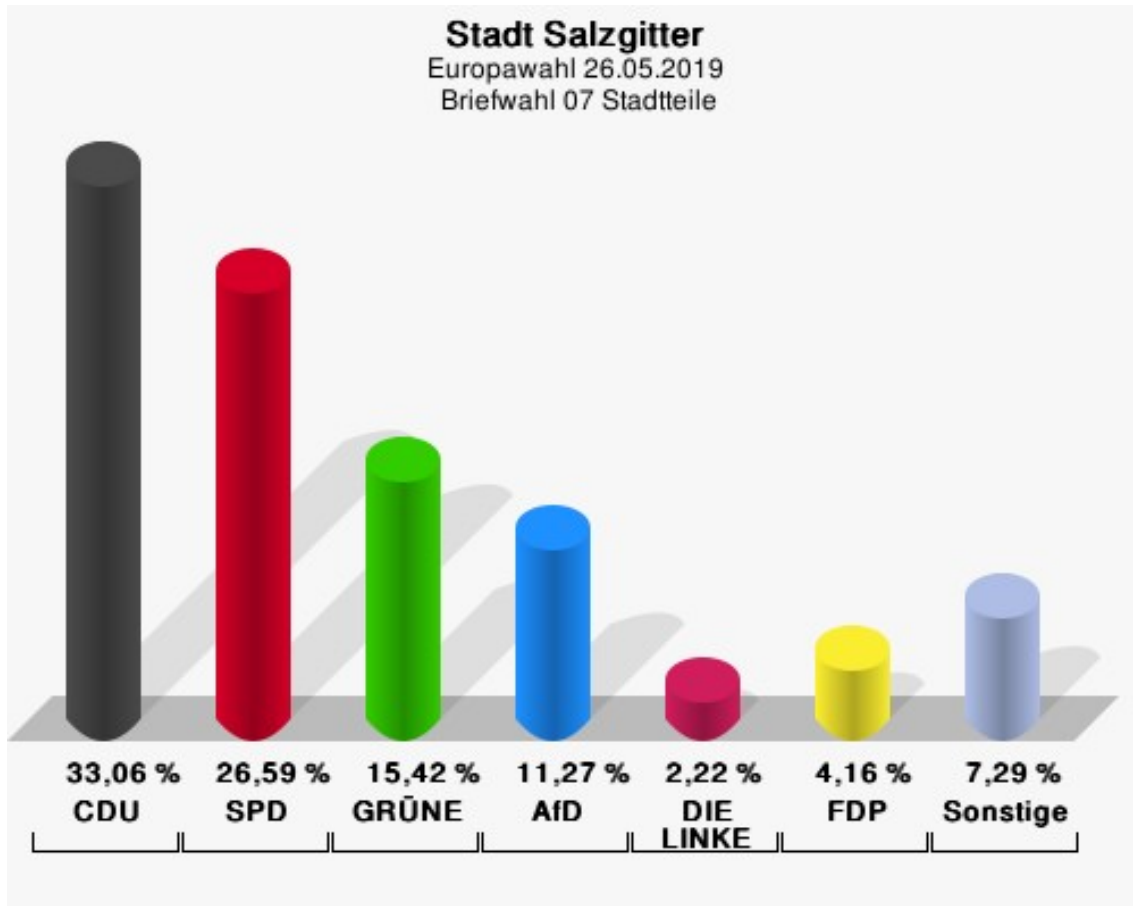
	Europawahl 26.05.2019	Europawahl 25.05.2014	
		Ergebnis	Gewinne und Verluste
ÖkoLinX	1	0	+1
	0,22 %	0,00 %	+0,22 %
Die Humanisten	0	0	+0
	0,00 %	0,00 %	+0,00 %
PARTEI FÜR DIE TIERE	2	0	+2
	0,43 %	0,00 %	+0,43 %
Gesundheitsforschung	0	0	+0
	0,00 %	0,00 %	+0,00 %
Volt	3	0	+3
	0,65 %	0,00 %	+0,65 %
Sonstige	0	2	-2
	0,00 %	0,64 %	-0,64 %

Europawahl 25.05.2014: Sonstige = REP, PBC, Volksabstimmung, AUF, CM, PSG, BüSo, pro NRW

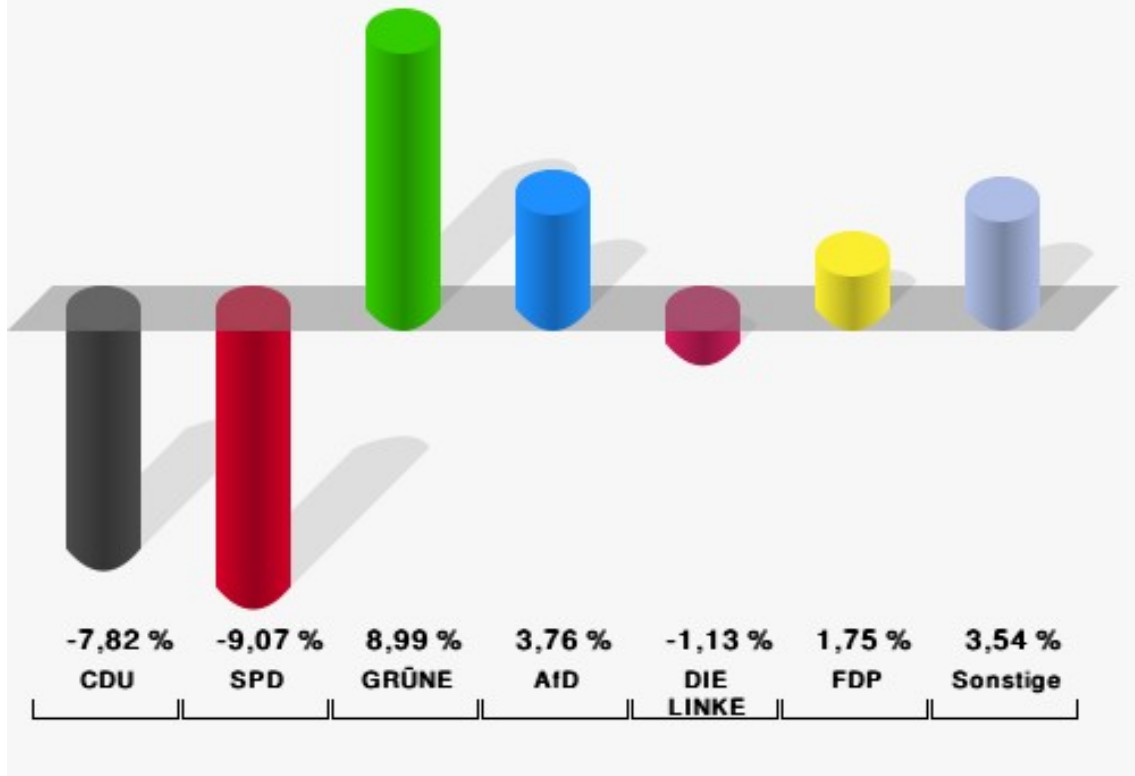
Briefwahl 07 Stadtteile

	Anzahl	Prozent
Wähler/innen	1.092	
ungültige Stimmen	9	0,82 %
gültige Stimmen	1.083	99,18 %
CDU	358	33,06 %
SPD	288	26,59 %
GRÜNE	167	15,42 %
AfD	122	11,27 %
DIE LINKE	24	2,22 %
FDP	45	4,16 %
PIRATEN	4	0,37 %
Tierschutzpartei	17	1,57 %
NPD	0	0,00 %
Die PARTEI	17	1,57 %
FAMILIE	7	0,65 %
FREIE WÄHLER	3	0,28 %
Volksabstimmung	0	0,00 %
ÖDP	1	0,09 %
DKP	0	0,00 %
BP	0	0,00 %
MLPD	0	0,00 %
SGP	0	0,00 %
TIERSCHUTZ hier!	4	0,37 %
Tierschutzallianz	0	0,00 %
Bündnis C	2	0,18 %
BIG	0	0,00 %
BGE	0	0,00 %
DIE DIREKTE!	0	0,00 %
Demokratie in Europa - DiEM25	4	0,37 %
III. Weg	0	0,00 %
Die Grauen	0	0,00 %
DIE RECHTE	1	0,09 %
DIE VIOLETTEN	0	0,00 %
LIEBE	1	0,09 %
DIE FRAUEN	0	0,00 %
Graue Panther	0	0,00 %
LKR - Bernd Lucke und die Liberal-Konservativen Reformer	3	0,28 %
MENSCHLICHE WELT	1	0,09 %
NL	0	0,00 %

	Anzahl	Prozent
ÖkoLinX	2	0,18 %
Die Humanisten	3	0,28 %
PARTEI FÜR DIE TIERE	4	0,37 %
Gesundheitsforschung	3	0,28 %
Volt	2	0,18 %



Stadt Salzgitter
Europawahl 2019 - Europawahl 2014
Gewinne und Verluste Briefwahl 07 Stadtteile



Stadt Salzgitter
Europawahl 26.05.2019
Gewinne und Verluste Briefwahl 07 Stadtteile

	Europawahl 26.05.2019	Europawahl 25.05.2014	
		Ergebnis	Gewinne und Verluste
Wahlberechtigte	0	0	+0
Wähler	1.092	748	+344
gültige Stimmen	1.083	746	+337
	99,18 %	99,73 %	-0,56 %
CDU	358	305	+53
	33,06 %	40,88 %	-7,82 %
SPD	288	266	+22
	26,59 %	35,66 %	-9,07 %
GRÜNE	167	48	+119
	15,42 %	6,43 %	+8,99 %
AfD	122	56	+66
	11,27 %	7,51 %	+3,76 %
DIE LINKE	24	25	-1
	2,22 %	3,35 %	-1,13 %
FDP	45	18	+27
	4,16 %	2,41 %	+1,75 %
PIRATEN	4	3	+1
	0,37 %	0,40 %	-0,03 %
Tierschutzpartei	17	7	+10
	1,57 %	0,94 %	+0,63 %
NPD	0	3	-3
	0,00 %	0,40 %	-0,40 %
Die PARTEI	17	2	+15
	1,57 %	0,27 %	+1,30 %
FAMILIE	7	0	+7
	0,65 %	0,00 %	+0,65 %
FREIE WÄHLER	3	2	+1
	0,28 %	0,27 %	+0,01 %
Volksabstimmung	0	0	+0
	0,00 %	0,00 %	+0,00 %
ÖDP	1	0	+1
	0,09 %	0,00 %	+0,09 %
DKP	0	1	-1
	0,00 %	0,13 %	-0,13 %
BP	0	0	+0
	0,00 %	0,00 %	+0,00 %

	Europawahl 26.05.2019	Europawahl 25.05.2014	
		Ergebnis	Gewinne und Verluste
MLPD	0	1	-1
	0,00 %	0,13 %	-0,13 %
SGP	0	0	+0
	0,00 %	0,00 %	+0,00 %
TIERSCHUTZ hier!	4	0	+4
	0,37 %	0,00 %	+0,37 %
Tierschutzallianz	0	0	+0
	0,00 %	0,00 %	+0,00 %
Bündnis C	2	0	+2
	0,18 %	0,00 %	+0,18 %
BIG	0	0	+0
	0,00 %	0,00 %	+0,00 %
BGE	0	0	+0
	0,00 %	0,00 %	+0,00 %
DIE DIREKTE!	0	0	+0
	0,00 %	0,00 %	+0,00 %
Demokratie in Europa - DiEM25	4	0	+4
	0,37 %	0,00 %	+0,37 %
III. Weg	0	0	+0
	0,00 %	0,00 %	+0,00 %
Die Grauen	0	0	+0
	0,00 %	0,00 %	+0,00 %
DIE RECHTE	1	0	+1
	0,09 %	0,00 %	+0,09 %
DIE VIOLETTEN	0	0	+0
	0,00 %	0,00 %	+0,00 %
LIEBE	1	0	+1
	0,09 %	0,00 %	+0,09 %
DIE FRAUEN	0	0	+0
	0,00 %	0,00 %	+0,00 %
Graue Panther	0	0	+0
	0,00 %	0,00 %	+0,00 %
LKR - Bernd Lucke und die Liberal-Konservativen Reformer	3	0	+3
	0,28 %	0,00 %	+0,28 %
MENSCHLICHE WELT	1	0	+1
	0,09 %	0,00 %	+0,09 %
NL	0	0	+0
	0,00 %	0,00 %	+0,00 %

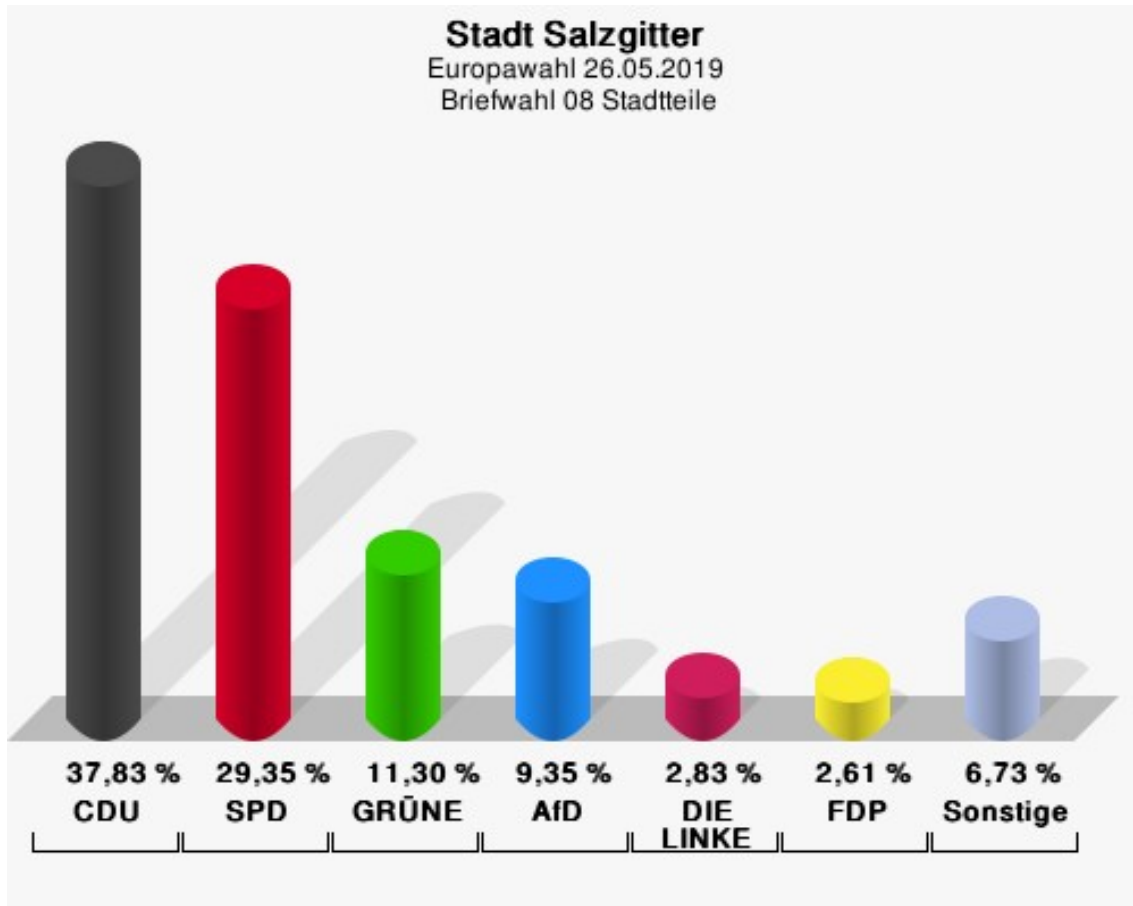
	Europawahl 26.05.2019	Europawahl 25.05.2014	
		Ergebnis	Gewinne und Verluste
ÖkoLinX	2	0	+2
	0,18 %	0,00 %	+0,18 %
Die Humanisten	3	0	+3
	0,28 %	0,00 %	+0,28 %
PARTEI FÜR DIE TIERE	4	0	+4
	0,37 %	0,00 %	+0,37 %
Gesundheitsforschung	3	0	+3
	0,28 %	0,00 %	+0,28 %
Volt	2	0	+2
	0,18 %	0,00 %	+0,18 %
Sonstige	0	9	-9
	0,00 %	1,21 %	-1,21 %

Europawahl 25.05.2014: Sonstige = REP, PBC, Volksabstimmung, AUF, CM, PSG, BüSo, pro NRW

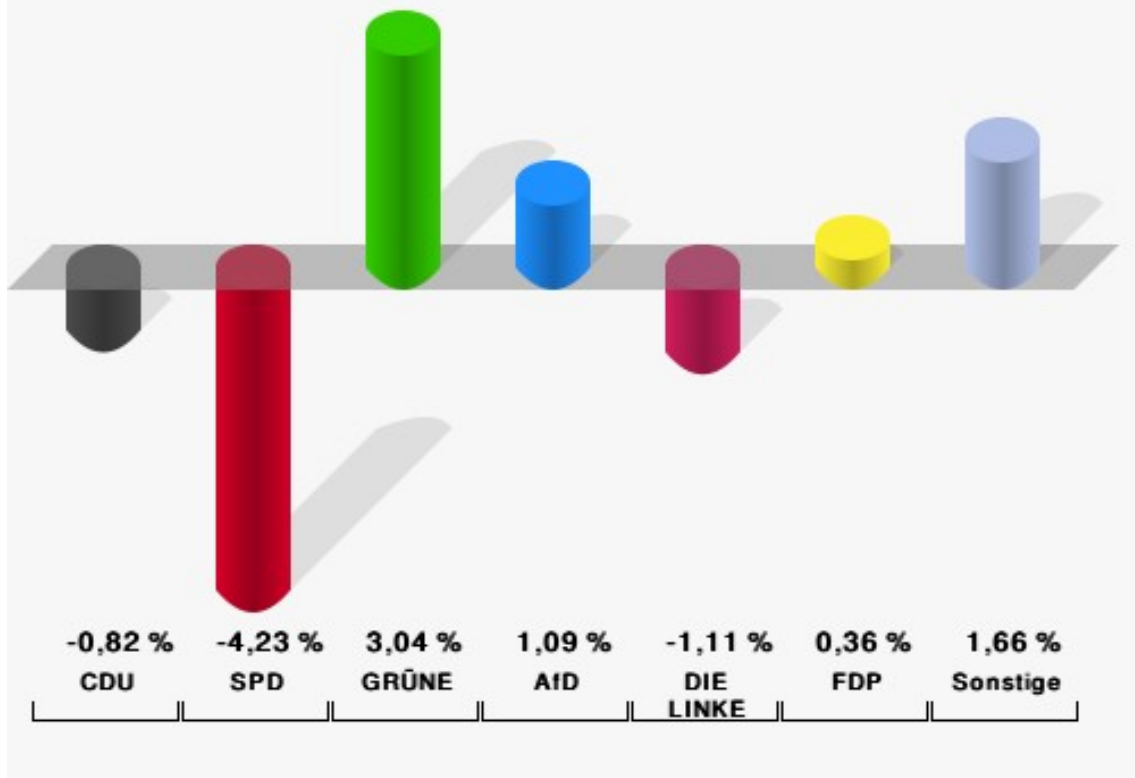
Briefwahl 08 Stadtteile

	Anzahl	Prozent
Wähler/innen	462	
ungültige Stimmen	2	0,43 %
gültige Stimmen	460	99,57 %
CDU	174	37,83 %
SPD	135	29,35 %
GRÜNE	52	11,30 %
AfD	43	9,35 %
DIE LINKE	13	2,83 %
FDP	12	2,61 %
PIRATEN	5	1,09 %
Tierschutzpartei	8	1,74 %
NPD	1	0,22 %
Die PARTEI	3	0,65 %
FAMILIE	0	0,00 %
FREIE WÄHLER	1	0,22 %
Volksabstimmung	2	0,43 %
ÖDP	2	0,43 %
DKP	0	0,00 %
BP	0	0,00 %
MLPD	0	0,00 %
SGP	0	0,00 %
TIERSCHUTZ hier!	2	0,43 %
Tierschutzallianz	2	0,43 %
Bündnis C	0	0,00 %
BIG	0	0,00 %
BGE	1	0,22 %
DIE DIREKTE!	0	0,00 %
Demokratie in Europa - DiEM25	0	0,00 %
III. Weg	0	0,00 %
Die Grauen	1	0,22 %
DIE RECHTE	0	0,00 %
DIE VIOLETTEN	0	0,00 %
LIEBE	0	0,00 %
DIE FRAUEN	0	0,00 %
Graue Panther	1	0,22 %
LKR - Bernd Lucke und die Liberal-Konservativen Reformer	0	0,00 %
MENSCHLICHE WELT	0	0,00 %
NL	0	0,00 %

	Anzahl	Prozent
ÖkoLinX	0	0,00 %
Die Humanisten	0	0,00 %
PARTEI FÜR DIE TIERE	0	0,00 %
Gesundheitsforschung	2	0,43 %
Volt	0	0,00 %



Stadt Salzgitter
Europawahl 2019 - Europawahl 2014
Gewinne und Verluste Briefwahl 08 Stadtteile



Stadt Salzgitter
Europawahl 26.05.2019
Gewinne und Verluste Briefwahl 08 Stadtteile

	Europawahl 26.05.2019	Europawahl 25.05.2014	
		Ergebnis	Gewinne und Verluste
Wahlberechtigte	0	0	+0
Wähler	462	535	-73
gültige Stimmen	460	533	-73
	99,57 %	99,63 %	-0,06 %
CDU	174	206	-32
	37,83 %	38,65 %	-0,82 %
SPD	135	179	-44
	29,35 %	33,58 %	-4,23 %
GRÜNE	52	44	+8
	11,30 %	8,26 %	+3,04 %
AfD	43	44	-1
	9,35 %	8,26 %	+1,09 %
DIE LINKE	13	21	-8
	2,83 %	3,94 %	-1,11 %
FDP	12	12	+0
	2,61 %	2,25 %	+0,36 %
PIRATEN	5	8	-3
	1,09 %	1,50 %	-0,41 %
Tierschutzpartei	8	8	+0
	1,74 %	1,50 %	+0,24 %
NPD	1	1	+0
	0,22 %	0,19 %	+0,03 %
Die PARTEI	3	0	+3
	0,65 %	0,00 %	+0,65 %
FAMILIE	0	2	-2
	0,00 %	0,38 %	-0,38 %
FREIE WÄHLER	1	3	-2
	0,22 %	0,56 %	-0,34 %
Volksabstimmung	2	0	+2
	0,43 %	0,00 %	+0,43 %
ÖDP	2	1	+1
	0,43 %	0,19 %	+0,24 %
DKP	0	0	+0
	0,00 %	0,00 %	+0,00 %
BP	0	0	+0
	0,00 %	0,00 %	+0,00 %

	Europawahl 26.05.2019	Europawahl 25.05.2014	
		Ergebnis	Gewinne und Verluste
MLPD	0	0	+0
	0,00 %	0,00 %	+0,00 %
SGP	0	0	+0
	0,00 %	0,00 %	+0,00 %
TIERSCHUTZ hier!	2	0	+2
	0,43 %	0,00 %	+0,43 %
Tierschutzallianz	2	0	+2
	0,43 %	0,00 %	+0,43 %
Bündnis C	0	0	+0
	0,00 %	0,00 %	+0,00 %
BIG	0	0	+0
	0,00 %	0,00 %	+0,00 %
BGE	1	0	+1
	0,22 %	0,00 %	+0,22 %
DIE DIREKTE!	0	0	+0
	0,00 %	0,00 %	+0,00 %
Demokratie in Europa - DiEM25	0	0	+0
	0,00 %	0,00 %	+0,00 %
III. Weg	0	0	+0
	0,00 %	0,00 %	+0,00 %
Die Grauen	1	0	+1
	0,22 %	0,00 %	+0,22 %
DIE RECHTE	0	0	+0
	0,00 %	0,00 %	+0,00 %
DIE VIOLETTEN	0	0	+0
	0,00 %	0,00 %	+0,00 %
LIEBE	0	0	+0
	0,00 %	0,00 %	+0,00 %
DIE FRAUEN	0	0	+0
	0,00 %	0,00 %	+0,00 %
Graue Panther	1	0	+1
	0,22 %	0,00 %	+0,22 %
LKR - Bernd Lucke und die Liberal-Konservativen Reformer	0	0	+0
	0,00 %	0,00 %	+0,00 %
MENSCHLICHE WELT	0	0	+0
	0,00 %	0,00 %	+0,00 %
NL	0	0	+0
	0,00 %	0,00 %	+0,00 %

	Europawahl 26.05.2019	Europawahl 25.05.2014	
		Ergebnis	Gewinne und Verluste
ÖkoLinX	0	0	+0
	0,00 %	0,00 %	+0,00 %
Die Humanisten	0	0	+0
	0,00 %	0,00 %	+0,00 %
PARTEI FÜR DIE TIERE	0	0	+0
	0,00 %	0,00 %	+0,00 %
Gesundheitsforschung	2	0	+2
	0,43 %	0,00 %	+0,43 %
Volt	0	0	+0
	0,00 %	0,00 %	+0,00 %
Sonstige	0	4	-4
	0,00 %	0,75 %	-0,75 %

Europawahl 25.05.2014: Sonstige = REP, PBC, Volksabstimmung, AUF, CM, PSG, BüSo, pro NRW

Übersicht Wahlbezirke

Stadt Salzgitter Europawahl 26.05.2019 Zusammenstellung der Ergebnisse nach Wahlbezirken																		
Wahlbezirk	Wahlberechtigte	Wähler	gültig	CDU	SPD	GRÜNE	AfD	DIE LINKE	FDP	PIRATEN	Tierschutzpartei	NPD	Die PARTEI	FAMILIE	FREIE WÄHLER	Volksabstimmung	ÖDP	DKP
Lebenstedt 1	756	399	397	125	91	43	72	16	17	3	4	1	5	6	3	0	0	0
		52,78 %	99,50 %	31,49 %	22,92 %	10,83 %	18,14 %	4,03 %	4,28 %	0,76 %	1,01 %	0,25 %	1,26 %	1,51 %	0,76 %	0,00 %	0,00 %	0,00 %
Lebenstedt 2	937	428	423	70	160	57	59	23	15	1	6	1	7	6	4	1	1	0
		45,68 %	98,83 %	16,55 %	37,83 %	13,48 %	13,95 %	5,44 %	3,55 %	0,24 %	1,42 %	0,24 %	1,65 %	1,42 %	0,95 %	0,24 %	0,24 %	0,00 %
Lebenstedt 3	808	318	315	60	70	32	82	17	17	3	5	0	7	0	0	0	4	0
		39,36 %	99,06 %	19,05 %	22,22 %	10,16 %	26,03 %	5,40 %	5,40 %	0,95 %	1,59 %	0,00 %	2,22 %	0,00 %	0,00 %	0,00 %	1,27 %	0,00 %
Lebenstedt 4	860	354	349	75	104	37	64	16	20	3	3	2	10	2	1	0	0	0
		41,16 %	98,59 %	21,49 %	29,80 %	10,60 %	18,34 %	4,58 %	5,73 %	0,86 %	0,86 %	0,57 %	2,87 %	0,57 %	0,29 %	0,00 %	0,00 %	0,00 %
Lebenstedt 5	750	244	241	41	66	39	37	9	11	1	9	2	4	4	2	1	0	0
		32,53 %	98,77 %	17,01 %	27,39 %	16,18 %	15,35 %	3,73 %	4,56 %	0,41 %	3,73 %	0,83 %	1,66 %	1,66 %	0,83 %	0,41 %	0,00 %	0,00 %
Lebenstedt 6	806	221	220	53	51	19	56	9	8	0	6	2	6	2	1	1	0	0
		27,42 %	99,55 %	24,09 %	23,18 %	8,64 %	25,45 %	4,09 %	3,64 %	0,00 %	2,73 %	0,91 %	2,73 %	0,91 %	0,45 %	0,45 %	0,00 %	0,00 %
Lebenstedt 7	901	343	336	86	94	49	55	28	5	0	2	1	2	1	0	0	0	0
		38,07 %	97,96 %	25,60 %	27,98 %	14,58 %	16,37 %	8,33 %	1,49 %	0,00 %	0,60 %	0,30 %	0,60 %	0,30 %	0,00 %	0,00 %	0,00 %	0,00 %
Lebenstedt 8	907	359	355	77	99	46	65	18	12	3	2	1	6	2	3	1	2	0
		39,58 %	98,89 %	21,69 %	27,89 %	12,96 %	18,31 %	5,07 %	3,38 %	0,85 %	0,56 %	0,28 %	1,69 %	0,56 %	0,85 %	0,28 %	0,56 %	0,00 %
Lebenstedt 9	917	290	285	50	65	37	54	23	13	0	4	7	3	5	1	0	1	0
		31,62 %	98,28 %	17,54 %	22,81 %	12,98 %	18,95 %	8,07 %	4,56 %	0,00 %	1,40 %	2,46 %	1,05 %	1,75 %	0,35 %	0,00 %	0,35 %	0,00 %
Lebenstedt 10	784	355	351	90	83	55	66	14	9	1	9	1	5	4	3	0	0	0
		45,28 %	98,87 %	25,64 %	23,65 %	15,67 %	18,80 %	3,99 %	2,56 %	0,28 %	2,56 %	0,28 %	1,42 %	1,14 %	0,85 %	0,00 %	0,00 %	0,00 %
Lebenstedt 11	803	390	387	77	118	58	58	30	17	3	5	2	5	3	4	0	0	0
		48,57 %	99,23 %	19,90 %	30,49 %	14,99 %	14,99 %	7,75 %	4,39 %	0,78 %	1,29 %	0,52 %	1,29 %	0,78 %	1,03 %	0,00 %	0,00 %	0,00 %
Lebenstedt 12	922	314	310	66	84	38	62	27	5	1	5	0	7	3	3	0	0	0
		34,06 %	98,73 %	21,29 %	27,10 %	12,26 %	20,00 %	8,71 %	1,61 %	0,32 %	1,61 %	0,00 %	2,26 %	0,97 %	0,97 %	0,00 %	0,00 %	0,00 %
Lebenstedt 13	707	306	300	62	85	41	68	13	8	1	6	3	2	1	1	0	0	0
		43,28 %	98,04 %	20,67 %	28,33 %	13,67 %	22,67 %	4,33 %	2,67 %	0,33 %	2,00 %	1,00 %	0,67 %	0,33 %	0,33 %	0,00 %	0,00 %	0,00 %
Lebenstedt 14	788	191	190	36	48	19	52	9	4	1	3	0	4	1	2	2	0	0
		24,24 %	99,48 %	18,95 %	25,26 %	10,00 %	27,37 %	4,74 %	2,11 %	0,53 %	1,58 %	0,00 %	2,11 %	0,53 %	1,05 %	1,05 %	0,00 %	0,00 %
Lebenstedt 15	859	255	253	52	84	37	37	12	8	1	5	0	5	0	0	1	0	0
		29,69 %	99,22 %	20,55 %	33,20 %	14,62 %	14,62 %	4,74 %	3,16 %	0,40 %	1,98 %	0,00 %	1,98 %	0,00 %	0,00 %	0,40 %	0,00 %	0,00 %
Lebenstedt 16	687	179	177	36	48	15	46	10	4	0	1	1	2	0	0	0	0	0
		26,06 %	98,88 %	20,34 %	27,12 %	8,47 %	25,99 %	5,65 %	2,26 %	0,00 %	0,56 %	0,56 %	1,13 %	0,00 %	0,00 %	0,00 %	0,00 %	0,00 %
Lebenstedt 17	665	155	151	23	30	23	43	8	4	1	1	1	7	2	1	1	0	0
		23,31 %	97,42 %	15,23 %	19,87 %	15,23 %	28,48 %	5,30 %	2,65 %	0,66 %	0,66 %	0,66 %	4,64 %	1,32 %	0,66 %	0,66 %	0,00 %	0,00 %
Lebenstedt 18	713	309	307	52	77	51	65	10	11	0	11	2	7	4	1	0	0	0
		43,34 %	99,35 %	16,94 %	25,08 %	16,61 %	21,17 %	3,26 %	3,58 %	0,00 %	3,58 %	0,65 %	2,28 %	1,30 %	0,33 %	0,00 %	0,00 %	0,00 %

Stadt Salzgitter
Europawahl 26.05.2019
Zusammenstellung der Ergebnisse nach Wahlbezirken

Wahlbezirk	Wahlberechtigte	Wähler	gültig	CDU	SPD	GRÜNE	AfD	DIE LINKE	FDP	PIRATEN	Tierschutzpartei	NPD	Die PARTEI	FAMILIE	FREIE WÄHLER	Volksabstimmung	ÖDP	DKP
Lebenstedt 19	568	219	219	54	57	27	34	14	4	5	4	0	3	0	2	0	3	0
		38,56 %	100,00 %	24,66 %	26,03 %	12,33 %	15,53 %	6,39 %	1,83 %	2,28 %	1,83 %	0,00 %	1,37 %	0,00 %	0,91 %	0,00 %	1,37 %	0,00 %
Lebenstedt 20	764	372	368	78	97	53	57	30	11	2	8	1	8	3	4	0	0	0
		48,69 %	98,92 %	21,20 %	26,36 %	14,40 %	15,49 %	8,15 %	2,99 %	0,54 %	2,17 %	0,27 %	2,17 %	0,82 %	1,09 %	0,00 %	0,00 %	0,00 %
Lebenstedt 21	723	327	322	60	80	42	77	16	6	0	15	1	4	4	1	2	2	0
		45,23 %	98,47 %	18,63 %	24,84 %	13,04 %	23,91 %	4,97 %	1,86 %	0,00 %	4,66 %	0,31 %	1,24 %	1,24 %	0,31 %	0,62 %	0,62 %	0,00 %
Lebenstedt 22	634	202	196	32	46	22	52	14	5	1	5	3	6	2	1	0	1	0
		31,86 %	97,03 %	16,33 %	23,47 %	11,22 %	26,53 %	7,14 %	2,55 %	0,51 %	2,55 %	1,53 %	3,06 %	1,02 %	0,51 %	0,00 %	0,51 %	0,00 %
Lebenstedt 23	750	285	281	53	67	41	46	31	9	2	3	2	14	0	1	0	1	0
		38,00 %	98,60 %	18,86 %	23,84 %	14,59 %	16,37 %	11,03 %	3,20 %	0,71 %	1,07 %	0,71 %	4,98 %	0,00 %	0,36 %	0,00 %	0,36 %	0,00 %
Lebenstedt 24	666	192	187	21	55	26	41	11	8	1	5	0	3	0	0	0	0	0
		28,83 %	97,40 %	11,23 %	29,41 %	13,90 %	21,93 %	5,88 %	4,28 %	0,53 %	2,67 %	0,00 %	1,60 %	0,00 %	0,00 %	0,00 %	0,00 %	0,00 %
Lebenstedt 25	935	413	407	92	110	54	84	24	14	2	2	1	12	0	1	1	0	0
		44,17 %	98,55 %	22,60 %	27,03 %	13,27 %	20,64 %	5,90 %	3,44 %	0,49 %	0,49 %	0,25 %	2,95 %	0,00 %	0,25 %	0,25 %	0,00 %	0,00 %
Lebenstedt 26	776	245	242	48	55	29	50	19	11	0	5	2	8	2	2	0	1	0
		31,57 %	98,78 %	19,83 %	22,73 %	11,98 %	20,66 %	7,85 %	4,55 %	0,00 %	2,07 %	0,83 %	3,31 %	0,83 %	0,83 %	0,00 %	0,41 %	0,00 %
Lebenstedt 27	702	306	304	85	84	37	42	17	10	1	8	1	4	2	1	0	0	1
		43,59 %	99,35 %	27,96 %	27,63 %	12,17 %	13,82 %	5,59 %	3,29 %	0,33 %	2,63 %	0,33 %	1,32 %	0,66 %	0,33 %	0,00 %	0,00 %	0,33 %
Lebenstedt 28	828	272	271	48	64	26	77	18	8	1	3	2	1	1	1	3	3	0
		32,85 %	99,63 %	17,71 %	23,62 %	9,59 %	28,41 %	6,64 %	2,95 %	0,37 %	1,11 %	0,74 %	0,37 %	0,37 %	0,37 %	1,11 %	1,11 %	0,00 %
Lebenstedt 29	844	280	279	36	94	51	56	15	3	2	8	1	2	1	2	0	0	0
		33,18 %	99,64 %	12,90 %	33,69 %	18,28 %	20,07 %	5,38 %	1,08 %	0,72 %	2,87 %	0,36 %	0,72 %	0,36 %	0,72 %	0,00 %	0,00 %	0,00 %
Lebenstedt 30	819	299	293	75	73	48	52	16	10	1	2	1	3	0	2	0	1	0
		36,51 %	97,99 %	25,60 %	24,91 %	16,38 %	17,75 %	5,46 %	3,41 %	0,34 %	0,68 %	0,34 %	1,02 %	0,00 %	0,68 %	0,00 %	0,34 %	0,00 %
Lebenstedt 31	841	312	309	57	62	32	81	19	13	1	5	3	7	6	5	0	5	0
		37,10 %	99,04 %	18,45 %	20,06 %	10,36 %	26,21 %	6,15 %	4,21 %	0,32 %	1,62 %	0,97 %	2,27 %	1,94 %	1,62 %	0,00 %	1,62 %	0,00 %
Lebenstedt 32	937	336	329	58	44	36	124	22	4	1	8	0	10	5	1	2	0	0
		35,86 %	97,92 %	17,63 %	13,37 %	10,94 %	37,69 %	6,69 %	1,22 %	0,30 %	2,43 %	0,00 %	3,04 %	1,52 %	0,30 %	0,61 %	0,00 %	0,00 %
Lebenstedt 33	906	430	425	117	81	61	96	17	21	3	5	2	1	1	3	0	1	0
		47,46 %	98,84 %	27,53 %	19,06 %	14,35 %	22,59 %	4,00 %	4,94 %	0,71 %	1,18 %	0,47 %	0,24 %	0,24 %	0,71 %	0,00 %	0,24 %	0,00 %
Lebenstedt 34	792	406	399	87	75	58	107	19	15	3	3	0	5	1	5	0	1	0
		51,26 %	98,28 %	21,80 %	18,80 %	14,54 %	26,82 %	4,76 %	3,76 %	0,75 %	0,75 %	0,00 %	1,25 %	0,25 %	1,25 %	0,00 %	0,25 %	0,00 %
Bruchmacher- sen	625	332	330	98	68	50	47	9	19	1	11	2	9	3	1	0	0	0
		53,12 %	99,40 %	29,70 %	20,61 %	15,15 %	14,24 %	2,73 %	5,76 %	0,30 %	3,33 %	0,61 %	2,73 %	0,91 %	0,30 %	0,00 %	0,00 %	0,00 %
Salder 36	553	287	283	65	61	65	36	9	12	0	7	0	9	4	4	1	1	0
		51,90 %	98,61 %	22,97 %	21,55 %	22,97 %	12,72 %	3,18 %	4,24 %	0,00 %	2,47 %	0,00 %	3,18 %	1,41 %	1,41 %	0,35 %	0,35 %	0,00 %
Salder 37	589	290	287	71	72	49	28	10	17	0	8	0	13	2	4	0	1	0

Stadt Salzgitter
Europawahl 26.05.2019
Zusammenstellung der Ergebnisse nach Wahlbezirken

Wahlbezirk	Wahlberechtigte	Wähler	gültig	CDU	SPD	GRÜNE	AfD	DIE LINKE	FDP	PIRATEN	Tierschutzpartei	NPD	Die PARTEI	FAMILIE	FREIE WÄHLER	Volksabstimmung	ÖDP	DKP
		49,24 %	98,97 %	24,74 %	25,09 %	17,07 %	9,76 %	3,48 %	5,92 %	0,00 %	2,79 %	0,00 %	4,53 %	0,70 %	1,39 %	0,00 %	0,35 %	0,00 %
Engelstedt	641	318	317	86	82	57	47	10	9	0	3	0	6	3	2	0	1	0
		49,61 %	99,69 %	27,13 %	25,87 %	17,98 %	14,83 %	3,15 %	2,84 %	0,00 %	0,95 %	0,00 %	1,89 %	0,95 %	0,63 %	0,00 %	0,32 %	0,00 %
Lesse	910	499	491	136	123	80	39	14	30	2	9	1	18	11	4	1	5	0
		54,84 %	98,40 %	27,70 %	25,05 %	16,29 %	7,94 %	2,85 %	6,11 %	0,41 %	1,83 %	0,20 %	3,67 %	2,24 %	0,81 %	0,20 %	1,02 %	0,00 %
Reppner	482	262	259	70	55	44	42	11	13	1	4	2	5	6	3	0	1	0
		54,36 %	98,85 %	27,03 %	21,24 %	16,99 %	16,22 %	4,25 %	5,02 %	0,39 %	1,54 %	0,77 %	1,93 %	2,32 %	1,16 %	0,00 %	0,39 %	0,00 %
Lichtenberg 41	831	433	428	109	99	84	62	18	18	3	8	1	7	1	6	0	1	0
		52,11 %	98,85 %	25,47 %	23,13 %	19,63 %	14,49 %	4,21 %	4,21 %	0,70 %	1,87 %	0,23 %	1,64 %	0,23 %	1,40 %	0,00 %	0,23 %	0,00 %
Lichtenberg 42	991	494	485	110	98	95	90	23	26	1	7	1	11	5	4	1	0	0
		49,85 %	98,18 %	22,68 %	20,21 %	19,59 %	18,56 %	4,74 %	5,36 %	0,21 %	1,44 %	0,21 %	2,27 %	1,03 %	0,82 %	0,21 %	0,00 %	0,00 %
Lichtenberg 43	833	460	458	122	100	91	58	17	26	6	8	0	8	5	1	0	0	0
		55,22 %	99,57 %	26,64 %	21,83 %	19,87 %	12,66 %	3,71 %	5,68 %	1,31 %	1,75 %	0,00 %	1,75 %	1,09 %	0,22 %	0,00 %	0,00 %	0,00 %
Osterlinde	322	173	173	51	37	32	25	4	5	1	8	0	1	0	3	0	1	0
		53,73 %	100,00 %	29,48 %	21,39 %	18,50 %	14,45 %	2,31 %	2,89 %	0,58 %	4,62 %	0,00 %	0,58 %	0,00 %	1,73 %	0,00 %	0,58 %	0,00 %
Thiede 45	848	306	302	63	78	50	41	15	9	6	4	5	11	4	0	0	4	0
		36,08 %	98,69 %	20,86 %	25,83 %	16,56 %	13,58 %	4,97 %	2,98 %	1,99 %	1,32 %	1,66 %	3,64 %	1,32 %	0,00 %	0,00 %	1,32 %	0,00 %
Thiede 46	851	341	338	66	89	48	56	23	6	5	3	3	15	1	0	0	1	0
		40,07 %	99,12 %	19,53 %	26,33 %	14,20 %	16,57 %	6,80 %	1,78 %	1,48 %	0,89 %	0,89 %	4,44 %	0,30 %	0,00 %	0,00 %	0,30 %	0,00 %
Thiede 47	783	412	408	136	102	56	41	14	22	1	7	3	8	2	3	1	1	0
		52,62 %	99,03 %	33,33 %	25,00 %	13,73 %	10,05 %	3,43 %	5,39 %	0,25 %	1,72 %	0,74 %	1,96 %	0,49 %	0,74 %	0,25 %	0,25 %	0,00 %
Thiede 48	807	439	435	110	126	79	52	19	16	0	7	0	11	1	2	0	1	0
		54,40 %	99,09 %	25,29 %	28,97 %	18,16 %	11,95 %	4,37 %	3,68 %	0,00 %	1,61 %	0,00 %	2,53 %	0,23 %	0,46 %	0,00 %	0,23 %	0,00 %
Thiede 49	922	427	422	81	97	95	54	21	21	3	6	0	11	2	4	1	3	0
		46,31 %	98,83 %	19,19 %	22,99 %	22,51 %	12,80 %	4,98 %	4,98 %	0,71 %	1,42 %	0,00 %	2,61 %	0,47 %	0,95 %	0,24 %	0,71 %	0,00 %
Thiede 50	970	502	496	144	85	93	51	21	37	2	3	1	13	3	5	0	4	0
		51,75 %	98,80 %	29,03 %	17,14 %	18,75 %	10,28 %	4,23 %	7,46 %	0,40 %	0,60 %	0,20 %	2,62 %	0,60 %	1,01 %	0,00 %	0,81 %	0,00 %
Thiede 51	849	470	470	96	88	115	60	21	41	1	7	2	10	4	3	0	0	0
		55,36 %	100,00 %	20,43 %	18,72 %	24,47 %	12,77 %	4,47 %	8,72 %	0,21 %	1,49 %	0,43 %	2,13 %	0,85 %	0,64 %	0,00 %	0,00 %	0,00 %
Thiede 52	947	341	337	70	100	64	41	12	13	2	1	3	5	6	3	1	0	0
		36,01 %	98,83 %	20,77 %	29,67 %	18,99 %	12,17 %	3,56 %	3,86 %	0,59 %	0,30 %	0,89 %	1,48 %	1,78 %	0,89 %	0,30 %	0,00 %	0,00 %
Thiede 53	896	432	422	135	88	59	39	13	28	5	8	2	20	5	4	0	0	0
		48,21 %	97,69 %	31,99 %	20,85 %	13,98 %	9,24 %	3,08 %	6,64 %	1,18 %	1,90 %	0,47 %	4,74 %	1,18 %	0,95 %	0,00 %	0,00 %	0,00 %
Üfingen	656	347	345	88	87	66	46	11	11	3	5	1	7	3	4	0	1	0
		52,90 %	99,42 %	25,51 %	25,22 %	19,13 %	13,33 %	3,19 %	3,19 %	0,87 %	1,45 %	0,29 %	2,03 %	0,87 %	1,16 %	0,00 %	0,29 %	0,00 %
Sauingen	363	193	190	50	42	23	30	5	10	0	8	2	8	1	2	1	0	0
		53,17 %	98,45 %	26,32 %	22,11 %	12,11 %	15,79 %	2,63 %	5,26 %	0,00 %	4,21 %	1,05 %	4,21 %	0,53 %	1,05 %	0,53 %	0,00 %	0,00 %

Stadt Salzgitter
Europawahl 26.05.2019
Zusammenstellung der Ergebnisse nach Wahlbezirken

Wahlbezirk	Wahlberechtigte	Wähler	gültig	CDU	SPD	GRÜNE	AfD	DIE LINKE	FDP	PIRATEN	Tierschutzpartei	NPD	Die PARTEI	FAMILIE	FREIE WÄHLER	Volksabstimmung	ÖDP	DKP
Beddingen	309	181	180	49	38	20	28	8	17	0	3	1	3	2	2	1	0	0
		58,58 %	99,45 %	27,22 %	21,11 %	11,11 %	15,56 %	4,44 %	9,44 %	0,00 %	1,67 %	0,56 %	1,67 %	1,11 %	1,11 %	0,56 %	0,00 %	0,00 %
Bleckenstedt	490	251	249	57	64	47	28	10	10	1	13	2	6	1	1	0	0	0
		51,22 %	99,20 %	22,89 %	25,70 %	18,88 %	11,24 %	4,02 %	4,02 %	0,40 %	5,22 %	0,80 %	2,41 %	0,40 %	0,40 %	0,00 %	0,00 %	0,00 %
Hallendorf	992	417	409	90	125	32	84	16	16	4	5	3	7	5	7	0	1	0
		42,04 %	98,08 %	22,00 %	30,56 %	7,82 %	20,54 %	3,91 %	3,91 %	0,98 %	1,22 %	0,73 %	1,71 %	1,22 %	1,71 %	0,00 %	0,24 %	0,00 %
Drütte	305	165	161	45	35	25	26	10	5	0	3	1	4	2	2	0	1	0
		54,10 %	97,58 %	27,95 %	21,74 %	15,53 %	16,15 %	6,21 %	3,11 %	0,00 %	1,86 %	0,62 %	2,48 %	1,24 %	1,24 %	0,00 %	0,62 %	0,00 %
Immendorf	287	156	156	44	29	26	25	6	7	0	5	0	7	1	0	0	1	0
		54,36 %	100,00 %	28,21 %	18,59 %	16,67 %	16,03 %	3,85 %	4,49 %	0,00 %	3,21 %	0,00 %	4,49 %	0,64 %	0,00 %	0,00 %	0,64 %	0,00 %
Watenstedt	206	101	100	13	38	4	22	3	1	0	1	0	2	1	0	0	0	0
		49,03 %	99,01 %	13,00 %	38,00 %	4,00 %	22,00 %	3,00 %	1,00 %	0,00 %	1,00 %	0,00 %	2,00 %	1,00 %	0,00 %	0,00 %	0,00 %	0,00 %
Heerte	755	381	377	99	105	47	59	12	11	2	10	1	8	3	5	0	0	0
		50,46 %	98,95 %	26,26 %	27,85 %	12,47 %	15,65 %	3,18 %	2,92 %	0,53 %	2,65 %	0,27 %	2,12 %	0,80 %	1,33 %	0,00 %	0,00 %	0,00 %
Gebhardshagen 63	732	361	355	84	91	51	51	21	11	0	13	1	7	5	6	0	0	0
		49,32 %	98,34 %	23,66 %	25,63 %	14,37 %	14,37 %	5,92 %	3,10 %	0,00 %	3,66 %	0,28 %	1,97 %	1,41 %	1,69 %	0,00 %	0,00 %	0,00 %
Gebhardshagen 64	775	376	373	94	126	54	34	13	11	4	10	0	5	2	6	1	0	0
		48,52 %	99,20 %	25,20 %	33,78 %	14,48 %	9,12 %	3,49 %	2,95 %	1,07 %	2,68 %	0,00 %	1,34 %	0,54 %	1,61 %	0,27 %	0,00 %	0,00 %
Gebhardshagen 65	782	335	331	44	104	59	63	14	11	2	8	2	10	4	0	0	0	0
		42,84 %	98,81 %	13,29 %	31,42 %	17,82 %	19,03 %	4,23 %	3,32 %	0,60 %	2,42 %	0,60 %	3,02 %	1,21 %	0,00 %	0,00 %	0,00 %	0,00 %
Gebhardshagen 66	756	323	319	65	101	48	25	18	24	2	8	1	8	1	2	0	1	0
		42,72 %	98,76 %	20,38 %	31,66 %	15,05 %	7,84 %	5,64 %	7,52 %	0,63 %	2,51 %	0,31 %	2,51 %	0,31 %	0,63 %	0,00 %	0,31 %	0,00 %
Gebhardshagen 67	773	292	289	55	75	52	44	16	18	2	3	2	7	1	3	0	0	0
		37,77 %	98,97 %	19,03 %	25,95 %	17,99 %	15,22 %	5,54 %	6,23 %	0,69 %	1,04 %	0,69 %	2,42 %	0,35 %	1,04 %	0,00 %	0,00 %	0,00 %
Gebhardshagen 68	808	321	313	69	104	41	37	21	12	2	4	0	5	2	3	0	2	0
		39,73 %	97,51 %	22,04 %	33,23 %	13,10 %	11,82 %	6,71 %	3,83 %	0,64 %	1,28 %	0,00 %	1,60 %	0,64 %	0,96 %	0,00 %	0,64 %	0,00 %
Gebhardshagen 69	834	334	328	64	81	50	53	22	14	2	7	0	5	3	9	0	3	1
		40,05 %	98,20 %	19,51 %	24,70 %	15,24 %	16,16 %	6,71 %	4,27 %	0,61 %	2,13 %	0,00 %	1,52 %	0,91 %	2,74 %	0,00 %	0,91 %	0,30 %
Calbecht	240	134	133	37	47	22	6	5	5	2	2	0	0	2	0	0	0	0
		55,83 %	99,25 %	27,82 %	35,34 %	16,54 %	4,51 %	3,76 %	3,76 %	1,50 %	1,50 %	0,00 %	0,00 %	1,50 %	0,00 %	0,00 %	0,00 %	0,00 %
Engerode	185	123	122	30	23	18	14	7	6	0	6	0	3	3	2	0	2	0
		66,49 %	99,19 %	24,59 %	18,85 %	14,75 %	11,48 %	5,74 %	4,92 %	0,00 %	4,92 %	0,00 %	2,46 %	2,46 %	1,64 %	0,00 %	1,64 %	0,00 %
Barum	529	265	265	87	61	49	32	12	4	3	2	2	2	2	0	0	1	0
		50,09 %	100,00 %	32,83 %	23,02 %	18,49 %	12,08 %	4,53 %	1,51 %	1,13 %	0,75 %	0,75 %	0,75 %	0,75 %	0,00 %	0,00 %	0,38 %	0,00 %
Lobmachersen	671	341	339	94	68	47	55	16	9	2	6	1	4	13	8	0	1	1
		50,82 %	99,41 %	27,73 %	20,06 %	13,86 %	16,22 %	4,72 %	2,65 %	0,59 %	1,77 %	0,29 %	1,18 %	3,83 %	2,36 %	0,00 %	0,29 %	0,29 %
Beinum	397	201	198	38	49	37	26	11	8	0	3	1	2	7	3	0	1	0

Stadt Salzgitter
Europawahl 26.05.2019
Zusammenstellung der Ergebnisse nach Wahlbezirken

Wahlbezirk	Wahlberechtigte	Wähler	gültig	CDU	SPD	GRÜNE	AfD	DIE LINKE	FDP	PIRATEN	Tierschutzpartei	NPD	Die PARTEI	FAMILIE	FREIE WÄHLER	Volksabstimmung	ÖDP	DKP
		50,63 %	98,51 %	19,19 %	24,75 %	18,69 %	13,13 %	5,56 %	4,04 %	0,00 %	1,52 %	0,51 %	1,01 %	3,54 %	1,52 %	0,00 %	0,51 %	0,00 %
Flachstückheim	802	391	390	81	139	51	59	12	14	3	8	1	7	1	3	1	1	0
		48,75 %	99,74 %	20,77 %	35,64 %	13,08 %	15,13 %	3,08 %	3,59 %	0,77 %	2,05 %	0,26 %	1,79 %	0,26 %	0,77 %	0,26 %	0,26 %	0,00 %
Ohlendorf	380	186	185	46	50	21	27	8	11	2	2	0	5	2	5	1	0	0
		48,95 %	99,46 %	24,86 %	27,03 %	11,35 %	14,59 %	4,32 %	5,95 %	1,08 %	1,08 %	0,00 %	2,70 %	1,08 %	2,70 %	0,54 %	0,00 %	0,00 %
Hohenrode	150	90	89	37	17	15	9	0	4	0	2	0	1	1	0	0	1	0
		60,00 %	98,89 %	41,57 %	19,10 %	16,85 %	10,11 %	0,00 %	4,49 %	0,00 %	2,25 %	0,00 %	1,12 %	1,12 %	0,00 %	0,00 %	1,12 %	0,00 %
Ringelheim 78	794	352	349	103	71	51	46	11	18	2	6	7	20	3	0	0	3	0
		44,33 %	99,15 %	29,51 %	20,34 %	14,61 %	13,18 %	3,15 %	5,16 %	0,57 %	1,72 %	2,01 %	5,73 %	0,86 %	0,00 %	0,00 %	0,86 %	0,00 %
Ringelheim 79	785	418	414	121	98	62	42	16	25	2	7	7	5	4	9	0	0	0
		53,25 %	99,04 %	29,23 %	23,67 %	14,98 %	10,14 %	3,86 %	6,04 %	0,48 %	1,69 %	1,69 %	1,21 %	0,97 %	2,17 %	0,00 %	0,00 %	0,00 %
Groß Mahner	462	244	244	79	54	31	31	6	22	1	4	1	5	3	3	0	2	0
		52,81 %	100,00 %	32,38 %	22,13 %	12,70 %	12,70 %	2,46 %	9,02 %	0,41 %	1,64 %	0,41 %	2,05 %	1,23 %	1,23 %	0,00 %	0,82 %	0,00 %
Gitter	593	299	297	81	74	39	39	11	11	3	7	1	10	2	2	1	2	0
		50,42 %	99,33 %	27,27 %	24,92 %	13,13 %	13,13 %	3,70 %	3,70 %	1,01 %	2,36 %	0,34 %	3,37 %	0,67 %	0,67 %	0,34 %	0,67 %	0,00 %
Bad 82	586	286	279	50	84	41	43	16	10	4	10	1	5	3	0	0	1	0
		48,81 %	97,55 %	17,92 %	30,11 %	14,70 %	15,41 %	5,73 %	3,58 %	1,43 %	3,58 %	0,36 %	1,79 %	1,08 %	0,00 %	0,00 %	0,36 %	0,00 %
Bad 83	623	316	313	49	86	39	69	23	18	0	5	4	6	3	1	1	0	0
		50,72 %	99,05 %	15,65 %	27,48 %	12,46 %	22,04 %	7,35 %	5,75 %	0,00 %	1,60 %	1,28 %	1,92 %	0,96 %	0,32 %	0,32 %	0,00 %	0,00 %
Bad 84	782	307	303	74	57	59	39	21	16	2	1	1	13	2	1	1	1	0
		39,26 %	98,70 %	24,42 %	18,81 %	19,47 %	12,87 %	6,93 %	5,28 %	0,66 %	0,33 %	0,33 %	4,29 %	0,66 %	0,33 %	0,33 %	0,33 %	0,00 %
Bad 85	784	208	204	39	53	30	31	15	7	2	1	4	8	3	3	0	1	1
		26,53 %	98,08 %	19,12 %	25,98 %	14,71 %	15,20 %	7,35 %	3,43 %	0,98 %	0,49 %	1,96 %	3,92 %	1,47 %	1,47 %	0,00 %	0,49 %	0,49 %
Bad 86	916	315	311	48	82	34	66	21	15	1	8	2	10	6	3	1	0	2
		34,39 %	98,73 %	15,43 %	26,37 %	10,93 %	21,22 %	6,75 %	4,82 %	0,32 %	2,57 %	0,64 %	3,22 %	1,93 %	0,96 %	0,32 %	0,00 %	0,64 %
Bad 87	859	263	261	54	77	36	31	23	3	2	8	2	9	0	0	0	0	0
		30,62 %	99,24 %	20,69 %	29,50 %	13,79 %	11,88 %	8,81 %	1,15 %	0,77 %	3,07 %	0,77 %	3,45 %	0,00 %	0,00 %	0,00 %	0,00 %	0,00 %
Bad 88	753	231	230	59	62	26	33	12	9	2	8	0	7	2	0	0	1	1
		30,68 %	99,57 %	25,65 %	26,96 %	11,30 %	14,35 %	5,22 %	3,91 %	0,87 %	3,48 %	0,00 %	3,04 %	0,87 %	0,00 %	0,00 %	0,43 %	0,43 %
Bad 89	847	383	381	119	102	52	47	16	16	1	3	0	10	6	0	0	0	0
		45,22 %	99,48 %	31,23 %	26,77 %	13,65 %	12,34 %	4,20 %	4,20 %	0,26 %	0,79 %	0,00 %	2,62 %	1,57 %	0,00 %	0,00 %	0,00 %	0,00 %
Bad 90	825	269	268	78	77	39	24	12	13	0	1	0	12	2	0	0	0	1
		32,61 %	99,63 %	29,10 %	28,73 %	14,55 %	8,96 %	4,48 %	4,85 %	0,00 %	0,37 %	0,00 %	4,48 %	0,75 %	0,00 %	0,00 %	0,00 %	0,37 %
Bad 91	854	440	439	138	82	67	71	22	23	3	7	2	10	1	0	0	3	0
		51,52 %	99,77 %	31,44 %	18,68 %	15,26 %	16,17 %	5,01 %	5,24 %	0,68 %	1,59 %	0,46 %	2,28 %	0,23 %	0,00 %	0,00 %	0,68 %	0,00 %
Bad 92	821	268	263	64	61	45	45	17	5	2	11	0	4	2	1	0	1	1
		32,64 %	98,13 %	24,33 %	23,19 %	17,11 %	17,11 %	6,46 %	1,90 %	0,76 %	4,18 %	0,00 %	1,52 %	0,76 %	0,38 %	0,00 %	0,38 %	0,38 %

Stadt Salzgitter
Europawahl 26.05.2019
Zusammenstellung der Ergebnisse nach Wahlbezirken

Wahlbezirk	Wahlberechtigte	Wähler	gültig	CDU	SPD	GRÜNE	AfD	DIE LINKE	FDP	PIRATEN	Tierschutzpartei	NPD	Die PARTEI	FAMILIE	FREIE WÄHLER	Volksabstimmung	ÖDP	DKP
Bad 93	728	306	303	64	73	65	34	22	4	2	8	1	5	0	1	2	1	1
		42,03 %	99,02 %	21,12 %	24,09 %	21,45 %	11,22 %	7,26 %	1,32 %	0,66 %	2,64 %	0,33 %	1,65 %	0,00 %	0,33 %	0,66 %	0,33 %	0,33 %
Bad 94	774	276	266	59	68	27	49	18	6	2	6	1	9	2	1	1	1	0
		35,66 %	96,38 %	22,18 %	25,56 %	10,15 %	18,42 %	6,77 %	2,26 %	0,75 %	2,26 %	0,38 %	3,38 %	0,75 %	0,38 %	0,38 %	0,38 %	0,00 %
Bad 95	930	345	338	94	102	43	42	18	13	3	5	1	4	1	2	1	1	0
		37,10 %	97,97 %	27,81 %	30,18 %	12,72 %	12,43 %	5,33 %	3,85 %	0,89 %	1,48 %	0,30 %	1,18 %	0,30 %	0,59 %	0,30 %	0,30 %	0,00 %
Bad 96	768	357	357	88	99	62	36	14	23	3	2	0	14	3	3	1	0	0
		46,48 %	100,00 %	24,65 %	27,73 %	17,37 %	10,08 %	3,92 %	6,44 %	0,84 %	0,56 %	0,00 %	3,92 %	0,84 %	0,84 %	0,28 %	0,00 %	0,00 %
Bad 97	895	288	282	81	66	45	29	17	14	1	9	2	6	0	3	0	1	0
		32,18 %	97,92 %	28,72 %	23,40 %	15,96 %	10,28 %	6,03 %	4,96 %	0,35 %	3,19 %	0,71 %	2,13 %	0,00 %	1,06 %	0,00 %	0,35 %	0,00 %
Bad 98	869	330	328	68	89	47	48	21	14	6	4	2	11	3	4	0	1	0
		37,97 %	99,39 %	20,73 %	27,13 %	14,33 %	14,63 %	6,40 %	4,27 %	1,83 %	1,22 %	0,61 %	3,35 %	0,91 %	1,22 %	0,00 %	0,30 %	0,00 %
Bad 99	795	431	429	136	112	69	33	18	24	3	5	1	9	3	2	0	1	0
		54,21 %	99,54 %	31,70 %	26,11 %	16,08 %	7,69 %	4,20 %	5,59 %	0,70 %	1,17 %	0,23 %	2,10 %	0,70 %	0,47 %	0,00 %	0,23 %	0,00 %
Bad 100	812	349	344	99	89	69	30	13	19	2	5	3	4	0	3	0	2	0
		42,98 %	98,57 %	28,78 %	25,87 %	20,06 %	8,72 %	3,78 %	5,52 %	0,58 %	1,45 %	0,87 %	1,16 %	0,00 %	0,87 %	0,00 %	0,58 %	0,00 %
Briefwahl 01 SZ-Lebenstedt	0	1.427	1.419	438	418	154	179	57	56	6	16	3	28	4	10	2	1	0
			99,44 %	30,87 %	29,46 %	10,85 %	12,61 %	4,02 %	3,95 %	0,42 %	1,13 %	0,21 %	1,97 %	0,28 %	0,70 %	0,14 %	0,07 %	0,00 %
Briefwahl 02 SZ-Lebenstedt	0	405	400	126	94	49	64	17	17	1	3	1	14	0	1	1	0	0
			98,77 %	31,50 %	23,50 %	12,25 %	16,00 %	4,25 %	4,25 %	0,25 %	0,75 %	0,25 %	3,50 %	0,00 %	0,25 %	0,25 %	0,00 %	0,00 %
Briefwahl 03 SZ-Bad	0	363	360	106	121	37	43	13	20	0	4	1	6	0	0	0	0	0
			99,17 %	29,44 %	33,61 %	10,28 %	11,94 %	3,61 %	5,56 %	0,00 %	1,11 %	0,28 %	1,67 %	0,00 %	0,00 %	0,00 %	0,00 %	0,00 %
Briefwahl 04 SZ-Bad	0	1.144	1.138	375	313	168	101	48	52	5	11	2	17	7	5	2	1	0
			99,48 %	32,95 %	27,50 %	14,76 %	8,88 %	4,22 %	4,57 %	0,44 %	0,97 %	0,18 %	1,49 %	0,62 %	0,44 %	0,18 %	0,09 %	0,00 %
Briefwahl 05 SZ-Thiede	0	786	781	297	198	121	57	29	30	3	5	0	4	3	8	0	4	0
			99,36 %	38,03 %	25,35 %	15,49 %	7,30 %	3,71 %	3,84 %	0,38 %	0,64 %	0,00 %	0,51 %	0,38 %	1,02 %	0,00 %	0,51 %	0,00 %
Briefwahl 06 SZ-Gebhardshagen	0	466	463	138	124	64	43	20	20	6	10	3	12	2	2	0	1	0
			99,36 %	29,81 %	26,78 %	13,82 %	9,29 %	4,32 %	4,32 %	1,30 %	2,16 %	0,65 %	2,59 %	0,43 %	0,43 %	0,00 %	0,22 %	0,00 %
Briefwahl 07 Stadtteile	0	1.092	1.083	358	288	167	122	24	45	4	17	0	17	7	3	0	1	0
			99,18 %	33,06 %	26,59 %	15,42 %	11,27 %	2,22 %	4,16 %	0,37 %	1,57 %	0,00 %	1,57 %	0,65 %	0,28 %	0,00 %	0,09 %	0,00 %
Briefwahl 08 Stadtteile	0	462	460	174	135	52	43	13	12	5	8	1	3	0	1	2	2	0
			99,57 %	37,83 %	29,35 %	11,30 %	9,35 %	2,83 %	2,61 %	1,09 %	1,74 %	0,22 %	0,65 %	0,00 %	0,22 %	0,43 %	0,43 %	0,00 %
Stadt Salzgitter	72.737	37.215	36.822	9.268	9.457	5.440	5.519	1.759	1.538	204	637	149	796	287	263	43	102	10
		51,16 %	98,94 %	25,17 %	25,68 %	14,77 %	14,99 %	4,78 %	4,18 %	0,55 %	1,73 %	0,40 %	2,16 %	0,78 %	0,71 %	0,12 %	0,28 %	0,03 %

Stadt Salzgitter
Europawahl 26.05.2019
Zusammenstellung der Ergebnisse nach Wahlbezirken

Wahlbezirk	BP	MLPD	SGP	TIERSCHU- hier!	Tierschutz- allianz	Bündnis C	BIG	BGE	DIE DIREKTE!	Demokratie in Europa - DIEM25	III. Weg	Die Grauen	DIE RECHTE	DIE VIO- LETTEN	LIEBE	DIE FRAUEN	Graue Panther	LKR - Bernd Lucke und die Libe- ral-Kon- servativen Reformer
Lebenstedt 1	0	0	0	1	0	0	2	0	0	1	0	2	1	0	0	0	1	0
	0,00 %	0,00 %	0,00 %	0,25 %	0,00 %	0,00 %	0,50 %	0,00 %	0,00 %	0,25 %	0,00 %	0,50 %	0,25 %	0,00 %	0,00 %	0,00 %	0,25 %	0,00 %
Lebenstedt 2	0	0	0	2	1	0	1	0	1	0	0	1	0	0	1	0	0	1
	0,00 %	0,00 %	0,00 %	0,47 %	0,24 %	0,00 %	0,24 %	0,00 %	0,24 %	0,00 %	0,00 %	0,24 %	0,00 %	0,00 %	0,24 %	0,00 %	0,00 %	0,24 %
Lebenstedt 3	1	0	0	1	1	0	5	0	0	1	0	0	0	1	0	1	1	0
	0,32 %	0,00 %	0,00 %	0,32 %	0,32 %	0,00 %	1,59 %	0,00 %	0,00 %	0,32 %	0,00 %	0,00 %	0,00 %	0,32 %	0,00 %	0,32 %	0,32 %	0,00 %
Lebenstedt 4	0	0	0	0	1	0	4	0	0	0	0	2	0	0	0	1	0	0
	0,00 %	0,00 %	0,00 %	0,00 %	0,29 %	0,00 %	1,15 %	0,00 %	0,00 %	0,00 %	0,00 %	0,57 %	0,00 %	0,00 %	0,00 %	0,29 %	0,00 %	0,00 %
Lebenstedt 5	1	0	0	1	0	0	5	1	0	0	0	1	0	0	3	0	0	0
	0,41 %	0,00 %	0,00 %	0,41 %	0,00 %	0,00 %	2,07 %	0,41 %	0,00 %	0,00 %	0,00 %	0,41 %	0,00 %	0,00 %	1,24 %	0,00 %	0,00 %	0,00 %
Lebenstedt 6	1	0	0	0	0	0	1	0	0	0	0	0	0	0	0	0	0	0
	0,45 %	0,00 %	0,00 %	0,00 %	0,00 %	0,00 %	0,45 %	0,00 %	0,00 %	0,00 %	0,00 %	0,00 %	0,00 %	0,00 %	0,00 %	0,00 %	0,00 %	0,00 %
Lebenstedt 7	0	0	0	2	0	0	3	0	0	2	0	0	0	0	0	1	0	1
	0,00 %	0,00 %	0,00 %	0,60 %	0,00 %	0,00 %	0,89 %	0,00 %	0,00 %	0,60 %	0,00 %	0,00 %	0,00 %	0,00 %	0,00 %	0,30 %	0,00 %	0,30 %
Lebenstedt 8	0	0	0	1	1	1	3	0	0	0	0	3	0	0	0	0	1	1
	0,00 %	0,00 %	0,00 %	0,28 %	0,28 %	0,28 %	0,85 %	0,00 %	0,00 %	0,00 %	0,00 %	0,85 %	0,00 %	0,00 %	0,00 %	0,00 %	0,28 %	0,28 %
Lebenstedt 9	1	0	0	0	1	1	8	0	0	0	0	1	0	0	2	1	1	0
	0,35 %	0,00 %	0,00 %	0,00 %	0,35 %	0,35 %	2,81 %	0,00 %	0,00 %	0,00 %	0,00 %	0,35 %	0,00 %	0,00 %	0,70 %	0,35 %	0,35 %	0,00 %
Lebenstedt 10	0	0	0	1	1	1	2	0	0	0	0	1	0	1	0	0	0	0
	0,00 %	0,00 %	0,00 %	0,28 %	0,28 %	0,28 %	0,57 %	0,00 %	0,00 %	0,00 %	0,00 %	0,28 %	0,00 %	0,28 %	0,00 %	0,00 %	0,00 %	0,00 %
Lebenstedt 11	0	0	1	0	0	0	1	2	0	0	0	1	0	0	0	0	0	0
	0,00 %	0,00 %	0,26 %	0,00 %	0,00 %	0,00 %	0,26 %	0,52 %	0,00 %	0,00 %	0,00 %	0,26 %	0,00 %	0,00 %	0,00 %	0,00 %	0,00 %	0,00 %
Lebenstedt 12	0	0	0	1	0	1	1	1	0	0	0	0	0	0	1	1	0	0
	0,00 %	0,00 %	0,00 %	0,32 %	0,00 %	0,32 %	0,32 %	0,32 %	0,00 %	0,00 %	0,00 %	0,00 %	0,00 %	0,00 %	0,32 %	0,32 %	0,00 %	0,00 %
Lebenstedt 13	0	1	0	2	0	1	1	0	0	0	0	0	0	0	0	0	1	0
	0,00 %	0,33 %	0,00 %	0,67 %	0,00 %	0,33 %	0,33 %	0,00 %	0,00 %	0,00 %	0,00 %	0,00 %	0,00 %	0,00 %	0,00 %	0,00 %	0,33 %	0,00 %
Lebenstedt 14	0	0	0	2	0	0	2	0	0	1	1	0	0	0	0	0	0	0
	0,00 %	0,00 %	0,00 %	1,05 %	0,00 %	0,00 %	1,05 %	0,00 %	0,00 %	0,53 %	0,53 %	0,00 %	0,00 %	0,00 %	0,00 %	0,00 %	0,00 %	0,00 %
Lebenstedt 15	1	0	1	3	1	0	1	0	2	0	0	0	0	0	0	0	1	0
	0,40 %	0,00 %	0,40 %	1,19 %	0,40 %	0,00 %	0,40 %	0,00 %	0,79 %	0,00 %	0,00 %	0,00 %	0,00 %	0,00 %	0,00 %	0,00 %	0,40 %	0,00 %
Lebenstedt 16	0	0	0	2	2	0	5	0	0	1	0	1	0	0	0	1	0	0
	0,00 %	0,00 %	0,00 %	1,13 %	1,13 %	0,00 %	2,82 %	0,00 %	0,00 %	0,56 %	0,00 %	0,56 %	0,00 %	0,00 %	0,00 %	0,56 %	0,00 %	0,00 %
Lebenstedt 17	0	0	0	0	1	1	0	2	0	0	0	1	0	0	0	0	0	0
	0,00 %	0,00 %	0,00 %	0,00 %	0,66 %	0,66 %	0,00 %	1,32 %	0,00 %	0,00 %	0,00 %	0,66 %	0,00 %	0,00 %	0,00 %	0,00 %	0,00 %	0,00 %

Stadt Salzgitter
Europawahl 26.05.2019
Zusammenstellung der Ergebnisse nach Wahlbezirken

Wahlbezirk	BP	MLPD	SGP	TIERSCHU- hier!	Tierschutz- allianz	Bündnis C	BIG	BGE	DIE DIREKTE!	Demokratie in Europa - DIEM25	III. Weg	Die Grauen	DIE RECHTE	DIE VIO- LETTEN	LIEBE	DIE FRAUEN	Graue Panther	LKR - Bernd Lucke und die Libe- ral-Kon- servativen Reformer
Lebenstedt 18	0	0	0	0	0	0	11	0	0	0	0	0	0	1	0	0	1	0
	0,00 %	0,00 %	0,00 %	0,00 %	0,00 %	0,00 %	3,58 %	0,00 %	0,00 %	0,00 %	0,00 %	0,00 %	0,00 %	0,33 %	0,00 %	0,00 %	0,33 %	0,00 %
Lebenstedt 19	0	0	0	3	0	0	2	0	0	0	0	0	0	0	1	0	1	0
	0,00 %	0,00 %	0,00 %	1,37 %	0,00 %	0,00 %	0,91 %	0,00 %	0,00 %	0,00 %	0,00 %	0,00 %	0,00 %	0,00 %	0,46 %	0,00 %	0,46 %	0,00 %
Lebenstedt 20	0	0	0	2	0	3	3	0	0	2	0	0	0	0	1	0	2	0
	0,00 %	0,00 %	0,00 %	0,54 %	0,00 %	0,82 %	0,82 %	0,00 %	0,00 %	0,54 %	0,00 %	0,00 %	0,00 %	0,00 %	0,27 %	0,00 %	0,54 %	0,00 %
Lebenstedt 21	0	0	0	0	1	0	2	0	0	0	2	1	0	0	0	1	1	2
	0,00 %	0,00 %	0,00 %	0,00 %	0,31 %	0,00 %	0,62 %	0,00 %	0,00 %	0,00 %	0,62 %	0,31 %	0,00 %	0,00 %	0,00 %	0,31 %	0,31 %	0,62 %
Lebenstedt 22	0	0	0	0	1	0	0	0	0	0	0	0	1	0	0	0	0	0
	0,00 %	0,00 %	0,00 %	0,00 %	0,51 %	0,00 %	0,00 %	0,00 %	0,00 %	0,00 %	0,00 %	0,00 %	0,51 %	0,00 %	0,00 %	0,00 %	0,00 %	0,00 %
Lebenstedt 23	0	0	1	0	0	0	2	0	0	0	0	0	4	0	0	1	0	1
	0,00 %	0,00 %	0,36 %	0,00 %	0,00 %	0,00 %	0,71 %	0,00 %	0,00 %	0,00 %	0,00 %	0,00 %	1,42 %	0,00 %	0,00 %	0,36 %	0,00 %	0,36 %
Lebenstedt 24	0	0	0	1	0	1	3	0	1	2	0	1	1	0	0	2	0	1
	0,00 %	0,00 %	0,00 %	0,53 %	0,00 %	0,53 %	1,60 %	0,00 %	0,53 %	1,07 %	0,00 %	0,53 %	0,53 %	0,00 %	0,00 %	1,07 %	0,00 %	0,53 %
Lebenstedt 25	0	0	0	1	0	0	1	0	0	2	0	1	1	0	0	1	0	1
	0,00 %	0,00 %	0,00 %	0,25 %	0,00 %	0,00 %	0,25 %	0,00 %	0,00 %	0,49 %	0,00 %	0,25 %	0,25 %	0,00 %	0,00 %	0,25 %	0,00 %	0,25 %
Lebenstedt 26	0	0	0	0	0	0	2	0	0	0	0	0	4	1	0	0	0	1
	0,00 %	0,00 %	0,00 %	0,00 %	0,00 %	0,00 %	0,83 %	0,00 %	0,00 %	0,00 %	0,00 %	0,00 %	1,65 %	0,41 %	0,00 %	0,00 %	0,00 %	0,41 %
Lebenstedt 27	1	0	0	1	0	2	1	0	0	0	0	0	0	0	1	0	1	0
	0,33 %	0,00 %	0,00 %	0,33 %	0,00 %	0,66 %	0,33 %	0,00 %	0,00 %	0,00 %	0,00 %	0,00 %	0,00 %	0,00 %	0,33 %	0,00 %	0,33 %	0,00 %
Lebenstedt 28	0	0	0	2	0	0	3	0	0	0	0	0	0	0	0	1	1	2
	0,00 %	0,00 %	0,00 %	0,74 %	0,00 %	0,00 %	1,11 %	0,00 %	0,00 %	0,00 %	0,00 %	0,00 %	0,00 %	0,00 %	0,00 %	0,37 %	0,37 %	0,74 %
Lebenstedt 29	1	0	0	1	1	0	0	0	0	0	0	0	0	0	1	1	1	0
	0,36 %	0,00 %	0,00 %	0,36 %	0,36 %	0,00 %	0,00 %	0,00 %	0,00 %	0,00 %	0,00 %	0,00 %	0,00 %	0,00 %	0,36 %	0,36 %	0,36 %	0,00 %
Lebenstedt 30	1	0	0	1	0	0	3	0	0	0	0	0	0	0	2	0	0	0
	0,34 %	0,00 %	0,00 %	0,34 %	0,00 %	0,00 %	1,02 %	0,00 %	0,00 %	0,00 %	0,00 %	0,00 %	0,00 %	0,00 %	0,68 %	0,00 %	0,00 %	0,00 %
Lebenstedt 31	0	0	0	0	0	0	4	0	0	1	0	0	2	0	0	1	1	0
	0,00 %	0,00 %	0,00 %	0,00 %	0,00 %	0,00 %	1,29 %	0,00 %	0,00 %	0,32 %	0,00 %	0,00 %	0,65 %	0,00 %	0,00 %	0,32 %	0,32 %	0,00 %
Lebenstedt 32	0	1	0	4	0	2	0	0	0	0	0	1	0	0	1	0	1	0
	0,00 %	0,30 %	0,00 %	1,22 %	0,00 %	0,61 %	0,00 %	0,00 %	0,00 %	0,00 %	0,00 %	0,30 %	0,00 %	0,00 %	0,30 %	0,00 %	0,30 %	0,00 %
Lebenstedt 33	0	0	0	1	0	3	0	0	0	0	0	3	0	0	0	0	1	2
	0,00 %	0,00 %	0,00 %	0,24 %	0,00 %	0,71 %	0,00 %	0,00 %	0,00 %	0,00 %	0,00 %	0,71 %	0,00 %	0,00 %	0,00 %	0,00 %	0,24 %	0,47 %
Lebenstedt 34	0	0	0	1	3	4	3	0	0	0	1	0	1	0	0	0	2	1
	0,00 %	0,00 %	0,00 %	0,25 %	0,75 %	1,00 %	0,75 %	0,00 %	0,00 %	0,00 %	0,25 %	0,00 %	0,25 %	0,00 %	0,00 %	0,00 %	0,50 %	0,25 %

Stadt Salzgitter
Europawahl 26.05.2019
Zusammenstellung der Ergebnisse nach Wahlbezirken

Wahlbezirk	BP	MLPD	SGP	TIERSCHU- hier!	Tierschutz- allianz	Bündnis C	BIG	BGE	DIE DIREKTE!	Demokratie in Europa - DIEM25	III. Weg	Die Grauen	DIE RECHTE	DIE VIO- LETTEN	LIEBE	DIE FRAUEN	Graue Panther	LKR - Bernd Lucke und die Libe- ral-Kon- servativen Reformer
Bruchmacher- sen	1	0	0	1	2	0	0	0	1	0	0	1	0	0	0	1	0	0
	0,30 %	0,00 %	0,00 %	0,30 %	0,61 %	0,00 %	0,00 %	0,00 %	0,30 %	0,00 %	0,00 %	0,30 %	0,00 %	0,00 %	0,00 %	0,30 %	0,00 %	0,00 %
Salder 36	0	0	0	2	0	0	1	0	0	0	0	0	0	0	1	0	1	0
	0,00 %	0,00 %	0,00 %	0,71 %	0,00 %	0,00 %	0,35 %	0,00 %	0,00 %	0,00 %	0,00 %	0,00 %	0,00 %	0,00 %	0,35 %	0,00 %	0,35 %	0,00 %
Salder 37	0	0	0	1	2	0	0	0	1	2	0	0	2	0	0	1	0	1
	0,00 %	0,00 %	0,00 %	0,35 %	0,70 %	0,00 %	0,00 %	0,00 %	0,35 %	0,70 %	0,00 %	0,00 %	0,70 %	0,00 %	0,00 %	0,35 %	0,00 %	0,35 %
Engelnstedt	0	0	0	0	0	0	0	0	0	0	0	0	0	0	0	1	1	3
	0,00 %	0,00 %	0,00 %	0,00 %	0,00 %	0,00 %	0,00 %	0,00 %	0,00 %	0,00 %	0,00 %	0,00 %	0,00 %	0,00 %	0,00 %	0,32 %	0,32 %	0,95 %
Lesse	1	0	0	1	1	1	0	0	0	1	1	1	1	1	2	0	0	2
	0,20 %	0,00 %	0,00 %	0,20 %	0,20 %	0,20 %	0,00 %	0,00 %	0,00 %	0,20 %	0,20 %	0,20 %	0,20 %	0,20 %	0,41 %	0,00 %	0,00 %	0,41 %
Reppner	0	0	0	0	0	0	0	0	0	0	0	0	0	0	0	0	0	0
	0,00 %	0,00 %	0,00 %	0,00 %	0,00 %	0,00 %	0,00 %	0,00 %	0,00 %	0,00 %	0,00 %	0,00 %	0,00 %	0,00 %	0,00 %	0,00 %	0,00 %	0,00 %
Lichtenberg 41	1	0	0	0	0	0	0	0	0	0	0	1	0	0	1	2	0	3
	0,23 %	0,00 %	0,00 %	0,00 %	0,00 %	0,00 %	0,00 %	0,00 %	0,00 %	0,00 %	0,00 %	0,23 %	0,00 %	0,00 %	0,23 %	0,47 %	0,00 %	0,70 %
Lichtenberg 42	0	0	0	0	1	0	0	0	0	2	0	1	0	0	0	0	0	3
	0,00 %	0,00 %	0,00 %	0,00 %	0,21 %	0,00 %	0,00 %	0,00 %	0,00 %	0,41 %	0,00 %	0,21 %	0,00 %	0,00 %	0,00 %	0,00 %	0,00 %	0,62 %
Lichtenberg 43	0	0	0	4	1	0	0	0	0	0	0	0	1	0	0	0	1	1
	0,00 %	0,00 %	0,00 %	0,87 %	0,22 %	0,00 %	0,00 %	0,00 %	0,00 %	0,00 %	0,00 %	0,00 %	0,22 %	0,00 %	0,00 %	0,00 %	0,22 %	0,22 %
Osterlinde	0	0	0	2	0	0	0	0	0	0	0	0	0	0	0	1	1	0
	0,00 %	0,00 %	0,00 %	1,16 %	0,00 %	0,00 %	0,00 %	0,00 %	0,00 %	0,00 %	0,00 %	0,00 %	0,00 %	0,00 %	0,00 %	0,58 %	0,58 %	0,00 %
Thiede 45	1	0	0	0	0	0	2	2	0	0	0	1	0	0	1	0	1	0
	0,33 %	0,00 %	0,00 %	0,00 %	0,00 %	0,00 %	0,66 %	0,66 %	0,00 %	0,00 %	0,00 %	0,33 %	0,00 %	0,00 %	0,33 %	0,00 %	0,33 %	0,00 %
Thiede 46	0	0	0	0	1	1	13	0	0	0	0	2	1	0	0	0	1	0
	0,00 %	0,00 %	0,00 %	0,00 %	0,30 %	0,30 %	3,85 %	0,00 %	0,00 %	0,00 %	0,00 %	0,59 %	0,30 %	0,00 %	0,00 %	0,00 %	0,30 %	0,00 %
Thiede 47	0	0	0	2	0	0	3	1	0	0	0	0	1	1	0	1	1	0
	0,00 %	0,00 %	0,00 %	0,49 %	0,00 %	0,00 %	0,74 %	0,25 %	0,00 %	0,00 %	0,00 %	0,00 %	0,25 %	0,25 %	0,00 %	0,25 %	0,25 %	0,00 %
Thiede 48	0	0	0	1	0	0	2	0	0	0	0	0	0	0	0	1	0	1
	0,00 %	0,00 %	0,00 %	0,23 %	0,00 %	0,00 %	0,46 %	0,00 %	0,00 %	0,00 %	0,00 %	0,00 %	0,00 %	0,00 %	0,00 %	0,23 %	0,00 %	0,23 %
Thiede 49	0	0	0	5	0	0	4	0	0	0	0	1	1	0	5	0	0	0
	0,00 %	0,00 %	0,00 %	1,18 %	0,00 %	0,00 %	0,95 %	0,00 %	0,00 %	0,00 %	0,00 %	0,24 %	0,24 %	0,00 %	1,18 %	0,00 %	0,00 %	0,00 %
Thiede 50	1	0	0	1	0	0	18	0	0	0	0	1	1	0	0	0	1	2
	0,20 %	0,00 %	0,00 %	0,20 %	0,00 %	0,00 %	3,63 %	0,00 %	0,00 %	0,00 %	0,00 %	0,20 %	0,20 %	0,00 %	0,00 %	0,00 %	0,20 %	0,40 %
Thiede 51	0	0	0	1	0	0	1	0	0	3	1	1	0	0	1	3	0	0
	0,00 %	0,00 %	0,00 %	0,21 %	0,00 %	0,00 %	0,21 %	0,00 %	0,00 %	0,64 %	0,21 %	0,21 %	0,00 %	0,00 %	0,21 %	0,64 %	0,00 %	0,00 %

Stadt Salzgitter
Europawahl 26.05.2019
Zusammenstellung der Ergebnisse nach Wahlbezirken

Wahlbezirk	BP	MLPD	SGP	TIERSCHU- hier!	Tierschutz- allianz	Bündnis C	BIG	BGE	DIE DIREKTE!	Demokratie in Europa - DIEM25	III. Weg	Die Grauen	DIE RECHTE	DIE VIO- LETTEN	LIEBE	DIE FRAUEN	Graue Panther	LKR - Bernd Lucke und die Libe- ral-Kon- servativen Reformer
Thiede 52	0	0	0	3	0	2	3	0	0	2	0	1	0	0	0	0	2	0
	0,00 %	0,00 %	0,00 %	0,89 %	0,00 %	0,59 %	0,89 %	0,00 %	0,00 %	0,59 %	0,00 %	0,30 %	0,00 %	0,00 %	0,00 %	0,00 %	0,59 %	0,00 %
Thiede 53	1	0	0	3	0	0	3	1	0	0	0	1	0	0	1	0	3	0
	0,24 %	0,00 %	0,00 %	0,71 %	0,00 %	0,00 %	0,71 %	0,24 %	0,00 %	0,00 %	0,00 %	0,24 %	0,00 %	0,00 %	0,24 %	0,00 %	0,71 %	0,00 %
Üfingen	0	0	0	2	0	2	2	0	0	0	0	1	0	0	0	0	0	4
	0,00 %	0,00 %	0,00 %	0,58 %	0,00 %	0,58 %	0,58 %	0,00 %	0,00 %	0,00 %	0,00 %	0,29 %	0,00 %	0,00 %	0,00 %	0,00 %	0,00 %	1,16 %
Sauingen	1	0	0	1	0	0	0	0	0	0	0	1	0	0	1	0	1	0
	0,53 %	0,00 %	0,00 %	0,53 %	0,00 %	0,00 %	0,00 %	0,00 %	0,00 %	0,00 %	0,00 %	0,53 %	0,00 %	0,00 %	0,53 %	0,00 %	0,53 %	0,00 %
Beddingen	0	0	1	0	1	1	0	0	1	0	1	1	0	0	0	1	0	0
	0,00 %	0,00 %	0,56 %	0,00 %	0,56 %	0,56 %	0,00 %	0,00 %	0,56 %	0,00 %	0,56 %	0,56 %	0,00 %	0,00 %	0,00 %	0,56 %	0,00 %	0,00 %
Bleckenstedt	0	0	0	4	1	0	0	0	0	0	0	0	1	0	1	1	0	0
	0,00 %	0,00 %	0,00 %	1,61 %	0,40 %	0,00 %	0,00 %	0,00 %	0,00 %	0,00 %	0,00 %	0,00 %	0,40 %	0,00 %	0,40 %	0,40 %	0,00 %	0,00 %
Hallendorf	0	0	0	1	1	0	9	0	0	0	0	0	0	0	0	1	0	0
	0,00 %	0,00 %	0,00 %	0,24 %	0,24 %	0,00 %	2,20 %	0,00 %	0,00 %	0,00 %	0,00 %	0,00 %	0,00 %	0,00 %	0,00 %	0,24 %	0,00 %	0,00 %
Drütte	0	0	0	2	0	0	0	0	0	0	0	0	0	0	0	0	0	0
	0,00 %	0,00 %	0,00 %	1,24 %	0,00 %	0,00 %	0,00 %	0,00 %	0,00 %	0,00 %	0,00 %	0,00 %	0,00 %	0,00 %	0,00 %	0,00 %	0,00 %	0,00 %
Immendorf	0	0	0	2	0	0	0	0	0	0	0	0	0	2	0	1	0	0
	0,00 %	0,00 %	0,00 %	1,28 %	0,00 %	0,00 %	0,00 %	0,00 %	0,00 %	0,00 %	0,00 %	0,00 %	0,00 %	1,28 %	0,00 %	0,64 %	0,00 %	0,00 %
Watenstedt	1	0	0	0	0	0	9	0	0	0	0	0	0	0	0	0	1	0
	1,00 %	0,00 %	0,00 %	0,00 %	0,00 %	0,00 %	9,00 %	0,00 %	0,00 %	0,00 %	0,00 %	0,00 %	0,00 %	0,00 %	0,00 %	0,00 %	1,00 %	0,00 %
Heerte	0	0	1	0	0	3	0	0	0	0	0	2	0	0	3	0	0	1
	0,00 %	0,00 %	0,27 %	0,00 %	0,00 %	0,80 %	0,00 %	0,00 %	0,00 %	0,00 %	0,00 %	0,53 %	0,00 %	0,00 %	0,80 %	0,00 %	0,00 %	0,27 %
Gebhardshagen 63	1	0	0	0	3	0	0	0	0	1	0	1	0	0	1	1	2	0
	0,28 %	0,00 %	0,00 %	0,00 %	0,85 %	0,00 %	0,00 %	0,00 %	0,00 %	0,28 %	0,00 %	0,28 %	0,00 %	0,00 %	0,28 %	0,28 %	0,56 %	0,00 %
Gebhardshagen 64	0	0	0	0	2	0	0	1	0	1	0	2	1	1	0	0	0	1
	0,00 %	0,00 %	0,00 %	0,00 %	0,54 %	0,00 %	0,00 %	0,27 %	0,00 %	0,27 %	0,00 %	0,54 %	0,27 %	0,27 %	0,00 %	0,00 %	0,00 %	0,27 %
Gebhardshagen 65	2	1	0	1	2	0	0	1	0	0	1	1	0	0	0	1	0	0
	0,60 %	0,30 %	0,00 %	0,30 %	0,60 %	0,00 %	0,00 %	0,30 %	0,00 %	0,00 %	0,30 %	0,30 %	0,00 %	0,00 %	0,00 %	0,30 %	0,00 %	0,00 %
Gebhardshagen 66	0	0	0	2	1	0	0	0	0	1	0	0	0	0	1	1	1	0
	0,00 %	0,00 %	0,00 %	0,63 %	0,31 %	0,00 %	0,00 %	0,00 %	0,00 %	0,31 %	0,00 %	0,00 %	0,00 %	0,00 %	0,31 %	0,31 %	0,31 %	0,00 %
Gebhardshagen 67	0	0	0	4	1	0	0	0	0	1	0	2	0	0	0	0	0	1
	0,00 %	0,00 %	0,00 %	1,38 %	0,35 %	0,00 %	0,00 %	0,00 %	0,00 %	0,35 %	0,00 %	0,69 %	0,00 %	0,00 %	0,00 %	0,00 %	0,00 %	0,35 %
Gebhardshagen 68	2	0	0	1	3	0	1	0	0	0	0	0	0	0	0	0	0	0
	0,64 %	0,00 %	0,00 %	0,32 %	0,96 %	0,00 %	0,32 %	0,00 %	0,00 %	0,00 %	0,00 %	0,00 %	0,00 %	0,00 %	0,00 %	0,00 %	0,00 %	0,00 %

Stadt Salzgitter
Europawahl 26.05.2019
Zusammenstellung der Ergebnisse nach Wahlbezirken

Wahlbezirk	BP	MLPD	SGP	TIERSCHU- hier!	Tierschutz- allianz	Bündnis C	BIG	BGE	DIE DIREKTE!	Demokratie in Europa - DIEM25	III. Weg	Die Grauen	DIE RECHTE	DIE VIO- LETTEN	LIEBE	DIE FRAUEN	Graue Panther	LKR - Bernd Lucke und die Libe- ral-Kon- servativen Reformer
Gebhardshagen 69	0	0	0	1	0	1	0	0	0	1	0	2	0	1	1	1	1	1
	0,00 %	0,00 %	0,00 %	0,30 %	0,00 %	0,30 %	0,00 %	0,00 %	0,00 %	0,30 %	0,00 %	0,61 %	0,00 %	0,30 %	0,30 %	0,30 %	0,30 %	0,30 %
Calbecht	1	0	0	1	0	0	0	0	1	0	0	0	0	0	0	1	0	0
	0,75 %	0,00 %	0,00 %	0,75 %	0,00 %	0,00 %	0,00 %	0,00 %	0,75 %	0,00 %	0,00 %	0,00 %	0,00 %	0,00 %	0,00 %	0,75 %	0,00 %	0,00 %
Engerode	0	0	0	1	0	0	0	1	0	1	0	0	0	0	0	0	0	2
	0,00 %	0,00 %	0,00 %	0,82 %	0,00 %	0,00 %	0,00 %	0,82 %	0,00 %	0,82 %	0,00 %	0,00 %	0,00 %	0,00 %	0,00 %	0,00 %	0,00 %	1,64 %
Barum	0	0	0	0	1	0	0	0	0	0	0	1	0	0	0	0	2	0
	0,00 %	0,00 %	0,00 %	0,00 %	0,38 %	0,00 %	0,00 %	0,00 %	0,00 %	0,00 %	0,00 %	0,38 %	0,00 %	0,00 %	0,00 %	0,00 %	0,75 %	0,00 %
Lobmachersen	1	0	0	2	2	0	0	0	0	0	0	1	1	0	0	1	1	0
	0,29 %	0,00 %	0,00 %	0,59 %	0,59 %	0,00 %	0,00 %	0,00 %	0,00 %	0,00 %	0,00 %	0,29 %	0,29 %	0,00 %	0,00 %	0,29 %	0,29 %	0,00 %
Beinum	0	0	0	2	1	1	0	0	0	0	0	0	0	0	0	1	0	0
	0,00 %	0,00 %	0,00 %	1,01 %	0,51 %	0,51 %	0,00 %	0,00 %	0,00 %	0,00 %	0,00 %	0,00 %	0,00 %	0,00 %	0,00 %	0,51 %	0,00 %	0,00 %
Flachstückheim	0	0	0	1	0	3	0	0	0	0	1	0	1	0	2	1	0	0
	0,00 %	0,00 %	0,00 %	0,26 %	0,00 %	0,77 %	0,00 %	0,00 %	0,00 %	0,00 %	0,26 %	0,00 %	0,26 %	0,00 %	0,51 %	0,26 %	0,00 %	0,00 %
Ohlendorf	0	0	1	0	1	0	0	0	0	1	0	0	0	0	0	0	0	0
	0,00 %	0,00 %	0,54 %	0,00 %	0,54 %	0,00 %	0,00 %	0,00 %	0,00 %	0,54 %	0,00 %	0,00 %	0,00 %	0,00 %	0,00 %	0,00 %	0,00 %	0,00 %
Hohenrode	1	0	0	1	0	0	0	0	0	0	0	0	0	0	0	0	0	0
	1,12 %	0,00 %	0,00 %	1,12 %	0,00 %	0,00 %	0,00 %	0,00 %	0,00 %	0,00 %	0,00 %	0,00 %	0,00 %	0,00 %	0,00 %	0,00 %	0,00 %	0,00 %
Ringelheim 78	0	0	0	1	1	0	0	0	0	1	0	1	0	0	1	1	0	2
	0,00 %	0,00 %	0,00 %	0,29 %	0,29 %	0,00 %	0,00 %	0,00 %	0,00 %	0,29 %	0,00 %	0,29 %	0,00 %	0,00 %	0,29 %	0,29 %	0,00 %	0,57 %
Ringelheim 79	0	0	0	3	2	1	0	0	0	0	0	1	0	2	0	0	2	0
	0,00 %	0,00 %	0,00 %	0,72 %	0,48 %	0,24 %	0,00 %	0,00 %	0,00 %	0,00 %	0,00 %	0,24 %	0,00 %	0,48 %	0,00 %	0,00 %	0,48 %	0,00 %
Groß Mahner	1	0	0	0	0	0	0	0	0	0	0	0	0	0	0	0	0	0
	0,41 %	0,00 %	0,00 %	0,00 %	0,00 %	0,00 %	0,00 %	0,00 %	0,00 %	0,00 %	0,00 %	0,00 %	0,00 %	0,00 %	0,00 %	0,00 %	0,00 %	0,00 %
Gitter	1	0	0	2	1	0	0	0	0	1	0	0	0	1	1	0	0	0
	0,34 %	0,00 %	0,00 %	0,67 %	0,34 %	0,00 %	0,00 %	0,00 %	0,00 %	0,34 %	0,00 %	0,00 %	0,00 %	0,34 %	0,34 %	0,00 %	0,00 %	0,00 %
Bad 82	0	0	0	1	1	0	5	0	0	1	0	0	0	0	0	0	0	1
	0,00 %	0,00 %	0,00 %	0,36 %	0,36 %	0,00 %	1,79 %	0,00 %	0,00 %	0,36 %	0,00 %	0,00 %	0,00 %	0,00 %	0,00 %	0,00 %	0,00 %	0,36 %
Bad 83	0	0	1	3	0	0	0	0	0	0	0	1	1	0	0	1	1	1
	0,00 %	0,00 %	0,32 %	0,96 %	0,00 %	0,00 %	0,00 %	0,00 %	0,00 %	0,00 %	0,00 %	0,32 %	0,32 %	0,00 %	0,00 %	0,32 %	0,32 %	0,32 %
Bad 84	0	0	0	0	1	0	4	0	0	1	0	3	2	0	1	0	0	0
	0,00 %	0,00 %	0,00 %	0,00 %	0,33 %	0,00 %	1,32 %	0,00 %	0,00 %	0,33 %	0,00 %	0,99 %	0,66 %	0,00 %	0,33 %	0,00 %	0,00 %	0,00 %
Bad 85	0	0	0	1	1	0	0	0	0	0	0	0	1	0	0	0	0	0
	0,00 %	0,00 %	0,00 %	0,49 %	0,49 %	0,00 %	0,00 %	0,00 %	0,00 %	0,00 %	0,00 %	0,00 %	0,49 %	0,00 %	0,00 %	0,00 %	0,00 %	0,00 %

Stadt Salzgitter
Europawahl 26.05.2019
Zusammenstellung der Ergebnisse nach Wahlbezirken

Wahlbezirk	BP	MLPD	SGP	TIERSCHU- hier!	Tierschutz- allianz	Bündnis C	BIG	BGE	DIE DIREKTE!	Demokratie in Europa - DIEM25	III. Weg	Die Grauen	DIE RECHTE	DIE VIO- LETTEN	LIEBE	DIE FRAUEN	Graue Panther	LKR - Bernd Lucke und die Libe- ral-Kon- servativen Reformer
Bad 86	1	0	1	0	1	0	3	0	0	1	0	0	0	1	0	1	0	0
	0,32 %	0,00 %	0,32 %	0,00 %	0,32 %	0,00 %	0,96 %	0,00 %	0,00 %	0,32 %	0,00 %	0,00 %	0,00 %	0,32 %	0,00 %	0,32 %	0,00 %	0,00 %
Bad 87	1	1	0	3	1	0	0	0	1	0	0	2	1	1	0	0	1	2
	0,38 %	0,38 %	0,00 %	1,15 %	0,38 %	0,00 %	0,00 %	0,00 %	0,38 %	0,00 %	0,00 %	0,77 %	0,38 %	0,38 %	0,00 %	0,00 %	0,38 %	0,77 %
Bad 88	0	1	0	1	0	0	1	0	1	0	0	0	1	0	0	0	0	0
	0,00 %	0,43 %	0,00 %	0,43 %	0,00 %	0,00 %	0,43 %	0,00 %	0,43 %	0,00 %	0,00 %	0,00 %	0,43 %	0,00 %	0,00 %	0,00 %	0,00 %	0,00 %
Bad 89	0	0	0	1	0	0	0	1	0	0	1	1	0	0	0	0	1	1
	0,00 %	0,00 %	0,00 %	0,26 %	0,00 %	0,00 %	0,00 %	0,26 %	0,00 %	0,00 %	0,26 %	0,26 %	0,00 %	0,00 %	0,00 %	0,00 %	0,26 %	0,26 %
Bad 90	0	0	0	0	0	0	0	0	0	1	0	0	0	1	0	0	0	1
	0,00 %	0,00 %	0,00 %	0,00 %	0,00 %	0,00 %	0,00 %	0,00 %	0,00 %	0,37 %	0,00 %	0,00 %	0,00 %	0,37 %	0,00 %	0,00 %	0,00 %	0,37 %
Bad 91	1	0	0	1	0	0	0	0	0	1	0	1	0	0	0	0	0	2
	0,23 %	0,00 %	0,00 %	0,23 %	0,00 %	0,00 %	0,00 %	0,00 %	0,00 %	0,23 %	0,00 %	0,23 %	0,00 %	0,00 %	0,00 %	0,00 %	0,00 %	0,46 %
Bad 92	0	0	1	1	2	0	0	0	0	0	0	0	0	0	0	0	0	0
	0,00 %	0,00 %	0,38 %	0,38 %	0,76 %	0,00 %	0,00 %	0,00 %	0,00 %	0,00 %	0,00 %	0,00 %	0,00 %	0,00 %	0,00 %	0,00 %	0,00 %	0,00 %
Bad 93	0	0	0	2	2	0	1	0	0	0	0	1	1	0	0	1	2	0
	0,00 %	0,00 %	0,00 %	0,66 %	0,66 %	0,00 %	0,33 %	0,00 %	0,00 %	0,00 %	0,00 %	0,33 %	0,33 %	0,00 %	0,00 %	0,33 %	0,66 %	0,00 %
Bad 94	0	0	0	3	3	0	1	0	0	1	0	1	0	0	1	0	0	0
	0,00 %	0,00 %	0,00 %	1,13 %	1,13 %	0,00 %	0,38 %	0,00 %	0,00 %	0,38 %	0,00 %	0,38 %	0,00 %	0,00 %	0,38 %	0,00 %	0,00 %	0,00 %
Bad 95	0	0	0	0	0	0	0	0	1	0	0	1	0	1	0	0	0	0
	0,00 %	0,00 %	0,00 %	0,00 %	0,00 %	0,00 %	0,00 %	0,00 %	0,30 %	0,00 %	0,00 %	0,30 %	0,00 %	0,30 %	0,00 %	0,00 %	0,00 %	0,00 %
Bad 96	1	0	0	1	1	1	0	0	0	1	0	1	0	0	0	1	0	0
	0,28 %	0,00 %	0,00 %	0,28 %	0,28 %	0,28 %	0,00 %	0,00 %	0,00 %	0,28 %	0,00 %	0,28 %	0,00 %	0,00 %	0,00 %	0,28 %	0,00 %	0,00 %
Bad 97	1	0	0	1	0	0	1	1	0	0	0	0	0	0	1	1	1	1
	0,35 %	0,00 %	0,00 %	0,35 %	0,00 %	0,00 %	0,35 %	0,35 %	0,00 %	0,00 %	0,00 %	0,00 %	0,00 %	0,00 %	0,35 %	0,35 %	0,35 %	0,35 %
Bad 98	0	1	0	1	0	0	0	0	0	0	0	0	2	0	0	1	1	0
	0,00 %	0,30 %	0,00 %	0,30 %	0,00 %	0,00 %	0,00 %	0,00 %	0,00 %	0,00 %	0,00 %	0,00 %	0,61 %	0,00 %	0,00 %	0,30 %	0,30 %	0,00 %
Bad 99	0	0	0	3	1	2	0	0	1	0	0	1	0	0	1	0	1	0
	0,00 %	0,00 %	0,00 %	0,70 %	0,23 %	0,47 %	0,00 %	0,00 %	0,23 %	0,00 %	0,00 %	0,23 %	0,00 %	0,00 %	0,23 %	0,00 %	0,23 %	0,00 %
Bad 100	0	0	0	1	0	0	0	0	0	0	0	2	0	0	0	0	0	0
	0,00 %	0,00 %	0,00 %	0,29 %	0,00 %	0,00 %	0,00 %	0,00 %	0,00 %	0,00 %	0,00 %	0,58 %	0,00 %	0,00 %	0,00 %	0,00 %	0,00 %	0,00 %
Briefwahl 01 SZ- Lebenstedt	0	2	0	3	2	6	2	0	0	2	1	2	1	1	0	3	8	6
	0,00 %	0,14 %	0,00 %	0,21 %	0,14 %	0,42 %	0,14 %	0,00 %	0,00 %	0,14 %	0,07 %	0,14 %	0,07 %	0,07 %	0,00 %	0,21 %	0,56 %	0,42 %
Briefwahl 02 SZ- Lebenstedt	1	0	0	1	1	0	0	0	1	0	0	0	0	0	1	0	0	1
	0,25 %	0,00 %	0,00 %	0,25 %	0,25 %	0,00 %	0,00 %	0,00 %	0,25 %	0,00 %	0,00 %	0,00 %	0,00 %	0,00 %	0,25 %	0,00 %	0,00 %	0,25 %

Stadt Salzgitter
Europawahl 26.05.2019
Zusammenstellung der Ergebnisse nach Wahlbezirken

Wahlbezirk	BP	MLPD	SGP	TIERSCHU- hier!	Tierschutz- allianz	Bündnis C	BIG	BGE	DIE DIREKTE!	Demokratie in Europa - DIEM25	III. Weg	Die Grauen	DIE RECHTE	DIE VIO- LETTEN	LIEBE	DIE FRAUEN	Graue Panther	LKR - Bernd Lucke und die Libe- ral-Kon- servativen Reformer
Briefwahl 03 SZ- Bad	0	0	0	0	2	0	0	0	0	0	0	1	0	0	0	1	0	0
	0,00 %	0,00 %	0,00 %	0,00 %	0,56 %	0,00 %	0,00 %	0,00 %	0,00 %	0,00 %	0,00 %	0,28 %	0,00 %	0,00 %	0,00 %	0,28 %	0,00 %	0,00 %
Briefwahl 04 SZ- Bad	1	0	1	4	1	0	0	3	1	2	0	2	0	1	0	1	4	1
	0,09 %	0,00 %	0,09 %	0,35 %	0,09 %	0,00 %	0,00 %	0,26 %	0,09 %	0,18 %	0,00 %	0,18 %	0,00 %	0,09 %	0,00 %	0,09 %	0,35 %	0,09 %
Briefwahl 05 SZ- Thiede	1	1	0	1	2	0	1	0	0	3	1	0	0	0	1	0	0	5
	0,13 %	0,13 %	0,00 %	0,13 %	0,26 %	0,00 %	0,13 %	0,00 %	0,00 %	0,38 %	0,13 %	0,00 %	0,00 %	0,00 %	0,13 %	0,00 %	0,00 %	0,64 %
Briefwahl 06 SZ- Gebhardshagen	1	0	0	0	2	0	0	0	0	0	0	1	1	1	2	1	1	2
	0,22 %	0,00 %	0,00 %	0,00 %	0,43 %	0,00 %	0,00 %	0,00 %	0,00 %	0,00 %	0,00 %	0,22 %	0,22 %	0,22 %	0,43 %	0,22 %	0,22 %	0,43 %
Briefwahl 07 Stadtteile	0	0	0	4	0	2	0	0	0	4	0	0	1	0	1	0	0	3
	0,00 %	0,00 %	0,00 %	0,37 %	0,00 %	0,18 %	0,00 %	0,00 %	0,00 %	0,37 %	0,00 %	0,00 %	0,09 %	0,00 %	0,09 %	0,00 %	0,00 %	0,28 %
Briefwahl 08 Stadtteile	0	0	0	2	2	0	0	1	0	0	0	1	0	0	0	0	1	0
	0,00 %	0,00 %	0,00 %	0,43 %	0,43 %	0,00 %	0,00 %	0,22 %	0,00 %	0,00 %	0,00 %	0,22 %	0,00 %	0,00 %	0,00 %	0,00 %	0,22 %	0,00 %
Stadt Salzgitter	35	9	10	138	74	48	175	19	14	50	12	72	39	20	47	50	65	69
	0,10 %	0,02 %	0,03 %	0,37 %	0,20 %	0,13 %	0,48 %	0,05 %	0,04 %	0,14 %	0,03 %	0,20 %	0,11 %	0,05 %	0,13 %	0,14 %	0,18 %	0,19 %

Stadt Salzgitter
Europawahl 26.05.2019
Zusammenstellung der Ergebnisse nach Wahlbezirken

Wahlbezirk	MENSCHLICHE WELT	NL	ÖkoLinX	Die Humanisten	PARTEI FÜR DIE TIERE	Gesundheitsforschung	Volt
Lebenstedt 1	1	0	0	0	0	1	1
	0,25 %	0,00 %	0,00 %	0,00 %	0,00 %	0,25 %	0,25 %
Lebenstedt 2	0	0	0	0	0	1	3
	0,00 %	0,00 %	0,00 %	0,00 %	0,00 %	0,24 %	0,71 %
Lebenstedt 3	0	0	0	1	1	1	3
	0,00 %	0,00 %	0,00 %	0,32 %	0,32 %	0,32 %	0,95 %
Lebenstedt 4	1	0	0	0	0	1	2
	0,29 %	0,00 %	0,00 %	0,00 %	0,00 %	0,29 %	0,57 %
Lebenstedt 5	0	0	1	0	1	1	0
	0,00 %	0,00 %	0,41 %	0,00 %	0,41 %	0,41 %	0,00 %
Lebenstedt 6	1	0	0	0	1	0	2
	0,45 %	0,00 %	0,00 %	0,00 %	0,45 %	0,00 %	0,91 %
Lebenstedt 7	0	0	0	1	0	1	2
	0,00 %	0,00 %	0,00 %	0,30 %	0,00 %	0,30 %	0,60 %
Lebenstedt 8	0	0	0	0	3	0	4
	0,00 %	0,00 %	0,00 %	0,00 %	0,85 %	0,00 %	1,13 %
Lebenstedt 9	1	0	0	0	0	0	5
	0,35 %	0,00 %	0,00 %	0,00 %	0,00 %	0,00 %	1,75 %
Lebenstedt 10	0	0	0	0	1	1	2
	0,00 %	0,00 %	0,00 %	0,00 %	0,28 %	0,28 %	0,57 %
Lebenstedt 11	0	0	0	1	0	1	0
	0,00 %	0,00 %	0,00 %	0,26 %	0,00 %	0,26 %	0,00 %
Lebenstedt 12	0	0	0	1	1	0	1
	0,00 %	0,00 %	0,00 %	0,32 %	0,32 %	0,00 %	0,32 %
Lebenstedt 13	0	0	0	0	0	1	2
	0,00 %	0,00 %	0,00 %	0,00 %	0,00 %	0,33 %	0,67 %
Lebenstedt 14	0	0	0	0	0	2	1
	0,00 %	0,00 %	0,00 %	0,00 %	0,00 %	1,05 %	0,53 %
Lebenstedt 15	0	0	0	0	0	1	0
	0,00 %	0,00 %	0,00 %	0,00 %	0,00 %	0,40 %	0,00 %
Lebenstedt 16	1	0	0	0	0	1	0
	0,56 %	0,00 %	0,00 %	0,00 %	0,00 %	0,56 %	0,00 %
Lebenstedt 17	0	0	0	1	0	0	0
	0,00 %	0,00 %	0,00 %	0,66 %	0,00 %	0,00 %	0,00 %
Lebenstedt 18	0	0	0	0	0	2	1
	0,00 %	0,00 %	0,00 %	0,00 %	0,00 %	0,65 %	0,33 %
Lebenstedt 19	0	0	0	1	3	1	0
	0,00 %	0,00 %	0,00 %	0,46 %	1,37 %	0,46 %	0,00 %

Stadt Salzgitter
Europawahl 26.05.2019
Zusammenstellung der Ergebnisse nach Wahlbezirken

Wahlbezirk	MENSCHLICHE WELT	NL	ÖkoLinX	Die Humanisten	PARTEI FÜR DIE TIERE	Gesundheitsforschung	Volt
Lebenstedt 20	0	0	0	0	0	2	1
	0,00 %	0,00 %	0,00 %	0,00 %	0,00 %	0,54 %	0,27 %
Lebenstedt 21	0	0	1	0	1	0	0
	0,00 %	0,00 %	0,31 %	0,00 %	0,31 %	0,00 %	0,00 %
Lebenstedt 22	0	0	0	0	1	3	0
	0,00 %	0,00 %	0,00 %	0,00 %	0,51 %	1,53 %	0,00 %
Lebenstedt 23	0	0	0	0	0	2	0
	0,00 %	0,00 %	0,00 %	0,00 %	0,00 %	0,71 %	0,00 %
Lebenstedt 24	0	0	1	0	0	0	2
	0,00 %	0,00 %	0,53 %	0,00 %	0,00 %	0,00 %	1,07 %
Lebenstedt 25	0	0	0	0	1	0	1
	0,00 %	0,00 %	0,00 %	0,00 %	0,25 %	0,00 %	0,25 %
Lebenstedt 26	0	0	1	0	0	0	1
	0,00 %	0,00 %	0,41 %	0,00 %	0,00 %	0,00 %	0,41 %
Lebenstedt 27	0	0	2	0	0	2	0
	0,00 %	0,00 %	0,66 %	0,00 %	0,00 %	0,66 %	0,00 %
Lebenstedt 28	0	0	0	0	1	3	2
	0,00 %	0,00 %	0,00 %	0,00 %	0,37 %	1,11 %	0,74 %
Lebenstedt 29	0	0	0	1	0	1	0
	0,00 %	0,00 %	0,00 %	0,36 %	0,00 %	0,36 %	0,00 %
Lebenstedt 30	0	0	0	0	0	2	0
	0,00 %	0,00 %	0,00 %	0,00 %	0,00 %	0,68 %	0,00 %
Lebenstedt 31	0	1	0	1	0	1	1
	0,00 %	0,32 %	0,00 %	0,32 %	0,00 %	0,32 %	0,32 %
Lebenstedt 32	0	0	0	1	2	1	0
	0,00 %	0,00 %	0,00 %	0,30 %	0,61 %	0,30 %	0,00 %
Lebenstedt 33	1	0	0	0	1	2	2
	0,24 %	0,00 %	0,00 %	0,00 %	0,24 %	0,47 %	0,47 %
Lebenstedt 34	0	0	0	1	0	0	3
	0,00 %	0,00 %	0,00 %	0,25 %	0,00 %	0,00 %	0,75 %
Bruchmachersen	1	0	0	0	2	0	2
	0,30 %	0,00 %	0,00 %	0,00 %	0,61 %	0,00 %	0,61 %
Salder 36	0	0	1	0	0	2	1
	0,00 %	0,00 %	0,35 %	0,00 %	0,00 %	0,71 %	0,35 %
Salder 37	0	0	0	0	1	0	1
	0,00 %	0,00 %	0,00 %	0,00 %	0,35 %	0,00 %	0,35 %
Engelnstedt	1	0	0	0	0	1	4
	0,32 %	0,00 %	0,00 %	0,00 %	0,00 %	0,32 %	1,26 %

Stadt Salzgitter
Europawahl 26.05.2019
Zusammenstellung der Ergebnisse nach Wahlbezirken

Wahlbezirk	MENSCHLICHE WELT	NL	ÖkoLinX	Die Humanisten	PARTEI FÜR DIE TIERE	Gesundheitsforschung	Volt
Lesse	0	0	0	1	0	0	4
	0,00 %	0,00 %	0,00 %	0,20 %	0,00 %	0,00 %	0,81 %
Reppner	0	0	0	0	1	0	1
	0,00 %	0,00 %	0,00 %	0,00 %	0,39 %	0,00 %	0,39 %
Lichtenberg 41	0	0	0	1	1	0	1
	0,00 %	0,00 %	0,00 %	0,23 %	0,23 %	0,00 %	0,23 %
Lichtenberg 42	1	0	1	0	0	0	4
	0,21 %	0,00 %	0,21 %	0,00 %	0,00 %	0,00 %	0,82 %
Lichtenberg 43	0	0	1	3	1	0	3
	0,00 %	0,00 %	0,22 %	0,66 %	0,22 %	0,00 %	0,66 %
Osterlinde	0	0	0	0	0	0	1
	0,00 %	0,00 %	0,00 %	0,00 %	0,00 %	0,00 %	0,58 %
Thiede 45	0	0	0	1	0	0	3
	0,00 %	0,00 %	0,00 %	0,33 %	0,00 %	0,00 %	0,99 %
Thiede 46	0	0	0	0	1	0	2
	0,00 %	0,00 %	0,00 %	0,00 %	0,30 %	0,00 %	0,59 %
Thiede 47	0	0	0	1	0	0	0
	0,00 %	0,00 %	0,00 %	0,25 %	0,00 %	0,00 %	0,00 %
Thiede 48	0	0	1	1	1	0	3
	0,00 %	0,00 %	0,23 %	0,23 %	0,23 %	0,00 %	0,69 %
Thiede 49	1	0	0	1	4	0	1
	0,24 %	0,00 %	0,00 %	0,24 %	0,95 %	0,00 %	0,24 %
Thiede 50	1	1	3	0	0	0	4
	0,20 %	0,20 %	0,60 %	0,00 %	0,00 %	0,00 %	0,81 %
Thiede 51	0	2	0	3	2	2	2
	0,00 %	0,43 %	0,00 %	0,64 %	0,43 %	0,43 %	0,43 %
Thiede 52	2	0	0	0	0	0	1
	0,59 %	0,00 %	0,00 %	0,00 %	0,00 %	0,00 %	0,30 %
Thiede 53	0	0	0	0	1	0	2
	0,00 %	0,00 %	0,00 %	0,00 %	0,24 %	0,00 %	0,47 %
Üfingen	0	0	0	1	0	0	0
	0,00 %	0,00 %	0,00 %	0,29 %	0,00 %	0,00 %	0,00 %
Sauingen	0	0	0	0	2	0	1
	0,00 %	0,00 %	0,00 %	0,00 %	1,05 %	0,00 %	0,53 %
Beddingen	0	0	0	0	0	0	1
	0,00 %	0,00 %	0,00 %	0,00 %	0,00 %	0,00 %	0,56 %
Bleckenstedt	0	0	0	0	0	1	0
	0,00 %	0,00 %	0,00 %	0,00 %	0,00 %	0,40 %	0,00 %

Stadt Salzgitter
Europawahl 26.05.2019
Zusammenstellung der Ergebnisse nach Wahlbezirken

Wahlbezirk	MENSCHLICHE WELT	NL	ÖkoLinX	Die Humanisten	PARTEI FÜR DIE TIERE	Gesundheitsforschung	Volt
Hallendorf	0	0	0	0	0	1	1
	0,00 %	0,00 %	0,00 %	0,00 %	0,00 %	0,24 %	0,24 %
Drütte	0	0	0	0	0	0	0
	0,00 %	0,00 %	0,00 %	0,00 %	0,00 %	0,00 %	0,00 %
Immendorf	0	0	0	0	0	0	0
	0,00 %	0,00 %	0,00 %	0,00 %	0,00 %	0,00 %	0,00 %
Watenstedt	0	0	0	1	1	0	2
	0,00 %	0,00 %	0,00 %	1,00 %	1,00 %	0,00 %	2,00 %
Heerte	0	0	0	3	1	0	1
	0,00 %	0,00 %	0,00 %	0,80 %	0,27 %	0,00 %	0,27 %
Gebhardshagen 63	0	0	0	0	2	0	2
	0,00 %	0,00 %	0,00 %	0,00 %	0,56 %	0,00 %	0,56 %
Gebhardshagen 64	1	0	0	1	0	0	2
	0,27 %	0,00 %	0,00 %	0,27 %	0,00 %	0,00 %	0,54 %
Gebhardshagen 65	0	0	0	0	0	0	0
	0,00 %	0,00 %	0,00 %	0,00 %	0,00 %	0,00 %	0,00 %
Gebhardshagen 66	1	2	0	2	0	1	2
	0,31 %	0,63 %	0,00 %	0,63 %	0,00 %	0,31 %	0,63 %
Gebhardshagen 67	1	0	0	0	1	0	0
	0,35 %	0,00 %	0,00 %	0,00 %	0,35 %	0,00 %	0,00 %
Gebhardshagen 68	0	0	0	2	1	0	1
	0,00 %	0,00 %	0,00 %	0,64 %	0,32 %	0,00 %	0,32 %
Gebhardshagen 69	0	0	0	1	2	0	1
	0,00 %	0,00 %	0,00 %	0,30 %	0,61 %	0,00 %	0,30 %
Calbecht	0	0	0	0	1	0	0
	0,00 %	0,00 %	0,00 %	0,00 %	0,75 %	0,00 %	0,00 %
Engerode	0	0	0	1	0	0	2
	0,00 %	0,00 %	0,00 %	0,82 %	0,00 %	0,00 %	1,64 %
Barum	0	0	0	1	1	1	1
	0,00 %	0,00 %	0,00 %	0,38 %	0,38 %	0,38 %	0,38 %
Lobmachersen	0	0	0	0	1	1	3
	0,00 %	0,00 %	0,00 %	0,00 %	0,29 %	0,29 %	0,88 %
Beinum	0	0	0	2	3	2	0
	0,00 %	0,00 %	0,00 %	1,01 %	1,52 %	1,01 %	0,00 %
Flachstöckheim	0	0	0	0	0	0	0
	0,00 %	0,00 %	0,00 %	0,00 %	0,00 %	0,00 %	0,00 %
Ohlendorf	0	0	0	0	1	0	1
	0,00 %	0,00 %	0,00 %	0,00 %	0,54 %	0,00 %	0,54 %

Stadt Salzgitter
Europawahl 26.05.2019
Zusammenstellung der Ergebnisse nach Wahlbezirken










































Wahlbezirk	MENSCHLICHE WELT	NL	ÖkoLinX	Die Humanisten	PARTEI FÜR DIE TIERE	Gesundheitsforschung	Volt
Hohenrode	0	0	0	0	0	0	0
	0,00 %	0,00 %	0,00 %	0,00 %	0,00 %	0,00 %	0,00 %
Ringelheim 78	0	0	0	0	0	0	0
	0,00 %	0,00 %	0,00 %	0,00 %	0,00 %	0,00 %	0,00 %
Ringelheim 79	0	0	1	0	1	1	2
	0,00 %	0,00 %	0,24 %	0,00 %	0,24 %	0,24 %	0,48 %
Groß Mahner	0	0	0	0	0	0	1
	0,00 %	0,00 %	0,00 %	0,00 %	0,00 %	0,00 %	0,41 %
Gitter	0	0	0	0	2	4	1
	0,00 %	0,00 %	0,00 %	0,00 %	0,67 %	1,35 %	0,34 %
Bad 82	0	0	0	0	1	0	1
	0,00 %	0,00 %	0,00 %	0,00 %	0,36 %	0,00 %	0,36 %
Bad 83	0	0	0	0	0	0	0
	0,00 %	0,00 %	0,00 %	0,00 %	0,00 %	0,00 %	0,00 %
Bad 84	0	0	0	1	0	0	2
	0,00 %	0,00 %	0,00 %	0,33 %	0,00 %	0,00 %	0,66 %
Bad 85	0	0	0	1	1	1	0
	0,00 %	0,00 %	0,00 %	0,49 %	0,49 %	0,49 %	0,00 %
Bad 86	0	1	0	2	0	0	0
	0,00 %	0,32 %	0,00 %	0,64 %	0,00 %	0,00 %	0,00 %
Bad 87	0	0	0	0	0	2	0
	0,00 %	0,00 %	0,00 %	0,00 %	0,00 %	0,77 %	0,00 %
Bad 88	0	0	0	1	0	1	1
	0,00 %	0,00 %	0,00 %	0,43 %	0,00 %	0,43 %	0,43 %
Bad 89	0	1	0	1	0	1	0
	0,00 %	0,26 %	0,00 %	0,26 %	0,00 %	0,26 %	0,00 %
Bad 90	0	0	0	1	3	0	2
	0,00 %	0,00 %	0,00 %	0,37 %	1,12 %	0,00 %	0,75 %
Bad 91	0	0	0	0	2	0	2
	0,00 %	0,00 %	0,00 %	0,00 %	0,46 %	0,00 %	0,46 %
Bad 92	0	0	0	0	0	0	0
	0,00 %	0,00 %	0,00 %	0,00 %	0,00 %	0,00 %	0,00 %
Bad 93	0	0	1	1	2	1	5
	0,00 %	0,00 %	0,33 %	0,33 %	0,66 %	0,33 %	1,65 %
Bad 94	0	0	0	1	2	0	3
	0,00 %	0,00 %	0,00 %	0,38 %	0,75 %	0,00 %	1,13 %
Bad 95	0	0	0	0	0	4	1
	0,00 %	0,00 %	0,00 %	0,00 %	0,00 %	1,18 %	0,30 %

Stadt Salzgitter
Europawahl 26.05.2019
Zusammenstellung der Ergebnisse nach Wahlbezirken

Wahlbezirk	MENSCHLICHE WELT	NL	ÖkoLinX	Die Humanisten	PARTEI FÜR DIE TIERE	Gesundheitsforschung	Volt
Bad 96	0	0	0	0	1	1	0
	0,00 %	0,00 %	0,00 %	0,00 %	0,28 %	0,28 %	0,00 %
Bad 97	0	0	0	0	0	0	0
	0,00 %	0,00 %	0,00 %	0,00 %	0,00 %	0,00 %	0,00 %
Bad 98	0	0	1	1	0	1	1
	0,00 %	0,00 %	0,30 %	0,30 %	0,00 %	0,30 %	0,30 %
Bad 99	1	0	0	0	1	1	0
	0,23 %	0,00 %	0,00 %	0,00 %	0,23 %	0,23 %	0,00 %
Bad 100	0	0	0	2	0	0	1
	0,00 %	0,00 %	0,00 %	0,58 %	0,00 %	0,00 %	0,29 %
Briefwahl 01 SZ-Lebenstedt	0	3	0	1	0	2	2
	0,00 %	0,21 %	0,00 %	0,07 %	0,00 %	0,14 %	0,14 %
Briefwahl 02 SZ-Lebenstedt	0	1	0	0	0	3	2
	0,00 %	0,25 %	0,00 %	0,00 %	0,00 %	0,75 %	0,50 %
Briefwahl 03 SZ-Bad	0	0	0	2	2	0	1
	0,00 %	0,00 %	0,00 %	0,56 %	0,56 %	0,00 %	0,28 %
Briefwahl 04 SZ-Bad	0	0	0	1	2	3	3
	0,00 %	0,00 %	0,00 %	0,09 %	0,18 %	0,26 %	0,26 %
Briefwahl 05 SZ-Thiede	0	0	0	0	1	0	5
	0,00 %	0,00 %	0,00 %	0,00 %	0,13 %	0,00 %	0,64 %
Briefwahl 06 SZ-Gebhardshagen	0	0	1	0	2	0	3
	0,00 %	0,00 %	0,22 %	0,00 %	0,43 %	0,00 %	0,65 %
Briefwahl 07 Stadtteile	1	0	2	3	4	3	2
	0,09 %	0,00 %	0,18 %	0,28 %	0,37 %	0,28 %	0,18 %
Briefwahl 08 Stadtteile	0	0	0	0	0	2	0
	0,00 %	0,00 %	0,00 %	0,00 %	0,00 %	0,43 %	0,00 %
Stadt Salzgitter	18	12	19	56	77	78	144
	0,05 %	0,03 %	0,05 %	0,15 %	0,21 %	0,21 %	0,39 %

Stadt Salzgitter
Europawahl 26.05.2019
CDU, Ergebnis
Wahlbezirk-Übersicht

Hohenrode	41,57 %	
Briefwahl 05 SZ-Thiede	38,03 %	
Briefwahl 08 Stadtteile	37,83 %	
Thiede 47	33,33 %	
Briefwahl 07 Stadtteile	33,06 %	
Briefwahl 04 SZ-Bad	32,95 %	
Barum	32,83 %	
Groß Mahner	32,38 %	
Thiede 53	31,99 %	
Bad 99	31,70 %	
Briefwahl 02 SZ-Lebenstedt	31,50 %	
Lebenstedt 1	31,49 %	
Bad 91	31,44 %	
Bad 89	31,23 %	
Briefwahl 01 SZ-Lebenstedt	30,87 %	
Briefwahl 06 SZ-Gebhardshagen	29,81 %	
Bruchmachersen	29,70 %	
Ringelheim 78	29,51 %	
Osterlinde	29,48 %	
Briefwahl 03 SZ-Bad	29,44 %	
Ringelheim 79	29,23 %	
Bad 90	29,10 %	
Thiede 50	29,03 %	
Bad 100	28,78 %	
Bad 97	28,72 %	
Immendorf	28,21 %	
Lebenstedt 27	27,96 %	
Drütte	27,95 %	
Calbecht	27,82 %	
Bad 95	27,81 %	
Lobmachersen	27,73 %	
Lesse	27,70 %	
Lebenstedt 33	27,53 %	
Gitter	27,27 %	
Beddingen	27,22 %	
Engelstedt	27,13 %	
Reppner	27,03 %	
Lichtenberg 43	26,64 %	

Sauingen	26,32 %	
Heerte	26,26 %	
Bad 88	25,65 %	
Lebenstedt 10	25,64 %	
Lebenstedt 30	25,60 %	
Lebenstedt 7	25,60 %	
Üfingen	25,51 %	
Lichtenberg 41	25,47 %	
Thiede 48	25,29 %	
Gebhardshagen 64	25,20 %	
Ohlendorf	24,86 %	
Salder 37	24,74 %	
Lebenstedt 19	24,66 %	
Bad 96	24,65 %	
Engerode	24,59 %	
Bad 84	24,42 %	
Bad 92	24,33 %	
Lebenstedt 6	24,09 %	
Gebhardshagen 63	23,66 %	
Salder 36	22,97 %	
Bleckenstedt	22,89 %	
Lichtenberg 42	22,68 %	
Lebenstedt 25	22,60 %	
Bad 94	22,18 %	
Gebhardshagen 68	22,04 %	
Hallendorf	22,00 %	
Lebenstedt 34	21,80 %	
Lebenstedt 8	21,69 %	
Lebenstedt 4	21,49 %	
Lebenstedt 12	21,29 %	
Lebenstedt 20	21,20 %	
Bad 93	21,12 %	
Thiede 45	20,86 %	
Thiede 52	20,77 %	
Flachstökheim	20,77 %	
Bad 98	20,73 %	
Bad 87	20,69 %	
Lebenstedt 13	20,67 %	
Lebenstedt 15	20,55 %	
Thiede 51	20,43 %	
Gebhardshagen 66	20,38 %	

Lebenstedt 16	20,34 %	██████████
Lebenstedt 11	19,90 %	██████████
Lebenstedt 26	19,83 %	██████████
Thiede 46	19,53 %	██████████
Gebhardshagen 69	19,51 %	██████████
Thiede 49	19,19 %	██████████
Beinum	19,19 %	██████████
Bad 85	19,12 %	██████████
Lebenstedt 3	19,05 %	██████████
Gebhardshagen 67	19,03 %	██████████
Lebenstedt 14	18,95 %	██████████
Lebenstedt 23	18,86 %	██████████
Lebenstedt 21	18,63 %	██████████
Lebenstedt 31	18,45 %	██████████
Bad 82	17,92 %	██████████
Lebenstedt 28	17,71 %	██████████
Lebenstedt 32	17,63 %	██████████
Lebenstedt 9	17,54 %	██████████
Lebenstedt 5	17,01 %	██████████
Lebenstedt 18	16,94 %	██████████
Lebenstedt 2	16,55 %	██████████
Lebenstedt 22	16,33 %	██████████
Bad 83	15,65 %	██████████
Bad 86	15,43 %	██████████
Lebenstedt 17	15,23 %	██████████
Gebhardshagen 65	13,29 %	██████████
Watenstedt	13,00 %	██████████
Lebenstedt 29	12,90 %	██████████
Lebenstedt 24	11,23 %	██████████







































Stadt Salzgitter
Europawahl 26.05.2019
CDU, Gewinne und Verluste
Wahlbezirk-Übersicht










































Briefwahl 08 Stadtteile	-0,82 %	I
Gebhardshagen 64	-3,24 %	■
Briefwahl 05 SZ-Thiede	-3,54 %	■
Thiede 47	-3,75 %	■
Gebhardshagen 68	-3,82 %	■
Ohlendorf	-4,22 %	■
Bad 83	-4,67 %	■
Bad 91	-5,18 %	■
Thiede 53	-5,76 %	■
Bad 99	-6,09 %	■
Thiede 50	-6,29 %	■
Lebenstedt 28	-6,34 %	■
Calbecht	-6,37 %	■
Briefwahl 04 SZ-Bad	-6,67 %	■
Lebenstedt 1	-6,70 %	■
Thiede 48	-6,74 %	■
Gebhardshagen 66	-6,79 %	■
Bad 95	-7,74 %	■
Briefwahl 07 Stadtteile	-7,83 %	■
Lebenstedt 7	-7,84 %	■
Lebenstedt 26	-7,89 %	■
Bad 82	-7,90 %	■
Hohenrode	-7,94 %	■
Bad 93	-8,02 %	■
Briefwahl 01 SZ-Lebenstedt	-8,16 %	■
Briefwahl 02 SZ-Lebenstedt	-8,17 %	■
Briefwahl 06 SZ-Gebhardshagen	-8,34 %	■
Thiede 45	-8,43 %	■
Hallendorf	-8,96 %	■
Bad 94	-9,05 %	■
Lebenstedt 5	-9,06 %	■
Salder 36	-9,06 %	■
Flachstückheim	-9,16 %	■
Lesse	-9,22 %	■
Lebenstedt 27	-9,22 %	■
Lichtenberg 42	-9,34 %	■
Gebhardshagen 63	-9,36 %	■
Lichtenberg 41	-9,49 %	■






























Thiede 49	-9,51 %	■	
Bad 85	-9,59 %	■	
Bad 100	-9,60 %	■	
Lichtenberg 43	-9,62 %	■	
Lebenstedt 19	-9,72 %	■	
Lebenstedt 20	-9,77 %	■	
Lebenstedt 8	-9,77 %	■	
Bad 92	-10,18 %	■	
Üfingen	-10,43 %	■	
Lebenstedt 6	-10,48 %	■	
Lebenstedt 12	-10,58 %	■	
Lebenstedt 2	-10,68 %	■	
Lebenstedt 22	-10,69 %	■	
Bad 88	-10,71 %	■	
Lebenstedt 4	-10,72 %	■	
Salder 37	-10,77 %	■	
Bad 97	-10,80 %	■	
Bad 96	-10,83 %	■	
Briefwahl 03 SZ-Bad	-10,86 %	■	
Bad 87	-10,87 %	■	
Ringelheim 79	-10,87 %	■	
Lebenstedt 9	-10,93 %	■	
Barum	-11,07 %	■	
Lobmachersen	-11,08 %	■	
Gitter	-11,16 %	■	
Lebenstedt 15	-11,19 %	■	
Ringelheim 78	-11,24 %	■	
Lebenstedt 23	-11,26 %	■	
Gebhardshagen 69	-11,31 %	■	
Bleckenstedt	-11,32 %	■	
Osterlinde	-11,66 %	■	
Thiede 46	-11,93 %	■	
Lebenstedt 11	-11,97 %	■	
Bad 90	-12,32 %	■	
Thiede 52	-12,45 %	■	
Groß Mahner	-12,54 %	■	
Lebenstedt 16	-12,64 %	■	
Bruchmachersen	-12,65 %	■	
Heerte	-13,23 %	■	
Lebenstedt 29	-13,30 %	■	
Bad 89	-13,30 %	■	

Lebenstedt 10	-13,44 %	■	
Engelstedt	-13,50 %	■	
Lebenstedt 13	-13,75 %	■	
Lebenstedt 25	-13,78 %	■	
Bad 84	-13,82 %	■	
Beddingen	-14,24 %	■	
Drütte	-14,57 %	■	
Thiede 51	-14,71 %	■	
Lebenstedt 21	-15,00 %	■	
Bad 98	-15,34 %	■	
Gebhardshagen 65	-15,76 %	■	
Lebenstedt 3	-15,87 %	■	
Watenstedt	-15,92 %	■	
Lebenstedt 18	-16,17 %	■	
Lebenstedt 33	-16,42 %	■	
Bad 86	-16,78 %	■	
Gebhardshagen 67	-16,87 %	■	
Lebenstedt 30	-16,90 %	■	
Lebenstedt 34	-16,91 %	■	
Lebenstedt 14	-17,42 %	■	
Lebenstedt 31	-17,77 %	■	
Beinum	-17,83 %	■	
Reppner	-17,88 %	■	
Lebenstedt 24	-19,89 %	■	
Lebenstedt 17	-20,60 %	■	
Immendorf	-22,56 %	■	
Sauingen	-23,09 %	■	
Engerode	-23,98 %	■	
Lebenstedt 32	-25,00 %	■	

Stadt Salzgitter
Europawahl 26.05.2019
SPD, Ergebnis
Wahlbezirk-Übersicht










































Watenstedt	38,00 %	
Lebenstedt 2	37,83 %	
Flachstökkeim	35,64 %	
Calbecht	35,34 %	
Gebhardshagen 64	33,78 %	
Lebenstedt 29	33,69 %	
Briefwahl 03 SZ-Bad	33,61 %	
Gebhardshagen 68	33,23 %	
Lebenstedt 15	33,20 %	
Gebhardshagen 66	31,66 %	
Gebhardshagen 65	31,42 %	
Hallendorf	30,56 %	
Lebenstedt 11	30,49 %	
Bad 95	30,18 %	
Bad 82	30,11 %	
Lebenstedt 4	29,80 %	
Thiede 52	29,67 %	
Bad 87	29,50 %	
Briefwahl 01 SZ-Lebenstedt	29,46 %	
Lebenstedt 24	29,41 %	
Briefwahl 08 Stadtteile	29,35 %	
Thiede 48	28,97 %	
Bad 90	28,73 %	
Lebenstedt 13	28,33 %	
Lebenstedt 7	27,98 %	
Lebenstedt 8	27,89 %	
Heerte	27,85 %	
Bad 96	27,73 %	
Lebenstedt 27	27,63 %	
Briefwahl 04 SZ-Bad	27,50 %	
Bad 83	27,48 %	
Lebenstedt 5	27,39 %	
Bad 98	27,13 %	
Lebenstedt 16	27,12 %	
Lebenstedt 12	27,10 %	
Lebenstedt 25	27,03 %	
Ohlendorf	27,03 %	
Bad 88	26,96 %	






























Briefwahl 06 SZ-Gebhardshagen	26,78 %	
Bad 89	26,77 %	
Briefwahl 07 Stadtteile	26,59 %	
Bad 86	26,37 %	
Lebenstedt 20	26,36 %	
Thiede 46	26,33 %	
Bad 99	26,11 %	
Lebenstedt 19	26,03 %	
Bad 85	25,98 %	
Gebhardshagen 67	25,95 %	
Bad 100	25,87 %	
Engelstedt	25,87 %	
Thiede 45	25,83 %	
Bleckenstedt	25,70 %	
Gebhardshagen 63	25,63 %	
Bad 94	25,56 %	
Briefwahl 05 SZ-Thiede	25,35 %	
Lebenstedt 14	25,26 %	
Üfingen	25,22 %	
Salder 37	25,09 %	
Lebenstedt 18	25,08 %	
Lesse	25,05 %	
Thiede 47	25,00 %	
Gitter	24,92 %	
Lebenstedt 30	24,91 %	
Lebenstedt 21	24,84 %	
Beinum	24,75 %	
Gebhardshagen 69	24,70 %	
Bad 93	24,09 %	
Lebenstedt 23	23,84 %	
Ringelheim 79	23,67 %	
Lebenstedt 10	23,65 %	
Lebenstedt 28	23,62 %	
Briefwahl 02 SZ-Lebenstedt	23,50 %	
Lebenstedt 22	23,47 %	
Bad 97	23,40 %	
Bad 92	23,19 %	
Lebenstedt 6	23,18 %	
Lichtenberg 41	23,13 %	
Barum	23,02 %	
Thiede 49	22,99 %	

Lebenstedt 1	22,92 %	
Lebenstedt 9	22,81 %	
Lebenstedt 26	22,73 %	
Lebenstedt 3	22,22 %	
Groß Mahner	22,13 %	
Sauingen	22,11 %	
Lichtenberg 43	21,83 %	
Drütte	21,74 %	
Salder 36	21,55 %	
Osterlinde	21,39 %	
Reppner	21,24 %	
Beddingen	21,11 %	
Thiede 53	20,85 %	
Bruchmactersen	20,61 %	
Ringelheim 78	20,34 %	
Lichtenberg 42	20,21 %	
Lebenstedt 31	20,06 %	
Lobmactersen	20,06 %	
Lebenstedt 17	19,87 %	
Hohenrode	19,10 %	
Lebenstedt 33	19,06 %	
Engerode	18,85 %	
Bad 84	18,81 %	
Lebenstedt 34	18,80 %	
Thiede 51	18,72 %	
Bad 91	18,68 %	
Im mendorf	18,59 %	
Thiede 50	17,14 %	
Lebenstedt 32	13,37 %	







































Stadt Salzgitter
Europawahl 26.05.2019
SPD, Gewinne und Verluste
Wahlbezirk-Übersicht









































Briefwahl 08 Stadtteile	-4,24 %	■	
Bad 88	-4,86 %	■	
Briefwahl 03 SZ-Bad	-5,15 %	■	
Lebenstedt 15	-5,69 %	■	
Briefwahl 05 SZ-Thiede	-7,58 %	■	
Briefwahl 01 SZ-Lebenstedt	-7,64 %	■	
Bad 90	-7,70 %	■	
Bad 89	-8,75 %	■	
Engelstedt	-8,82 %	■	
Osterlinde	-8,99 %	■	
Briefwahl 04 SZ-Bad	-9,02 %	■	
Briefwahl 07 Stadtteile	-9,06 %	■	
Beddingen	-9,38 %	■	
Briefwahl 06 SZ-Gebhardshagen	-9,44 %	■	
Sauingen	-10,04 %	■	
Lebenstedt 31	-10,25 %	■	
Lebenstedt 32	-10,84 %	■	
Lebenstedt 25	-11,19 %	■	
Bad 99	-11,26 %	■	
Gebhardshagen 67	-11,63 %	■	
Lebenstedt 16	-11,71 %	■	
Bad 98	-11,87 %	■	
Thiede 51	-12,21 %	■	
Reppner	-12,56 %	■	
Salder 37	-12,59 %	■	
Flachstöckheim	-13,05 %	■	
Thiede 47	-13,30 %	■	
Bad 97	-13,37 %	■	
Lebenstedt 2	-13,43 %	■	
Lebenstedt 4	-13,45 %	■	
Gebhardshagen 68	-13,61 %	■	
Salder 36	-13,68 %	■	
Üfingen	-13,85 %	■	
Heerte	-13,87 %	■	
Thiede 48	-14,07 %	■	
Bad 95	-14,27 %	■	
Lebenstedt 30	-14,37 %	■	
Bad 87	-14,60 %	■	






























Bad 100	-14,86 %		
Lebenstedt 14	-14,93 %		
Thiede 52	-15,07 %		
Calbecht	-15,09 %		
Lebenstedt 12	-15,13 %		
Lebenstedt 13	-15,17 %		
Lebenstedt 10	-15,43 %		
Briefwahl 02 SZ-Lebenstedt	-15,48 %		
Lichtenberg 41	-15,53 %		
Bad 84	-15,57 %		
Bad 86	-15,58 %		
Bad 96	-15,67 %		
Gebhardshagen 66	-15,80 %		
Lichtenberg 43	-15,81 %		
Gebhardshagen 63	-16,03 %		
Drütte	-16,06 %		
Ringelheim 79	-16,18 %		
Lebenstedt 21	-16,37 %		
Lebenstedt 19	-16,38 %		
Engerode	-16,39 %		
Bleckenstedt	-16,40 %		
Lebenstedt 7	-16,60 %		
Lebenstedt 33	-16,74 %		
Lebenstedt 11	-16,81 %		
Gebhardshagen 65	-16,89 %		
Thiede 53	-16,90 %		
Lebenstedt 1	-16,91 %		
Ringelheim 78	-16,96 %		
Gitter	-17,10 %		
Lebenstedt 34	-17,14 %		
Watenstedt	-17,42 %		
Lebenstedt 3	-17,44 %		
Lesse	-17,55 %		
Beinum	-17,56 %		
Bad 92	-17,59 %		
Bad 91	-17,68 %		
Hohenrode	-17,79 %		
Lebenstedt 29	-17,84 %		
Lebenstedt 24	-17,89 %		
Barum	-18,04 %		
Gebhardshagen 64	-18,32 %		

Lebenstedt 23	-18,33 %		
Lichtenberg 42	-18,46 %		
Lebenstedt 27	-18,52 %		
Lebenstedt 5	-18,77 %		
Lebenstedt 20	-18,80 %		
Lebenstedt 26	-19,09 %		
Immendorf	-19,10 %		
Lebenstedt 18	-19,29 %		
Groß Mahner	-19,39 %		
Ohlendorf	-19,40 %		
Bruchmachersen	-19,78 %		
Bad 94	-19,79 %		
Hallendorf	-19,90 %		
Lebenstedt 9	-19,90 %		
Lebenstedt 17	-20,24 %		
Thiede 46	-21,02 %		
Lebenstedt 8	-21,02 %		
Lebenstedt 6	-21,06 %		
Lebenstedt 22	-21,08 %		
Bad 93	-21,60 %		
Bad 82	-21,89 %		
Thiede 45	-21,98 %		
Bad 85	-22,17 %		
Gebhardshagen 69	-22,19 %		
Lobmachersen	-22,33 %		
Thiede 50	-22,60 %		
Thiede 49	-24,14 %		
Bad 83	-24,46 %		
Lebenstedt 28	-25,44 %		







































Stadt Salzgitter
Europawahl 26.05.2019
GRÜNE, Ergebnis
Wahlbezirk-Übersicht










































Thiede 51	24,47 %	
Salder 36	22,97 %	
Thiede 49	22,51 %	
Bad 93	21,45 %	
Bad 100	20,06 %	
Lichtenberg 43	19,87 %	
Lichtenberg 41	19,63 %	
Lichtenberg 42	19,59 %	
Bad 84	19,47 %	
Üfingen	19,13 %	
Thiede 52	18,99 %	
Bleckenstedt	18,88 %	
Thiede 50	18,75 %	
Beinum	18,69 %	
Osterlinde	18,50 %	
Barum	18,49 %	
Lebenstedt 29	18,28 %	
Thiede 48	18,16 %	
Gebhardshagen 67	17,99 %	
Engelstedt	17,98 %	
Gebhardshagen 65	17,82 %	
Bad 96	17,37 %	
Bad 92	17,11 %	
Salder 37	17,07 %	
Reppner	16,99 %	
Hohenrode	16,85 %	
Im mendorf	16,67 %	
Lebenstedt 18	16,61 %	
Thiede 45	16,56 %	
Calbecht	16,54 %	
Lebenstedt 30	16,38 %	
Lesse	16,29 %	
Lebenstedt 5	16,18 %	
Bad 99	16,08 %	
Bad 97	15,96 %	
Lebenstedt 10	15,67 %	
Drütte	15,53 %	
Briefwahl 05 SZ-Thiede	15,49 %	

Briefwahl 07 Stadtteile	15,42 %	
Bad 91	15,26 %	
Gebhardshagen 69	15,24 %	
Lebenstedt 17	15,23 %	
Bruchmactersen	15,15 %	
Gebhardshagen 66	15,05 %	
Lebenstedt 11	14,99 %	
Ringelheim 79	14,98 %	
Briefwahl 04 SZ-Bad	14,76 %	
Engerode	14,75 %	
Bad 85	14,71 %	
Bad 82	14,70 %	
Lebenstedt 15	14,62 %	
Ringelheim 78	14,61 %	
Lebenstedt 23	14,59 %	
Lebenstedt 7	14,58 %	
Bad 90	14,55 %	
Lebenstedt 34	14,54 %	
Gebhardshagen 64	14,48 %	
Lebenstedt 20	14,40 %	
Gebhardshagen 63	14,37 %	
Lebenstedt 33	14,35 %	
Bad 98	14,33 %	
Thiede 46	14,20 %	
Thiede 53	13,98 %	
Lebenstedt 24	13,90 %	
Lobmactersen	13,86 %	
Briefwahl 06 SZ-Gebhardshagen	13,82 %	
Bad 87	13,79 %	
Thiede 47	13,73 %	
Lebenstedt 13	13,67 %	
Bad 89	13,65 %	
Lebenstedt 2	13,48 %	
Lebenstedt 25	13,27 %	
Gitter	13,13 %	
Gebhardshagen 68	13,10 %	
Flachstöckheim	13,08 %	
Lebenstedt 21	13,04 %	
Lebenstedt 9	12,98 %	
Lebenstedt 8	12,96 %	
Bad 95	12,72 %	

Groß Mahner	12,70 %	
Heerte	12,47 %	
Bad 83	12,46 %	
Lebenstedt 19	12,33 %	
Lebenstedt 12	12,26 %	
Briefwahl 02 SZ-Lebenstedt	12,25 %	
Lebenstedt 27	12,17 %	
Sauingen	12,11 %	
Lebenstedt 26	11,98 %	
Ohlendorf	11,35 %	
Bad 88	11,30 %	
Briefwahl 08 Stadtteile	11,30 %	
Lebenstedt 22	11,22 %	
Beddingen	11,11 %	
Lebenstedt 32	10,94 %	
Bad 86	10,93 %	
Briefwahl 01 SZ-Lebenstedt	10,85 %	
Lebenstedt 1	10,83 %	
Lebenstedt 4	10,60 %	
Lebenstedt 31	10,36 %	
Briefwahl 03 SZ-Bad	10,28 %	
Lebenstedt 3	10,16 %	
Bad 94	10,15 %	
Lebenstedt 14	10,00 %	
Lebenstedt 28	9,59 %	
Lebenstedt 6	8,64 %	
Lebenstedt 16	8,47 %	
Hallendorf	7,82 %	
Watenstedt	4,00 %	







































Stadt Salzgitter
Europawahl 26.05.2019
GRÜNE, Gewinne und Verluste
Wahlbezirk-Übersicht










































Bad 93	14,83 %	
Thiede 52	14,25 %	
Bad 84	13,86 %	
Lebenstedt 29	13,48 %	
Beinum	13,40 %	
Calbecht	13,12 %	
Bad 100	13,01 %	
Engelstedt	12,98 %	
Hohenrode	12,97 %	
Lebenstedt 18	12,86 %	
Thiede 49	12,84 %	
Lebenstedt 30	12,81 %	
Bad 90	12,41 %	
Bad 92	12,40 %	
Barum	12,39 %	
Drütte	12,38 %	
Reppner	12,36 %	
Bad 97	12,18 %	
Lichtenberg 43	11,79 %	
Thiede 48	11,31 %	
Lebenstedt 27	11,21 %	
Thiede 45	11,17 %	
Ringelheim 78	11,16 %	
Lebenstedt 7	11,06 %	
Lebenstedt 10	11,05 %	
Groß Mahner	11,01 %	
Gebhardshagen 67	10,95 %	
Thiede 46	10,89 %	
Lebenstedt 20	10,85 %	
Lebenstedt 11	10,82 %	
Gebhardshagen 65	10,73 %	
Bad 96	10,62 %	
Lebenstedt 24	10,58 %	
Bad 85	10,54 %	
Lichtenberg 42	10,47 %	
Ringelheim 79	10,46 %	
Lebenstedt 17	10,42 %	
Lebenstedt 23	10,17 %	






























Salder 36	10,16 %	
Bad 89	10,10 %	
Üfingen	10,07 %	
Lebenstedt 8	9,84 %	
Thiede 51	9,75 %	
Immendorf	9,74 %	
Lobmachersen	9,69 %	
Lichtenberg 41	9,67 %	
Thiede 50	9,66 %	
Lebenstedt 19	9,65 %	
Bad 98	9,64 %	
Osterlinde	9,64 %	
Lesse	9,40 %	
Gebhardshagen 64	9,39 %	
Lebenstedt 32	9,36 %	
Lebenstedt 5	9,34 %	
Lebenstedt 33	9,17 %	
Gebhardshagen 63	9,12 %	
Briefwahl 05 SZ-Thiede	9,07 %	
Briefwahl 07 Stadtteile	8,99 %	
Briefwahl 04 SZ-Bad	8,97 %	
Bad 82	8,88 %	
Lebenstedt 9	8,82 %	
Gebhardshagen 69	8,69 %	
Thiede 53	8,51 %	
Bad 86	8,50 %	
Lebenstedt 21	8,50 %	
Bad 99	8,44 %	
Lebenstedt 34	8,41 %	
Bleckenstedt	8,35 %	
Heerte	8,33 %	
Gitter	8,25 %	
Engerode	8,09 %	
Bad 91	7,94 %	
Lebenstedt 12	7,88 %	
Lebenstedt 13	7,82 %	
Lebenstedt 1	7,81 %	
Lebenstedt 25	7,77 %	
Lebenstedt 2	7,75 %	
Bad 88	7,67 %	
Bruchmachersen	7,66 %	

Bad 83	7,62 %		■
Bad 95	7,44 %		■
Briefwahl 06 SZ-Gebhardshagen	7,41 %		■
Lebenstedt 16	7,41 %		■
Lebenstedt 26	6,98 %		■
Flachst�ckheim	6,90 %		■
Thiede 47	6,73 %		■
Gebhardshagen 66	6,69 %		■
Salder 37	6,20 %		■
Bad 87	5,81 %		■
Briefwahl 02 SZ-Lebenstedt	5,78 %		■
Lebenstedt 31	5,63 %		■
Lebenstedt 22	5,54 %		■
Hallendorf	5,53 %		■
Lebenstedt 15	5,50 %		■
Lebenstedt 3	5,41 %		■
Briefwahl 01 SZ-Lebenstedt	5,33 %		■
Lebenstedt 14	5,22 %		■
Gebhardshagen 68	5,05 %		■
Sauingen	4,96 %		■
Briefwahl 03 SZ-Bad	4,96 %		■
Lebenstedt 6	4,92 %		■
Lebenstedt 4	4,77 %		■
Bad 94	4,57 %		■
Ohlendorf	4,21 %		■
Lebenstedt 28	3,93 %		■
Briefwahl 08 Stadtteile	3,05 %		■
Watenstedt	2,80 %		■
Beddingen	1,36 %		■







































Stadt Salzgitter
Europawahl 26.05.2019
AfD, Ergebnis
Wahlbezirk-Übersicht










































Lebenstedt 32	37,69 %	
Lebenstedt 17	28,48 %	
Lebenstedt 28	28,41 %	
Lebenstedt 14	27,37 %	
Lebenstedt 34	26,82 %	
Lebenstedt 22	26,53 %	
Lebenstedt 31	26,21 %	
Lebenstedt 3	26,03 %	
Lebenstedt 16	25,99 %	
Lebenstedt 6	25,45 %	
Lebenstedt 21	23,91 %	
Lebenstedt 13	22,67 %	
Lebenstedt 33	22,59 %	
Bad 83	22,04 %	
Watenstedt	22,00 %	
Lebenstedt 24	21,93 %	
Bad 86	21,22 %	
Lebenstedt 18	21,17 %	
Lebenstedt 26	20,66 %	
Lebenstedt 25	20,64 %	
Hallendorf	20,54 %	
Lebenstedt 29	20,07 %	
Lebenstedt 12	20,00 %	
Gebhardshagen 65	19,03 %	
Lebenstedt 9	18,95 %	
Lebenstedt 10	18,80 %	
Lichtenberg 42	18,56 %	
Bad 94	18,42 %	
Lebenstedt 4	18,34 %	
Lebenstedt 8	18,31 %	
Lebenstedt 1	18,14 %	
Lebenstedt 30	17,75 %	
Bad 92	17,11 %	
Thiede 46	16,57 %	
Lebenstedt 23	16,37 %	
Lebenstedt 7	16,37 %	
Lobmachersen	16,22 %	
Reppner	16,22 %	

Bad 91	16,17 %	
Gebhardshagen 69	16,16 %	
Drütte	16,15 %	
Immendorf	16,03 %	
Briefwahl 02 SZ-Lebenstedt	16,00 %	
Sauingen	15,79 %	
Heerte	15,65 %	
Beddingen	15,56 %	
Lebenstedt 19	15,53 %	
Lebenstedt 20	15,49 %	
Bad 82	15,41 %	
Lebenstedt 5	15,35 %	
Gebhardshagen 67	15,22 %	
Bad 85	15,20 %	
Flachstökheim	15,13 %	
Lebenstedt 11	14,99 %	
Engelstedt	14,83 %	
Bad 98	14,63 %	
Lebenstedt 15	14,62 %	
Ohlendorf	14,59 %	
Lichtenberg 41	14,49 %	
Osterlinde	14,45 %	
Gebhardshagen 63	14,37 %	
Bad 88	14,35 %	
Bruchmachersen	14,24 %	
Lebenstedt 2	13,95 %	
Lebenstedt 27	13,82 %	
Thiede 45	13,58 %	
Üfingen	13,33 %	
Ringelheim 78	13,18 %	
Beinum	13,13 %	
Gitter	13,13 %	
Bad 84	12,87 %	
Thiede 49	12,80 %	
Thiede 51	12,77 %	
Salder 36	12,72 %	
Groß Mahner	12,70 %	
Lichtenberg 43	12,66 %	
Briefwahl 01 SZ-Lebenstedt	12,61 %	
Bad 95	12,43 %	
Bad 89	12,34 %	

Thiede 52	12,17 %	
Barum	12,08 %	
Thiede 48	11,95 %	
Briefwahl 03 SZ-Bad	11,94 %	
Bad 87	11,88 %	
Gebhardshagen 68	11,82 %	
Engerode	11,48 %	
Briefwahl 07 Stadtteile	11,27 %	
Bleckenstedt	11,24 %	
Bad 93	11,22 %	
Bad 97	10,28 %	
Thiede 50	10,28 %	
Ringelheim 79	10,14 %	
Hohenrode	10,11 %	
Bad 96	10,08 %	
Thiede 47	10,05 %	
Salder 37	9,76 %	
Briefwahl 08 Stadtteile	9,35 %	
Briefwahl 06 SZ-Gebhardshagen	9,29 %	
Thiede 53	9,24 %	
Gebhardshagen 64	9,12 %	
Bad 90	8,96 %	
Briefwahl 04 SZ-Bad	8,88 %	
Bad 100	8,72 %	
Lesse	7,94 %	
Gebhardshagen 66	7,84 %	
Bad 99	7,69 %	
Briefwahl 05 SZ-Thiede	7,30 %	
Calbecht	4,51 %	







































Stadt Salzgitter
Europawahl 26.05.2019
AfD, Gewinne und Verluste
Wahlbezirk-Übersicht

Lebenstedt 32	30,85 %	
Lebenstedt 14	23,54 %	
Lebenstedt 6	23,22 %	
Lebenstedt 28	22,75 %	
Lebenstedt 22	22,27 %	
Lebenstedt 17	20,99 %	
Lebenstedt 3	19,93 %	
Lebenstedt 34	17,62 %	
Lebenstedt 13	17,47 %	
Bad 86	17,27 %	
Lebenstedt 21	17,25 %	
Lebenstedt 16	16,41 %	
Lebenstedt 33	16,17 %	
Lebenstedt 29	16,14 %	
Watenstedt	15,98 %	
Lebenstedt 24	15,29 %	
Immendorf	15,26 %	
Lebenstedt 12	15,22 %	
Lebenstedt 18	15,03 %	
Lebenstedt 30	14,89 %	
Lebenstedt 25	14,88 %	
Gebhardshagen 65	14,64 %	
Hallendorf	14,57 %	
Lebenstedt 31	14,40 %	
Gebhardshagen 69	13,54 %	
Bad 94	13,22 %	
Drütte	13,00 %	
Lebenstedt 1	12,92 %	
Bad 92	12,80 %	
Lebenstedt 10	12,65 %	
Lichtenberg 42	12,65 %	
Thiede 46	12,59 %	
Reppner	12,51 %	
Bruchmachersen	12,29 %	
Bad 83	12,04 %	
Lebenstedt 8	11,77 %	
Sauingen	11,62 %	
Heerte	11,51 %	

Gebhardshagen 67	11,20 %	
Lebenstedt 23	11,15 %	
Lebenstedt 7	10,80 %	
Bad 82	10,68 %	
Lebenstedt 4	10,67 %	
Lebenstedt 26	10,66 %	
Lebenstedt 5	10,65 %	
Flachstückheim	10,62 %	
Lebenstedt 11	10,58 %	
Ohlendorf	10,51 %	
Lebenstedt 15	10,26 %	
Lobmachersen	10,25 %	
Groß Mahner	10,16 %	
Lebenstedt 20	10,01 %	
Bad 98	9,94 %	
Lebenstedt 9	9,92 %	
Lebenstedt 19	9,72 %	
Briefwahl 02 SZ-Lebenstedt	9,66 %	
Bad 85	9,64 %	
Ringelheim 78	9,42 %	
Beddingen	8,85 %	
Lebenstedt 27	8,69 %	
Gebhardshagen 63	8,50 %	
Lebenstedt 2	8,46 %	
Barum	8,42 %	
Beinum	8,32 %	
Gitter	8,25 %	
Osterlinde	8,12 %	
Salder 36	8,09 %	
Bad 95	7,98 %	
Thiede 45	7,85 %	
Üfingen	7,40 %	
Thiede 49	7,36 %	
Lichtenberg 43	7,35 %	
Lichtenberg 41	7,31 %	
Bad 93	7,25 %	
Gebhardshagen 68	7,22 %	
Ringelheim 79	7,14 %	
Engelstedt	7,01 %	
Bleckenstedt	6,86 %	
Engerode	6,71 %	

Bad 97	6,50 %		■
Hohenrode	6,23 %		■
Briefwahl 03 SZ-Bad	6,11 %		■
Bad 91	6,07 %		■
Briefwahl 01 SZ-Lebenstedt	5,94 %		■
Bad 87	5,79 %		■
Bad 96	5,69 %		■
Bad 84	5,50 %		■
Bad 89	5,23 %		■
Thiede 52	5,05 %		■
Salder 37	5,05 %		■
Thiede 50	4,57 %		■
Thiede 51	4,36 %		■
Gebhardshagen 64	4,32 %		■
Thiede 48	4,13 %		■
Lesse	4,09 %		■
Bad 88	3,89 %		■
Briefwahl 07 Stadtteile	3,76 %		■
Gebhardshagen 66	3,66 %		■
Bad 100	3,50 %		■
Briefwahl 04 SZ-Bad	3,35 %		■
Thiede 53	2,90 %		■
Calbecht	2,80 %		■
Thiede 47	2,75 %		■
Bad 90	2,17 %		■
Briefwahl 08 Stadtteile	1,09 %		■
Briefwahl 06 SZ-Gebhardshagen	0,63 %		■
Bad 99	-0,16 %		■
Briefwahl 05 SZ-Thiede	-0,93 %		■

Stadt Salzgitter
Europawahl 26.05.2019
DIE LINKE, Ergebnis
Wahlbezirk-Übersicht

Lebenstedt 23	11,03 %	
Bad 87	8,81 %	
Lebenstedt 12	8,71 %	
Lebenstedt 7	8,33 %	
Lebenstedt 20	8,15 %	
Lebenstedt 9	8,07 %	
Lebenstedt 26	7,85 %	
Lebenstedt 11	7,75 %	
Bad 85	7,35 %	
Bad 83	7,35 %	
Bad 93	7,26 %	
Lebenstedt 22	7,14 %	
Bad 84	6,93 %	
Thiede 46	6,80 %	
Bad 94	6,77 %	
Bad 86	6,75 %	
Gebhardshagen 68	6,71 %	
Gebhardshagen 69	6,71 %	
Lebenstedt 32	6,69 %	
Lebenstedt 28	6,64 %	
Bad 92	6,46 %	
Bad 98	6,40 %	
Lebenstedt 19	6,39 %	
Drütte	6,21 %	
Lebenstedt 31	6,15 %	
Bad 97	6,03 %	
Gebhardshagen 63	5,92 %	
Lebenstedt 25	5,90 %	
Lebenstedt 24	5,88 %	
Engerode	5,74 %	
Bad 82	5,73 %	
Lebenstedt 16	5,65 %	
Gebhardshagen 66	5,64 %	
Lebenstedt 27	5,59 %	
Beinum	5,56 %	
Gebhardshagen 67	5,54 %	
Lebenstedt 30	5,46 %	
Lebenstedt 2	5,44 %	

Lebenstedt 3	5,40 %	■
Lebenstedt 29	5,38 %	■
Bad 95	5,33 %	■
Lebenstedt 17	5,30 %	■
Bad 88	5,22 %	■
Lebenstedt 8	5,07 %	■
Bad 91	5,01 %	■
Thiede 49	4,98 %	■
Lebenstedt 21	4,97 %	■
Thiede 45	4,97 %	■
Lebenstedt 34	4,76 %	■
Lebenstedt 15	4,74 %	■
Lichtenberg 42	4,74 %	■
Lebenstedt 14	4,74 %	■
Lobmachersen	4,72 %	■
Lebenstedt 4	4,58 %	■
Barum	4,53 %	■
Bad 90	4,48 %	■
Thiede 51	4,47 %	■
Beddingen	4,44 %	■
Thiede 48	4,37 %	■
Lebenstedt 13	4,33 %	■
Ohlendorf	4,32 %	■
Briefwahl 06 SZ-Gebhardshagen	4,32 %	■
Briefwahl 02 SZ-Lebenstedt	4,25 %	■
Reppner	4,25 %	■
Thiede 50	4,23 %	■
Gebhardshagen 65	4,23 %	■
Briefwahl 04 SZ-Bad	4,22 %	■
Lichtenberg 41	4,21 %	■
Bad 89	4,20 %	■
Bad 99	4,20 %	■
Lebenstedt 6	4,09 %	■
Lebenstedt 1	4,03 %	■
Briefwahl 01 SZ-Lebenstedt	4,02 %	■
Bleckenstedt	4,02 %	■
Lebenstedt 33	4,00 %	■
Lebenstedt 10	3,99 %	■
Bad 96	3,92 %	■
Hallendorf	3,91 %	■
Ringelheim 79	3,86 %	■

Immendorf	3,85 %	■
Bad 100	3,78 %	■
Calbecht	3,76 %	■
Lebenstedt 5	3,73 %	■
Briefwahl 05 SZ-Thiede	3,71 %	■
Lichtenberg 43	3,71 %	■
Gitter	3,70 %	■
Briefwahl 03 SZ-Bad	3,61 %	■
Thiede 52	3,56 %	■
Gebhardshagen 64	3,49 %	■
Salder 37	3,48 %	■
Thiede 47	3,43 %	■
Lebenstedt 18	3,26 %	■
Üfingen	3,19 %	■
Heerte	3,18 %	■
Salder 36	3,18 %	■
Engelstedt	3,15 %	■
Ringelheim 78	3,15 %	■
Thiede 53	3,08 %	■
Flachstökheim	3,08 %	■
Watenstedt	3,00 %	■
Lesse	2,85 %	■
Briefwahl 08 Stadtteile	2,83 %	■
Bruchmachersen	2,73 %	■
Sauingen	2,63 %	■
Groß Mahner	2,46 %	■
Osterlinde	2,31 %	■
Briefwahl 07 Stadtteile	2,22 %	■
Hohenrode	0,00 %	







































Stadt Salzgitter
Europawahl 26.05.2019
DIE LINKE, Gewinne und Verluste
Wahlbezirk-Übersicht

Engerode	5,74 %	■
Beinum	4,11 %	■
Bad 87	3,87 %	■
Barum	3,72 %	■
Lebenstedt 12	3,13 %	■
Immendorf	3,08 %	■
Bad 93	2,96 %	■
Bad 97	2,59 %	■
Thiede 49	2,56 %	■
Gebhardshagen 66	2,36 %	■
Lebenstedt 20	2,35 %	■
Lebenstedt 8	2,27 %	■
Beddingen	2,01 %	■
Lebenstedt 26	1,94 %	■
Lebenstedt 23	1,80 %	■
Bad 84	1,67 %	■
Lesse	1,63 %	■
Ringelheim 79	1,61 %	■
Lebenstedt 7	1,59 %	■
Bad 94	1,56 %	■
Lebenstedt 2	1,55 %	■
Thiede 46	1,51 %	■
Briefwahl 02 SZ-Lebenstedt	1,50 %	■
Thiede 51	1,47 %	■
Lobmachersen	1,44 %	■
Briefwahl 04 SZ-Bad	1,39 %	■
Gebhardshagen 68	1,25 %	■
Groß Mahner	1,19 %	■
Bad 100	1,17 %	■
Lebenstedt 11	1,13 %	■
Lebenstedt 21	1,03 %	■
Lichtenberg 41	0,96 %	■
Bleckenstedt	0,95 %	■
Thiede 48	0,94 %	■
Lebenstedt 4	0,90 %	■
Thiede 50	0,86 %	■
Lebenstedt 9	0,78 %	■
Drütte	0,70 %	■

Briefwahl 03 SZ-Bad	0,70 %		
Lebenstedt 3	0,65 %		
Bad 82	0,64 %		
Heerte	0,64 %		
Watenstedt	0,59 %		
Lebenstedt 29	0,57 %		
Lebenstedt 24	0,49 %		
Lichtenberg 43	0,48 %		
Flachstökheim	0,46 %		
Bad 85	0,41 %		
Lebenstedt 25	0,40 %		
Briefwahl 05 SZ-Thiede	0,30 %		
Bad 91	0,21 %		
Gebhardshagen 64	0,19 %		
Bad 99	0,16 %		
Lebenstedt 13	0,11 %		
Lebenstedt 30	0,10 %		
Bad 89	0,10 %		
Reppner	0,08 %		
Hohenrode	0,00 %		
Lebenstedt 10	-0,01 %		
Lebenstedt 17	-0,05 %		
Bad 83	-0,07 %		
Briefwahl 06 SZ-Gebhardshagen	-0,17 %		
Gebhardshagen 69	-0,18 %		
Bad 96	-0,18 %		
Lebenstedt 33	-0,20 %		
Bad 95	-0,23 %		
Lebenstedt 34	-0,25 %		
Ohlendorf	-0,27 %		
Engelinstedt	-0,28 %		
Ringelheim 78	-0,30 %		
Lebenstedt 19	-0,30 %		
Sauingen	-0,34 %		
Salder 36	-0,38 %		
Gebhardshagen 67	-0,50 %		
Thiede 52	-0,51 %		
Calbecht	-0,51 %		
Thiede 47	-0,52 %		
Bad 90	-0,52 %		
Bruchmactersen	-0,53 %		

Üfingen	-0,56 %		█
Gebhardshagen 63	-0,57 %		█
Thiede 45	-0,76 %		█
Gebhardshagen 65	-0,84 %		█
Gitter	-0,86 %		█
Hallendorf	-0,90 %		█
Lebenstedt 22	-0,91 %		█
Lebenstedt 14	-1,00 %		█
Briefwahl 08 Stadtteile	-1,11 %		█
Briefwahl 07 Stadtteile	-1,14 %		█
Lebenstedt 27	-1,14 %		█
Lebenstedt 18	-1,18 %		█
Bad 98	-1,22 %		█
Salder 37	-1,23 %		█
Thiede 53	-1,24 %		█
Briefwahl 01 SZ-Lebenstedt	-1,25 %		█
Lebenstedt 16	-1,27 %		█
Bad 92	-1,38 %		█
Lebenstedt 5	-1,39 %		█
Lebenstedt 6	-1,49 %		█
Bad 88	-1,60 %		█
Lichtenberg 42	-1,66 %		█
Lebenstedt 1	-2,01 %		█
Lebenstedt 15	-2,40 %		█
Bad 86	-2,67 %		█
Lebenstedt 28	-2,79 %		█
Lebenstedt 31	-2,91 %		█
Osterlinde	-3,38 %		█
Lebenstedt 32	-9,63 %		█

Stadt Salzgitter
Europawahl 26.05.2019
FDP, Ergebnis
Wahlbezirk-Übersicht

Beddingen	9,44 %	
Groß Mahner	9,02 %	
Thiede 51	8,72 %	
Gebhardshagen 66	7,52 %	
Thiede 50	7,46 %	
Thiede 53	6,64 %	
Bad 96	6,44 %	
Gebhardshagen 67	6,23 %	
Lesse	6,11 %	
Ringelheim 79	6,04 %	
Ohlendorf	5,95 %	
Salder 37	5,92 %	
Bruchmachtersen	5,76 %	
Bad 83	5,75 %	
Lebenstedt 4	5,73 %	
Lichtenberg 43	5,68 %	
Bad 99	5,59 %	
Briefwahl 03 SZ-Bad	5,56 %	
Bad 100	5,52 %	
Lebenstedt 3	5,40 %	
Thiede 47	5,39 %	
Lichtenberg 42	5,36 %	
Bad 84	5,28 %	
Sauingen	5,26 %	
Bad 91	5,24 %	
Ringelheim 78	5,16 %	
Reppner	5,02 %	
Thiede 49	4,98 %	
Bad 97	4,96 %	
Lebenstedt 33	4,94 %	
Engerode	4,92 %	
Bad 90	4,85 %	
Bad 86	4,82 %	
Briefwahl 04 SZ-Bad	4,57 %	
Lebenstedt 5	4,56 %	
Lebenstedt 9	4,56 %	
Lebenstedt 26	4,55 %	
Hohenrode	4,49 %	

Immendorf	4,49 %	■
Lebenstedt 11	4,39 %	■
Briefwahl 06 SZ-Gebhardshagen	4,32 %	■
Lebenstedt 1	4,28 %	■
Lebenstedt 24	4,28 %	■
Bad 98	4,27 %	■
Gebhardshagen 69	4,27 %	■
Briefwahl 02 SZ-Lebenstedt	4,25 %	■
Salder 36	4,24 %	■
Lebenstedt 31	4,21 %	■
Lichtenberg 41	4,21 %	■
Bad 89	4,20 %	■
Briefwahl 07 Stadtteile	4,16 %	■
Beinum	4,04 %	■
Bleckenstedt	4,02 %	■
Briefwahl 01 SZ-Lebenstedt	3,95 %	■
Bad 88	3,91 %	■
Hallendorf	3,91 %	■
Thiede 52	3,86 %	■
Bad 95	3,85 %	■
Briefwahl 05 SZ-Thiede	3,84 %	■
Gebhardshagen 68	3,83 %	■
Calbecht	3,76 %	■
Lebenstedt 34	3,76 %	■
Gitter	3,70 %	■
Thiede 48	3,68 %	■
Lebenstedt 6	3,64 %	■
Flachstöckheim	3,59 %	■
Bad 82	3,58 %	■
Lebenstedt 18	3,58 %	■
Lebenstedt 2	3,55 %	■
Lebenstedt 25	3,44 %	■
Bad 85	3,43 %	■
Lebenstedt 30	3,41 %	■
Lebenstedt 8	3,38 %	■
Gebhardshagen 65	3,32 %	■
Lebenstedt 27	3,29 %	■
Lebenstedt 23	3,20 %	■
Üfingen	3,19 %	■
Lebenstedt 15	3,16 %	■
Drütte	3,11 %	■

Gebhardshagen 63	3,10 %	■
Lebenstedt 20	2,99 %	■
Thiede 45	2,98 %	■
Lebenstedt 28	2,95 %	■
Gebhardshagen 64	2,95 %	■
Heerte	2,92 %	■
Osterlinde	2,89 %	■
Engelstedt	2,84 %	■
Lebenstedt 13	2,67 %	■
Lobmachersen	2,65 %	■
Lebenstedt 17	2,65 %	■
Briefwahl 08 Stadtteile	2,61 %	■
Lebenstedt 10	2,56 %	■
Lebenstedt 22	2,55 %	■
Lebenstedt 16	2,26 %	■
Bad 94	2,26 %	■
Lebenstedt 14	2,11 %	■
Bad 92	1,90 %	■
Lebenstedt 21	1,86 %	■
Lebenstedt 19	1,83 %	■
Thiede 46	1,78 %	■
Lebenstedt 12	1,61 %	■
Barum	1,51 %	■
Lebenstedt 7	1,49 %	■
Bad 93	1,32 %	■
Lebenstedt 32	1,22 %	■
Bad 87	1,15 %	■
Lebenstedt 29	1,08 %	■
Watenstedt	1,00 %	■

Stadt Salzgitter
Europawahl 26.05.2019
FDP, Gewinne und Verluste
Wahlbezirk-Übersicht

Groß Mahner	6,90 %		■
Beddingen	6,40 %		■
Thiede 51	6,32 %		■
Gebhardshagen 66	5,14 %		■
Lesse	4,89 %		■
Gebhardshagen 67	4,89 %		■
Thiede 50	4,86 %		■
Salder 37	4,84 %		■
Bad 83	4,78 %		■
Bruchmachtersen	4,78 %		■
Bad 100	4,74 %		■
Bad 96	4,68 %		■
Hohenrode	4,49 %		■
Thiede 47	4,48 %		■
Lebenstedt 3	4,38 %		■
Lichtenberg 42	4,38 %		■
Ringelheim 79	4,28 %		■
Lebenstedt 33	4,20 %		■
Bad 99	4,11 %		■
Sauingen	4,07 %		■
Engerode	3,97 %		■
Bad 86	3,91 %		■
Lebenstedt 4	3,89 %		■
Lebenstedt 24	3,86 %		■
Im mendorf	3,72 %		■
Gebhardshagen 69	3,61 %		■
Lebenstedt 9	3,52 %		■
Thiede 49	3,47 %		■
Ohlendorf	3,39 %		■
Lichtenberg 43	3,37 %		■
Lebenstedt 5	3,28 %		■
Thiede 53	3,18 %		■
Reppner	3,17 %		■
Bleckenstedt	3,14 %		■
Drütte	3,11 %		■
Bad 85	2,97 %		■
Bad 91	2,97 %		■
Bad 82	2,86 %		■

Thiede 52	2,84 %		■
Bad 95	2,74 %		■
Lebenstedt 17	2,65 %		■
Gebhardshagen 65	2,65 %		■
Lebenstedt 31	2,63 %		■
Beinum	2,60 %		■
Briefwahl 02 SZ-Lebenstedt	2,60 %		■
Lichtenberg 41	2,59 %		■
Bad 89	2,56 %		■
Hallendorf	2,54 %		■
Lebenstedt 6	2,52 %		■
Lebenstedt 2	2,40 %		■
Lebenstedt 15	2,37 %		■
Lebenstedt 34	2,37 %		■
Thiede 45	2,31 %		■
Briefwahl 01 SZ-Lebenstedt	2,28 %		■
Lebenstedt 26	2,27 %		■
Lebenstedt 16	2,26 %		■
Lebenstedt 18	2,22 %		■
Bad 98	2,22 %		■
Briefwahl 06 SZ-Gebhardshagen	2,08 %		■
Gitter	2,08 %		■
Lebenstedt 28	2,01 %		■
Bad 90	1,99 %		■
Lebenstedt 30	1,98 %		■
Briefwahl 03 SZ-Bad	1,95 %		■
Lebenstedt 11	1,94 %		■
Flachstückheim	1,93 %		■
Lebenstedt 25	1,87 %		■
Lebenstedt 8	1,82 %		■
Lebenstedt 1	1,81 %		■
Lobmachersen	1,76 %		■
Gebhardshagen 64	1,75 %		■
Briefwahl 07 Stadtteile	1,74 %		■
Ringelheim 78	1,71 %		■
Lebenstedt 20	1,70 %		■
Lebenstedt 13	1,69 %		■
Lebenstedt 27	1,69 %		■
Lebenstedt 10	1,64 %		■
Gebhardshagen 63	1,56 %		■
Bad 94	1,51 %		■

Barum	1,51 %		
Bad 84	1,42 %		
Salder 36	1,39 %		
Gebhardshagen 68	1,25 %		
Briefwahl 05 SZ-Thiede	1,23 %		
Lebenstedt 32	1,22 %		
Calbecht	1,20 %		
Bad 87	1,15 %		
Lebenstedt 22	1,13 %		
Briefwahl 04 SZ-Bad	1,07 %		
Heerte	1,01 %		
Watenstedt	1,00 %		
Osterlinde	0,99 %		
Engelstedt	0,96 %		
Lebenstedt 21	0,95 %		
Lebenstedt 19	0,93 %		
Lebenstedt 23	0,79 %		
Thiede 48	0,74 %		
Üfingen	0,69 %		
Bad 97	0,50 %		
Briefwahl 08 Stadtteile	0,36 %		
Lebenstedt 7	0,32 %		
Bad 93	-0,00 %		
Bad 92	-0,06 %		
Thiede 46	-0,21 %		
Lebenstedt 29	-0,23 %		
Lebenstedt 12	-0,38 %		
Bad 88	-0,63 %		
Lebenstedt 14	-0,77 %		

Stadt Salzgitter
Europawahl 26.05.2019
Die PARTEI, Ergebnis
Wahlbezirk-Übersicht

Ringelheim 78	5,73 %	■
Lebenstedt 23	4,98 %	■
Thiede 53	4,74 %	■
Lebenstedt 17	4,64 %	■
Salder 37	4,53 %	■
Immendorf	4,49 %	■
Bad 90	4,48 %	■
Thiede 46	4,44 %	■
Bad 84	4,29 %	■
Sauingen	4,21 %	■
Bad 85	3,92 %	■
Bad 96	3,92 %	■
Lesse	3,67 %	■
Thiede 45	3,64 %	■
Briefwahl 02 SZ-Lebenstedt	3,50 %	■
Bad 87	3,45 %	■
Bad 94	3,38 %	■
Gitter	3,37 %	■
Bad 98	3,35 %	■
Lebenstedt 26	3,31 %	■
Bad 86	3,22 %	■
Salder 36	3,18 %	■
Lebenstedt 22	3,06 %	■
Bad 88	3,04 %	■
Lebenstedt 32	3,04 %	■
Gebhardshagen 65	3,02 %	■
Lebenstedt 25	2,95 %	■
Lebenstedt 4	2,87 %	■
Bruchmachersen	2,73 %	■
Lebenstedt 6	2,73 %	■
Ohlendorf	2,70 %	■
Bad 89	2,62 %	■
Thiede 50	2,62 %	■
Thiede 49	2,61 %	■
Briefwahl 06 SZ-Gebhardshagen	2,59 %	■
Thiede 48	2,53 %	■
Gebhardshagen 66	2,51 %	■
Drütte	2,48 %	■

Engerode	2,46 %	■
Gebhardshagen 67	2,42 %	■
Bleckenstedt	2,41 %	■
Lebenstedt 18	2,28 %	■
Bad 91	2,28 %	■
Lichtenberg 42	2,27 %	■
Lebenstedt 31	2,27 %	■
Lebenstedt 12	2,26 %	■
Lebenstedt 3	2,22 %	■
Lebenstedt 20	2,17 %	■
Bad 97	2,13 %	■
Thiede 51	2,13 %	■
Heerte	2,12 %	■
Lebenstedt 14	2,11 %	■
Bad 99	2,10 %	■
Groß Mahner	2,05 %	■
Üfingen	2,03 %	■
Watenstedt	2,00 %	■
Lebenstedt 15	1,98 %	■
Briefwahl 01 SZ-Lebenstedt	1,97 %	■
Gebhardshagen 63	1,97 %	■
Thiede 47	1,96 %	■
Reppner	1,93 %	■
Bad 83	1,92 %	■
Engelnstedt	1,89 %	■
Flachstöckheim	1,79 %	■
Bad 82	1,79 %	■
Lichtenberg 43	1,75 %	■
Hallendorf	1,71 %	■
Lebenstedt 8	1,69 %	■
Beddingen	1,67 %	■
Briefwahl 03 SZ-Bad	1,67 %	■
Lebenstedt 5	1,66 %	■
Lebenstedt 2	1,65 %	■
Bad 93	1,65 %	■
Lichtenberg 41	1,64 %	■
Lebenstedt 24	1,60 %	■
Gebhardshagen 68	1,60 %	■
Briefwahl 07 Stadtteile	1,57 %	■
Gebhardshagen 69	1,52 %	■
Bad 92	1,52 %	■

Briefwahl 04 SZ-Bad	1,49 %	■
Thiede 52	1,48 %	■
Lebenstedt 10	1,42 %	■
Lebenstedt 19	1,37 %	■
Gebhardshagen 64	1,34 %	■
Lebenstedt 27	1,32 %	■
Lebenstedt 11	1,29 %	■
Lebenstedt 1	1,26 %	■
Lebenstedt 34	1,25 %	■
Lebenstedt 21	1,24 %	■
Ringelheim 79	1,21 %	■
Bad 95	1,18 %	■
Lobmachersen	1,18 %	■
Bad 100	1,16 %	■
Lebenstedt 16	1,13 %	■
Hohenrode	1,12 %	■
Lebenstedt 9	1,05 %	■
Lebenstedt 30	1,02 %	■
Beinum	1,01 %	■
Barum	0,75 %	■
Lebenstedt 29	0,72 %	■
Lebenstedt 13	0,67 %	■
Briefwahl 08 Stadtteile	0,65 %	■
Lebenstedt 7	0,60 %	■
Osterlinde	0,58 %	■
Briefwahl 05 SZ-Thiede	0,51 %	■
Lebenstedt 28	0,37 %	■
Lebenstedt 33	0,24 %	■
Calbecht	0,00 %	

Stadt Salzgitter
Europawahl 26.05.2019
Die PARTEI, Gewinne und Verluste
Wahlbezirk-Übersicht

Lebenstedt 23	4,98 %	■
Immendorf	4,49 %	■
Bad 84	4,29 %	■
Sauingen	4,21 %	■
Salder 37	4,17 %	■
Ringelheim 78	4,16 %	■
Thiede 46	4,11 %	■
Lebenstedt 17	4,10 %	■
Thiede 53	3,87 %	■
Bad 90	3,76 %	■
Bad 85	3,46 %	■
Lebenstedt 26	3,31 %	■
Lesse	3,26 %	■
Briefwahl 02 SZ-Lebenstedt	3,09 %	■
Lebenstedt 22	3,06 %	■
Bad 98	3,06 %	■
Gitter	3,04 %	■
Gebhardshagen 65	3,02 %	■
Bad 94	3,01 %	■
Thiede 45	2,97 %	■
Salder 36	2,82 %	■
Bad 96	2,75 %	■
Lebenstedt 6	2,73 %	■
Ohlendorf	2,70 %	■
Bad 87	2,69 %	■
Lebenstedt 25	2,69 %	■
Thiede 49	2,61 %	■
Lebenstedt 4	2,56 %	■
Lebenstedt 32	2,51 %	■
Engerode	2,46 %	■
Bad 89	2,35 %	■
Bad 91	2,28 %	■
Briefwahl 06 SZ-Gebhardshagen	2,27 %	■
Lebenstedt 31	2,27 %	■
Lebenstedt 12	2,26 %	■
Gebhardshagen 66	2,21 %	■
Lebenstedt 20	2,17 %	■
Heerte	2,12 %	■

Gebhardshagen 67	2,09 %		█
Bruchmachtersen	2,08 %		█
Thiede 48	2,04 %		█
Üfingen	2,03 %		█
Watenstedt	2,00 %		█
Bad 86	2,00 %		█
Lebenstedt 15	1,98 %		█
Lebenstedt 18	1,94 %		█
Reppner	1,93 %		█
Lebenstedt 3	1,88 %		█
Thiede 50	1,84 %		█
Bad 82	1,79 %		█
Bad 97	1,78 %		█
Hallendorf	1,71 %		█
Drütte	1,70 %		█
Bad 99	1,67 %		█
Beddingen	1,67 %		█
Gebhardshagen 63	1,66 %		█
Thiede 47	1,66 %		█
Lebenstedt 2	1,65 %		█
Lichtenberg 41	1,64 %		█
Lebenstedt 14	1,63 %		█
Groß Mahner	1,63 %		█
Bad 83	1,59 %		█
Lichtenberg 42	1,53 %		█
Bad 92	1,52 %		█
Lichtenberg 43	1,52 %		█
Briefwahl 03 SZ-Bad	1,50 %		█
Lebenstedt 8	1,38 %		█
Lebenstedt 19	1,37 %		█
Briefwahl 01 SZ-Lebenstedt	1,33 %		█
Flachstückheim	1,32 %		█
Bad 93	1,32 %		█
Lebenstedt 27	1,32 %		█
Gebhardshagen 68	1,31 %		█
Briefwahl 07 Stadtteile	1,30 %		█
Lebenstedt 11	1,29 %		█
Engelinstedt	1,27 %		█
Lebenstedt 34	1,25 %		█
Bad 88	1,23 %		█
Briefwahl 04 SZ-Bad	1,22 %		█

Gebhardshagen 69	1,20 %		
Lebenstedt 24	1,19 %		
Hohenrode	1,12 %		
Lebenstedt 10	1,12 %		
Gebhardshagen 64	1,04 %		
Lebenstedt 30	1,02 %		
Beinum	1,01 %		
Lebenstedt 1	0,98 %		
Bad 100	0,90 %		
Lobmachersen	0,88 %		
Thiede 52	0,81 %		
Lebenstedt 5	0,81 %		
Barum	0,75 %		
Lebenstedt 29	0,72 %		
Bleckenstedt	0,66 %		
Briefwahl 08 Stadtteile	0,65 %		
Thiede 51	0,63 %		
Lebenstedt 16	0,60 %		
Osterlinde	0,58 %		
Ringelheim 79	0,46 %		
Lebenstedt 28	0,37 %		
Bad 95	0,35 %		
Briefwahl 05 SZ-Thiede	0,31 %		
Lebenstedt 7	0,30 %		
Lebenstedt 21	0,03 %		
Lebenstedt 9	0,01 %		
Lebenstedt 33	-0,01 %		
Lebenstedt 13	-0,31 %		
Calbecht	-0,85 %		