



STADT
SALZGITTER
STATISTISCHES
JAHRBUCH
1960



6. JAHRGANG


STADT SALZGITTER

STATISTISCHES JAHRBUCH

1 9 6 0

6. JAHRGANG

HERAUSGEGEBEN VOM AMT FÜR WIRTSCHAFT UND STATISTIK



V o r w o r t

Der vorliegende 6. Jahrgang des

Statistischen Jahrbuchs der Stadt Salzgitter

umfaßt sowohl die Ergebnisse des Kalenderjahres 1960 als auch die Ergebnisse der Rechnungsjahre 1959 und 1960. Bei der Betrachtung des Erkenntniswerts des Zahlenmaterials für das Rechnungsjahr 1960 ist zu berücksichtigen, daß es sich hier um die Ergebnisse eines Rumpfrechnungsjahres von 9 Monaten Dauer (1. 4. - 31. 12. 1960) handelt.

Neu aufgenommen wurde eine Zeittafel zur Geschichte der Stadt Salzgitter und ein Verwaltungs- und Dienstverteilungsplan der Stadtverwaltung. Ausführlichere Übersichten werden über die allgemeinbildenden Schulen und die Neubautätigkeit veröffentlicht. Sonst sind im Aufbau des Jahrbuchs gegenüber dem Vorjahre keine wesentlichen Veränderungen eingetreten.

Salzgitter-Lebenstedt, im Juni 1961

-Amt für Wirtschaft und Statistik-

E r l ä u t e r u n g e n
=====

Für alle Tabellen, bei denen nichts anderes vermerkt ist, gilt als Berichtszeit das

K a l e n d e r j a h r .

In den Tabellen bedeutet

- daß eine Eintragung nicht zu machen war
- . daß eine Angabe nicht gemacht werden konnte
- .. daß bei der gewählten Begriffsbestimmung oder aus der Natur der Sache heraus keine Angaben gemacht werden konnten
- r die Berichtigung einer Zahl
- A Anfang des Zeitraumes
- E Ende des Zeitraumes
- Ø Durchschnitt

Veröffentlichungen - auch auszugsweise - nur mit
Quellenangabe gestattet

Inhaltsübersicht

=====

| | <u>Seite</u> |
|--|--------------|
| Vorwort | 1 |
| Verzeichnis der Tabellen und sonstigen Übersichten | 3 |
| Verzeichnis der graphischen Darstellungen | 9 |
| Erläuterungen | 2 |
| Übersichtskarte der Stadt Salzgitter | 11 |
| Alphabetisches Stichwortverzeichnis | 233 |
| Tabellen und sonstige Übersichten | |
| Zeittafel zur Geschichte der Stadt | 13 |
| <u>Allgemeines</u> | |
| Lage,- Ortszeit und Fläche | 21 |
| Witterungsverhältnisse 1960 | 22 |
| Höchst- und Niedrigsttemperaturen in Salzgitter 1950 - 1960 | 24 |
| Gewässer | 24 |
| Fläche und Bevölkerungsdichte nach Stadtteilen | 25 |
| Fläche der Stadt nach Nutzungsarten | 26 |
| <u>Bevölkerung</u> | |
| Entwicklung der Einwohnerzahl - Zeit vor der Stadtgründung bis zur Volkszählung 1950 | 28 |
| Entwicklung der Einwohnerzahl seit 1951 nach Stadtteilen | 29 |
| Entwicklung der Einwohnerzahl 1960 nach Monaten und Stadtteilen | 30 |
| Einwohnerzahlen des Stadtteils Salzgitter-Lebenstedt -nach statistischen Bezirken und Straßen- | 31 |
| Einwohnerzahlen des Stadtteils Salzgitter-Bad -nach Siedlungen und Straßen- | 33 |
| Einwohnerzahlen -nach Volkszählung und Fortschreibung- | 34 |
| Mittlere Einwohnerzahl seit 1947 -Kalenderjahre- | 34 |
| Mittlere Einwohnerzahl seit 1947 -Rechnungsjahre- | 34 |
| Heimatvertriebene und Zugewanderte | 35 |
| Zuwanderer aus den Ostblockstaaten und aus der SBZ 1959 und 1960 | 35 |
| Ausländer nach Staatsangehörigkeit und Geschlecht | 36 |
| Eheschließungen, Geburten, Sterbefälle und Wanderungen | 37 |
| Eheschließungen 1959 und 1960 -nach Standesamtsbezirken- | 38 |
| Eheschließungen 1959 und 1960 nach dem Alter der Eheschließenden | 38 |
| Eheschließungen 1959 und 1960 nach Alter und Familienstand der Eheschließenden | 38 |
| Gerichtliche Ehelösungen -nach dem Scheidungsgrund- | 39 |
| Gerichtliche Ehelösungen -nach dem Kläger- | 39 |
| Gerichtliche Ehelösungen nach dem Alter der Ehepartner im Zeitpunkt der Eheschließung | 39 |
| Gerichtliche Ehelösungen nach dem Altersunterschied der Ehepartner im Zeitpunkt der Ehelösung | 40 |
| Gerichtliche Ehelösungen nach der Zahl der in der Ehe geborenen Kinder | 40 |
| Gerichtliche Ehelösungen nach Scheidungsgrund u. Schuldausspruch | 40 |
| Gerichtliche Ehelösungen nach dem Scheidungsgrund u.d. Dauer der Ehe | 41 |
| Gerichtliche Ehelösungen nach der Religion der Ehepartner | 41 |
| Geburten nach Monaten und Geschlecht | 41 |

| | <u>Seite</u> |
|--|--------------|
| Sterbefälle nach Monaten und Geschlecht | 42 |
| Geburten nach Stadtteilen und Legitimität | 43 |
| Lebendgeborene eheliche Kinder nach dem Alter der Mutter und der Geburtenfolge | 44 |
| Lebendgeborene eheliche Kinder nach dem Alter der Mutter und der Ehedauer der Eltern | 45 |
| Lebendgeborene eheliche Kinder nach der Ehedauer der Eltern u. der Geburtenfolge | 46 |
| Sterbefälle nach Stadtteilen | 47 |
| Gestorbene nach Altersgruppen und Geschlecht | 48 |
| Todesursachen | 49 |
| Wanderungsbewegung nach Monaten und Geschlecht | 50 |
| Wanderungen von und nach auswärts 1959 und 1960 nach Monaten und Geschlecht | 51 |
| Wanderungen von und nach auswärts 1959 und 1960 nach Stadtteilen . | 52 |
| Wanderungsaustausch der Stadt Salzgitter mit den kreisfreien Städten und Landkreisen Niedersachsens 1958 und 1959 | 54 |
| Zu- und Fortzüge über die Landesgrenze nach Herkunft bzw. Ziel -Ge- samtbevölkerung- | 55 |
| Wanderungen 1960 nach Stadtteilen -Wanderungsaustausch innerhalb Niedersachsens und über die Landesgrenzen- | 56 |
| Wanderungen 1960 nach Stadtteilen und Beruf | 60 |
| Umzüge innerhalb der Stadt | 62 |
| Wohnungswechselnde Personen innerhalb der Stadt 1959 und 1960 . . . | 63 |

Öffentliche Sicherheit und Ordnung

| | |
|--|----|
| Personalstärke der Feuerwehren | 66 |
| Einsätze der Feuerwehr | 66 |
| Ausstattung der Feuerwehren | 67 |
| Kriminalstatistik | 69 |

Schul- und Kulturwesen

| | |
|--|----|
| Volksschulen | 71 |
| Volksschulen nach Stadtteilen | 72 |
| Volksschulklassen (Schülerklassen) nach Klassenfrequenzgruppen . . | 74 |
| Schüler der Volksschulen nach Schuljahrgängen | 74 |
| Schüler der Volksschulen nach Geburtsjahren | 75 |
| Schüler der Sonderschulen nach Schulbesuchsjahren | 75 |
| Schüler der Sonderschulen nach Geburtsjahren | 75 |
| Schüler der Volksschulen nach der Religionszugehörigkeit | 75 |
| Zu- und Abgänge von Schülern an den Volksschulen in der Zeit vom 15. 5. 1959 - 15. 5. 1960 | 76 |
| Zu- und Abgänge von Schülern an den Sonderschulen in der Zeit vom 15. 5. 1959 - 15. 5. 1960 | 76 |
| Mittelschulen | 76 |
| Mittelschulklassen nach Klassenfrequenzgruppen | 77 |
| Schüler der Mittelschulen nach Klassen (Schuljahrgängen) | 77 |
| Schüler der Mittelschulen nach Geburtsjahren | 77 |
| Schüler der Mittelschulen nach der Religionszugehörigkeit | 78 |
| Zu- und Abgänge von Schülern der Mittelschulen in der Zeit vom 15. 5. 1959 - 15. 5. 1960 | 78 |
| Höhere Schulen -neusprachl. u. math.-wissensch. Gymnasien- | 78 |
| Schüler der höheren Schulen nach Klassenstufen | 79 |

| | <u>Seite</u> |
|---|--------------|
| Schüler der höheren Schulen nach Geburtsjahren | 79 |
| Schüler der Gymnasien nach der Religionszugehörigkeit | 79 |
| Zu- und Abgänge von Schülern der höheren Schulen in der Zeit vom 15. 5. 1959 - 15. 5. 1960 | 80 |
| Auswärtige Schüler an Mittel- und höheren Schulen | 80 |
| Öffentliche Berufsschulen | 81 |
| Schüler der öffentl. Berufsschulen nach Berufen u. Schuljahrgängen | 82 |
| Schüler der öffentl. Berufsschulen nach Geburtsjahren | 83 |
| Private Berufsschulen | 83 |
| Öffentliche Berufsfachschulen | 84 |
| Schüler der öffentl. Berufsfachschulen nach Geburtsjahren | 84 |
| Schüler der öffentl. Berufsfachschulen nach Fachrichtung, Vorbil- dung und Abgangsjahren | 84 |
| Öffentliche Fachschule | 85 |
| Hörer der öffentl. Fachschule nach Geburtsjahren | 85 |
| Hörer der öffentl. Fachschule nach Fachrichtung u. Fachsemestern . | 85 |
| Private Fachschulen | 85 |
| Volkshochschule | 86 |
| Volkshochschule -Belegungen nach Beruf und Alter der Hörer-. | 86 |
| Volkshochschule -Belegungen nach Sachgebieten- | 86 |
| Volkshochschule -Wochenendtagungen, Besucher von Heimvolkshoch- schulen, -Filmkomitee- | 86 |
| Volkshochschulheim in Salzgitter-Bad | 86 |
| Stadtbildstelle | 89 |
| Stadtbücherei | 89 |
| Stadtbücherei -Entleihungen nach Lesergruppen und Literaturfächern- | 90 |
| Theater, Konzerte, Kleinkunst, Film | 92 |
| Besucher der Lichtspieltheater | 92 |

Sozialwesen

| | |
|---|-----|
| Fürsorgetrichtsätze | 94 |
| Offene Fürsorge -lfd. unterstützte Parteien- | 94 |
| Offene Fürsorge -lfd. unterstützte Personen- | 94 |
| Aufwand in der öffentl. Fürsorge -ohne Tbc-Hilfe- | 95 |
| Einnahmen in der öffentlichen Fürsorge | 96 |
| Personenkreis, Verpflegungstage und Aufwand in der geschlossenen Fürsorge nach Art der Anstalten | 97 |
| Städtisches Alters- und Pflegeheim Salzgitter-Watenstedt | 98 |
| Städtisches Alters- u. Pflegeheim Salzgitter-Watenstedt -Insassen nach Altersgruppen und Geschlecht- | 98 |
| Katholisches Altersheim "Maria im Tann", Salzgitter-Gebhardshagen . | 98 |
| Anträge und Bewilligungen nach dem Lastenausgleichsgesetz (LAG) . | 98 |
| Schadenfeststellungsanträge | 98 |
| Ansprüche auf Hauptentschädigung | 99 |
| A) Kriegsschadenrente und Beihilfen zum Lebensunterhalt | 99 |
| B) Hausrathilfe | 100 |
| C) Aufbaudarlehen | 101 |
| D) Laufende Ausbildungshilfe | 102 |
| E) Währungsausgleich für Sparguthaben Vertriebener | 102 |

Gesundheitswesen, Leibesübungen und Jugendpflege

| | |
|--|-----|
| Personal des Gesundheitsamts | 104 |
| Ärzte | 104 |

| | |
|---|-----|
| Apotheken und ihr Personal | 104 |
| Drogenhandlungen -Reformhäuser- | 104 |
| Heil- u. Pflegepersonen (ohne Ärzte, Medizinalassistenten u. Zahn- ärzte) | 105 |
| Personal der städt. Krankenanstalten | 106 |
| Staatlich anerkannte Krankenpflege- u. Kinderkrankenpflegeschule im städt. Krankenhaus Salzgitter-Lebenstedt | 106 |
| Belegung der Krankenanstalten | 106 |
| Einzugsgebiete der städt. Krankenanstalten 1960 | 107 |
| Meldepflichtige Krankheiten | 108 |
| Tuberkuloseerkrankungen - Krankheitsfälle | 108 |
| Tuberkuloseerkrankungen - Überwachungsfälle | 108 |
| Leistungen der Tbc-Fürsorgestelle | 109 |
| Geschlechtskrankenfürsorge | 109 |
| Geschwulstkrankenfürsorge, Fürsorge f. psychisch Kranke, Trinker u. Rauschgiftsüchtige, Krüppelfürsorge | 109 |
| Säuglingsfürsorge | 110 |
| Kleinkinderfürsorge | 111 |
| Schulkinderfürsorge | 112 |
| Fürsorge für Berufsschüler | 113 |
| Schulärztliche Berufsberatung | 113 |
| Jugendzahnpflege -zahnärztlich untersuchte Schüler- | 113 |
| Jugendzahnpflege -Gesundheitsbefund an den Volksschulen nach Schul- jahren- | 114 |
| Amtsärztliche Leistungen in der allgemeinen Sprechstunde des Ge- sundheitsamts | 115 |
| Salbad Salzgitter-Bad | 116 |
| Schutzimpfungen | 116 |
| Desinfektionen | 117 |
| Gesundheits- und veterinärbehördliche Maßnahmen | 117 |
| Städtische Friedhöfe und Friedhofshallen | 118 |
| Städtische Friedhofskapellen auf kirchlichen Friedhöfen | 119 |
| Pflegegräber | 119 |
| Städtische Grünanlagen | 120 |
| Städtische Kinderspielplätze | 120 |
| Städtische Freibäder | 121 |
| Städtische Freibäder 1960 -Besucherdichte- | 121 |
| Turnhallen, Turn- und Sportplätze | 122 |
| Turn- und Sportvereine -nach Stadtteilen- | 123 |
| Sportvereine nach ausgeübten Sportarten | 124 |
| Aktive Sportler in den verschiedenen Sportarten | 124 |
| Amtsvormundschaft | 125 |
| Pflegestellenwesen und Gemeindewaisenrat | 125 |
| Jugendfürsorge | 125 |
| Jugendhilfeeinrichtungen | 125 |
| Jugendheime und Jugendherbergen | 126 |
| Erholungsfürsorge | 126 |
| Städtisches Kinderheim Salzgitter-Lesse | 126 |

Bau- und Wohnungswesen

| | |
|---|-----|
| Preisindex für Wohngebäude | 128 |
| Normalwohngebäude und Nichtwohngebäude nach Stadtteilen | 130 |
| Zugang an Normalwohngebäuden 1960 nach Ein- u. Mehrfamilienhäusern und Stadtteilen | 131 |

| | |
|---|-----|
| WoE in Normal- und Nichtwohngebäuden nach Stadtteilen | 131 |
| Zugang an WoE in Ein- u. Mehrfamilienhäusern 1960 nach Stadtteilen | 132 |
| Zugang an WoE in Ein- u. Mehrfamilienhäusern 1960 nach Bauherren und Stadtteilen | 132 |
| Zugang an WoE in Nichtwohngebäuden nach Bauherren und Stadtteilen | 132 |
| Größe der WoE in Normalwohngebäuden nach Art der Erstellung, der Bauträger und der Gebäude -Zugang 1960- | 133 |
| Wohnraum und Bevölkerung | 133 |
| Öffentlich geförderter Wohnungsbau - Höhe der Landesbaudarlehen und geförderte WoE | 134 |
| Öffentlich geförderter Wohnungsbau 1958 u.1959 -WoE n.Stadtteilen- | 135 |
| Wohnungsdefizit | 136 |
| Wohnungsbestand der Wohnungs-Aktiengesellsch.Salzgitter in Salzg. | 136 |

Landwirtschaft

| | |
|---|-----|
| Landwirtschaftlich genutzte Fläche | 138 |
| Verwendung des Ackerlandes | 138 |
| Anbaufläche von Getreide, Hülsenfrüchten, Hackfrüchten u. Futter- pflanzen | 139 |
| Anbaufläche von Getreide, Hülsenfrüchten, Hackfrüchten u. Futter- pflanzen 1960 -nach Stadtteilen- | 140 |
| Anbau von Gemüse und Erdbeeren -Betriebe und Anbauflächen- | 142 |
| Land- u.forstwirtschaftl.Betriebe n.Stadtteilen u.Größenklassen . | 143 |
| Land- u.forstwirtschaftl.Betriebe ab 0,5 ha nach Stadtteilen . . | 143 |
| Dauerkleingartenanlagen | 144 |
| Ernte der landwirtschaftlichen Erzeugnisse 1959 und 1960 | 145 |
| Obsternte im Stadtgebiet | 147 |
| Viehbestand nach Stadtteilen | 148 |
| Anzahl der tierhaltenden Haushaltungen | 154 |
| Milcherzeugung und -verwendung | 155 |
| Schlachtungen | 156 |
| Trecker in der Landwirtschaft | 157 |
| Mähdrescher -nach Stadtteilen- | 157 |
| Landwirtschaftsförderung aus Mitteln des "Grünen Planes" | 158 |
| Bullenhaltungsgenossenschaft Salzgitter-Ohlendorf | 158 |
| Untersuchungen landwirtschaftl.genutzter Böden auf Nährstoffgeh. | 158 |

Gewerbliche Wirtschaft

| | |
|---|-----|
| Entwicklung des Arbeitsmarktes im Arbeitsamtsbezirk Salzgitter . | 160 |
| Arbeitslose und Hauptbetragsempfänger im Arbeitsamtsbezirk Salz- gitter 1960 -nach Monaten- | 160 |
| Beschäftigte im Arbeitsamtsbezirk Salzgitter nach Wirtschaftsab- teilungen | 162 |
| Beschäftigte im Arbeitsamtsbezirk Salzgitter nach Wirtschaftsab- teilungen und Geschlecht | 163 |
| Entwicklung des Arbeitsmarktes in der Stadt Salzgitter | 164 |
| Beschäftigte in der Stadt Salzgitter nach Wirtschaftszweigen und -abteilungen -Arbeiter, Angestellte und Beamte- | 165 |
| Arbeitslose in der Stadt Salzgitter nach Berufsgruppen | 167 |
| Berufsberatung im Arbeitsamtsbezirk Salzgitter | 169 |
| Handwerksbetriebe in Salzgitter | 169 |
| Handwerkslehrlinge und Handwerksgelesenprüfungen in Salzgitter . | 169 |
| Gewerbliche Lehrabschlußprüfungen aus Salzgitter | 170 |

| | |
|---|-----|
| Lehrabschlußprüfungen für kaufm. Lehrlinge und Anlernlinge aus Salzgitter | 170 |
| Das Bauhauptgewerbe der Stadt Salzgitter 1959 und 1960 | 170 |
| Gaststätten und Schankwirtschaften | 171 |
| Öffentliche Tankstellen | 172 |
| Industriebericht für die Stadt Salzgitter | 173 |
| Belegschaft der Konzerngesellschaften der AG für Berg- und Hütten- betriebe im Salzgittergebiet | 180 |
| Produktion ausgewählter Erzeugnisse der Konzerngesellschaften der AG für Berg- u. Hüttenbetriebe im Salzgittergebiet | 181 |
| Salzgitter - Stadt auf Erz | 184 |
| Ferngasabgabe | 185 |
| Erdölförderung im Salzgittergebiet | 185 |
| In das Handelsregister eingetragene Firmen | 186 |
| Umsatzsteuerveranlagungen nach Wirtschaftshauptabteilungen | 186 |
| Gewerbean- und -abmeldungen | 187 |
| Insolvenzen | 187 |
| Sparverkehr der öffentl. Sparkassen in der Stadt Salzgitter | 188 |
| Giroverkehr der öffentl. Banken und Sparkassen in der Stadt Salz- gitter | 188 |
| Preisindex für die Lebenshaltung in Niedersachsen -Mittlere Ver- brauchergruppe- | 189 |

Verkehr

| | |
|---|-----|
| Personenbeförderung insgesamt | 192 |
| Kraftpostverkehr der Bundespost | 192 |
| Omnibusverkehr der KVG | 192 |
| Güterverkehr insgesamt | 193 |
| Bundesbahn | 194 |
| Verkehrsbetriebe Salzgitter GmbH | 194 |
| Schiffsverkehr im Hafen Salzgitter | 194 |
| Güterverkehr im Hafen Salzgitter -nach Güterarten- | 195 |
| Fernsprechhauptanschlüsse im Ortsnetz Salzgitter | 196 |
| Fernschreib- (Telex-) Anschlüsse | 196 |
| Kraftfahrzeuge mit Fahrberechtigung | 196 |
| Kraftfahrzeuge insgesamt | 196 |
| Prüfungen zur Erlangung von Führerscheinen für Kraftfahrzeuge | 196 |
| Straßenverkehrsunfälle nach Personen- und Sachschäden | 198 |
| Fremdenverkehr -Beherbergungsstätten und Fremdenbetten- | 199 |
| Gesamtfremdenverkehr | 199 |
| Auslandsfremdenverkehr | 200 |

Aufschließung, Versorgung, Verbrauch

| | |
|--|-----|
| Kanalisation | 202 |
| Kläranlagen | 202 |
| Straßen nach Klassen | 202 |
| Straßen nach der Art der Befestigung | 202 |
| Städtische Straßenbrücken | 203 |
| Straßenbeleuchtung -Stromverbrauch- | 204 |
| Straßenbeleuchtung -Brennstellen- | 204 |
| Straßenreinigung | 205 |
| Müllabfuhr | 205 |
| Wochenmärkte | 205 |

| | |
|---|-----|
| Städtischer Fahrzeugbestand | 207 |
| Gasbezug und Gasabgabe | 207 |
| Wassergewinnung, Wasserbezug und Wasserabgabe | 208 |
| Stromabgabe | 208 |

Verwaltung und Finanzen

| | |
|---|-----|
| Verwaltungsgliederungs- und Dienstverteilungsplan der Stadt Salz- gitter | 210 |
| Personalstand der Stadtverwaltung nach Verwaltungszweigen, Lauf- bahngruppen, Art der Beschäftigung | 212 |
| Bedienstete der Stadtverwaltung nach Familienstand und Kinderzu- schlägen | 213 |
| Einnahmen nach Einzelplänen -ordentl. Haushalt- | 214 |
| Ausgaben nach Einzelplänen -ordentl. Haushalt- | 215 |
| Abgleich d.Einnahmen u.Ausgaben n.Einzelplänen -ordentl.Haushalt- Haushaltsquerschnitt Einnahmen -ordentl.Haushalt- nach Arten . . . | 216 |
| Haushaltsquerschnitt Ausgaben -ordentl.Haushalt- nach Arten . . . | 218 |
| Einnahmen nach Arten -außerordentl.Haushalt- | 219 |
| Ausgaben nach Arten -außerordentl. Haushalt- | 219 |
| Abgleich der Einnahmen und Ausgaben -außerordentl. Haushalt- . . . | 220 |
| Investitionsausgaben und Darlehns-gewährungen | 220 |
| Steuerhebesätze | 220 |
| Steuern und steuerähnliche Einnahmen lt. Haushaltsrechnung | 221 |
| Grundsteuervergünstigungen nach dem I.u.II.Wohnungsbaugesetz . . . | 222 |
| Schuldenstand | 222 |
| Verwendungszweck der seit dem 21.Juni 1948 aufgenommenen und noch geschuldeten Beträge | 223 |
| Stand der Schulden nach der Schuldenstatistik | 224 |
| Wohnungen in stadteigenen Wohngebäuden, Nichtwohngebäuden, Wohn- baracken | 225 |
| Städt. Grundeigentum -nach Stadtteilen und finanzstatistischen Kennziffern- | 225 |
| Rücklagen | 229 |
| Bürgschaften | 229 |

Wahlen

| | |
|--|-----|
| Wahlberechtigte und Wahlbeteiligung | 231 |
| Von den Parteien bei den Wahlen der Stadtvertretung (Rat d.Stadt) errungene Sitze | 231 |
| Von den Parteien bei den Wahlen der Ortsräte der Ortsbezirke (Stadtteile) errungene Sitze | 231 |
| Abgegebene gültige Stimmen | 232 |

G r a p h i s c h e Darstellungen

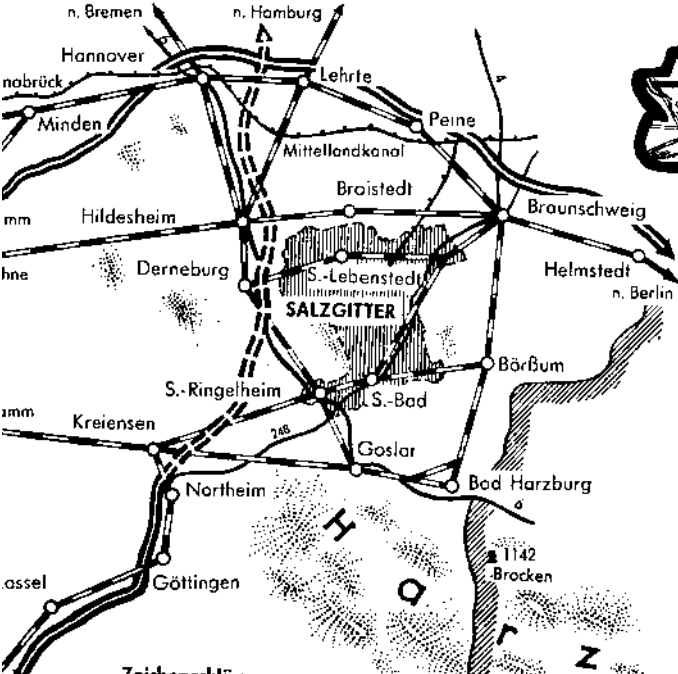

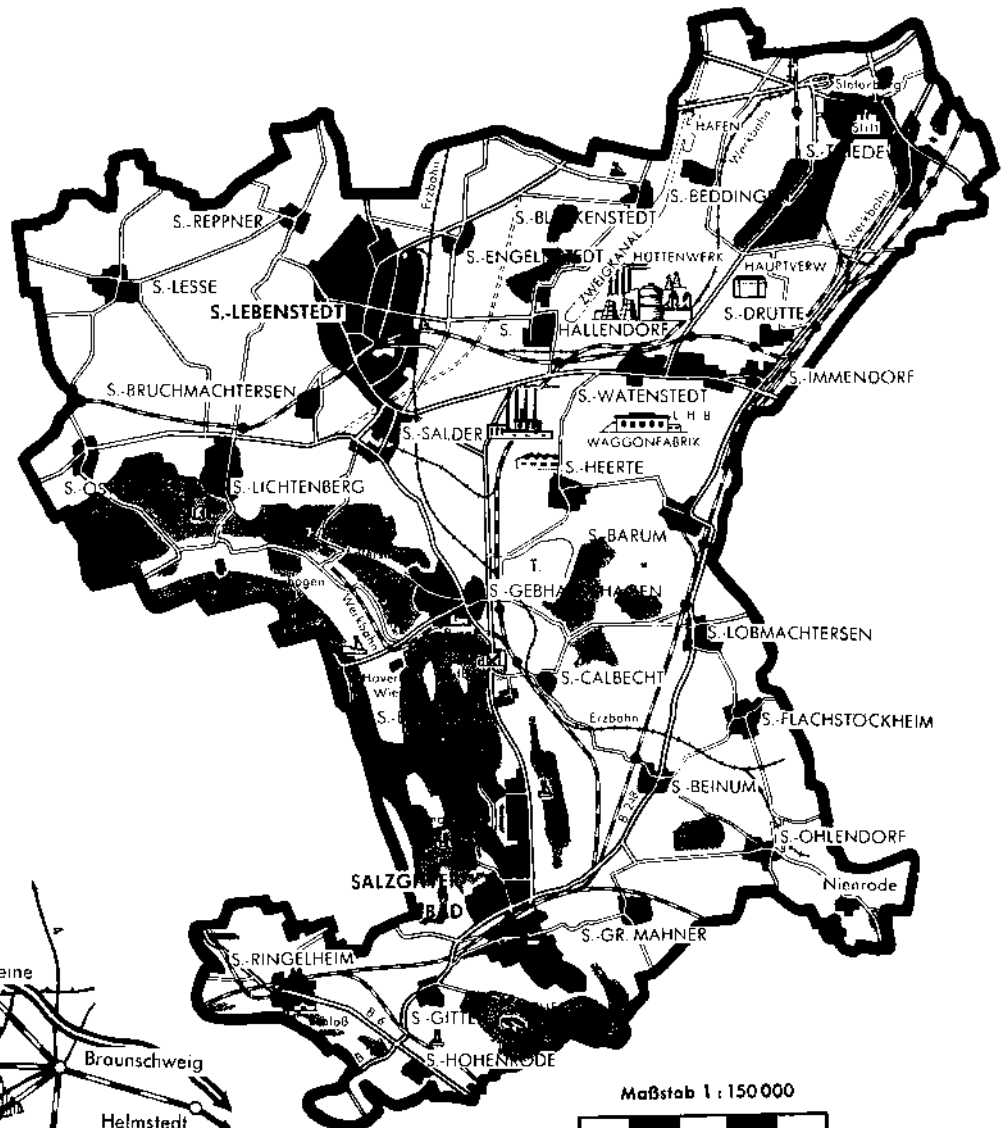
=====

| | |
|---|----|
| Niederschlagshöhe | 23 |
| Temperaturen | 23 |
| Fläche nach Nutzungsart -vH- | 26 |
| Durchschnittl.Geschwindigkeit d.Bevölkerungsbewegung 1960 | 27 |
| Übersichtskarte Salzgitter-Lebenstedt | 32 |
| Geburtenüberschuß | 42 |
| Gestorbene nach Altersgruppen und Geschlecht | 48 |
| Wichtige Todesursachen | 49 |

| | |
|---|-----|
| Wanderungsbilanz nach Monaten und Geschlecht | 50 |
| Amtsgerichtsbezirke im Bereich der Stadt Salzgitter | 65 |
| Dienststellen des Polizeiabschnitts Stadt Salzgitter | 68 |
| Berufsbildende Schulen der Stadt Salzgitter | 70 |
| Schülerbewegung an den Volksschulen | 71 |
| Schülerbewegung an den Mittelschulen | 77 |
| Schülerbewegung an den höheren Schulen | 79 |
| Schüler der öffentl. allgemeinbildenden Schulen nach der Religions- zugehörigkeit | 80 |
| Schülerbewegung an den öffentl. Berufsschulen | 81 |
| Die evangelische Kirche in der Stadt Salzgitter | 87 |
| Die röm.-kath. Kirche in der Stadt Salzgitter | 88 |
| Stadtbücherei -Buchbestand und Ausleihe- | 89 |
| Besucher der Lichtspieltheater 1950 - 1960 | 92 |
| Empfänger offener allgemeiner Fürsorge | 93 |
| Bestand und Neuerkrankungen an Tuberkulose | 109 |
| Jugendzahnärztliche Hauptuntersuchungen 1958-1960 in d.Volksschulen | 115 |
| Besucher der Städt. Freibäder 1950 - 1960 | 121 |
| Wohnungsbestand in Salzgitter | 127 |
| Landwirtschaftlich genutzte Fläche -Verwendung d.Ackerlandes 1960- | 138 |
| Viehzählungen 1949 - 1960 | 153 |
| Arbeitslose im Arbeitsamtsbezirk Salzgitter 1958/60 -nach Monaten und Geschlecht- | 161 |
| Beschäftigungsentwicklung im AA.-Bezirk -n.Wirtschaftsabteilungen- | 162 |
| Arbeitslosenquote im Arbeitsamtsbezirk Salzgitter 1950 - 1960 . . | 163 |
| Arbeitslose in der Stadt Salzgitter 1952 - 1960 | 164 |
| Öffentliche Tankstellen | 172 |
| Industrieumsatz -ohne Handelsware- | 174 |
| Konzerngliederung der AG für Berg- und Hüttenbetriebe | 179 |
| Aus der Produktion ausgewählter Erzeugnisse der AG für Berg- und Hüttenbetriebe Salzgitter | 182 |
| Industriegebiet Salzgitter | 183 |
| Entwicklung der Ferngasabgabe | 185 |
| Einlagenbestand der öffentl. Sparkassen 1950 - 1960 | 188 |
| Omnibusverkehr der KVG | 193 |
| Güterverkehr im Hafen Salzgitter -nach Monaten- | 195 |
| Zugelassene Kraftfahrzeuge 1948 - 1960 | 197 |
| Kraftfahrzeuge je 1000 Einwohner | 197 |
| Kraftfahrzeugbestand nach Fahrzeugarten | 197 |
| Straßenverkehrsunfälle | 198 |
| Gesamtfremdenverkehr | 199 |
| Auslandsfremdenverkehr | 200 |
| Schmutzwasser-Vorflutkanal von Sa.-Salder bis Sa.-Ohlendorf . . . | 201 |
| Straßenbeleuchtung -Brennstellen- | 204 |
| Gasverbrauch, Wasserverbrauch, Rohrleitungen, Stromverbrauch . . . | 206 |
| Verwaltungsstellen der Stadt Salzgitter | 211 |
| Persönliche Ausgaben nach Einzelplänen | 216 |
| Zusammensetzung der Steuereinnahmen vH | 221 |
| Schuldenstand -DM je Einwohner- | 222 |
| Sitzverteilung der Parteien im Rat der Stadt 1946 - 1964 | 230 |




Stadt Salzgitter



Zeichenerklärung

| | | | |
|--|-------------|--|--------------|
| | Zonengrenze | | Autobahn |
| | Stadtgrenze | | im Bau |
| | Eisenbahn | | Bundesstraße |
| | | | Kanal |



Zeittafel zur Geschichte der Stadt

1. 4. 1942 Stadtgründung durch Zusammenschluß von 21 Gemeinden des Landkreises Wolfenbüttel und 7 Gemeinden des Landkreises Goslar.
10. 4. 1945 Zusammenbruch. Amerikanische Truppenverbände marschieren in die Stadt ein.
18. 6. 1945 Amerikanische Besatzungstruppen durch britische Besatzungstruppen abgelöst.
- 13.10. 1945 Ernennung von Clemens Recker zum Oberbürgermeister u. Ernennung von 6 ehrenamtlichen Beigeordneten der Stadt Watenstedt-Salzgitter durch die Militärregierung.
- 22.12. 1945 Erste öffentliche Sitzung des von der Militärregierung ernannten Rats der Stadt Watenstedt-Salzgitter. Der Rat wählt Fritz Hartmann zum Oberbürgermeister, der bisherige Oberbürgermeister Recker übernimmt die Stelle des Oberstadtdirektors.
- 13.10. 1946 Wahl des 1. Rats der Stadt Watenstedt-Salzgitter; Wiederwahl von Fritz Hartmann zum Oberbürgermeister.
3. 3. 1948 Günther Paslat zum Oberstadtdirektor gewählt.
- 28.11. 1948 Wahl des 2. Rats der Stadt Watenstedt-Salzgitter; der Rat wählt Dr. Wilhelm Höck zum Oberbürgermeister.
4. 4. 1949 1. Hochofen der Reichswerke angeblasen.
12. 8. 1949 Interalliierte Reparationskommission legt den Umfang der Demontagen an den Reichswerke-Anlagen fest.
18. 8. 1949 Protestkundgebung des Rats der Stadt in der Feierabendhalle in Watenstedt: Forderung nach wirtschaftlicher Vernunft und sozialer Einsicht.
23. 2. 1950 Beginn der Demontagearbeiten an den Reichswerke-Anlagen.
6. 3. 1950 Erneuter Protest des Rats der Stadt gegen die Demontagemaßnahmen.
16. 6. 1950 Watenstedt-Salzgitter als Notstandsgebiet anerkannt.
3. 9. 1950 Einstellung der Entmilitarisierungsarbeiten am Stahl- u. Walzwerk der Hütte.
- 21.10. 1950 Bundeskanzler Dr. Adenauer besucht das Salzgittergebiet.
- 27.10. 1950 Bewilligung der Erstausrüstung für die Stadt durch den Bund.
- 6.11. 1950 Grundsteinlegung zu einem ersten Volksschulneubau in Hallendorf.
- 15.12. 1950 Einstellung der Demontagearbeiten am "Hochofen V".
23. 2. 1951 Namensänderung der Stadt Watenstedt-Salzgitter in Salzgitter.
21. 3. 1951 Grundsteinlegung für 3 Volksschulen aus Erstausrüstungsmitteln.
25. 3. 1951 Europäisches Jugendtreffen in der Stadt Salzgitter im Rahmen der "Woche der Jugend". Bundespräsident Prof. Heuß besucht die Stadt Salzgitter.
30. 4. 1951 Einweihung des Ytong-Zementwerkes.
3. 6. 1951 Grundsteinlegung für eine Mittelschule aus Erstausrüstungsmitteln in Salzgitter-Lebenstedt.

4. 6. 1951 Grundsteinlegung für eine neue Volksschule aus Erstausstattungs-
mitteln in Salzgitter-Flachstökheim.
16. 7. 1951 Beginn des Unterführungsbaues im Stadtteil Salzgitter-Bad.
18. 8. 1951 Grundsteinlegung für ein neues Gebäude der Oberschule in
Salzgitter-Lebenstedt.
22. 9. 1951 Übernahme der Patenschaft für die Stadt Kattowitz durch die
Stadt Salzgitter.
- 17.10. 1951 Grundsteinlegung für eine neue Volksschule in Salzgitter-
Lesse.
- 18.10. 1951 Demontage-Kommission verläßt das Salzgittergebiet.
27. 2. 1952 Altsteinzeitfunde in Salzgitter-Lebenstedt.
23. 4. 1952 Feierliche Einweihung von 4 neuen Volksschulen, die aus Erst-
ausstattungs-mitteln erbaut wurden.
27. 5. 1952 Umstellung des Fernsprechbetriebes innerhalb der Stadt Salz-
gitter auf Selbstwählferndienst.
- 22.10. 1952 Grundsteinlegung für einen Neubau der Waldschule in Salz-
gitter-Bad.
- 6.11. 1952 Grundsteinlegung zum Krankenhausneubau in Salzgitter-Leben-
stedt.
- 9.11. 1952 Wahl des 3. Rats der Stadt Salzgitter; zugleich Wahl der Orts-
räte für die Stadtteile. Der Rat der Stadt wählt Kurt Reiß-
ling zum Oberbürgermeister.
5. 1. 1953 Jugendheim in Salzgitter-Lebenstedt eingeweiht.
24. 5. 1953 Bundestreffen der Kattowitzer in Salzgitter-Bad.
27. 6. 1953 Neues Stahlwerk in Salzgitter in Gegenwart von Bundeskanzler
Dr. Adenauer eröffnet.
28. 7. 1953 Treffen von schwedischen, englischen und deutschen Jugendver-
bänden in Salzgitter-Lebenstedt.
12. 9. 1953 Einweihung eines neuen Berufsschulgebäudes in Salzgitter-
Hallendorf.
- 6.11. 1953 Groß-Kläranlage in Salzgitter-Lebenstedt in Betrieb genommen.
- 19.12. 1953 Ratskeller in Salzgitter-Bad nach Umbau neu eröffnet.
20. 1. 1954 Einweihung eines neu errichteten Jugendheimes und Volkshoch-
schulheimes in Salzgitter-Bad.
1. 4. 1954 Grob- und Mittelblechwalzwerk der Hüttenwerk AG in Betrieb
genommen.
13. 6. 1954 160-jähriges Jubiläum der Schützengesellschaft in Salzgitter-
Bad.
1. 7. 1954 75 Jahre Solbad Salzgitter.
- 12.10. 1954 Entscheidende Ratssitzung über die Gestaltung des Stadtkerns
in Salzgitter-Lebenstedt.
- 9.10. -
- 31.10. 1954 Erste Musiktage der Stadt Salzgitter.

- 24.11. 1954 Kurt Rißling erneut zum Oberbürgermeister und Stadtrat
Walter Baldauf zum Stadtdirektor gewählt.
- 27.11. 1954 Einweihung der neu erbauten Eisenbahnstrecke Salzgitter-
Drütte-Salzgitter-Lichtenberg.
- 28.11. 1954 Stadt Salzgitter zum Aufbaugesbiet erklärt.
- 20.12. 1954 Beginn der Arbeiten zum Ausbau der Nord-Süd-Verbindung.
- 21.12. 1954 Neubau der Waldschule in Salzgitter-Bad in Benutzung ge-
nommen.
13. 2. 1955 Übergabe der neuen Turnhalle in Salzgitter-Thiede.
15. 4. 1955 Eröffnung der 3. Internationalen Filmtage in Salzgitter.
25. 4. 1955 Erster Spatenstich für den Abschnitt VII in Salzgitter-
Lebenstedt.
22. 5. 1955 100 Jahre St.-Marien-Kirche in Salzgitter-Bad.
11. 6. 1955 Altgermanischer Schmelzofen bei Salzgitter-Lobmachersen
entdeckt.
1. 9. 1955 Baubeginn je eines Bahnhofs in Salzgitter-Bad und Salz-
gitter-Barum.
- 9.10. 1955 Einweihung des Redemptoristenklosters in Salzgitter-Ste-
terburg.
- 30.10. 1955 Stadtbaurat Otto Kraatz verstorben.
- 17.12. 1955 Neubau der Mittelschule in Salzgitter-Thiede seiner Be-
stimmung übergeben.
10. 2. 1956 Einweihung des neuen Arbeitsamtsgebäudes in Salzgitter-Le-
benstedt.
2. 4. 1956 Grundsteinlegung für die St.-Josefs-Kirche in Salzgitter-
Lebenstedt.
26. 4. 1956 Freilichtbühne Flachstöckheim ihrer Bestimmung übergeben.
20. 5. 1956 Martin-Luther-Kirche in Salzgitter-Lebenstedt geweiht.
17. 6. 1956 Bundestreffen der Kattowitzer in Salzgitter-Bad.
5. 7. 1956 Weihe der renovierten Kirche von St. Andreas und der drit-
ten Glocke von St. Johannes in Salzgitter-Lebenstedt.
5. 7. 1956- Drittes Bezirksturnfest des Turnbezirks Braunschweig in
8. 7. 1956 Salzgitter-Bad.
2. 8. 1956 Erstes statistisches Jahrbuch der Stadt erschienen.
14. 8. 1956 Dritter Bauabschnitt der Oberschule in Salzgitter-Lebenstedt
in Benutzung genommen.
14. 8. 1956 Neubau der Mittelschule in Salzgitter-Bad bezogen.
2. 9. 1956 Weihe der St.-Johannes-Kirche in Salzgitter-Lebenstedt.
8. 9. 1956 Erste Jungbürgerfeier in der Glück-Auf-Halle in Salzgitter-
Gebhardshagen.
27. 9. 1956 Eröffnung der Bahnstrecke von Salzgitter-Bad nach Salz-
gitter-Drütte, Einweihung des neuen Bahnhofs in Salzgitter-
Bad.

- 12.10. 1956 Rennanlage in Salzgitter-Watenstedt in Betrieb genommen.
- 14.10. 1956-
- 21.10. 1956 4. Internationale Filmtage.
- 17.10. 1956 Einweihung der Mittel- und Berufsschule in Salzgitter-Bad.
- 16.11. 1956 Westdeutsche Verkehrsminister in Salzgitter.
- 20.11. 1956 Gustav Stollberg (SPD) zum Oberbürgermeister und Kurt Rißling (CDU) zum Bürgermeister gewählt.
- 5.12. 1956 Teilstrecke der Nord-Süd-Verbindung dem Verkehr übergeben.
- 20.12. 1956 Bahnhofshotel in Salzgitter-Bad eröffnet.
15. 1. 1957 Investitionsausschuß der Montanunion besucht Salzgitter.
15. 3. 1957 Einweihung der Aula des Gymnasiums in Salzgitter-Lebenstedt.
26. 3. 1957 Dipl.-Ing. Regierungsbaumeister a. D., Dr. Gerhard Krebs zum Stadthaurat gewählt.
7. 4. 1957 Grundsteinlegung für ein neues Gemeindezentrum in der Altstadt von Salzgitter-Bad.
17. 4. 1957 "Union Salzgitter" wurde **Amateur**-Oberliga-Meister.
7. 5. 1957 Einweihung eines Schulergänzungsbaues in Salzgitter-Salder.
2. 6. 1957 Weihe der St.-Josefs-Kirche in Salzgitter-Lebenstedt
27. 6. 1957 Fünfter Hochofen im Hüttenwerk Salzgitter angeblasen.
30. 8. 1957 Einweihung des Jugendheimes in Salzgitter-Watenstedt.
14. 9. 1957 Grundsteinlegung zur ev.-luth. Kirche in der Waldsiedlung in Salzgitter-Bad.
27. 7. 1957 Gemeindehaus in Salzgitter-Heerte eingeweiht.
- 10.10. 1957 Sechster Hochofen im Hüttenwerk angeblasen.
- 11.10. 1957 Einweihung des Krankenhausneubaues in Salzgitter-Lebenstedt.
- 22.10. 1957 Katholische Behelfskirche in Salzgitter-Watenstedt durch Feuer vernichtet.
- 2.11. 1957-
- 10.11. 1957 Schau des Kunsthandwerks in Salzgitter-Lebenstedt.
- 5.11. 1957 Erste Bauarbeiten am Schacht Konrad in der Gemarkung von Salzgitter-Bleckenstedt.
- 12.11. 1957 Bürgermeister Kurt Rißling wird niedersächsischer Landwirtschaftsminister.
- 30.11. 1957 Landsmannschaft Schlesien übergibt der Stadt eine Eichendorff-Büste.
- 1.12. 1957 950-Jahr-Feier des Stiftes Steterburg.
- 6.12. 1957 Zweigpostamt am Martin-Luther-Platz in Salzgitter-Bad eröffnet.
15. 1. 1958 Senator Johannes Sommerfeld zum Bürgermeister gewählt.
30. 31.1.1958 Tagung des Gesundheitsausschusses des Deutschen Städtetages in Salzgitter-Lebenstedt.
1. 3. 1958 Neubau der Braunschweigischen Staatsbank in Salzgitter-Lebenstedt eröffnet.

1. 3. 1958 Beginn der Bauarbeiten für das Gebäude des Amtsgerichts in Salzgitter-Bad.
14. 3. 1958 Eröffnung des Kaufhauses Hertle in Salzgitter-Lebenstedt.
23. 3. 1958- Ausstellung von Werken einheimischer Künstler in Salzgitter-
7. 4. 1958 Bad.
27. 3. 1958 Ortskuratorium "Unteilbares Deutschland" gegründet.
13. 4. 1958-
20. 4. 1958 5. Internationale Filmtage Salzgitter.
19. 5. 1958 Neues Arbeitsamtsgebäude in Salzgitter-Bad eröffnet.
7. 6. 1958-
9. 6. 1958 4. Bundestreffen der Kattowitzer in Salzgitter-Bad.
22. 6. 1958 Erster Spatenstich zur neuen Sportplatzanlage von SV Union Salzgitter-Bad.
1. 7. 1958 Arbeiterwohnheim in Salzgitter-Bad eröffnet.
23. 7. 1958 Neues Bahnhofsgebäude in Salzgitter-Thiede-Ost eröffnet.
3. 8. 1958 Zweites Pfarrhaus der ev.-luth. Gemeinde in Salzgitter-Lebenstedt-Nord geweiht.
7. 9. 1958 Weihe der Gnadenkirche in Salzgitter-Bad.
9. 9. 1958 100 Jahre Zuckerfabrik Salzgitter-Barum.
30. 9. 1958 Grundsteinlegung für ein ev.-luth. Gemeindezentrum in Salzgitter-Hallendorf.
- 11.10. 1958 Neues Fernsprechnetz Salzgitter in Betrieb genommen.
- 10.10. 1958 "Musikschulwerk Salzgitter" gegründet.
- 30.10. 1958 Volksschule an der Goethestr. in Salzgitter-Lebenstedt in Betrieb genommen.
- 7.11. 1958 Freigabe der Albert-Schweitzer-Straße in Salzgitter-Lebenstedt.
- 16.11. 1958 Weihe der Friedhofskapelle in Salzgitter-Flachstökheim.
- 17.11. 1958 Blaupunkt-Werke beschließen Errichtung eines Zweigbetriebes in Salzgitter-Lichtenberg.
- 23.11. 1958 Friedhofskapelle in Salzgitter-Gebhardshagen geweiht.
- 3.12. 1958 Erste Fahrt des Bücherautos der Stadtbücherei.
27. 2. 1959 Neuapostolische Kirche in Salzgitter-Lebenstedt eingeweiht.
7. 3. 1959 Grundsteinlegung für das Verwaltungsgebäude der Wohnungs-AG in Salzgitter-Lebenstedt.
24. 4. 1959 Zehn Jahre Orchestervereinigung Salzgitter.
25. 4. 1959 Weihe der neuen katholischen Kirche in Salzgitter-Flachstökheim.
9. 5. 1959 Neue Friedhofskapelle in Salzgitter-Lebenstedt geweiht.
24. 5. 1959 St.-Nikolaus-Kirche der griechisch-orthodoxen Gemeinde in Salzgitter-Lebenstedt geweiht.
29. 5. 1959 Liegehalle des Solbades in Salzgitter-Bad zur Benutzung freigegeben.

8. 7. 1959 Evangelisches Pfarrhaus in Salzgitter-Lebenstedt VII eingeweiht.
8. 7. 1959 Fernsprechknotenamt Salzgitter-Immendorf in Betrieb genommen.
10. 7. 1959 Baubeginn für das Rathaus beschlossen.
16. 7. 1959 Erzbischof Alexander besucht griechisch-orthodoxe Gemeinde in Salzgitter-Lebenstedt.
24. 7. 1959 Internationales Sportfest in Salzgitter-Bad.
16. 8. 1959 Haus der Schützengesellschaft Salzgitter-Lebenstedt eingeweiht.
20. 8. 1959 Künstler gründeten eine "Salzgitter-Gruppe".
6. 9. 1959 Grundsteinlegung für die Christ-Königs-Kirche in Salzgitter-Bad.
5. 9. 1959-
6. 9. 1959 5. Niedersächsisches Volkstanz- u. Trachtenfest in Salzgitter.
18. 9. 1959 Einweihung des Albert-Schweitzer-Hauses (CVJM-Heim) in Salzgitter-Lebenstedt.
19. 9. 1959 Gildehaus in Salzgitter-Bad eingeweiht.
- 10.10. 1959 125-jähriges Bestehen der Linke-Hofmann-Busch-Werke in Salzgitter-Watenstedt.
- 10.10. 1959 Einweihung des Amtsgerichts in Salzgitter-Bad.
- 26.10. 1959 Grundsteinlegung für den Rathausbau in Salzgitter-Lebenstedt.
- 1.11. 1959 100-Jahr-Feier der St.-Andreas-Kirche in Salzgitter-Lebenstedt.
- 1.11. 1959 Flüchtlingsdurchgangslager auf dem Schäferstuhl bei Salzgitter-Gitter aufgelöst.
- 21.11. 1959 50 Jahre KVG.
- 25.11. 1959 Erstmaliges Auftreten des Musikschulwerkes Salzgitter in der Öffentlichkeit.
- 1.12. 1959 Feierraum der Volksschule an der Goethestraße in Salzgitter-Lebenstedt in Benutzung genommen.
- 1.12. 1959 Einweihung eines Gemeindezentrums in Salzgitter-Gitter.
- 6.12. 1959-
- 20.12. 1959 Erste Ausstellung der "Salzgitter-Gruppe".
- 10.12. 1959 Bohrung Schacht "Konrad" erreicht Erzlager.
- 13.12. 1959 Neubau des Gemeindehauses in Salzgitter-Hallendorf eingeweiht.
- 21.12. 1959 Neue Feuerwache II in Salzgitter-Bad in Betrieb genommen.
27. 1. 1960 "Kunstverein Salzgitter" gegründet.
27. 2. 1960 Einweihung des von der katholischen Kirche errichteten Altersheimes in Salzgitter-Gebhardshagen.
9. 3. 1960 Wiederwahl von Oberstadtdirektor Paslat für eine Amtszeit von 12 Jahren.
4. 4. 1960 Einweihung einer Kindertagesstätte in Salzgitter-Heerte.
7. 4. 1960-
15. 4. 1960 Ausstellung "Freie Zeit - meine Zeit".

15. 4. 1960 "Ausländerkreis Salzgitter" gegründet.
21. 5. 1960- Deutsche Tischtennis-Meisterschaften in Salzgitter-Gebhards-
22. 5. 1960 hagen.
23. 5. 1960 Tagung der Akademie für Städtebau in Salzgitter-Lebenstedt.
17. 6. 1960-
19. 6. 1960 Kattowitzer Treffen in Salzgitter-Bad.
20. 6. 1960 Richtfest für den Rathausneubau.
22. 6. 1960 Blaupunkt-Zweigwerk Salzgitter-Lichtenberg eingeweiht.
27. 6. 1960 Studienkommission der UNO besucht das Stadtgebiet.
13. 7. 1960 Besuch des Generalsekretärs des indischen Gemeindeverbandes
Narasimka Rao in Salzgitter.
18. 7. 1960 Eröffnung des Odermark-Zweigwerk**es** in Salzgitter-Lebenstedt.
19. 7. 1960 Schweres Grubenunglück im Schacht "Hannoversche Treue" - 33
Tote - 24 Verletzte -.
3. 8. 1960 Eisenverhüttungsöfen aus dem Mittelalter in Salzgitter-
Lichtenberg entdeckt.
16. 8. 1960 Neubau der Amselstiegsschule in Salzgitter-Lebenstedt in Be-
nutzung genommen.
20. 8. 1960 Hafenbecken in Salzgitter-Beddingen erhält die Bezeichnung
"Salzgitter-Hafen".
10. 9. 1960- 6. Nieders. Volkstanz- und Trachtenfest in Salzgitter-Leben-
11. 9. 1960 stedt.
22. 9. 1960 Grundsteinlegung für die Wiesenschule in Salzgitter-Bad.
- 11.10. 1960 Verwaltungsgebäude der Wohnungs-AG in Salzgitter-Lebenstedt
eingeweiht.
- 13.10. 1960 Grundsteinlegung für eine neue Volksschule in Salzgitter-
Gebhardshagen.
- 24.10. 1960 Großfeuer bei Linke-Hofmann-Busch in Salzgitter-Watenstedt.
- 26.10. 1960 Gründung eines Jugendtheaterringes.
- 30.10. 1960 Grundsteinlegung für eine neue evangelische Kirche in Salz-
gitter-Gebhardshagen.
- 8.11. 1960 Odermark-Zweigwerk in Salzgitter-Lebenstedt eingeweiht.
- 16.11. 1960 Neubau der katholischen Kirche in Salzgitter-Watenstedt **ge-
weiht.**
- 23.11. 1960 Ratsbeschluß über Gründung einer Frauenfachschule.
- 24.11. 1960 40 Wirtschaftsdiplomaten besuchen das Stadtgebiet.
- 4.12. 1960 Einweihung des neuen Gemeindehauses der St.-Paulus-Gemeinde
in Salzgitter-Lebenstedt.
- 10.12. 1960 Friedhofskapelle in Salzgitter-Thiede geweiht.
- 15.12. 1960 Autobahn-Teilstrecke Seesen-Hildesheim freigegeben.
- 20.12. 1960 Bischof von Hildesheim besucht das Salzgittergebiet.
- 21.12. 1960 Nieders. Landtagspräsidium in Salzgitter.

Allgemeines

Lage, Ortszeit und Fläche

Geographische Lage: Salzgitter-Bad $52^{\circ} - 2' - 52''$ nördliche Breite
 $10^{\circ} - 22' - 30''$ östliche Länge
 von Greenwich

(bezogen auf Altstadtkirche)

Salzgitter-Lebenstedt $52^{\circ} - 9' - 13''$ nördliche Breite
 $10^{\circ} - 19' - 33''$ östliche Länge
 von Greenwich

(bezogen auf St.Andreaskirche Sa.-Lebenstedt-Alt)

Geographischer Mittelpunkt des Stadtgebietes: Kartenpunkt Straßenmitte/
 Straßenknick 200 m südlich des ehemaligen Bahnübergangs Heerte.

Höhen über N.N. (Nullpunkt des Amsterdamer Pegels)

Höhenpunkte

Bismarckturm Sa.-Bad - trig. Punkt: 275,5 m ü.N.N.

Burgberg Sa.-Lichtenberg - trig. Punkt: 241,1 m ü.N.N.

Höhenlagen

Salzgitter-Bad von 132 bis 195 m ü.N.N.

Salzgitter-Lebenstedt von 84 bis 95 m ü.N.N.

Salzgitter-Thiede von 82 bis 105 m ü.N.N.

Entfernungen in Bundesbahn- u. Straßen-km zu Nachbarstädten:

| n a c h | von Sa.-Bad | | von Sa.-Lebenstedt 1) | |
|------------------------------|-------------|----------------------|-----------------------|----------------------|
| | Bundesbahn | in km Straßen- | Bundesbahn- | in km Straßen- |
| 1 | 2 | 3 | 4 | 5 |
| Braunschweig | 26,3 | 30,6 | 22,0 | 21,8 |
| Göttingen | 84,6 | 71,7 | 106,9 | 84,6 |
| Goslar | 23,0 | 19,2 | - | 32,8 |
| Hannover ü.Hildesh. | 79,5 | 67,8 | 75,4 | 69,2 |
| Hannover ü.Peine (Autob.) | - | - | - | 65,1 |
| Helmsstedt | 65,3 | 68,2 | 61,0 | 59,4 |
| Hildesheim | 38,8 | 37,2 | 34,8 | 38,6 |
| Peine | 51,7 | - | - | 24,2 |
| Wolfenbüttel | 19,7 | 21,3 | 15,3 | 18,3 |
| Wolfsburg | 61,5 | 56,3 | 57,2 | 50,8 |

1) Stadtmitte Sa.-Lebenstedt = Platz vor dem Bahnhof.

Die Salzgitter-Ortszeit bleibt gegen die mitteleuropäische Zeit (MEZ) um 18 Minuten, 35 Sekunden zurück (bezogen auf die Lage der Altstadtkirche Salzgitter-Bad).

Die Fläche des Stadtgebietes umfaßt 21 272,24 ha (Stand 31.12.1960). Die Ausdehnung in Nord-Süd-Richtung liegt bei rd. 22 km, in Ost-West-Richtung bei rd. 19 km. Die Länge des das Stadtgebiet von SW nach NO durchlaufenden Teilstückes der Bundesstraße 248 beträgt sogar rd. 25 km. Die Stadtgrenze hat eine Länge von 102 km.

Witterungsverhältnisse 1960

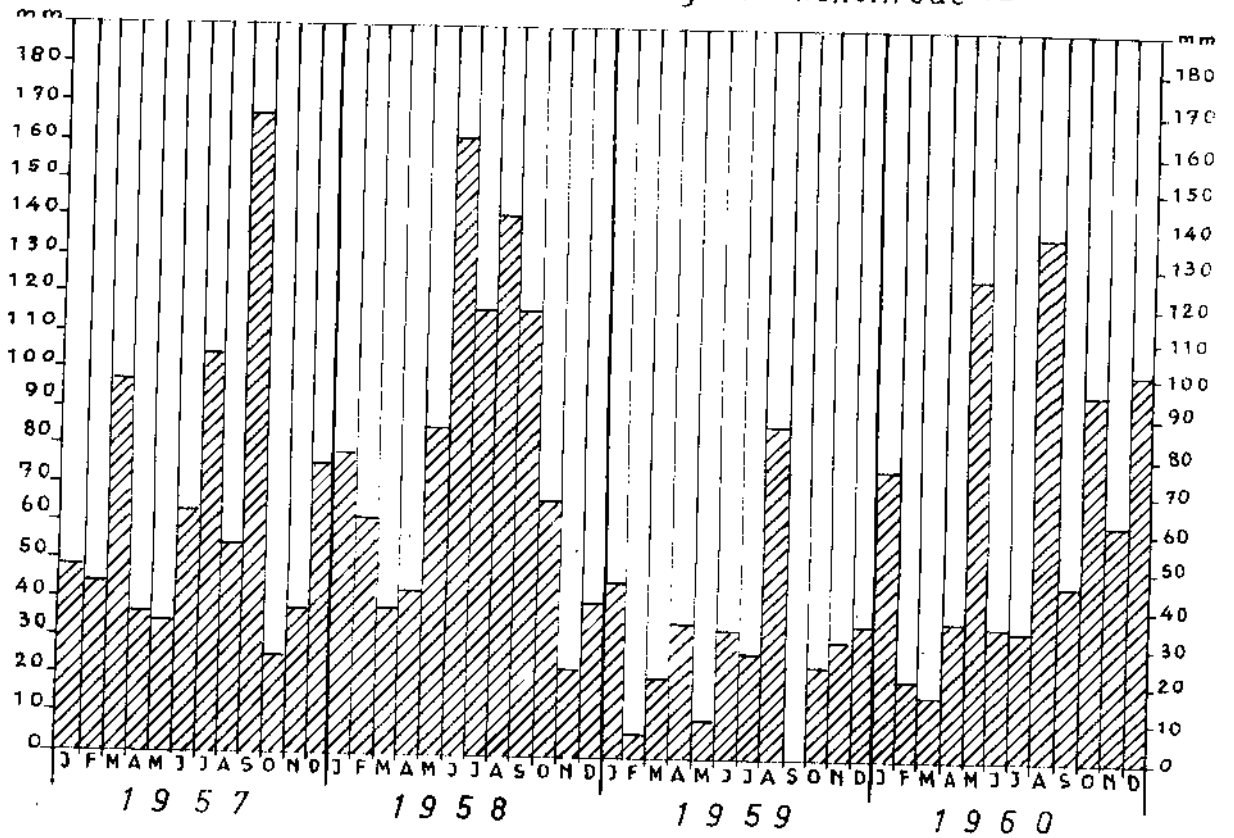
Beobachtungen der a) Beobachtungsstation Braunschweig (Völkenrode) Seehöhe 81 m
 b) antl. Klimastation Salzoitter-Hohenrode " 141 m
 c) antl. Meßstelle Salzgitter-Flachstöckheim
 d) antl. Meßstelle Salzgitter-Lichtenberg

Quelle: Schnellbericht des Deutschen Wetterdienstes östl. Nieders., Wetteramt Hannover,
 für langjähr. Mittelwerte usw. Nieders. Landesverwaltungsamt

| | M o n a t | | | | | | | | | | | | Jahr |
|---|-----------|-------|-------|-------|-------|-------|-------|-------|-------|-------|-------|-------|-------|
| | Jan. | Febr. | März | April | Mai | Juni | Juli | Aug. | Sept. | Okt. | Nov. | Dez. | |
| | 1 | 2 | 3 | 4 | 5 | 6 | 7 | 8 | 9 | 10 | 11 | 12 | 13 |
| Langjährige Mittelwerte für Beob.-Stat. Braunschweig | | | | | | | | | | | | | |
| Lufttemperatur von 1881 - 1940 °C | 0,3 | 1,1 | 4,0 | 8,0 | 13,2 | 16,2 | 17,7 | 16,8 | 13,6 | 8,9 | 4,4 | 1,4 | 8,8 |
| Niederschlagshöhe von 1891 - 1950 | 52 | 44 | 42 | 49 | 56 | 60 | 85 | 70 | 53 | 55 | 49 | 50 | 664 |
| Beobachtungen 1960 | | | | | | | | | | | | | |
| Monatswerte der Klimastationen | | | | | | | | | | | | | |
| Lufttemperatur 1) | | | | | | | | | | | | | |
| a) Maximum Tag | 24,5 | 29,4 | 12,5 | 19,1 | 16,9 | 6,2 | 30,7 | 26,2 | 13,2 | 4,4 | 4,5 | 4,6 | - |
| Minimum Tag | 15,6 | 7,4 | 8,7 | 1,4 | 2,2 | 1,0 | 1,1 | 14,6 | 30,4 | 15,3 | 9,1 | 12,0 | - |
| Monatsmittel | 1,0 | 1,0 | 4,1 | 7,7 | 13,2 | 16,4 | 16,0 | 16,0 | 13,1 | 9,8 | 7,2 | 1,9 | 9,0 |
| Abweichung v. langjähr. Durchschnitt | + 1,2 | + 0,4 | + 0,6 | + 0,2 | + 0,6 | + 0,9 | - 1,1 | - 0,3 | - 0,1 | + 1,3 | + 3,1 | + 0,8 | - |
| b) Maximum Tag | 24,5 | 29,7 | 12,0 | 19,0 | 16,5 | 26,5 | 30,9 | 26,0 | 14,9 | 4,0 | 4,5 | 5,5 | - |
| Minimum Tag | 15,2 | 7,5 | 8,3 | 2,0 | 3,1 | 1,1 | 1,1 | 14,0 | 30,1 | 15,4 | 10,4 | 13,0 | - |
| Zahl der Eis-Frost-Sonnen-Sommer-Regen-Gewitter-Tage 2) | 15 | 20 | 9 | 4 | 0 | 7 | 4 | 3 | 0 | 0 | 3 | 16 | - |
| | 16 | 19 | 16 | 7 | 2 | 7 | 5 | 3 | 0 | 1 | 3 | 21 | - |
| Relative Feuchte Monatsmittel | 86 | 81 | 80 | 70 | 74 | 71 | 73 | 81 | 82 | 88 | 84 | 92 | 80 |
| Sättigungsdefizit 14 ^h | 0,5 | 1,3 | 2,0 | 4,6 | 5,7 | 8,0 | 7,4 | 5,8 | 4,8 | 2,2 | 0,7 | 0,8 | - |
| Sonnenscheindauer in Stunden Monatssumme | 21 | 82 | 92 | 185 | 207 | 239 | 192 | 147 | 144 | 65 | 60 | 24 | 1 458 |
| | 14 | 69 | 69 | 154 | 180 | 221 | 181 | 133 | 138 | 66 | 66 | 23 | 1 314 |
| Abweichung v. langjähr. Durchschnitt | -29 | +10 | -41 | + 2 | -10 | +26 | -19 | -51 | -15 | -56 | +9 | -27 | . |
| Monatssumme des Niederschlages | 56 | 16 | 22 | 40 | 77 | 40 | 35 | 108 | 37 | 95 | 75 | 89 | 690 |
| a) Niederschlagshöhe mm vH d. langjähr. Durchschnitts | 100 | 40 | 48 | 83 | 138 | 67 | 41 | 146 | 67 | 172 | 160 | 169 | . |
| b) Niederschlagshöhe mm vH d. langjähr. Durchschnitts | 76 | 21 | 17 | 36 | 126 | 35 | 34 | 137 | 46 | 96 | 62 | 101 | 787 |
| | 172 | 62 | 40 | 75 | 210 | 49 | 37 | 186 | 81 | 181 | 145 | 211 | . |
| c) Niederschlagshöhe mm vH d. langjähr. Durchschnitts | 64 | 22 | 15 | 43 | 148 | 32 | 34 | 124 | 44 | 99 | 58 | 145 | 828 |
| | 136 | 63 | 36 | 88 | 302 | 55 | 40 | 161 | 76 | 187 | 135 | 296 | . |
| d) Niederschlagshöhe mm vH d. langjähr. Durchschnitts | 71 | 19 | 19 | 46 | 123 | 33 | 41 | 131 | 38 | 102 | 55 | 119 | 797 |
| | 134 | 51 | 44 | 98 | 216 | 55 | 47 | 168 | 66 | 176 | 117 | 228 | . |

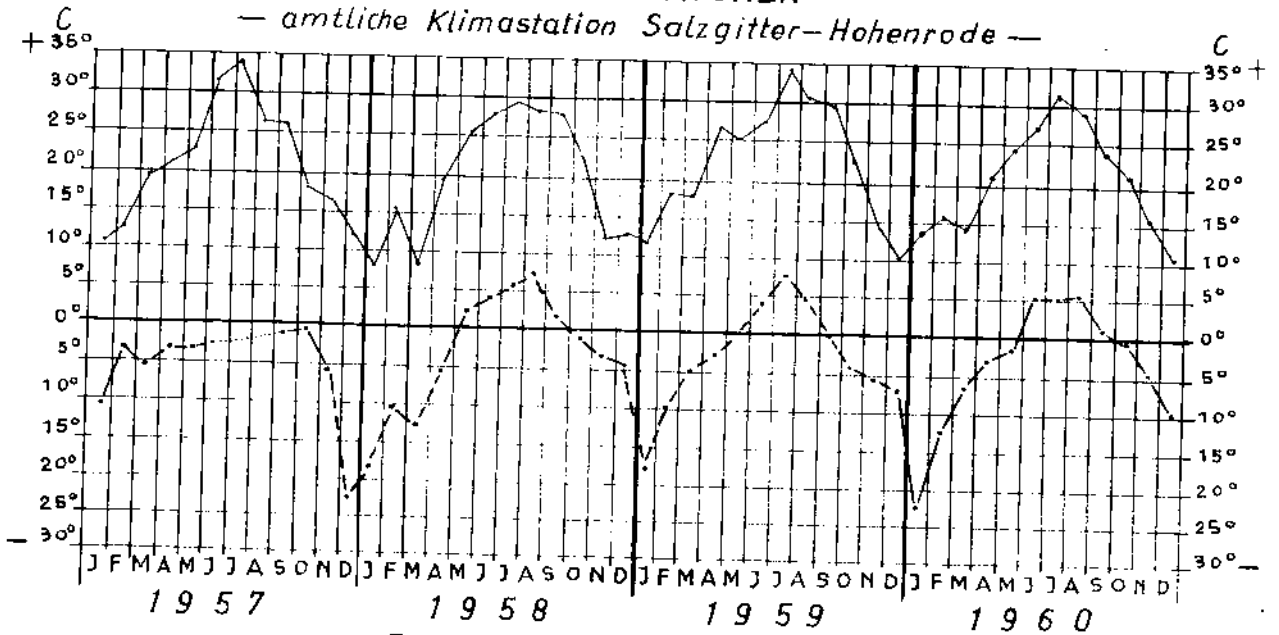
1) in 2 m Höhe. 2) Januar bis Mai und Oktober bis Dezember 65 Frosttage, Juni bis September 15 Sommertage (Klimastation Sa.-Hohenrode).

NIEDERSCHLAGSHÖHE - amtliche Klimastation Salzgitter - Hohenrode -



TEMPERATUREN

- amtliche Klimastation Salzgitter - Hohenrode -



Tage mit höchsten Monatswerten

| | | | | | | | | | | | | | | | | | | | | | | | | | | | | | | | | | | | | | | | | | | | | | | | |
|---|---|----|----|----|----|---|----|---|----|---|---|---|----|----|----|----|----|----|----|---|---|---|----|---|----|---|----|----|----|----|----|----|---|----|----|----|----|----|----|----|----|----|----|----|---|---|---|
| 5 | 2 | 13 | 28 | 15 | 30 | 1 | 11 | 7 | 11 | 5 | 8 | 7 | 14 | 24 | 25 | 20 | 17 | 16 | 29 | 6 | 4 | 1 | 20 | 2 | 28 | 2 | 14 | 10 | 18 | 10 | 14 | 12 | 2 | 20 | 29 | 24 | 29 | 12 | 19 | 16 | 26 | 30 | 25 | 14 | 4 | 4 | 5 |
| J | F | M | A | M | J | J | A | S | O | N | D | J | F | M | A | M | J | J | A | S | O | N | D | J | F | M | A | M | J | J | A | S | O | N | D | J | F | M | A | M | J | J | A | S | O | N | D |

Tage mit tiefsten Monatswerten

| | | | | | | | | | | | | | | | | | | | | | | | | | | | | | | | | | | | | | | | | | | | | | | | | | | |
|---|----|---|----|---|---|---|---|----|---|----|----|----|---|----|----|---|---|----|----|----|----|----|---|---|----|----|----|----|---|----|----|----|----|----|---|---|----|---|----|---|---|---|---|---|---|----|----|----|----|----|
| 1 | 23 | 2 | 15 | 8 | 1 | - | - | 25 | 1 | 21 | 22 | 17 | 4 | 20 | 23 | 1 | 4 | 19 | 24 | 28 | 28 | 30 | 2 | 5 | 13 | 13 | 14 | 20 | 5 | 20 | 13 | 14 | 30 | 30 | 2 | 2 | 26 | 9 | 15 | 7 | 8 | 2 | 3 | 1 | 1 | 14 | 30 | 15 | 10 | 13 |
| J | F | M | A | M | J | J | A | S | O | N | D | J | F | M | A | M | J | J | A | S | O | N | D | J | F | M | A | M | J | J | A | S | O | N | D | J | F | M | A | M | J | J | A | S | O | N | D | | | |

Höchst- und Niedrigsttemperaturen in Salzgitter ¹⁾ 1950 - 1960

Quelle: Deutscher Wetterdienst, Wetteramt Hannover

| Jahr | Maximum | | Minimum | | Jahr | Maximum | | Minimum | |
|------|-------------------|------|--------------|--------|------|-----------|------|-------------------|--------|
| | Tag | °C | Tag | °C | | Tag | °C | Tag | °C |
| 1 | 2 | 3 | 4 | 5 | 1 | 2 | 3 | 4 | 5 |
| 1950 | 23. August | 31,3 | 30. Dezember | - 15,8 | 1955 | 30. April | 29,6 | 23. Februar | - 20,3 |
| 1951 | 30. August | 32,2 | 1. Januar | - 15,0 | 1956 | 31. Mai | 28,5 | 2. u. 25. Februar | - 22,4 |
| 1952 | 2. Juli | 35,0 | 17. November | - 13,5 | 1957 | 1. Juli | 34,0 | 17. Dezember | - 23,2 |
| 1953 | 12. u. 13. August | 32,0 | 9. Februar | - 19,8 | 1958 | 16. Juli | 29,5 | 4. Januar | - 19,0 |
| 1954 | 20. Juni | 32,0 | 1. Februar | - 19,0 | 1959 | 10. Juli | 34,7 | 15. Januar | - 18,2 |
| | | | | | 1960 | 30. Juli | 31,9 | 15. Januar | - 22,2 |

¹⁾ gemessen in der amtl. Klimastation Sa.-Hohenrode - Seehöhe 141 m.

Gewässer ¹⁾

| Bezeichnung | Gewässer | | Bezeichnung | Gewässer | |
|----------------------------|------------------|------------------|---------------------------|------------------|------------------|
| | 2. Ordnung km | 3. Ordnung km | | 2. Ordnung km | 3. Ordnung km |
| 1 | 2 | 3 | 1 | 2 | 3 |
| Innerste | 6,6 | | Mühlgraben Salder/Reppner | | 4,2 |
| Mühlgraben der Innerste | | 5,2 | Schölke | | 4,2 |
| Warne | 4,2 | | Flote | | 6,2 |
| Warne (Oberlauf) | | 4,6 | Sangebach | | 3,2 |
| Fuchsbach | | 3,3 | Krähenriede | | 4,1 |
| Ostwinkelbach | | 2,5 | Brunnenriede | | 2,0 |
| Beinumer Graben | | 2,6 | Aue | 7,8 | |
| Fuhse | 19,6 | | Neuer Graben | | 1,8 |
| Calbechter Bach | | 5,1 | Brückenbach | | 2,4 |
| Gebhardshagener Mühlgraben | | 3,2 | Thieder Bach | | 3,0 |
| Steingraben | | 0,8 | Steterburger Graben | | 2,2 |
| Mühlgraben Bruchmachersen | | 2,4 | | | |

¹⁾ Außerdem führt der auf Grund des "Gesetzes über den Stichkanal nach Bleckenstedt-Hallendorf" vom 15. 12. 1937 -RGBl. 1937 Teil II, S. 693- als "Reichswasserstraße" erbaute Salzgitterkanal (samt Hafenbecken) vom Mittellandkanal westlich Braunschweig in das Stadtgebiet. Er besitzt nach den Planunterlagen eine Gesamtlänge von 18,01 km, wobei die Länge im Stadtgebiet Salzgitter 6,6 km beträgt.

Hafenbecken: Länge 3 050 m

Breite 130 - 160 m in Höhe des Wasserspiegels = 389 500 m²

Hafensohle 79,50 m über NN

Salzgitterkanal und Hafen Salzgitter: Wasserstand NN + 83,00 m, geeignet für Schiffe bis ca. 700 t bei 2,00 m Tauchtiefe.

Fläche und Bevölkerungsdichte nach Stadtteilen
Quelle für Flächenangaben: Vermessungs- u. Liegenschaftsamt

Stand: 31. 12. 1960

| Stadtteil | Fläche 1) | | | Einwohner | |
|----------------------------|--------------|---|-------|-----------|--------|
| | absolut | | | absolut | je qkm |
| | ha | a | qm | | |
| 1 | 2 | | 3 | 4 | 5 |
| Salzgitter- | | | | | |
| Bad einschl. Sa.-Gitter 3) | 22 30 68 04 | | 10,5 | 26 294 | 1 179 |
| Barum 2) | 6 71 89 05 | | 3,2 | 1 529 | 228 |
| Beddingen 2) | 8 31 06 25 | | 3,9 | 990 | 119 |
| Beinum 2) | 6 14 64 47 | | 2,9 | 629 | 102 |
| Bleckenstedt 2) | 5 18 68 74 | | 2,4 | 746 | 144 |
| Bruchmachersen 2) | 2 50 83 26 | | 1,2 | 508 | 203 |
| Calbecht 2) | 3 02 43 60 | | 1,4 | 283 | 94 |
| Drütte 2) | 4 42 90 38 | | 2,1 | 743 | 168 |
| Engelstedt 2) | 5 44 07 90 | | 2,6 | 461 | 85 |
| Engerode 2) | 94 81 11 | | 0,4 | 226 | 240 |
| Flachstökheim 2) | 4 64 50 37 | | 2,2 | 1 290 | 278 |
| Gebhardshagen 2) | 21 43 10 01 | | 10,1 | 8 664 | 404 |
| Gitter 3) | - - - | | - | - | - |
| Gr. Mahner 2) | 6 39 85 60 | | 3,0 | 618 | 97 |
| Hallendorf 2) | 3 56 89 76 | | 1,7 | 3 202 | 899 |
| Heerte 2) | 8 50 40 51 | | 4,0 | 1 225 | 144 |
| Hohenrode 2) | 1 01 09 79 | | 0,5 | 282 | 279 |
| Immendorf 2) | 2 32 28 04 | | 1,1 | 563 | 243 |
| Lebenstedt 2) | 8 51 78 58 | | 4,0 | 38 869 | 4 567 |
| Lesse 2) | 12 69 16 36 | | 6,0 | 1 732 | 136 |
| Lichtenberg 2) | 11 83 08 67 | | 5,6 | 1 869 | 158 |
| Lobmachersen 2) | 8 18 54 09 | | 3,8 | 1 050 | 128 |
| Ohlendorf 2) | 7 81 52 03 | | 3,7 | 858 | 110 |
| Osterlinde 2) | 7 53 33 25 | | 3,5 | 637 | 85 |
| Reppner 2) | 4 55 09 28 | | 2,1 | 747 | 164 |
| Ringelheim 2) | 7 37 30 27 | | 3,5 | 2 111 | 286 |
| Saïder 2) | 8 00 46 67 | | 3,8 | 2 188 | 274 |
| Thiede 2) | 13 14 13 69 | | 6,2 | 9 034 | 688 |
| Watenstedt 2) | 10 17 64 26 | | 4,8 | 3 148 | 310 |
| zusammen: | 212 72 24 03 | | 100,0 | 110 496 | 519 |

1) Änderungen aus Neuvermessungen. 2) Stadtteile, deren Fläche durch Aufstellung des Liegenschaftskatasters neu festgestellt ist. 3) Für die Stadtteile Sa.-Bad und Sa.-Gitter liegt nur die katasteramtliche Gesamtfläche mit 2 230,68 ha vor. Nach den Ergebnissen der Bodenbenutzungserhebungen kann bis zur Aufstellung getrennter Liegenschaftskataster für Sa.-Bad eine Fläche von rd. 1 300 ha und für Sa.-Gitter eine Fläche von rd. 930 ha angenommen werden. Hiernach ergeben sich Bevölkerungsdichten von 1 958 für Sa.-Bad und 90 für Sa.-Gitter.

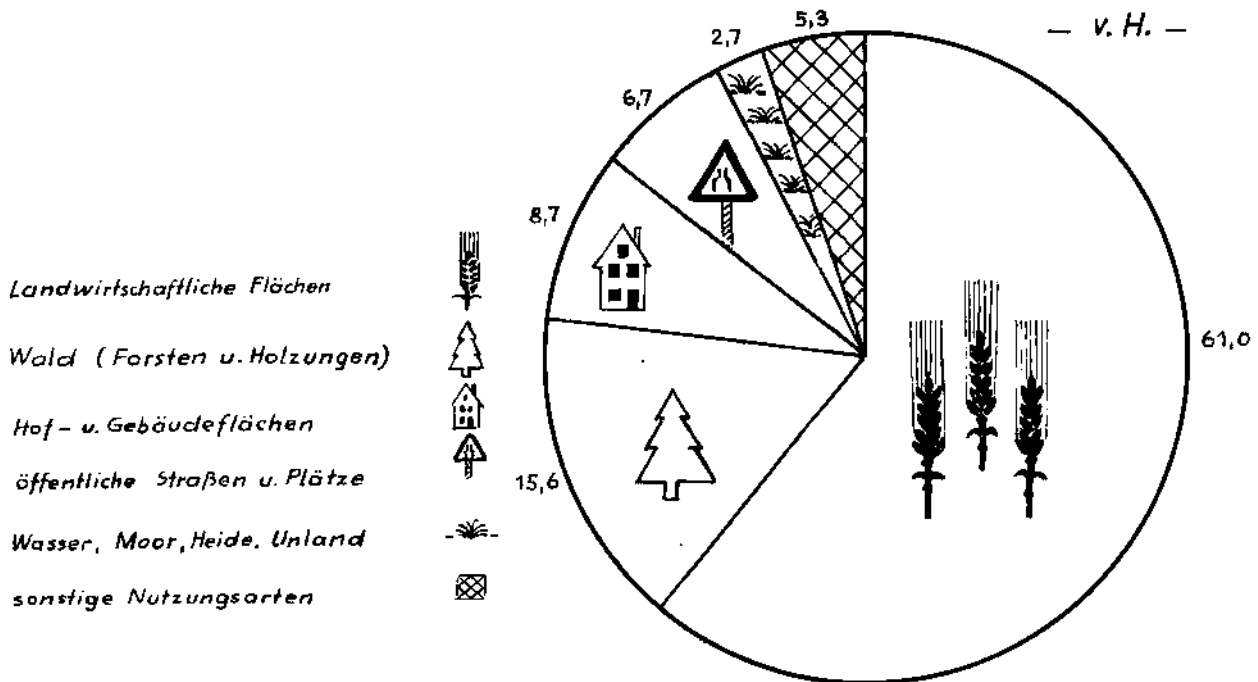
Fläche der Stadt nach Nutzungsarten

Quelle: Katasteramt Salzgitter

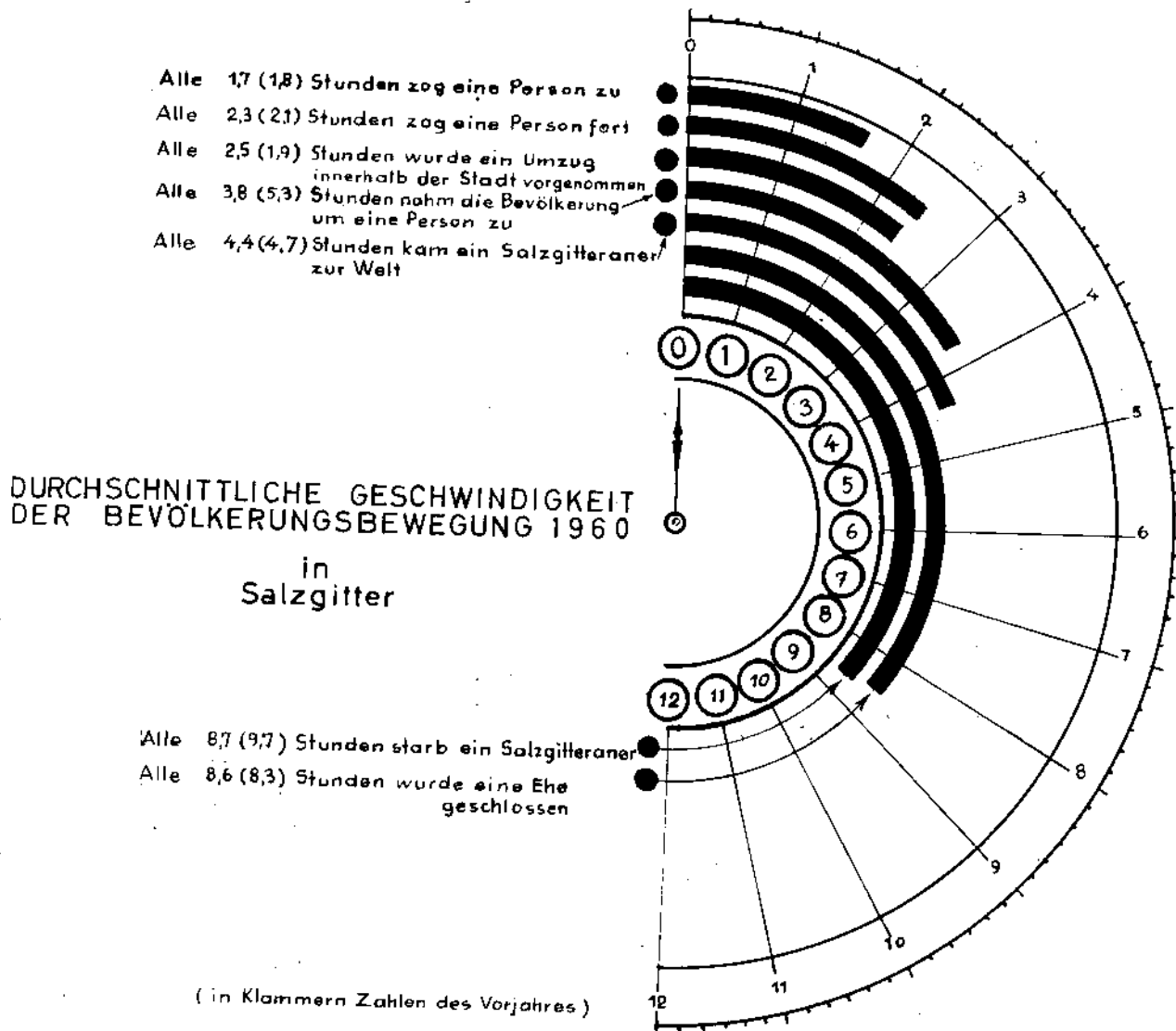
Stand: 31. 12.

| J a h r | Art der Nutzung | F l ä c h e | | | |
|---------|-------------------------------------|-------------|----|----|-------|
| | | ha | a | ca | kt |
| 1 | 2 | 3 | | | 4 |
| 1 9 9 0 | Acker | 11 557 | 08 | 19 | 54,2 |
| | Gartenland | 426 | 95 | 00 | 2,0 |
| | Grünland | 760 | 85 | 56 | 3,7 |
| | Wiese | 39 | 29 | 75 | 0,2 |
| | Strausiene | 9 | 20 | 40 | 0,1 |
| | Hutung | 177 | 42 | 03 | 0,3 |
| | Wald (Forsten und Holzungen) | 3 325 | 38 | 75 | 10,6 |
| | Wasserflächen | 317 | 00 | 15 | 1,0 |
| | Moor | 2 | 02 | 67 | 0,0 |
| | Heide | | 93 | 79 | 0,8 |
| | Abbauland | 37 | 00 | 64 | 0,2 |
| | Unland | 147 | 21 | 73 | 0,7 |
| | Hof- u. Gebäudeflächen | 1 841 | 78 | 58 | 8,7 |
| | öffentl. Straßen, Wege, Plätze usw. | 1 433 | 58 | 05 | 6,7 |
| | Sonst. Nutzungsarten | 1 129 | 54 | 34 | 5,3 |
| | zusammen: | 21 272 | 24 | 03 | 100,0 |

FLÄCHE NACH NUTZUNGSARTEN



BEVÖLKERUNG



Entwicklung der Einwohnerzahl - Zeit vor der Stadtgründung bis zur Volkszählung 1950
- nach Gemeinden bzw. Stadtteilen -

| Gemeinde Stadtteil | Vor der Stadtgründung | | | | | | | | | | Volkszählung | | | |
|-----------------------|-----------------------|------------|------------|------------|------------|------------|------------|------------|------------|------------|------------------------|------------------------|----------------------|---------------|
| | 1821 1) | 1848 1) | 1871 1) | 1885 1) | 1890 2) | 1895 2) | 1900 2) | 1905 1) | 1910 2) | 1925 1) | Vz. 16.6.1933 1) | Vz. 17.5.1939 1) | 29.10. 1946 4) | 13.9. 1950 |
| 1 | 2 | 3 | 4 | 5 | 6 | 7 | 8 | 9 | 10 | 11 | 12 | 13 | 14 | 15 |
| Salzgitter- | | | | | | | | | | | | | | |
| Bad | 2 258 | 2 654 | 2 752 | 2 681 | • | • | • | 2 837 | • | 2 852 | 3 033 | 9 474 | 23 051 | 24 264 |
| Barum | 382 | 446 | 617 | 734 | 773 | 837 | 842 | 811 | 769 | 598 | 628 | 755 | 1 230 | 1 503 |
| Beddingen | 544 | 597 | 590 | 605 | 636 | 622 | 598 | 612 | 567 | 539 | 514 | 820 | 1 244 | 1 278 |
| Beinum | 355 | 445 | 466 | 421 | • | • | • | 406 | • | 455 | 453 | 702 | 902 | 929 |
| Bleckenstedt | 405 | 469 | 474 | 476 | 502 | 505 | 518 | 491 | 463 | 483 | 461 | 1 074 | 899 | 946 |
| Bruchmachtersen | 234 | 309 | 268 | 241 | 239 | 263 | 246 | 266 | 255 | 247 | 236 | 330 | 695 | 740 |
| Calbecht | 188 | 224 | 206 | 192 | 189 | 176 | 171 | 159 | 161 | 191 | 162 | 346 | 407 | 432 |
| Drütte | 176 | 207 | 189 | 213 | 243 | 255 | 252 | 233 | 219 | 230 | 220 | 344 | 499 | 719 |
| Engelinstadt | 375 | 388 | 339 | 376 | 371 | 413 | 388 | 398 | 389 | 402 | 367 | 391 | 629 | 608 |
| Engerode | 84 | 92 | 123 | 117 | 141 | 127 | 135 | 136 | 135 | 131 | 136 | 504 | 245 | 399 |
| Flachstockheim | 410 | 496 | 396 | 381 | • | • | • | 333 | • | 397 | 367 | 583 | 1 381 | 1 493 |
| Gebhardshagen | 822 | 1 012 | 1 087 | 1 137 | 1 139 | 1 160 | 1 162 | 1 064 | 1 024 | 988 | 931 | 2 493 | 4 994 | 5 502 |
| Gitter | 341 | 465 | 533 | 560 | • | • | • | 564 | • | 605 | 661 | 750 | 1 000 | 1 158 |
| Gr. Mahner | 217 | 365 | 442 | 605 | • | • | • | 602 | • | 595 | 598 | 632 | 968 | 974 |
| Hallendorf | 309 | 310 | 302 | 300 | 296 | 294 | 286 | 295 | 268 | 267 | 249 | 4 762 | 2 603 | 3 270 |
| Heerte | 403 | 438 | 480 | 471 | 468 | 487 | 481 | 497 | 466 | 467 | 429 | 1 823 | 1 272 | 1 936 |
| Hohenrode | 88 | 119 | 140 | 138 | • | • | • | 118 | • | 111 | 96 | 169 | 252 | 223 |
| Immerdorf | 241 | 221 | 223 | 401 | 439 | 502 | 479 | 491 | 405 | 384 | 362 | 411 | 654 | 689 |
| Leberstedt | 562 | 574 | 570 | 556 | 605 | 571 | 572 | 570 | 554 | 526 | 526 | 707 | 23 574 | 25 387 |
| Lesse | 1 234 | 1 168 | 1 176 | 1 180 | 1 201 | 1 192 | 1 126 | 1 127 | 1 073 | 1 039 | 1 020 | 1 083 | 2 048 | 2 218 |
| Lichtenberg | 1 021 | 1 166 | 1 062 | 1 001 | 1 077 | 1 073 | 1 036 | 1 009 | 954 | 907 | 859 | 991 | 1 579 | 1 617 |
| Lobmachtersen | 405 | 513 | 533 | 603 | 618 | 655 | 671 | 668 | 644 | 655 | 647 | 738 | 1 316 | 1 348 |
| Ohlendorf | 348 | 460 | 439 | 482 | • | • | • | 539 | • | 617 | 559 | 547 | 1 015 | 947 |
| Osterlinde | 283 | 346 | 361 | 337 | 355 | 370 | 379 | 355 | 366 | 361 | 358 | 368 | 773 | 769 |
| Reppner | 355 | 346 | 306 | 345 | 366 | 328 | 320 | 325 | 308 | 308 | 298 | 314 | 645 | 711 |
| Ringelheim | 684 | 781 | 1 068 | 1 334 | • | • | • | 1 467 | • | 1 480 | 1 466 | 1 519 | 2 394 | 2 598 |
| Saider | 707 | 832 | 851 | 871 | 1 001 | 1 127 | 1 093 | 1 041 | 1 014 | 1 023 | 1 023 | 1 222 | 1 862 | 1 986 |
| Thiede 3) | 795 | 959 | 1 416 | 1 708 | 1 947 | 2 251 | 2 496 | 2 568 | 2 413 | 2 143 | 2 125 | 6 619 | 9 191 | 9 454 |
| Watenstedt | 292 | 307 | 335 | 342 | 320 | 361 | 353 | 371 | 352 | 365 | 380 | 5 127 | 6 020 | 5 615 |
| zusammen: | 14 519 | 16 709 | 17 743 | 18 808 | • | • | • | 20 353 | • | 19 367 | 19 164 | 45 598 | 93 352 | 100 667 |

1) Quelle: Gustav Uelschen "Die Bevölkerung im Wirtschaftsgebiet Nieders. 1821 - 1939", Veröffentlichung des Prov.-Instituts für Landesplanung, Landes- u. Volkskunde von Niedersachsen an d. Universität Göttingen - Reihe B, Bd. 3 - Stalling 1942. 2) nur für die ehemals Braunschweigischen Gemeinden. Quelle: Ortschaftsverzeichnisse d. Herzogtums Braunschweig. 3) einschl. Steterburg. 4) amtl. Einwohnerzahlen aus d. Zeit d. Stadtgründung (1.4.1942) bis zur Volkszählung 1946 liegen nicht vor.

Einwohnerzahlen des Stadtteils Salzgitter-Lebenstedt
-nach statistischen Bezirken- u. Straßen-

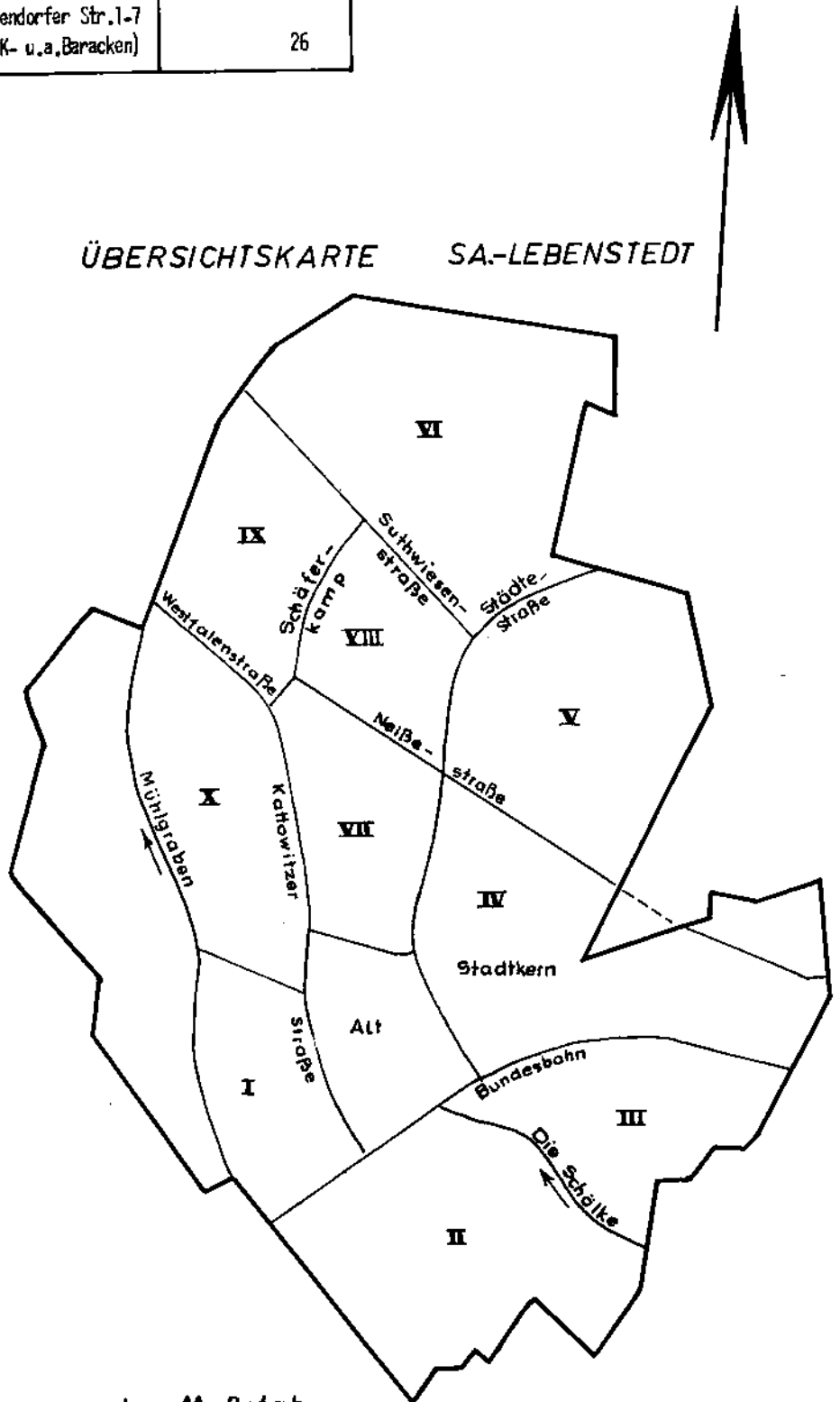
Quelle: Ordnungsamt

Stand: 31. 12. 1960

| Str a ß e | | Str a ß e | | Str a ß e | |
|-----------------------------|-------|-----------------------------|-------|---------------------------|-------|
| 1 | 2 | 1 | 2 | 1 | 2 |
| <u>Sa.-Lebenstedt I</u> | | <u>Sa.-Lebenstedt IV</u> | | <u>Sa.-Lebenstedt VI</u> | |
| d a v o n | 1 972 | d a v o n | 4 329 | d a v o n | 6 744 |
| Ackerstraße | 327 | Am Bauerngraben | 355 | Albert-Schweitzer-Straße | 3 |
| An Mühlenstahl | 264 | Am Brinke | 513 | Alter Mühlenweg | 557 |
| Bruchmachersenstr. | | Am flachen Meer | 366 | An der Krähenriede | 194 |
| -ungerade Hausnummern- | 69 | Am Haudorn | 314 | Bergmannweg | 223 |
| Fußseestraße | 321 | An Moorgraben | 366 | Broistedter Str. | 10 |
| Gadenstedter Str. | 363 | Berliner Str. | 696 | Buschweidenweg | 152 |
| Kampstraße | 586 | Bocholter Str. | 59 | Feldstraße | 513 |
| Kattowitzer Str. | - | Chemnitzer Str. | 444 | Fischerstraße | 386 |
| Kurze Straße | 3 | Gewerbestraße | 6 | Mühleneck | 8 |
| Zur Gowiese | 39 | Hallendorfer Str. | | Neuer Mühlenweg | 706 |
| | | -hier nur d. Teil westl. | | Nordstraße | 256 |
| | | d. Eisenbahnbrücke- | 4 | Pappelweg | 29 |
| <u>Sa.-Lebenstedt II</u> | 5 383 | Marienbruchstraße | 342 | Reppnersche Str. | 997 |
| d a v o n | | Neiße Str. einschl. Festpl. | 79 | Schäferkamp | 154 |
| An Saldergraben | 221 | Schlehenweg | 55 | Schleusenweg | 259 |
| An Schölkegraben | 184 | Steinackern | 578 | Suthwiesenstraße | 46 |
| An der Windmühle | 272 | In den Blumentriften | | Storchenkamp | 324 |
| Bohnenweg | 174 | -einschl. Staatsbank- | 140 | Teichwiesenweg | 835 |
| Breite Str. | 505 | gebäude) | 12 | Über den Büften | 158 |
| Bruchmachersen Str. | | Fischzug | | Ütschenkamp | 334 |
| -gerade Hausnummern- | 108 | | | | |
| Distelweg | 218 | <u>Sa.-Lebenstedt V</u> | 8 396 | <u>Sa.-Lebenstedt VII</u> | 6 013 |
| Erbsenweg | 142 | d a v o n | | d a v o n | |
| Flachsweg | 279 | Am Dachsgraben | 372 | Albert-Schweitzer-Straße | 12 |
| Gerstenweg | 132 | Am Fuchsgraben | 382 | Christian-Wilmer-Straße | 506 |
| Gleiwitzer Str. | 192 | Amselstieg | 232 | Gesemannstraße | 503 |
| Haferweg | 116 | Berliner Str. | 7 300 | Goethestraße | 403 |
| Hummelweg | 331 | Bleckenstedter Str. | 510 | Herderweg | - |
| Kattowitzer Str. | 73 | Borsigstraße | 771 | Hölderlinstraße | - |
| Klebergarten | 192 | Droselstieg | 199 | Kattowitzer Str. | 326 |
| Lerchenfeld | 336 | Dutzumer Str. | 231 | Joachim-Campe-Straße | 308 |
| Meisenweg | 310 | Engelstedter Str. | 306 | Lessingsstraße | 536 |
| Küggenweg | 90 | Erlenbruch | 307 | Neißestraße | 505 |
| Rübenweg | 114 | Fasanenweg | 49 | Schillerstraße | 476 |
| Saldersche Str. | 951 | Fröbelstraße | 72 | Stormstraße | 48 |
| Schwalbenweg | - | Gartenweg | 309 | | |
| Sperlingsgasse | - | Hasenwinkel | 715 | | |
| Weidenweg | 75 | Hermann-Stehr-Straße | 121 | | |
| Wiesenweg | 274 | Jägerweg | 282 | | |
| Weizenweg | 84 | | | | |
| <u>Sa.-Lebenstedt III</u> | 4 273 | | | | |
| d a v o n | | | | | |
| Breite Str. ab Nr.102 | 913 | | | | |
| Erzbahnstraße | 275 | | | | |
| Hallendorfer Str. ab Nr.55 | | | | | |
| Baracke Jürke (hier nur | | | | | |
| d. Teil ostw. d. Eisenbahn- | | | | | |
| brücke) | 121 | | | | |
| Hinteres Ostertal | 269 | | | | |
| Kalkweg | 102 | | | | |
| Kohlenstraße | 276 | | | | |

noch: Einwohnerzahlen des Stadtteils Salzgitter-Lebenstedt
-nach statistischen Bezirken u. Straßen-

| Str a ß e | Einwohner 1t. Meldkartei | Str a ß e | Einwohner 1t. Meldkartei |
|----------------------------|-----------------------------|---|-----------------------------|
| 1 | 2 | 1 | 2 |
| Sudermannstraße | 1 017 | Schulstraße | 26 |
| Wilhelm-Kunze-Ring | 1 373 | Saewinkel | 48 |
| <u>Sa.-Lebenstedt VIII</u> | 1 116 | Thiestraße | 232 |
| d a v o n | | Hallendorfer Str.1-7 (DRK- u.a.Baracken) | 26 |
| Albert-Schweitzer-Str. | - | | |
| Brahmsstraße | 142 | | |
| Brucknerstraße | 148 | | |
| Händelstraße | 154 | | |
| Haydnstraße | 154 | | |
| Joh.-Seb.-Bach-Str. | - | | |
| Neißestraße | 320 | | |
| Schäferkamp | - | | |
| Schubertstraße | 122 | | |
| Schwannstraße | 70 | | |
| Sulhwiesenstraße | 6 | | |
| <u>Sa.-Lebenstedt IX</u> | 1 086 | | |
| d a v o n | | | |
| Baltenstraße | - | | |
| Bessarabienstraße | 156 | | |
| Königsberger Straße | 10 | | |
| Küstriner Straße | - | | |
| Neißestraße | - | | |
| Ostlandstraße | 256 | | |
| Ostpreußenstraße | 147 | | |
| Schäferkamp | 166 | | |
| Siebenbürgener Straße | 19 | | |
| Stettiner Straße | - | | |
| Warthelandstraße | 148 | | |
| Westfalenstraße | 184 | | |
| <u>Sa.-Lebenstedt X</u> | 133 | | |
| d a v o n | | | |
| Stadt,Krankenhaus | | | |
| Kattowitzer Str.191 | 133 | | |
| <u>Sa.-Lebenstedt-Alt</u> | 792 | | |
| d a v o n | | | |
| Am Stiftshofe | 38 | | |
| Am Strumpfwinkei | 46 | | |
| An der Schölke | 32 | | |
| Bohlweg | 87 | | |
| Bruchmachersenstr. | - | | |
| Friedhofstraße | 11 | | |
| Heckenstraße | 36 | | |
| Kirchstraße | 32 | | |
| Klunkau | 80 | | |
| Neue Straße | 98 | | |



ohne Maßstab

Straßenmitte ist Grenze

Einwohnerzahlen des Stadtteils Salzgitter-Bad -nach Siedlungen und Straßen-

Quelle: Verwaltungsstelle Salzgitter-Bad

Stand: 31. 12. 1960

| Siedlung Straße | Einwohner lt. Meldekartei | Siedlung Straße | Einwohner lt. Meldekartei | Siedlung Straße | Einwohner lt. Meldekartei |
|---------------------------|------------------------------|---------------------------|------------------------------|------------------------------|------------------------------|
| 1 | 2 | 1 | 2 | 1 | 2 |
| <u>Altstadt</u> | 3 569 | <u>Kniestedt</u> | 557 | <u>Hasenspringweg</u> | 947 |
| d a v o n | | d a v o n | | Hasenspringweg -Waldgastst.- | 8 |
| Am Pfingstanger | 28 | Heerklinka | 54 | Heinrich v. Stephan-Straße | 527 |
| An der Erzbahn | 5 | Kampstraße | 75 | Hinter dem Greif | 8 |
| An der Vöppstedter Ruine | 27 | Kniestedter Str. | 120 | Hubertusstraße | 17 |
| Bahnhofspatz | 22 | Mühlenstraße | 134 | Jacobistraße | 79 |
| Bahnhofstraße | 22 | Oberdorfstraße | 117 | Jägerweg | 71 |
| Bergstraße | 256 | Voßpaß | 57 | Käthe-Kollwitz-Straße | 107 |
| Bohlweg | 166 | | | Ludwig-Gercke-Straße | 117 |
| Breslauer Str. | 70 | <u>Talsiedlung</u> | 1 396 | Ludwig-Thoma-Straße | 36 |
| Braunschweiger Str. | 485 | d a v o n | | Mörikestraße | 15 |
| Damm | 36 | Am Hang | 658 | Rabenwinkel | 210 |
| Frankfurter Str. | 103 | Bergweg | 280 | Robert-Koch-Platz | 733 |
| Friedenstraße | 12 | Heimbackweg | 167 | Rückertstraße | 75 |
| Gittertor | 296 | Im Tale | 204 | Schloppweg | 328 |
| Güterabfertigung | 9 | Pilzwiese | 87 | Schloenbachstraße | 132 |
| Haverlahstraße | 35 | | | Uhlandstraße | 74 |
| Hinter dem Salze | 53 | <u>Ostsiedlung</u> | 6 394 | Wiesenstraße | 377 |
| Kaiserstraße | 85 | d a v o n | | Wittenbergskamp | 82 |
| Kirchplatz | 28 | Am Ziesberg | 270 | | |
| Kirchstraße | 62 | Beethovenstraße | 190 | <u>Waldsiedlung</u> | 1 139 |
| Klesmerplatz | 60 | Breite Str. | 823 | d a v o n | |
| Kuhstraße | 18 | Brunhildenstraße | 362 | Am Brink | 40 |
| Lager 1 (Braunschw. Str.) | 361 | Elbestraße | 547 | An den Weiden | 47 |
| Im Osterfeld | 15 | Emsstraße | 417 | Burgstraße | 292 |
| Marienplatz | 88 | Engeroder Str. | 596 | Heckerweg | 70 |
| Marktplatz | 71 | Fuldastraße | 754 | Holtbusenweg | 178 |
| Marktstraße | 23 | Hagenstraße | 363 | Steinbergstiege | 53 |
| Neue Straße | 75 | Kattowitzer Platz | 123 | Unter den Buchen | 87 |
| Nordwall | 22 | Mozartstraße | 474 | Vor der Höhe | 82 |
| Sackstraße | 52 | Nord-Süd-Straße | 9 | Waldweg | 157 |
| Südwall | 14 | Okerstraße | 152 | Wörthkamp | 133 |
| Schulstraße | 73 | Rheinstraße | 432 | | |
| Schützenplatz | 73 | Richard-Strauß-Straße | 304 | <u>Westsiedlung</u> | 4 908 |
| Töpferreihe | 124 | Richard-Wagner-Straße | 175 | d a v o n | |
| Triftweg | 45 | Siegfriedstraße | 380 | Am Freibad | 91 |
| Vorsalzer Str. | 101 | Werrastraße | 188 | Brigittenstraße | 228 |
| Vöppstedter Tor | 96 | Weserstraße | 350 | Burgundenstraße | 120 |
| Vöppstedter Weg | 6 | Wilhelm-Raabe-Straße | 151 | Elisabethstraße | 170 |
| Wall | 10 | | | Erikastraße | 857 |
| Warnestraße | 157 | <u>Südsiedlung</u> | 6 972 | Finkenweg | 27 |
| Windmühlenbergstraße | 171 | d a v o n | | Gertrudenstraße | 521 |
| Winkelstraße | 48 | Adolf-Kolping-Straße | 259 | Hedwigstraße | 557 |
| Wohnplatz Schacht Galberg | 5 | Am Greiffeld | 120 | Helenastraße | 640 |
| Wörthstraße | 61 | Am Sudholz | 58 | Hertastraße | 449 |
| | | An der Beeke | 49 | Hildegardstraße | 221 |
| | | Augusta-Friedrichs-Str. | 754 | Irenenstraße | 85 |
| <u>Beamten-siedlung</u> | 373 | Bismarckstraße | 326 | Jahnstraße | 68 |
| d a v o n | | Blütenweg | 4 | Leonorenstraße | 265 |
| Hermann-Löns-Weg | 228 | Cramwiese | 102 | Martin-Luther-Platz | 74 |
| Wilhelm-Busch-Weg | 132 | Eberhardstraße | 161 | Monikastraße | 44 |
| Am Laubberg | 13 | Eichendorffplatz | 206 | Steigerwinkel | 23 |
| | | Ernst-Moritz-Arndt-Straße | 152 | Veronikastraße | 479 |
| <u>Bismarcksiedlung</u> | 905 | Ernst-Reuter-Straße | 509 | | |
| d a v o n | | Feldweg | 55 | | |
| Am Hamberg | 438 | Friedrich-Ebert-Straße | 843 | | |
| Bismarckturn | 4 | Gartenstraße | 21 | | |
| Gablonzstraße | 123 | Haferkamp | 76 | | |
| Quellweg | 340 | | | | |

Einwohnerzahlen 1)

-nach Volkszählung und Fortschreibung durch das Amt für Wirtschaft u. Statistik-

| J a h r | am 31. 3. | am 31. 12. |
|---------|-----------|------------|
| 1 | 2 | 3 |
| 1 9 4 7 | 108 564 | 110 247 |
| 1 9 4 8 | 110 531 | 112 006 |
| 1 9 4 9 | 111 941 | 108 888 |
| 1 9 5 0 | 103 718 | 101 111 |
| 1 9 5 1 | 100 452 | 99 327 |
| 1 9 5 2 | 99 271 | 98 979 |
| 1 9 5 3 | 99 260 | 100 008 |
| 1 9 5 4 | 100 031 | 99 857 |
| 1 9 5 5 | 99 875 | 100 792 |
| 1 9 5 6 | 101 066 | 100 857 |
| 1 9 5 7 | 101 629 | 104 309 |
| 1 9 5 8 | 104 722 | 106 426 |
| 1 9 5 9 | 106 608 | 108 215 |
| 1 9 6 0 | 108 606 | 110 496 |

Mittlere Einwohnerzahl seit 1947 1)

-nach Fortschreibungsergebnissen des Amtes für Wirtschaft u. Statistik-

-Kalenderjahre- 2)

-Rechnungsjahre-

| J a h r | Einwohnerzahl |
|---------|---------------|
| 1 | 2 |
| 1 9 4 7 | 109 103 |
| 1 9 4 8 | 111 075 |
| 1 9 4 9 | 111 201 |
| 1 9 5 0 | 103 030 |
| 1 9 5 1 | 100 067 |
| 1 9 5 2 | 98 995 |
| 1 9 5 3 | 99 337 |
| 1 9 5 4 | 99 760 |
| 1 9 5 5 | 100 104 |
| 1 9 5 6 | 100 938 |
| 1 9 5 7 | 102 463 |
| 1 9 5 8 | 105 268 |
| 1 9 5 9 | 107 090 |
| 1 9 6 0 | 109 190 |

| J a h r | Einwohnerzahl |
|---------|---------------|
| 1 | 2 |
| 1 9 4 7 | 109 657 |
| 1 9 4 8 | 111 458 |
| 1 9 4 9 | 103 999 |
| 1 9 5 0 | 101 650 |
| 1 9 5 1 | 99 680 |
| 1 9 5 2 | 98 939 |
| 1 9 5 3 | 99 576 |
| 1 9 5 4 | 99 713 |
| 1 9 5 5 | 100 377 |
| 1 9 5 6 | 100 971 |
| 1 9 5 7 | 103 286 |
| 1 9 5 8 | 105 726 |
| 1 9 5 9 | 107 570 |
| 1 9 6 0 | 109 436 |

1) als Berechnungsgrundlagen, 1956 berichtigt nach dem Ergebnis der Zählung der Bevölkerung im Rahmen der Wohnungsstatistik vom 25. 9. 1956. 2) Mittlere Einwohnerzahl der Stadtteile 1960 siehe bei Tabelle "Sterbefälle nach Stadtteilen 1960", Seite 43.

Heimatvertriebene und Zugewanderte

Stand: Fortschreib. am 31. 12.

Quelle: Fortschreibung des Nds. Landesverwaltungsamts -Statistik- Stat. Monatshefte für Niedersachsen.

1) Vertriebene im Sinne dieser Erhebung und Fortschreibung sind Deutsche, die am 1. 9. 1939 in den z.Z. unter fremder Verwaltung stehenden deutschen Ostgebieten (Gebietsstand 31.12.1937) oder im Ausland gewohnt haben, einschl. ihrer nach 1939 geborenen Kinder. 2) Zugewanderte sind Deutsche, die am 1.9.1939 in Berlin, der sowjetischen Besatzungszone oder im Saargebiet gewohnt haben, einschl. ihrer nach 1939 geborenen Kinder.

| J a h r | Heimatvertriebene 1) | | | Zuge- wan- derte 2) |
|---------|----------------------|-----------|--------|---------------------------|
| | ins- gesamt | d a v o n | | |
| | | m. | w. | |
| 1 | 2 | 3 | 4 | 5 |
| 1 9 5 5 | 43 487 | . | . | 9 579 |
| 1 9 5 6 | 43 183 | 20 481 | 22 702 | . |
| 1 9 5 7 | 45 057 | 21 353 | 23 704 | . |
| 1 9 5 8 | 46 023 | 21 752 | 24 271 | . |
| 1 9 5 9 | 46 701 | 22 019 | 24 682 | . |
| 1 9 6 0 | 47 612 | 22 409 | 25 203 | . |

Zuwanderer aus den Ostblockstaaten und aus der S B Z 1959 und 1960

-nach Monaten-

Quelle: Ordnungsamt

| Monat | Zuwanderer aus d. Ostblock- staaten 1) (Spätaussiedler, Heimkehrer usw.) | | Zugewanderte aus der S B Z | |
|-------|--|---------|----------------------------------|---------|
| | 1 9 5 9 | 1 9 6 0 | 1 9 5 9 | 1 9 6 0 |
| | 2 | 3 | 4 | 5 |
| I | 32 | 3 | 20 | 16 |
| II | 29 | 17 | 11 | 22 |
| III | - | 18 | 32 | 15 |
| IV | 5 | 9 | 38 | 48 |
| V | 7 | 10 | 19 | 30 |
| VI | 5 | 20 | 18 | 31 |
| VII | 11 | 4 | 8 | 57 |
| VIII | 7 | 9 | 51 | 33 |
| IX | 6 | 2 | 23 | 40 |
| X | 14 | 6 | 23 | 46 |
| XI | 14 | 2 | 15 | 30 |
| XII | 30 | 10 | 35 | 38 |
| zus.: | 154 | 110 | 293 | 406 |

-nach Stadtteilen-

| Stadtteil | Zuwanderer aus d. Ostblock- staaten 1) (Spätaussiedler, Heimkehrer usw.) | | Zugewanderte aus der S B Z | |
|---------------|--|---------|----------------------------------|---------|
| | 1 9 5 9 | 1 9 6 0 | 1 9 5 9 | 1 9 6 0 |
| | 2 | 3 | 4 | 5 |
| Salzgitter- | | | | |
| Bad | 14 | 21 | 70 | 92 |
| Barum | - | - | 6 | 3 |
| Beddingen | 4 | - | 3 | 3 |
| Beinum | - | - | - | - |
| Bleckenstedt | 4 | - | - | 1 |
| Bruchmachers. | - | - | - | 5 |
| Calbecht | - | - | - | - |
| Drütte | 7 | - | - | - |
| Engelstedt | - | - | 4 | 2 |
| Engerode | - | - | 6 | 2 |
| Flachstöckh. | - | - | - | - |
| Gebhardshg. | 8 | 2 | 1 | 5 |
| Gitter | - | - | 14 | 13 |
| Gr. Mahner | - | - | 7 | - |
| Hallendorf | 2 | 4 | - | 4 |
| Heerte | 13 | 3 | 17 | 12 |
| Hohenrode | - | - | 14 | 3 |
| Immendorf | - | 5 | 7 | 4 |
| Lebenstedt | 90 | 59 | 2 | 1 |
| Lesse | 3 | - | 121 | 172 |
| Lichtenberg | 4 | - | 7 | 4 |
| Lobmachers. | - | - | 1 | 4 |
| Ohiendorf | - | - | 5 | 10 |
| Osterlinde | - | - | - | 4 |
| Reppner | - | - | - | 6 |
| Ringelheim | - | - | 4 | 7 |
| SaIder | - | - | - | - |
| Thiede | 4 | 2 | 8 | 10 |
| Watenstedt | 7 | 14 | 10 | 32 |
| | | | 4 | 13 |
| zus.: | 154 | 110 | 293 | 406 |

1) nach den Meldebogen ermittelt.

1) nach dem Ergebnis besonderer Erfassungsbogen.

Ausländer nach Staatsangehörigkeit und Geschlecht

Stand: 31. 12.

| Jahr Staat | Zahl der Ausländer | | | | | |
|--------------------------------------|---------------------|----------|----------|----------------|------------------------------------|----------|
| | ins- ge- samt | davon | | ins- gesamt | darunter nichtdeutsche Flüchtlinge | |
| | | männlich | weiblich | | männlich | weiblich |
| 1 | 2 | 3 | 4 | 5 | 6 | 7 |
| 1959 | 905 | 529 | 376 | 471 | 303 | 168 |
| 1960 | 994 | 584 | 410 | 440 | 273 | 167 |
| davon | | | | | | |
| Australien | 1 | 1 | - | - | - | - |
| Belgien | 4 | 3 | 1 | - | - | - |
| Brasilien | 1 | 1 | - | - | - | - |
| Dänemark | 2 | 2 | - | - | - | - |
| Frankreich | 10 | 7 | 3 | - | - | - |
| Griechenland | 12 | 9 | 3 | - | - | - |
| Großbritannien, Nordirland | 53 | 30 | 23 | - | - | - |
| Indien | 5 | 5 | - | - | - | - |
| Irak | 1 | 1 | - | - | - | - |
| Iran | 8 | 8 | - | - | - | - |
| Italien | 112 | 67 | 45 | - | - | - |
| Jugoslawien | 38 | 23 | 15 | 22 | 17 | 5 |
| Kanada | 8 | 4 | 4 | - | - | - |
| Libanon | 1 | 1 | - | - | - | - |
| Luxemburg | 22 | 10 | 12 | - | - | - |
| Niederlande | 44 | 25 | 19 | - | - | - |
| Norwegen | 2 | - | 2 | - | - | - |
| Österreich | 90 | 44 | 46 | - | - | - |
| Pakistan | 1 | 1 | - | - | - | - |
| Peru | 1 | 1 | - | - | - | - |
| Polen | 177 | 104 | 73 | 138 | 85 | 53 |
| Rumänien | 8 | 4 | 4 | 8 | 4 | 4 |
| Schweden | 5 | 1 | 4 | - | - | - |
| Schweiz | 48 | 22 | 26 | - | - | - |
| Sowjetunion | 19 | 12 | 7 | 18 | 11 | 7 |
| Spanien | 1 | 1 | - | - | - | - |
| Tschechoslowakei | 11 | 7 | 4 | 7 | 5 | 2 |
| Türkei | 3 | 3 | - | - | - | - |
| Ungarn | 22 | 20 | 2 | 22 | 20 | 2 |
| Vereinigte Arabische Republik | 7 | 7 | - | - | - | - |
| Vereinigte Staaten v. Nordamerika | 5 | 2 | 3 | - | - | - |
| ehem. Baltische Staaten insgesamt | 219 | 128 | 91 | 218 | 128 | 90 |
| davon | | | | | | |
| Estland | 1 | - | 1 | 1 | - | 1 |
| Lettland | 211 | 126 | 85 | 210 | 126 | 84 |
| Litauen | 7 | 2 | 5 | 7 | 2 | 5 |
| Übrige Staaten | 7 | 3 | 4 | 7 | 3 | 4 |
| Staatenlose | 46 | 27 | 19 | - | - | - |

Eheschließungen, Geburten, Sterbefälle und Wanderungen

| M o n a t J a h r | Mittlere Jahres- bevölkerung | Eheschließungen | | Lebend- geborene 2) | Ge- storbene 2) | Geburten- überschuß | Zu- gezogene 3) | Fort- gezogene 3) | Wanderungs- ergebnis (+ -) | Auf 1000 der mittl. Bevölkerung | | |
|----------------------|------------------------------------|---------------------|--------------------------------|---------------------------|-----------------------|------------------------|-----------------------|-------------------------|----------------------------------|---------------------------------|---------------|------------------|
| | | ins- ge- samt | davon Ausländer- ehen 1) | | | | | | | Ehe- schließungen | Ge- burten | Sterbe- fälle |
| 1 | 2 | 3 | 4 | 5 | 6 | 7 | 8 | 9 | 10 | 11 | 12 | 13 |
| 1 9 5 9 | 107 090 | 1 055 | 17 | 1 878 | 903 | + 975 | 4 905 | 4 212 | + 693 | 9,9 | 17,5 | 8,4 |
| 1 9 6 0 | 109 190 | 1 021 | 17 | 1 995 | 1 005 | + 990 | 5 103 | 3 756 | + 1 347 | 9,4 | 18,3 | 9,2 |
| d a v o n | | | | | | | | | | | | |
| Januar | | 45 | - | 161 | 78 | + 83 | 358 | 273 | + 85 | | | |
| Februar | | 68 | - | 172 | 109 | + 63 | 391 | 228 | + 163 | | | |
| März | | 53 | 1 | 166 | 110 | + 56 | 370 | 373 | - 3 | | | |
| April | | 96 | 2 | 147 | 66 | + 79 | 457 | 360 | + 97 | | | |
| Mai | | 84 | 3 | 179 | 77 | + 102 | 376 | 285 | + 91 | | | |
| Juni | | 112 | 1 | 175 | 68 | + 107 | 349 | 288 | + 61 | | | |
| Juli | | 120 | 1 | 147 | 90 | + 57 | 374 | 316 | + 58 | | | |
| August | | 169 | 2 | 177 | 85 | + 92 | 408 | 285 | + 123 | | | |
| September | | 73 | 2 | 206 | 53 | + 153 | 417 | 391 | + 26 | | | |
| Oktober | | 64 | 1 | 152 | 89 | + 63 | 559 | 374 | + 185 | | | |
| November | | 48 | 1 | 157 | 82 | + 75 | 536 | 315 | + 221 | | | |
| Dezember | | 89 | 3 | 155 | 96 | + 60 | 508 | 268 | + 240 | | | |

1) Ehemann Ausländer.
2) nach dem Wohnortprinzip.
3) ohne Wanderungen innerhalb d. Stadt.

Eheschließungen 1959 und 1960
-nach Standesamtsbezirken-

| Stadtteil | 1959 | 1960 |
|-------------------|--------------|--------------|
| 1 | 2 | 3 |
| Salzgitter- | | |
| Bad 1) | 230 | 246 |
| Barum | 11 | 16 |
| Beddingen | 14 | 4 |
| Beinum | 8 | 4 |
| Bleckenstedt | 4 | 12 |
| Bruchmachersen 2) | - | - |
| Calbecht | 3 | 1 |
| Drütte | 13 | 7 |
| Engelstedt | 7 | - |
| Engerode | 7 | 1 |
| Flachstöckheim | 9 | 13 |
| Gebhardshagen | 67 | 72 |
| Gitter | 8 | 10 |
| Gr. Mahner 1) | 10 | - |
| Hallendorf | 50 | 26 |
| Heerte | 23 | 14 |
| Hohenrode | 1 | 3 |
| Jimmendorf | 9 | 8 |
| Lebenstedt 2) | 329 | 349 |
| Lesse | 17 | 18 |
| Lichtenberg | 20 | 23 |
| Lobmachersen | 10 | 15 |
| Ohlendorf | 8 | 5 |
| Osterlinde | 5 | 5 |
| Reppner | 9 | 7 |
| Ringelheim | 20 | 13 |
| Salder | 24 | 22 |
| Thiede | 108 | 87 |
| Watenstedt | 31 | 40 |
| zusammen: | 1 055 | 1 021 |

Eheschließungen 1959 und 1960 nach dem Alter der Eheschließenden

| Jahr | Zahl der Eheschließenden insgesamt | Von den Eheschließenden waren Jahre alt | | | | | | | | 60 und älter |
|-------------------|------------------------------------|---|-----------|------|------|-----|-----|-----|-----|--------------|
| | | unter 20 | bis unter | | | | | | 60 | |
| | | | 20 | 25 | 30 | 35 | 40 | 50 | | |
| 1 | 2 | 3 | 4 | 5 | 6 | 7 | 8 | 9 | 10 | |
| absolute Zahlen | | | | | | | | | | |
| Männer | | | | | | | | | | |
| 1959 | 1 055 | 20 | 550 | 258 | 89 | 40 | 34 | 40 | 24 | |
| 1960 | 1 021 | 22 | 557 | 210 | 104 | 44 | 34 | 35 | 15 | |
| Frauen | | | | | | | | | | |
| 1959 | 1 055 | 218 | 550 | 121 | 55 | 49 | 40 | 19 | 3 | |
| 1960 | 1 021 | 206 | 534 | 126 | 58 | 39 | 37 | 17 | 4 | |
| Verhältnisziffern | | | | | | | | | | |
| Männer | | | | | | | | | | |
| 1959 | 100,0 | 1,9 | 52,2 | 24,5 | 8,4 | 3,8 | 3,2 | 3,8 | 2,2 | |
| 1960 | 100,0 | 2,1 | 54,6 | 20,6 | 10,2 | 4,3 | 3,3 | 3,4 | 1,5 | |
| Frauen | | | | | | | | | | |
| 1959 | 100,0 | 20,6 | 52,2 | 11,5 | 5,2 | 4,6 | 3,8 | 1,8 | 0,3 | |
| 1960 | 100,0 | 20,2 | 52,3 | 12,3 | 5,7 | 3,8 | 3,6 | 1,7 | 0,4 | |

Eheschließungen 1959 und 1960 nach Alter und Familienstand der Eheschließenden

| Zahl der Eheschließenden insgesamt | | Famili- en- stand | Von den Eheschließenden waren Jahre alt | | | | | | | | 60 und älter |
|------------------------------------|-------|-------------------------|---|-----------|------|------|------|------|------|-----|--------------|
| | | | unter 20 | bis unter | | | | | | 60 | |
| | | | | 20 | 25 | 30 | 35 | 40 | 50 | | |
| 1959 | 1960 | 3 | 4 | 5 | 6 | 7 | 8 | 9 | 10 | 11 | |
| absolute Zahlen | | | | | | | | | | | |
| Männer | | | | | | | | | | | |
| 913 | 852 | ledig | 22 | 548 | 182 | 71 | 16 | 12 | 1 | - | |
| 48 | 42 | verw. | - | 1 | 5 | 5 | 4 | 8 | 15 | 4 | |
| 94 | 127 | gesch. | - | 8 | 23 | 28 | 24 | 14 | 19 | 11 | |
| 1 055 | 1 021 | | 22 | 557 | 210 | 104 | 44 | 34 | 35 | 15 | |
| Frauen | | | | | | | | | | | |
| 911 | 875 | ledig | 205 | 522 | 94 | 29 | 19 | 4 | 2 | - | |
| 58 | 55 | verw. | - | 4 | 4 | 11 | 8 | 19 | 8 | 1 | |
| 86 | 91 | gesch. | 1 | 8 | 28 | 18 | 12 | 14 | 7 | 3 | |
| 1 055 | 1 021 | | 206 | 534 | 126 | 58 | 39 | 37 | 17 | 4 | |
| Verhältnisziffern | | | | | | | | | | | |
| Männer | | | | | | | | | | | |
| 100,0 | 100,0 | ledig | 2,6 | 54,3 | 21,4 | 8,3 | 1,9 | 1,4 | 0,1 | - | |
| 100,0 | 100,0 | verw. | - | 2,4 | 11,9 | 11,9 | 9,5 | 19,1 | 35,7 | 9,5 | |
| 100,0 | 100,0 | gesch. | - | 6,3 | 18,1 | 22,0 | 18,9 | 11,0 | 15,0 | 8,7 | |
| 100,0 | 100,0 | | 2,1 | 54,6 | 20,6 | 10,2 | 4,3 | 3,3 | 3,4 | 1,5 | |
| Frauen | | | | | | | | | | | |
| 100,0 | 100,0 | ledig | 23,4 | 59,7 | 10,7 | 3,3 | 2,2 | 0,5 | 0,2 | - | |
| 100,0 | 100,0 | verw. | - | 7,3 | 7,3 | 20,0 | 14,5 | 34,6 | 14,5 | 1,8 | |
| 100,0 | 100,0 | gesch. | 1,1 | 8,8 | 30,7 | 19,8 | 13,2 | 15,4 | 7,7 | 3,3 | |
| 100,0 | 100,0 | | 20,2 | 52,3 | 12,3 | 5,7 | 3,8 | 3,6 | 1,7 | 0,4 | |

1) Salzgitter-Bad einschl. Salzgitter-Gr. Mahner. 2) Salzgitter-Lebenstedt einschl. Salzgitter-Bruchmachersen.

Gerichtliche Ehelösungen -nach dem Scheidungsgrund-

Quelle: Nieders. Landesverwaltungsamt -Statistik-

| Jahr | Ehelösung, insgesamt | § 42 | § 43 | § 42 in Verbindg. mit § 43 | § 42 und 43 in Verbindg. n. and. §§ | § 44 | § 45 | § 46 | § 48 | Nichtigkeit der Ehe §§ 17 - 22 | Aufhebung der Ehe §§ 30 - 39 |
|------|----------------------|------|------|----------------------------|-------------------------------------|------|------|------|------|--------------------------------|------------------------------|
| 1 | 2 | 3 | 4 | 5 | 6 | 7 | 8 | 9 | 10 | 11 | 12 |
| 1959 | 150 | 1 | 134 | 2 | - | - | 2 | - | 11 | - | - |
| 1960 | 134 | 2 | 122 | 2 | - | - | 1 | - | 7 | - | - |

Gerichtliche Ehelösungen ¹⁾
-nach dem Kläger-

| Art der Ehelösung | Ehelösungen zusammen | davon Zahl der Fälle, in denen Kläger war | | | | die Staatsanwaltschaft |
|----------------------|----------------------|---|-----------------|----------|-----------------|------------------------|
| | | der Mann | | die Frau | | |
| | | allein | Widerklage Frau | allein | Widerklage Mann | |
| 1 | 2 | 3 | 4 | 5 | 6 | 7 |
| 1959 | 150 | 27 | 25 | 73 | 25 | - |
| 1960 | 134 | 30 | 14 | 78 | 12 | - |
| davon Ehescheidungen | 134 | 30 | 14 | 78 | 12 | - |

1) Maßgebend für die Statistik der gerichtlichen Ehelösungen ist der Tag der Rechtskraft des Scheidungsurteils.

Gerichtliche Ehelösungen nach dem Alter der Ehepartner im Zeitpunkt der Eheschließung

| Alter d. Mannes (Jahre) z. Z. der Eheschließung | Alter der Frau (Jahre) z. Z. der Eheschließung | | | | | | | Ehelösungen insgesamt |
|---|--|-----------|----|----|----|----|----|-----------------------|
| | unter 20 | 20 | 25 | 30 | 35 | 40 | 50 | |
| | | bis unter | | | | | | |
| 1 | 2 | 3 | 4 | 5 | 6 | 7 | 8 | 9 |
| 1959 | 24 | 65 | 33 | 15 | 5 | 7 | 1 | 150 |
| 1960 | 36 | 55 | 14 | 17 | 6 | 4 | 2 | 134 |
| davon | | | | | | | | |
| unter 20 | 1 | 2 | - | - | - | - | - | 3 |
| 20 bis unter 25 | 23 | 31 | 2 | 3 | - | - | - | 59 |
| 25 " " 30 | 9 | 14 | 5 | 3 | 2 | - | - | 33 |
| 30 " " 35 | 3 | 4 | 6 | 5 | 1 | - | - | 19 |
| 35 " " 40 | - | 2 | 1 | 2 | 3 | 1 | - | 9 |
| 40 " " 50 | - | 2 | - | 3 | - | 1 | - | 6 |
| 50 " " 60 | - | - | - | 1 | - | 1 | 1 | 3 |
| 60 und älter | - | - | - | - | - | 1 | 1 | 2 |

Gerichtliche Ehelösungen nach dem Altersunterschied
der Ehepartner im Zeitpunkt der Ehelösung

| Art der Ehelösung | Zahl der Fälle, in denen | | | | | | | | | | | | |
|-------------------|--------------------------|---|-----|----|----|----|--|---|----|----|----|-------------------|--------------------------|
| | der Mann älter war | der Mann Jahre älter war als die Frau | | | | | die Partner gleich- altrig waren | die Frau Jahre älter war als der Mann | | | | | die Frau älter war |
| | | 20 und mehr | 10 | 5 | 3 | 1 | | 1 | 3 | 5 | 10 | 20 und mehr | |
| | | | bis | | | | | bis | | | | | |
| 3 | 4 | 5 | 6 | 7 | 8 | 9 | 10 | 11 | 12 | 13 | 14 | | |
| 1959 | 103 | 1 | 12 | 29 | 22 | 39 | 14 | 15 | 10 | 5 | 3 | - | 33 |
| 1960 | 97 | 4 | 10 | 31 | 22 | 30 | 8 | 13 | 6 | 9 | 1 | - | 29 |
| davon | | | | | | | | | | | | | |
| Ehescheidungen | 97 | 4 | 10 | 31 | 22 | 30 | 8 | 13 | 6 | 9 | 1 | - | 29 |

1) Differenz zwischen den vollendeten Lebensjahren der Ehepartner im Zeitpunkt der Ehelösung.

Gerichtliche Ehelösungen nach der
Zahl der in der Ehe geborenen Kinder

| Art der Ehelösung | Zahl der gerichtlichen Lösungen von Ehen mit | | | | | | | | Ehe- lösun- gen insges. | darunter Ehen mit noch lebenden | | | |
|-------------------|--|----|----|----|---|---|---|----------|----------------------------------|---------------------------------|----|----|---|
| | 0 | 1 | 2 | 3 | 4 | 5 | 6 | und mehr | | 1 | 2 | 3 | 4 |
| | gemeinsamen Kindern 1) | | | | | | | | | minderjährigen Kindern 1) | | | |
| 1 | 2 | 3 | 4 | 5 | 6 | 7 | 8 | 9 | 10 | 11 | 12 | 13 | |
| 1959 | 49 | 47 | 26 | 13 | 6 | 4 | 5 | 150 | 47 | 27 | 11 | 10 | |
| 1960 | 41 | 45 | 32 | 10 | 2 | 3 | 1 | 134 | 47 | 33 | 8 | 3 | |
| davon | | | | | | | | | | | | | |
| Ehescheidungen | 41 | 45 | 32 | 10 | 2 | 3 | 1 | 134 | 47 | 33 | 8 | 3 | |

1) einschli. etwaiger legitimierter Kinder.

Gerichtliche Ehelösungen nach Scheidungsgrund und Schuldausspruch

| Scheidungsgrund | Schuldausspruch gegen | | | | Schuldaus- sprüche insgesamt |
|--|-----------------------|------|-------|----------------------|------------------------------------|
| | Mann | Frau | beide | keinen von beiden | |
| 1 | 2 | 3 | 4 | 5 | 6 |
| 1959 | 102 | 23 | 24 | 1 | 150 |
| 1960 | 77 | 21 | 29 | 7 | 134 |
| davon | | | | | |
| § 42 Ehebruch | 3 | 1 | - | - | 4 |
| § 43 andere Eheverfehlungen | 74 | 19 | 29 | - | 122 |
| § 42 und 43 | - | - | - | - | - |
| § 42 u. 43 in Verbindung mit sonst. §§ des Ehegesetzes | - | - | - | - | - |
| § 44 auf geistiger Störung beruhendes Verhalten | - | - | - | - | - |
| § 45 Geisteskrankheit | - | 1 | - | - | 1 |
| § 46 ansteckende oder ekelerregende Krankheit | - | - | - | - | - |
| § 48 Auflösung der häuslichen Gemeinschaft | - | - | - | 7 | 7 |

Gerichtliche Ehelösungen nach dem Scheidungsgrund und der Dauer der Ehe

| Scheidungsgrund | Ehedauer in Jahren | | | | | | | Ehelösungen insgesamt |
|--|--------------------|-----------|----|----|----|----|-------------|-----------------------|
| | unter 2 | 2 | 5 | 10 | 15 | 20 | 25 und mehr | |
| | | bis unter | | | | | | |
| 1 | 2 | 3 | 4 | 5 | 6 | 7 | 8 | 9 |
| 1959 | 31 | 30 | 45 | 19 | 7 | 8 | 10 | 150 |
| 1960 | 18 | 34 | 41 | 14 | 13 | 3 | 11 | 134 |
| davon | | | | | | | | |
| § 42 Ehebruch | - | - | - | 1 | 2 | - | 1 | 4 |
| § 43 andere Eheverfehlungen | 18 | 32 | 41 | 12 | 8 | 3 | 8 | 122 |
| § 42 und 43 | - | - | - | - | - | - | - | - |
| § 42 u. 43 in Verbindung mit sonst. §§ des Ehegesetzes | - | - | - | - | - | - | - | - |
| § 44 auf geist. Störung beruhend. Verhalten | - | - | - | - | - | - | - | - |
| § 45 Geisteskrankheit | - | - | - | - | 1 | - | - | 1 |
| § 46 ansteckende o. ekelerregende Krankh. | - | - | - | - | - | - | - | - |
| § 48 Auflösung der häusl. Gemeinschaft | - | 2 | - | 1 | 2 | - | 2 | 7 |

Gerichtliche Ehelösungen nach der Religion der Ehepartner

| Religion des Mannes | Religion der Frau | | | | | Ehelösungen insgesamt |
|----------------------------|-------------------|------------|----------------------------|------------------|--------------|-----------------------|
| | evang. | röm.-kath. | sonst. Rel.-Gemeinschaften | gemeinschaftslos | ohne Angaben | |
| 1 | 2 | 3 | 4 | 5 | 6 | 7 |
| 1959 | 89 | 53 | 2 | - | 6 | 150 |
| 1960 | 83 | 44 | 6 | - | 1 | 134 |
| davon | | | | | | |
| evangelisch | 62 | 14 | 2 | - | - | 78 |
| röm.-kath. | 13 | 27 | 1 | - | - | 41 |
| sonst. Rel.-Gemeinschaften | - | - | 3 | - | - | 3 |
| gemeinschaftslos | 6 | 3 | - | - | - | 9 |
| ohne Angaben | 2 | - | - | - | 1 | 3 |

Geburten nach Monaten und Geschlecht


| Monat | Knaben | Mädchen | insgesamt |
|-----------|--------|---------|-----------|
| 1 | 2 | 3 | 4 |
| 1959 | 957 | 921 | 1 878 |
| 1960 | 1 061 | 934 | 1 995 |
| davon | | | |
| Januar | 91 | 70 | 161 |
| Februar | 91 | 81 | 172 |
| März | 82 | 84 | 166 |
| April | 74 | 73 | 147 |
| Mai | 92 | 87 | 179 |
| Juni | 78 | 97 | 175 |
| Juli | 76 | 71 | 147 |
| August | 111 | 66 | 177 |
| September | 106 | 100 | 206 |
| Oktober | 89 | 63 | 152 |
| November | 84 | 73 | 157 |
| Dezember | 87 | 69 | 156 |

Sterbefälle nach Monaten u. Geschlecht

| Monat | männlich | weiblich | Insgesamt |
|-----------|----------|----------|-----------|
| 1 | 2 | 3 | 4 |
| 1959 | 516 | 387 | 903 |
| 1960 | 552 | 453 | 1 005 |
| davon | | | |
| Januar | 43 | 35 | 78 |
| Februar | 61 | 48 | 109 |
| März | 58 | 52 | 110 |
| April | 45 | 23 | 68 |
| Mai | 40 | 37 | 77 |
| Juni | 36 | 32 | 68 |
| Juli | 61 | 25 | 90 |
| August | 40 | 45 | 85 |
| September | 32 | 21 | 53 |
| Oktober | 39 | 50 | 89 |
| November | 45 | 37 | 82 |
| Dezember | 52 | 44 | 96 |

GEBURTENÜBERSCHUSS

■ = männlich □ = weiblich



Geburten nach Stadtteilen und Legitimität 1)

| Jahr Stadtteil | Mittlere Jahresbe- völkerung | G e b o r e n e | | | Auf 1000 d. mittl. Be- völkerung | Von den Geborenen waren unehelich | | | |
|-------------------|------------------------------------|-----------------|-----|-----------|--|-----------------------------------|----|-----------|----------------------|
| | | m. | w. | insgesamt | | m. | w. | insgesamt | % der Ge- borenen |
| 1 | 2 | 3 | 4 | 5 | 6 | 7 | 8 | 9 | 10 |
| 1959 | 107 090 | 957 | 921 | 1 878 | 17,5 | 68 | 65 | 133 | 7,1 |
| 1960 | 709 190 | 1 061 | 934 | 1 995 | 18,3 | 60 | 58 | 118 | 5,9 |
| d a v o n | | | | | | | | | |
| Salzgitter- | | | | | | | | | |
| Bad | 25 154 | 224 | 185 | 409 | 16,3 | 11 | 12 | 23 | 5,6 |
| Barum | 1 541 | 10 | 13 | 23 | 14,9 | 1 | - | 1 | 4,3 |
| Beddingen | 996 | 11 | 4 | 15 | 15,1 | 2 | - | 2 | 13,3 |
| Beinum | 636 | 8 | 5 | 13 | 20,4 | 1 | - | 1 | 7,7 |
| Bleckenstedt | 750 | 6 | 4 | 10 | 13,3 | - | - | - | - |
| Bruchmachtersen | 514 | 7 | 4 | 11 | 21,4 | 2 | - | 2 | 18,2 |
| Calbecht | 296 | 4 | 1 | 5 | 16,9 | - | - | - | - |
| Drütte | 727 | 6 | 7 | 13 | 17,9 | - | - | - | - |
| Engelstedt | 467 | 2 | 1 | 3 | 6,4 | - | - | - | - |
| Engerode | 224 | - | 1 | 1 | 4,5 | - | - | - | - |
| Flachstökheim | 1 290 | 9 | 9 | 18 | 13,9 | 1 | 1 | 2 | 11,1 |
| Gebhardshagen | 8 473 | 100 | 86 | 186 | 21,9 | 5 | 1 | 6 | 3,2 |
| Gitter | 829 | 6 | 4 | 10 | 12,1 | - | - | - | - |
| Gr. Mahner | 629 | 7 | 6 | 13 | 20,7 | - | - | - | - |
| Hallendorf | 3 236 | 30 | 31 | 61 | 18,9 | 6 | 5 | 11 | 18,0 |
| Heerte | 1 286 | 15 | 6 | 21 | 16,3 | 2 | 1 | 3 | 14,3 |
| Hohenrode | 272 | 2 | 2 | 4 | 14,7 | - | - | - | - |
| Immendorf | 566 | 1 | 4 | 5 | 8,8 | - | 1 | 1 | 20,0 |
| Lebenstedt | 37 609 | 370 | 350 | 720 | 19,1 | 12 | 17 | 29 | 4,0 |
| Lesse | 1 743 | 18 | 16 | 34 | 19,5 | - | 1 | 1 | 2,9 |
| Lichtenberg | 1 839 | 23 | 23 | 46 | 25,0 | 1 | 2 | 3 | 6,5 |
| Lobmachtersen | 1 067 | 10 | 8 | 18 | 16,9 | - | 2 | 2 | 11,1 |
| Ohlendorf | 848 | 16 | 7 | 23 | 27,1 | - | - | - | - |
| Osterlinde | 626 | 7 | 4 | 11 | 17,6 | - | 1 | 1 | 9,1 |
| Reppner | 784 | 9 | 16 | 25 | 31,9 | 1 | 2 | 3 | 12,0 |
| Ringelheim | 2 101 | 18 | 19 | 37 | 17,6 | - | 1 | 1 | 2,7 |
| Salder | 2 190 | 29 | 16 | 45 | 20,5 | 4 | 3 | 7 | 15,6 |
| Thiede | 9 026 | 76 | 68 | 144 | 16,0 | 4 | 4 | 8 | 5,6 |
| Watenstedt | 3 448 | 37 | 34 | 71 | 20,6 | 7 | 4 | 11 | 15,5 |

1) nach dem Wohnortprinzip.

Lebendgeborene eheliche Kinder 1) nach dem Alter der Mutter und der Geburtenfolge

| Lebensalter der Mutter in Jahren | Das geborene Kind ist das Kind in der Ehe (einschl. legitim. Kinder) | | | | | | | | Lebendgeborene 1950 insgesamt |
|----------------------------------|---|-----|-----|-----|----|----|----|--------------|-------------------------------|
| | 1. | 2. | 3. | 4. | 5. | 6. | 7. | 8.u. darüber | |
| 1 | 2 | 3 | 4 | 5 | 6 | 7 | 8 | 9 | 10 |
| 15 bis unter 16 | - | - | - | - | - | - | - | - | - |
| 16 " " 17 | 2 | - | - | - | - | - | - | - | 2 |
| 17 " " 18 | 7 | - | - | - | - | - | - | - | 7 |
| 18 " " 19 | 12 | - | - | - | - | - | - | - | 12 |
| 19 " " 20 | 43 | 6 | 1 | - | - | - | - | - | 50 |
| 20 " " 21 | 67 | 12 | 2 | 1 | - | - | - | - | 82 |
| 21 " " 22 | 62 | 23 | 4 | - | - | - | - | - | 89 |
| 22 " " 23 | 87 | 39 | 13 | 1 | - | - | - | - | 140 |
| 23 " " 24 | 85 | 46 | 17 | 1 | 2 | - | - | - | 151 |
| 24 " " 25 | 72 | 66 | 19 | 3 | 2 | 2 | - | - | 164 |
| 25 " " 26 | 57 | 47 | 26 | 9 | 3 | 1 | - | - | 143 |
| 26 " " 27 | 53 | 32 | 22 | 14 | 4 | 2 | - | - | 127 |
| 27 " " 28 | 32 | 47 | 16 | 3 | 2 | 2 | 3 | - | 105 |
| 28 " " 29 | 20 | 34 | 15 | 10 | 3 | 1 | 2 | - | 85 |
| 29 " " 30 | 20 | 23 | 23 | 6 | 3 | 2 | - | - | 77 |
| 30 " " 31 | 22 | 31 | 18 | 4 | 4 | 1 | 1 | 1 | 82 |
| 31 " " 32 | 8 | 19 | 16 | 8 | 8 | 2 | 1 | 1 | 63 |
| 32 " " 33 | 12 | 20 | 13 | 10 | 3 | 1 | - | 1 | 60 |
| 33 " " 34 | 16 | 24 | 14 | 3 | 2 | 1 | - | - | 60 |
| 34 " " 35 | 9 | 27 | 10 | 6 | 6 | 5 | 1 | - | 64 |
| 35 " " 36 | 4 | 14 | 9 | 6 | 2 | 2 | 1 | 2 | 40 |
| 36 " " 37 | 6 | 11 | 10 | 2 | 8 | 1 | - | 3 | 41 |
| 37 " " 38 | 14 | 5 | 5 | 7 | 1 | 1 | 3 | 5 | 41 |
| 38 " " 39 | 9 | 8 | 11 | 1 | 4 | 3 | 1 | 1 | 38 |
| 39 " " 40 | 6 | 8 | 7 | 2 | 1 | 2 | - | 1 | 27 |
| 40 " " 41 | 1 | 5 | 3 | 7 | 5 | 1 | 3 | - | 25 |
| 41 " " 42 | 1 | 4 | 4 | - | 2 | - | - | - | 11 |
| 42 " " 43 | 1 | - | - | - | 1 | - | - | - | 2 |
| 43 " " 44 | - | 1 | - | - | - | - | - | 1 | 2 |
| 44 " " 45 | - | - | 1 | 1 | 2 | - | 1 | - | 5 |
| 45 und älter | - | 1 | 1 | - | - | - | - | - | 2 |
| 1960 zusammen: | 728 | 553 | 280 | 105 | 68 | 30 | 17 | 16 | 1 797 |

1) nur Geburten ortsansässiger Mütter, soweit in Standesämtern der Stadt Salzgitter registriert.

Lebendgeborene eheliche Kinder 1) nach dem Alter der Mutter und der Ehedauer der Eltern

| Lebensalter der Mutter in Jahren | im Ehejahr geborene Kinder (einschl. legitim. Kinder) | | | | | | | | | | | | | | Lebendgeborene 1960 insgesamt |
|----------------------------------|---|-----|-----|-----|-----|-----|----|----|----|-----|-----|-----|-----|----------------|-------------------------------|
| | 1. | 2. | 3. | 4. | 5. | 6. | 7. | 8. | 9. | 10. | 11. | 12. | 13. | 14. u. weitere | |
| 1 | 2 | 3 | 4 | 5 | 6 | 7 | 8 | 9 | 10 | 11 | 12 | 13 | 14 | 15 | 16 |
| 15 u. unter 16 | - | - | - | - | - | - | - | - | - | - | - | - | - | - | - |
| 16 " 17 | 2 | - | - | - | - | - | - | - | - | - | - | - | - | - | - |
| 17 " 18 | 6 | - | - | - | - | - | - | - | - | - | - | - | - | - | 2 |
| 18 " 19 | 14 | - | - | - | - | - | - | - | - | - | - | - | - | - | 6 |
| 19 " 20 | 44 | 5 | 2 | - | - | - | - | - | - | - | - | - | - | - | 14 |
| 20 " 21 | 57 | 15 | 5 | 1 | 1 | - | - | - | - | - | - | - | - | - | 51 |
| 21 " 22 | 53 | 20 | 15 | 4 | - | - | - | - | - | - | - | - | - | - | 79 |
| 22 " 23 | 59 | 38 | 17 | 14 | 3 | 1 | - | - | - | - | - | - | - | - | 92 |
| 23 " 24 | 48 | 33 | 23 | 25 | 8 | 4 | 1 | - | - | - | - | - | - | - | 132 |
| 24 " 25 | 44 | 26 | 36 | 26 | 22 | 12 | 1 | - | - | - | - | - | - | - | 142 |
| 25 " 26 | 29 | 23 | 25 | 20 | 28 | 13 | 7 | 3 | 1 | - | - | - | 1 | - | 168 |
| 26 " 27 | 20 | 13 | 19 | 13 | 20 | 13 | 12 | 9 | 1 | - | - | - | - | - | 149 |
| 27 " 28 | 19 | 10 | 14 | 17 | 7 | 14 | 10 | 10 | 6 | 3 | - | - | - | - | 120 |
| 28 " 29 | 11 | 9 | 12 | 9 | 11 | 6 | 11 | 5 | 5 | 2 | 1 | - | - | - | 110 |
| 29 " 30 | 7 | 8 | 7 | 10 | 3 | 7 | 14 | 8 | 8 | 4 | 2 | - | - | - | 82 |
| 30 " 31 | 7 | 3 | 7 | 8 | 12 | 4 | 9 | 10 | 8 | 4 | 4 | 2 | - | - | 78 |
| 31 " 32 | 5 | 5 | 1 | 1 | 7 | 3 | 2 | 3 | 13 | 10 | 7 | 6 | 2 | - | 80 |
| 32 " 33 | 5 | 1 | 3 | 2 | 2 | 3 | 6 | 3 | 7 | 7 | 12 | 6 | 2 | 1 | 66 |
| 33 " 34 | 3 | 6 | 8 | 2 | - | 7 | 4 | 4 | 3 | 5 | 6 | 8 | 5 | 4 | 55 |
| 34 " 35 | 1 | 2 | 1 | - | 3 | - | 7 | 7 | 2 | 6 | 6 | 11 | 10 | 6 | 65 |
| 35 " 36 | 2 | 2 | - | 6 | - | 2 | 2 | 1 | 2 | 4 | 9 | 2 | 4 | 7 | 62 |
| 36 " 37 | 2 | 3 | 1 | 1 | 1 | 3 | 1 | 5 | 2 | - | 3 | 1 | 2 | 7 | 43 |
| 37 " 38 | 3 | 1 | 3 | 2 | 3 | 2 | 2 | 1 | - | 1 | 6 | 2 | 8 | 7 | 43 |
| 38 " 39 | 2 | 2 | 1 | 3 | 1 | 3 | 2 | 2 | 7 | 1 | 2 | 3 | 3 | 10 | 41 |
| 39 " 40 | - | 1 | - | - | - | 4 | 2 | 1 | - | 4 | 2 | 2 | 1 | 9 | 42 |
| 40 " 41 | 1 | - | - | 1 | 1 | - | 1 | 3 | 2 | 1 | 1 | - | 1 | 13 | 26 |
| 41 " 42 | - | - | - | - | 1 | - | 1 | 2 | - | 1 | 2 | - | - | 4 | 25 |
| 42 " 43 | 1 | - | - | - | - | - | - | - | - | - | - | - | - | 1 | 11 |
| 43 " 44 | - | - | - | - | - | - | - | - | - | - | - | - | - | 1 | 2 |
| 44 " 45 | - | - | - | - | - | 1 | - | - | - | - | - | - | 1 | 1 | 2 |
| 45 u. darüber | - | - | - | - | - | - | - | 1 | 1 | - | 1 | - | - | 3 | 5 |
| 1960 zusammen: | 445 | 226 | 200 | 165 | 134 | 102 | 95 | 78 | 68 | 53 | 64 | 37 | 44 | 86 | 1 797 |

1) nur Geburten ortsansässiger Mütter, soweit in Standesämtern der Stadt Salzgitter registriert.

Lebendgeborene eheliche Kinder ¹⁾ nach der Ehedauer der Eltern und der Geburtenfolge

| Eltern standen im Ehejahr | Das geborene Kind ist das Kind in der Ehe (einschl. legitim. Kinder) | | | | | | | | Lebendgeborene 1960 ins- gesamt |
|---------------------------------------|--|-----|-----|-----|----|----|----|------------------|--|
| | 1. | 2. | 3. | 4. | 5. | 6. | 7. | 8. u. darüber | |
| 1 | 2 | 3 | 4 | 5 | 6 | 7 | 8 | 9 | 10 |
| 1. | 423 | 17 | 4 | 1 | - | - | - | - | 445 |
| 2. | 142 | 77 | 6 | 1 | - | - | - | - | 226 |
| 3. | 63 | 109 | 28 | - | - | - | - | - | 200 |
| 4. | 35 | 86 | 32 | 11 | 1 | - | - | - | 165 |
| 5. | 16 | 63 | 31 | 18 | 5 | 1 | - | - | 134 |
| 6. | 12 | 47 | 28 | 11 | 3 | - | - | - | 101 |
| 7. | 13 | 38 | 24 | 11 | 5 | 3 | - | 1 | 95 |
| 8. | 6 | 28 | 24 | 7 | 7 | 2 | 3 | - | 77 |
| 9. | 6 | 18 | 22 | 10 | 6 | 2 | 3 | 1 | 58 |
| 10. | 4 | 20 | 14 | 5 | 6 | 3 | 1 | - | 53 |
| 11. | 4 | 17 | 20 | 8 | 7 | 4 | 1 | 3 | 64 |
| 12. | 1 | 12 | 7 | 9 | 4 | 3 | 1 | - | 37 |
| 13. | - | 13 | 13 | 6 | 5 | 3 | 2 | 2 | 44 |
| 14. | - | 5 | 11 | 2 | 3 | 5 | 2 | 3 | 31 |
| 15. | 3 | 1 | 3 | 2 | 2 | 2 | - | 2 | 15 |
| 16. | - | 1 | 4 | 2 | 4 | - | - | 1 | 12 |
| 17. | - | 1 | 4 | - | 3 | 2 | 2 | - | 12 |
| 18. | - | - | 2 | - | 6 | - | - | - | 8 |
| 19. | - | - | - | 1 | - | - | 1 | - | 2 |
| 20. | - | - | - | - | - | - | - | - | - |
| 21. | - | - | 1 | - | - | - | 1 | - | 2 |
| 22. | - | - | 1 | - | - | - | - | - | 1 |
| 23. | - | - | - | - | 1 | - | - | 2 | 3 |
| 24. | - | - | 1 | - | - | - | - | - | 1 |
| 25. | - | - | - | - | - | - | - | - | - |
| 26. u. weitere | - | - | - | - | - | - | - | 1 | 1 |
| 1960 zusammen: | 728 | 553 | 280 | 105 | 68 | 30 | 17 | 16 | 1 797 |

1) nur Geburten ortsansässiger Mütter, soweit in Standesämtern der Stadt Salzgitter registriert.

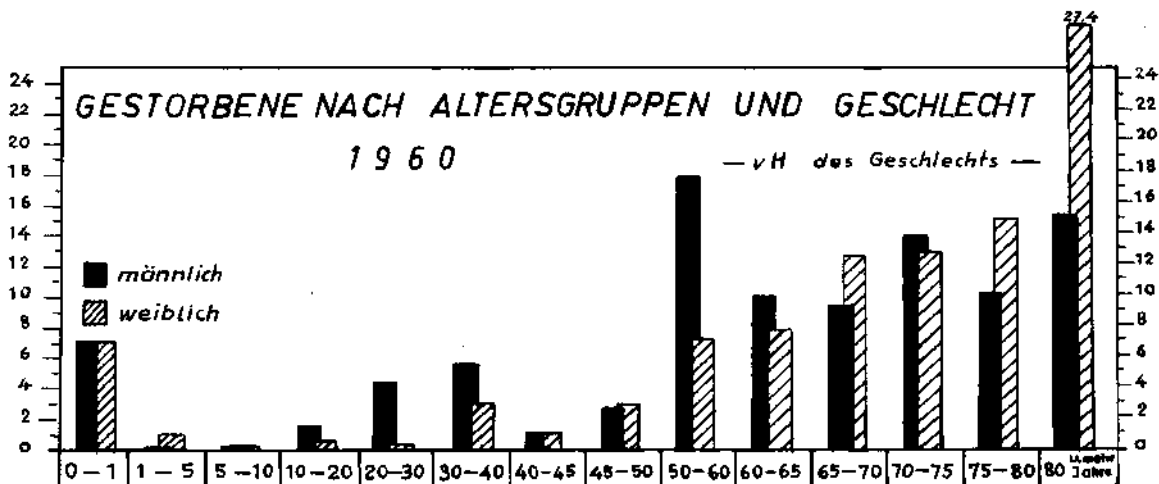
Sterbefälle nach Stadtteilen ¹⁾

| Stadtteil | Mittlere Jahresbe- völkerung | G e s t o r b e n e | | | Auf 1000 der mittl. Bevölkerung | Von den Gestorbenen waren unter 1 Jahr alt | | | |
|-----------------|------------------------------------|---------------------|-----|-----------|---------------------------------------|--|----|-----------|----------------------|
| | | m. | w. | insgesamt | | m. | w. | insgesamt | % der Gestorbenen |
| 1 | 2 | 3 | 4 | 5 | 6 | 7 | 8 | 9 | 10 |
| 1 9 5 9 | 107 090 | 516 | 387 | 903 | 8,4 | 30 | 22 | 52 | 5,8 |
| 1 9 6 0 | 109 190 | 552 | 453 | 1 005 | 9,2 | 37 | 32 | 69 | 6,9 |
| d a v o n | | | | | | | | | |
| Salzgitter- | | | | | | | | | |
| Bad | 25 154 | 145 | 98 | 243 | 9,7 | 6 | 3 | 9 | 3,7 |
| Barum | 1 541 | - | 5 | 5 | 3,2 | - | 1 | 1 | 20,0 |
| Beddingen | 996 | 10 | 8 | 18 | 18,0 | - | - | - | - |
| Beinum | 636 | 4 | 4 | 8 | 12,6 | - | - | - | - |
| Bleckenstedt | 750 | 6 | 5 | 11 | 14,7 | - | - | - | - |
| Bruchmachtersen | 514 | 5 | 4 | 9 | 17,5 | 1 | - | 1 | 11,1 |
| Calbecht | 296 | 4 | 1 | 5 | 16,9 | 1 | 1 | 2 | 40,0 |
| Drütte | 727 | 4 | 1 | 5 | 6,9 | - | - | - | - |
| Engelstedt | 467 | 2 | 2 | 4 | 8,6 | - | - | - | - |
| Engerode | 224 | 3 | - | 3 | 13,4 | - | - | - | - |
| Flachstöckheim | 1 290 | 7 | 4 | 11 | 8,5 | 1 | - | 1 | 9,1 |
| Gebhardshagen | 8 473 | 36 | 40 | 76 | 8,9 | 3 | 4 | 7 | 9,2 |
| Gitter | 829 | 3 | 5 | 8 | 9,6 | - | - | - | - |
| Gr. Mahner | 629 | 3 | 6 | 9 | 14,3 | 1 | - | 1 | 11,1 |
| Hallendorf | 3 236 | 8 | 17 | 25 | 7,7 | - | - | - | - |
| Heerte | 1 286 | 12 | 6 | 18 | 14,0 | 1 | 2 | 3 | 16,7 |
| Hohenrode | 272 | 2 | - | 2 | 7,4 | - | - | - | - |
| Immendorf | 566 | 2 | - | 2 | 3,5 | - | - | - | - |
| Lebenstedt | 37 609 | 141 | 112 | 253 | 6,7 | 10 | 10 | 20 | 7,9 |
| Lesse | 1 743 | 5 | 9 | 14 | 8,1 | - | - | - | - |
| Lichtenberg | 1 839 | 14 | 9 | 23 | 12,5 | - | 2 | 2 | 8,7 |
| Lobmachtersen | 1 067 | 5 | 13 | 18 | 16,9 | - | 2 | 2 | 11,1 |
| Ohlendorf | 848 | 5 | 1 | 6 | 7,1 | 1 | - | 1 | 16,7 |
| Osterlinde | 626 | 5 | 2 | 7 | 11,2 | - | - | - | - |
| Reppner | 784 | 5 | 6 | 11 | 14,0 | 1 | 2 | 3 | 27,3 |
| Ringelheim | 2 101 | 13 | 9 | 22 | 10,5 | - | 2 | 2 | 9,1 |
| Salder | 2 190 | 19 | 14 | 33 | 15,1 | 4 | - | 4 | 12,1 |
| Thiede | 9 026 | 39 | 44 | 83 | 9,2 | 2 | 2 | 4 | 4,8 |
| Watenstedt | 3 448 | 45 | 28 | 73 | 21,2 | 5 | 1 | 6 | 8,2 |

1) nach dem Wohnortprinzip - ohne Totgeburten.

Gestorbene nach Altersgruppen und Geschlecht

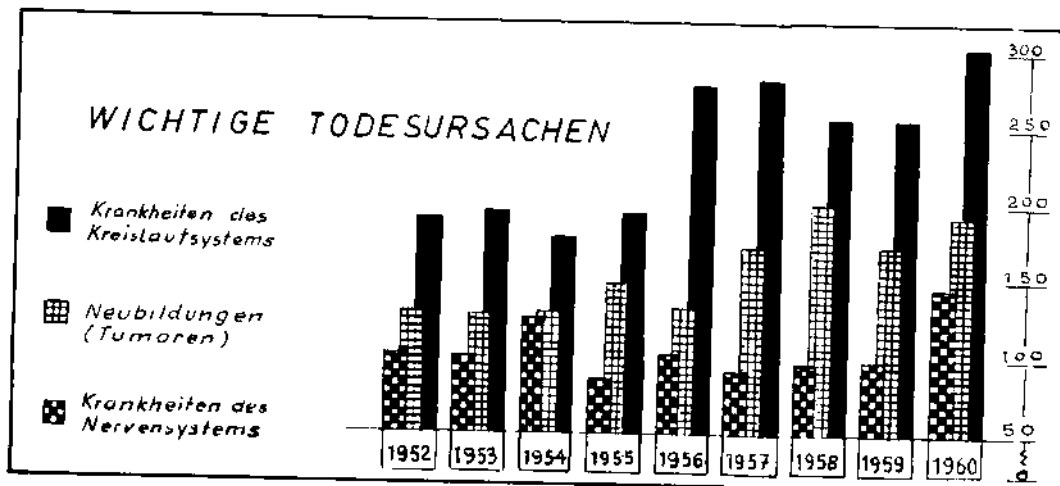
| Monat | Gestorbene insges. | Von den Gestorbenen waren Jahre alt | | | | | | | | | | | | | | |
|-----------|--------------------|---|-----------|------|-------|-------|-------|-------|-------|-------|-------|-------|-------|-------|------|--------------|
| | | bis unter 1 | bis unter | | | | | | | | | | | | | 80 und älter |
| | | | 1-5 | 5-10 | 10-20 | 20-30 | 30-40 | 40-45 | 45-50 | 50-60 | 60-65 | 65-70 | 70-75 | 75-80 | | |
| 1 | 2 | 3 | 4 | 5 | 6 | 7 | 8 | 9 | 10 | 11 | 12 | 13 | 14 | 15 | 16 | |
| 1959 | 903 | 52 | 11 | 4 | 16 | 33 | 34 | 13 | 32 | 133 | 94 | 102 | 123 | 103 | 153 | |
| 1960 | 1 005 | 71 | 6 | 2 | 12 | 27 | 45 | 11 | 30 | 132 | 91 | 109 | 136 | 125 | 208 | |
| vH | 100,0 | 7,1 | 0,6 | 0,2 | 1,2 | 2,7 | 4,5 | 1,1 | 3,0 | 13,7 | 9,1 | 10,8 | 13,5 | 12,4 | 20,7 | |
| davon | | männlich | | | | | | | | | | | | | | |
| Januar | 43 | 6 | - | - | 1 | 1 | 2 | - | 2 | 7 | 4 | 3 | 8 | 4 | 5 | |
| Februar | 61 | 1 | - | - | 2 | - | 2 | 1 | - | 8 | 6 | 5 | 11 | 11 | 14 | |
| März | 58 | 3 | 1 | - | - | 2 | 4 | - | 1 | 7 | 6 | 4 | 8 | 9 | 13 | |
| April | 45 | 3 | - | - | - | 2 | 4 | - | 1 | 8 | 4 | 7 | 5 | 6 | 5 | |
| Mai | 40 | 3 | - | - | - | 2 | 1 | - | 2 | 5 | 6 | 4 | 10 | 3 | 4 | |
| Juni | 36 | - | - | - | 1 | 1 | 1 | - | 3 | 8 | 6 | 5 | 2 | 4 | 5 | |
| Juli | 61 | 4 | - | - | 1 | 12 | 9 | 2 | 2 | 13 | 4 | 1 | 4 | 3 | 6 | |
| August | 40 | 5 | - | - | 2 | 1 | 1 | 1 | 1 | 5 | 4 | 4 | 6 | 4 | 6 | |
| September | 32 | 1 | - | - | 2 | - | - | - | - | 9 | 5 | 3 | 4 | 3 | 5 | |
| Oktober | 39 | 4 | - | - | - | 1 | 1 | - | 1 | 9 | 4 | 2 | 3 | 5 | 9 | |
| November | 45 | 6 | - | - | - | 2 | 3 | 2 | 1 | 9 | 3 | 4 | 6 | 4 | 5 | |
| Dezember | 52 | 3 | - | 1 | - | 1 | 3 | - | 2 | 11 | 3 | 10 | 10 | 1 | 7 | |
| zusammen: | 552 | 39 | 1 | 1 | 9 | 25 | 31 | 6 | 16 | 99 | 55 | 52 | 77 | 57 | 84 | |
| davon | | weiblich | | | | | | | | | | | | | | |
| Januar | 35 | 2 | - | - | - | - | - | - | 2 | 2 | 4 | 3 | 5 | 5 | 12 | |
| Februar | 48 | 1 | 1 | - | - | - | - | 3 | 1 | 3 | 7 | 5 | 5 | 9 | 13 | |
| März | 52 | 8 | 1 | 1 | - | 1 | - | 1 | 2 | 7 | 4 | 6 | 1 | 6 | 14 | |
| April | 23 | 2 | - | - | - | - | 1 | - | 1 | 1 | - | 1 | 6 | 7 | 4 | |
| Mai | 37 | 1 | - | - | - | - | 1 | - | 2 | 4 | 2 | 6 | 9 | 3 | 9 | |
| Juni | 32 | 2 | 1 | - | 1 | - | 1 | - | - | 2 | 2 | 4 | 5 | 5 | 9 | |
| Juli | 29 | 2 | - | - | - | 1 | 2 | - | 1 | 2 | - | 2 | 3 | 9 | 7 | |
| August | 45 | 4 | - | - | - | - | 1 | - | 3 | 1 | 1 | 7 | 5 | 7 | 16 | |
| September | 21 | 3 | 1 | - | - | - | - | - | 1 | 1 | 3 | 3 | 2 | 1 | 6 | |
| Oktober | 50 | 2 | - | - | 1 | - | 4 | 1 | - | 5 | 5 | 8 | 9 | 5 | 10 | |
| November | 37 | 1 | 1 | - | - | - | 2 | - | - | 4 | 4 | 8 | 4 | 5 | 8 | |
| Dezember | 44 | 4 | - | - | 1 | - | 2 | - | 1 | 1 | 4 | 4 | 5 | 6 | 16 | |
| zusammen: | 453 | 32 | 5 | 1 | 3 | 2 | 14 | 5 | 14 | 33 | 36 | 57 | 59 | 68 | 124 | |



Todesursachen ¹⁾

| Todesursache | 1959 | 1960 |
|---|------|-------|
| 1 | 2 | 3 |
| Infektiöse und parasitäre Krankheiten | 24 | 15 |
| Neubildungen (Tumoren) | 174 | 194 |
| Allergische Krankheiten, Stoffwechsel- und Ernährungskrankheiten, Störungen der inneren Sekretion | 76 | 18 |
| Krankheiten des Nervensystems | 99 | 146 |
| Krankheiten des Kreislaufsystems | 258 | 303 |
| Krankheiten der Atmungsorgane | 42 | 34 |
| Krankheiten der Verdauungsorgane | 36 | 44 |
| Krankheiten der Harn- u. Geschlechtsorgane | 25 | 28 |
| Komplikationen in der Schwangerschaft, bei Entbindung und im Wochenbett | 1 | 5 |
| Krankheiten der Knochen und Bewegungsorgane | - | - |
| Krankheiten der frühesten Kindheit | 43 | 59 |
| Altersschwäche sowie mangelhaft bezeichnete Krankheiten und Todesursachen | 757 | 146 |
| Unfälle, Vergiftungen und Gewalteinwirkungen | 78 | 119 |
| Sonstige Todesursachen | 10 | 17 |
| Totgeburten | 27 | 39 |
| zusammen: | 990 | 1 157 |

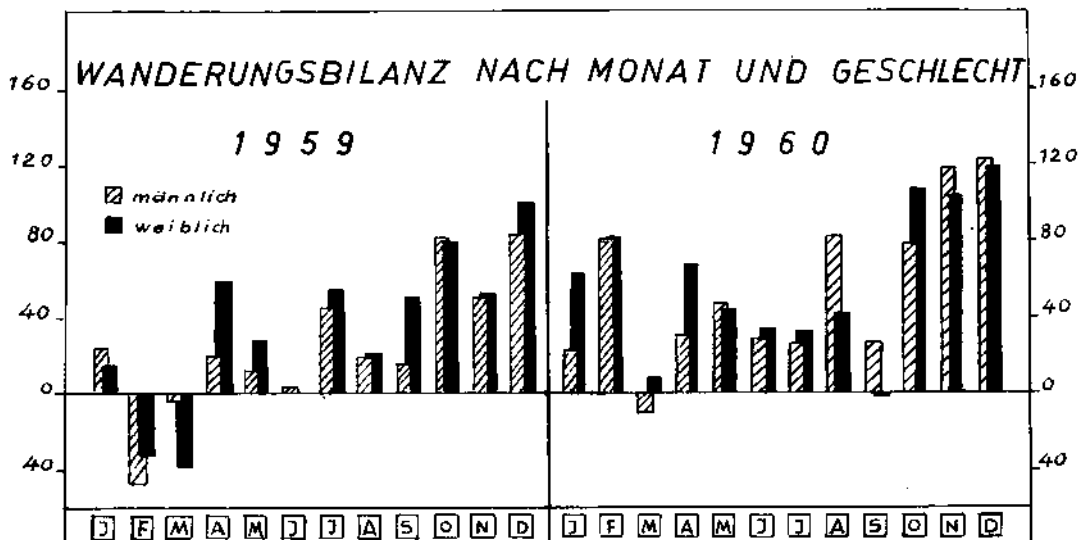
1) nach dem Registrierortprinzip.



Wanderungsbewegung nach Monat und Geschlecht ¹⁾

| Monat | männlich | weiblich | insgesamt |
|------------|----------|----------|-----------|
| 1 | 2 | 3 | 4 |
| -Zuzüge- | | | |
| 1959 | 2 383 | 2 522 | 4 905 |
| 1960 | 2 570 | 2 533 | 5 103 |
| davon | | | |
| Januar | 159 | 199 | 358 |
| Februar | 199 | 192 | 391 |
| März | 176 | 194 | 370 |
| April | 208 | 249 | 457 |
| Mai | 188 | 188 | 376 |
| Juni | 172 | 177 | 349 |
| Juli | 203 | 171 | 374 |
| August | 213 | 195 | 408 |
| September | 234 | 183 | 417 |
| Oktober | 286 | 273 | 559 |
| November | 276 | 260 | 536 |
| Dezember | 256 | 252 | 508 |
| -Fortzüge- | | | |
| 1959 | 2 080 | 2 132 | 4 212 |
| 1960 | 1 919 | 1 837 | 3 756 |
| davon | | | |
| Januar | 137 | 136 | 273 |
| Februar | 117 | 111 | 228 |
| März | 187 | 186 | 373 |
| April | 178 | 182 | 360 |
| Mai | 141 | 144 | 285 |
| Juni | 144 | 144 | 288 |
| Juli | 177 | 139 | 316 |
| August | 131 | 154 | 285 |
| September | 207 | 184 | 391 |
| Oktober | 208 | 166 | 374 |
| November | 158 | 157 | 315 |
| Dezember | 134 | 134 | 268 |

1) ohne Wanderungen innerhalb der Stadt.



Veränderungen von und nach auswärts 1959 und 1960 nach Monat und Geschlecht

| Jahr Monat | Zuzüge | | | | | | Fortzüge | | | | | | Veränderungsgewinn oder -verlust | | | | |
|---------------|---------------------------------|-------|-----------|---------------------------------|-------|-----------|----------------------------------|-------|-----------|----------------------------------|-------|-----------|----------------------------------|-------|-----------|-----|-----|
| | von außerhalb Niedersachsens | | | von innerhalb Niedersachsens | | | nach außerhalb Niedersachsens | | | nach innerhalb Niedersachsens | | | davon | | davon | | |
| | m. | w. | insgesamt | m. | w. | insgesamt | m. | w. | insgesamt | m. | w. | insgesamt | m. | w. | insgesamt | m. | w. |
| | 2 | 3 | 4 | 5 | 6 | 7 | 8 | 9 | 10 | 11 | 12 | 13 | 14 | 15 | 16 | 17 | 18 |
| 1959 | 92 | 90 | 94 | 93 | 369 | 186 | 183 | 89 | 89 | 73 | 79 | 330 | 162 | 168 | 39 | 24 | 15 |
| Januar | 77 | 75 | 95 | 94 | 341 | 172 | 169 | 146 | 114 | 74 | 87 | 421 | 220 | 201 | 80 | 48 | 32 |
| Februar | 63 | 78 | 103 | 114 | 358 | 166 | 192 | 110 | 127 | 62 | 104 | 403 | 172 | 231 | 45 | 6 | 39 |
| März | 106 | 129 | 137 | 167 | 539 | 243 | 296 | 114 | 118 | 109 | 119 | 460 | 223 | 237 | 79 | 20 | 59 |
| April | 74 | 68 | 86 | 113 | 341 | 160 | 181 | 73 | 77 | 75 | 76 | 301 | 148 | 153 | 40 | 12 | 28 |
| Mai | 84 | 69 | 90 | 107 | 350 | 174 | 176 | 103 | 99 | 67 | 77 | 346 | 170 | 176 | 4 | 4 | • |
| Juni | 104 | 104 | 111 | 126 | 445 | 215 | 230 | 92 | 97 | 78 | 78 | 345 | 170 | 175 | 100 | 45 | 55 |
| Juli | 89 | 89 | 64 | 76 | 318 | 153 | 165 | 77 | 78 | 56 | 66 | 277 | 133 | 144 | 41 | 20 | 21 |
| August | 89 | 83 | 140 | 163 | 476 | 229 | 246 | 103 | 84 | 110 | 111 | 408 | 213 | 195 | 67 | 16 | 51 |
| September | 113 | 92 | 162 | 185 | 552 | 275 | 277 | 99 | 86 | 95 | 111 | 391 | 194 | 197 | 161 | 81 | 80 |
| Oktober | 94 | 64 | 127 | 138 | 423 | 221 | 202 | 90 | 68 | 80 | 82 | 320 | 170 | 150 | 103 | 51 | 52 |
| November | 67 | 80 | 122 | 125 | 394 | 189 | 205 | 53 | 43 | 52 | 52 | 210 | 105 | 105 | 184 | 84 | 100 |
| Dezember | | | | | | | | | | | | | | | | | |
| zusammen: | 1 052 | 1 021 | 1 331 | 1 501 | 4 905 | 2 383 | 2 522 | 1 149 | 1 080 | 931 | 1 062 | 4 212 | 2 080 | 2 132 | 693 | 303 | 390 |
| 1960 | 77 | 95 | 82 | 104 | 358 | 159 | 199 | 63 | 62 | 74 | 74 | 273 | 137 | 136 | 85 | 22 | 63 |
| Januar | 76 | 83 | 123 | 109 | 391 | 199 | 192 | 61 | 53 | 56 | 58 | 228 | 117 | 111 | 163 | 82 | 81 |
| Februar | 95 | 96 | 80 | 98 | 370 | 176 | 194 | 95 | 84 | 92 | 102 | 373 | 187 | 186 | 3 | 11 | 8 |
| März | 89 | 104 | 119 | 145 | 457 | 208 | 249 | 67 | 80 | 111 | 102 | 360 | 178 | 182 | 97 | 30 | 67 |
| April | 98 | 101 | 90 | 87 | 376 | 188 | 188 | 59 | 59 | 82 | 85 | 285 | 141 | 144 | 91 | 47 | 44 |
| Mai | 92 | 89 | 80 | 88 | 349 | 172 | 177 | 58 | 55 | 86 | 89 | 288 | 144 | 144 | 61 | 28 | 33 |
| Juni | 105 | 95 | 98 | 76 | 374 | 203 | 171 | 93 | 61 | 84 | 78 | 316 | 177 | 139 | 58 | 26 | 32 |
| Juli | 104 | 88 | 109 | 107 | 408 | 213 | 195 | 75 | 62 | 56 | 92 | 285 | 131 | 154 | 123 | 82 | 41 |
| August | 100 | 77 | 134 | 106 | 417 | 234 | 183 | 99 | 77 | 108 | 107 | 391 | 207 | 184 | 26 | 27 | 1 |
| September | 125 | 117 | 161 | 156 | 559 | 286 | 273 | 99 | 78 | 109 | 88 | 374 | 208 | 166 | 185 | 78 | 107 |
| Oktober | 113 | 112 | 163 | 148 | 536 | 276 | 260 | 77 | 75 | 81 | 82 | 315 | 158 | 157 | 221 | 118 | 103 |
| November | 117 | 111 | 139 | 141 | 508 | 256 | 252 | 63 | 49 | 71 | 85 | 268 | 134 | 134 | 240 | 122 | 118 |
| Dezember | | | | | | | | | | | | | | | | | |
| zusammen: | 1 192 | 1 168 | 1 378 | 1 365 | 5 103 | 2 570 | 2 533 | 909 | 795 | 1 010 | 1 042 | 3 756 | 1 919 | 1 837 | 1 347 | 651 | 686 |

Quelle: Fortschreibung des Amts für Wirtschaft und Statistik

| Stadtteil | Z u z ü g e | | | | | | | | | | |
|-----------------|---------------------------------|-------|-------|-------|---------------------------------|-------|-------|-------|----------------|-------|--|
| | von außerhalb Niedersachsens | | | | von innerhalb Niedersachsens | | | | ins- gesamt | | |
| | 1959 | | 1960 | | 1959 | | 1960 | | 1959 | 1960 | |
| | m. | w. | m. | w. | m. | w. | m. | w. | 10 | 11 | |
| 1 | 2 | 3 | 4 | 5 | 6 | 7 | 8 | 9 | 10 | 11 | |
| Salzgitter- | | | | | | | | | | | |
| Bad | 235 | 205 | 251 | 267 | 262 | 259 | 278 | 278 | 961 | 1 074 | |
| Barum | 20 | 20 | 16 | 12 | 20 | 23 | 7 | 14 | 83 | 49 | |
| Beddingen | 17 | 14 | 20 | 16 | 4 | 14 | 6 | 6 | 49 | 48 | |
| Beinum | 3 | 5 | 3 | 3 | 10 | 13 | 5 | 13 | 31 | 24 | |
| Bleckenstedt | 10 | 7 | 8 | 7 | 12 | 12 | 12 | 11 | 41 | 38 | |
| Bruchmachtersen | 7 | 3 | 6 | 5 | 7 | 10 | 5 | 6 | 27 | 22 | |
| Calbecht | 1 | - | 3 | - | 7 | 5 | 2 | 3 | 13 | 8 | |
| Drütte | 13 | 11 | 3 | 3 | 11 | 14 | 17 | 12 | 49 | 35 | |
| Engelstedt | 5 | 1 | 5 | 6 | 1 | 7 | 11 | 6 | 14 | 28 | |
| Engerode | 4 | 4 | 4 | 3 | 5 | 3 | 8 | 2 | 16 | 17 | |
| Flachstöckheim | 5 | 2 | 8 | 5 | 16 | 10 | 11 | 9 | 33 | 33 | |
| Gebhardshagen | 49 | 56 | 62 | 60 | 75 | 95 | 65 | 84 | 275 | 272 | |
| Gitter | 5 | 7 | 8 | 4 | 16 | 20 | 83 | 22 | 48 | 117 | |
| Gr. Mahner | 2 | 1 | 3 | 5 | 17 | 21 | 7 | 18 | 41 | 33 | |
| Hallendorf | 47 | 45 | 46 | 40 | 45 | 54 | 31 | 34 | 191 | 151 | |
| Heerte | 35 | 27 | 14 | 19 | 15 | 16 | 16 | 21 | 93 | 70 | |
| Hohenrode | 1 | 1 | 3 | 5 | 8 | 7 | 6 | 2 | 17 | 16 | |
| Inmendorf | 5 | 3 | 13 | 12 | 4 | 2 | 8 | 6 | 14 | 39 | |
| Lebenstedt | 386 | 418 | 493 | 504 | 499 | 578 | 489 | 509 | 1 881 | 1 995 | |
| Lesse | 9 | 10 | 14 | 15 | 17 | 28 | 30 | 24 | 64 | 83 | |
| Lichtenberg | 17 | 20 | 28 | 26 | 49 | 47 | 41 | 44 | 133 | 139 | |
| Lobmachtersen | 4 | 9 | 8 | 9 | 20 | 18 | 15 | 13 | 51 | 45 | |
| Ohlendorf | 5 | 9 | 13 | 20 | 11 | 16 | 25 | 31 | 41 | 89 | |
| Osterlinde | 9 | 6 | 12 | 3 | 11 | 11 | 14 | 18 | 37 | 47 | |
| Rappner | 12 | 4 | 10 | 7 | 15 | 12 | 6 | 5 | 43 | 28 | |
| Ringelheim | 15 | 16 | 18 | 9 | 36 | 45 | 61 | 48 | 112 | 136 | |
| Salder | 17 | 19 | 20 | 22 | 26 | 18 | 20 | 21 | 80 | 83 | |
| Thiede | 71 | 60 | 54 | 52 | 91 | 108 | 73 | 74 | 330 | 253 | |
| Watenstedt | 43 | 37 | 46 | 29 | 21 | 36 | 25 | 31 | 137 | 131 | |
| zusammen: | 1 052 | 1 020 | 1 192 | 1 168 | 1 331 | 1 502 | 1 378 | 1 365 | 4 905 | 5 103 | |

1959 und 1960 nach Stadtteilen

| Fortzüge | | | | | | | | | | Wanderungsgewinn oder -verlust | | | |
|----------------------------------|-------|------|-----|----------------------------------|-------|-------|-------|----------------|-------|--------------------------------|-------|----------------|-------|
| nach außerhalb Niedersachsens | | | | nach innerhalb Niedersachsens | | | | ins- gesamt | | 1959 | | 1960 | |
| 1959 | | 1960 | | 1959 | | 1960 | | 1959 | 1960 | ins- gesamt | davon | ins- gesamt | davon |
| m. | w. | m. | w. | m. | w. | m. | w. | | | m. | m. | m. | m. |
| 12 | 13 | 14 | 15 | 16 | 17 | 18 | 19 | 20 | 21 | 22 | 23 | 24 | 25 |
| 307 | 262 | 256 | 198 | 184 | 185 | 191 | 195 | 938 | 841 | + 23 | + 6 | + 233 | + 82 |
| 17 | 18 | 74 | 70 | 15 | 22 | 29 | 30 | 72 | 83 | + 11 | + 8 | - 34 | - 20 |
| 7 | 8 | 4 | 9 | 23 | 27 | 70 | 15 | 65 | 38 | - 16 | - 9 | + 10 | + 12 |
| 4 | 5 | 3 | 8 | 9 | 12 | 8 | 10 | 30 | 29 | + 1 | - | - 5 | - 3 |
| 10 | 8 | 5 | 7 | 7 | 8 | 6 | 8 | 33 | 26 | + 8 | + 5 | + 12 | + 8 |
| 7 | 6 | 5 | 3 | 3 | 7 | 13 | 10 | 23 | 31 | + 4 | + 4 | - 9 | - 7 |
| 2 | 1 | 2 | 1 | 6 | 5 | 2 | 3 | 14 | 8 | - 1 | - | - | + 1 |
| 10 | 10 | 9 | 7 | 13 | 20 | 13 | 15 | 53 | 44 | - 4 | + 7 | - 9 | - 2 |
| 4 | 8 | 4 | 4 | 14 | 17 | 6 | 4 | 43 | 18 | - 29 | - 12 | + 10 | + 6 |
| 10 | 11 | 3 | 4 | 5 | 7 | 7 | 3 | 33 | 17 | - 17 | - 6 | - | + 2 |
| 13 | 9 | 2 | 4 | 13 | 15 | 19 | 12 | 50 | 37 | - 17 | - 5 | - 4 | - 2 |
| 79 | 70 | 56 | 42 | 49 | 58 | 56 | 67 | 256 | 215 | + 19 | - 4 | + 57 | + 16 |
| 4 | 5 | 5 | 10 | 13 | 15 | 19 | 15 | 37 | 49 | + 11 | + 4 | + 68 | + 67 |
| 2 | 3 | 2 | 4 | 14 | 28 | 15 | 16 | 47 | 37 | - 5 | + 3 | - 4 | - 7 |
| 44 | 33 | 32 | 23 | 23 | 31 | 20 | 25 | 131 | 100 | + 60 | + 25 | + 51 | + 25 |
| 74 | 14 | 13 | 11 | 11 | 10 | 12 | 17 | 49 | 53 | + 44 | + 25 | + 17 | + 5 |
| 4 | 3 | 3 | 5 | 3 | 4 | 2 | 1 | 14 | 11 | + 3 | + 2 | + 5 | + 4 |
| 6 | 3 | 5 | 2 | 17 | 10 | 14 | 9 | 36 | 30 | - 22 | - 14 | + 9 | + 2 |
| 392 | 375 | 272 | 256 | 198 | 228 | 252 | 277 | 1 193 | 1 057 | + 688 | + 295 | + 938 | + 458 |
| 8 | 11 | 16 | 14 | 32 | 29 | 33 | 22 | 80 | 85 | - 16 | - 14 | - 2 | - 5 |
| 16 | 16 | 13 | 18 | 26 | 30 | 29 | 25 | 88 | 85 | + 45 | + 24 | + 54 | + 27 |
| 5 | 7 | 5 | 6 | 13 | 12 | 19 | 8 | 37 | 38 | + 14 | + 6 | + 7 | - 1 |
| 2 | 7 | 7 | 6 | 15 | 20 | 22 | 20 | 44 | 55 | - 3 | - 1 | + 34 | + 9 |
| 4 | 11 | 7 | 2 | 10 | 11 | 9 | 10 | 36 | 28 | + 1 | + 6 | + 19 | + 10 |
| 8 | 16 | 17 | 9 | 15 | 16 | 23 | 20 | 55 | 59 | - 12 | + 4 | - 41 | - 24 |
| 11 | 16 | 30 | 25 | 34 | 36 | 31 | 35 | 97 | 121 | + 15 | + 6 | + 15 | + 18 |
| 16 | 13 | 13 | 12 | 31 | 22 | 24 | 25 | 82 | 74 | - 2 | - 4 | + 9 | + 2 |
| 58 | 63 | 37 | 52 | 100 | 107 | 75 | 94 | 328 | 259 | + 2 | + 4 | - 6 | + 15 |
| 78 | 68 | 69 | 43 | 42 | 60 | 50 | 56 | 248 | 218 | - 111 | - 56 | - 87 | - 48 |
| 1 142 | 1 080 | 909 | 795 | 938 | 1 052 | 1 010 | 1 042 | 4 212 | 3 756 | + 693 | + 303 | + 1 347 | + 651 |

Wanderungsaustausch der Stadt Salzgitter mit den kreisfreien Städten
und Landkreisen Niedersachsens 1958 und 1959

Quelle: Nieders.Landesverwaltungsamt -Statistik-

| Kreisfreie Stadt Landkreis, Reg.-oder Verw.-Bez. Land | Zuzüge | | Fortzüge | | Kreisfreie Stadt Landkreis, Reg.-oder Verw.-Bez. Land | Zuzüge | | Fortzüge | |
|---|--------|------|----------|------|---|--------|-------|----------|-------|
| | 1958 | 1959 | 1958 | 1959 | | 1958 | 1959 | 1958 | 1959 |
| | 1 | 2 | 3 | 4 | | 5 | 1 | 2 | 3 |
| Kreisfreie Städte: | | | | | Landkreise: | | | | |
| Hamel, Stadt | 14 | 4 | 5 | 6 | Brennervörde | - | - | 3 | 1 |
| Hannover, Stadt | 75 | 118 | 152 | 160 | Land Hadeln | 3 | 4 | 2 | 6 |
| Landkreise: | | | | | Osterholz | 2 | 8 | 3 | 10 |
| Grafschaft Diepholz | 5 | 5 | 11 | 4 | Rotenburg (Hannovar) | 3 | 6 | 2 | 5 |
| Grafschaft Hoya | 22 | 8 | 5 | 6 | Stade | 6 | 6 | 13 | 6 |
| Grafschaft Schaumburg | 17 | 15 | 12 | 14 | Verden | 5 | - | 7 | 10 |
| Hamel - Pyrmont | 26 | 16 | 24 | 28 | Wesermünde | 1 | - | 1 | 2 |
| Hannover | 19 | 19 | 27 | 58 | Reg.-Bez. S t a d e | 24 | 28 | 43 | 41 |
| Neustadt am Rübenberge | 8 | 19 | 18 | 13 | Kreisfreie Stadt: | | | | |
| Nienburg (Weser) | 9 | 2 | 8 | 15 | Osnabrück, Stadt | 5 | 16 | 20 | 14 |
| Schaumburg-Lippé | 7 | 7 | 11 | 33 | Landkreise: | | | | |
| Springe | 13 | 13 | 3 | 7 | Aschendorf - Hümmling | 4 | 6 | 4 | 5 |
| Reg.-Bez. H a n n o v e r | 215 | 226 | 276 | 364 | Bersenbrück | 1 | - | - | 5 |
| Kreisfreie Städte: | | | | | Grafschaft Bentheim | 9 | 4 | 4 | 4 |
| Göttingen, Stadt | 25 | 29 | 31 | 17 | Lingen | 1 | 2 | 1 | 10 |
| Hildesheim, Stadt | 46 | 48 | 39 | 75 | Melle | - | - | 8 | 1 |
| Landkreise: | | | | | Meppen | 2 | - | 1 | - |
| Alfeld | 15 | 25 | 21 | 22 | Osnabrück | 7 | 3 | 7 | 7 |
| Duderstadt | 17 | 22 | 17 | 11 | Wittlage | - | 2 | - | - |
| Einbeck | 18 | 11 | 4 | 10 | Reg.-Bez. O s n a b r ü c k | 29 | 33 | 45 | 46 |
| Göttingen | 16 | 21 | 4 | 16 | Kreisfreie Stadt: | | | | |
| Hildesheim-Marienburg | 109 | 128 | 52 | 75 | Ender, Stadt | 3 | 3 | 5 | 1 |
| Holzwinden | 18 | 33 | 10 | 23 | Landkreise: | | | | |
| Münden | 7 | 11 | 21 | 9 | Aurich (Ostfriesland) | 1 | 2 | 1 | 4 |
| Northeim | 15 | 20 | 16 | 8 | Leer | 4 | 2 | 6 | 4 |
| Osterode am Harz | 45 | 23 | 35 | 25 | Norden | 14 | 6 | 15 | 9 |
| Peine | 81 | 84 | 76 | 64 | Wittmund | 6 | 2 | 4 | 4 |
| Zellerfeld | 101 | 55 | 60 | 51 | Reg.-Bez. A u r i c h | 28 | 15 | 31 | 22 |
| Reg.-Bez. H i l d e s h e i m | 513 | 510 | 386 | 406 | Kreisfreie Städte: | | | | |
| Kreisfreie Städte: | | | | | Braunschweig, Stadt | 332 | 435 | 384 | 387 |
| Celle, Stadt | 8 | 16 | 8 | 8 | Goslar, Stadt | 59 | 103 | 63 | 76 |
| Lüneburg, Stadt | 8 | 6 | 4 | 9 | Salzgitter, Stadt | - | - | - | - |
| Wolfsburg, Stadt | 11 | 20 | 37 | 38 | Landkreise: | | | | |
| Landkreise: | | | | | Blankenburg | 41 | 30 | 48 | 37 |
| Burgdorf | 32 | 32 | 20 | 18 | Braunschweig | 82 | 127 | 75 | 80 |
| Celle | 24 | 19 | 9 | 24 | Gandersheim | 147 | 91 | 71 | 84 |
| Fallingb.ostel | 10 | 15 | 10 | 9 | Goslar | 312 | 333 | 169 | 146 |
| Gifhorn | 53 | 48 | 45 | 35 | Helmsstadt | 108 | 94 | 99 | 96 |
| Hannburg | 9 | 9 | 5 | 5 | Wolfenbüttele | 667 | 792 | 539 | 485 |
| Lüchow-Dannenberg | 7 | 5 | 6 | 4 | Verw.-Bez. B r a u n s c h w e i g | 1 748 | 2 005 | 1 448 | 1 391 |
| Lüneburg | 2 | 5 | 9 | 5 | Kreisfreie Städte: | | | | |
| Soltau | 14 | 6 | 15 | 10 | Delmenhorst, Stadt | 14 | 15 | 26 | 9 |
| Uelzen | 30 | 8 | 7 | 15 | Oldenburg (Oldenburg), Stadt | 4 | 7 | 13 | 14 |
| Reg.-Bez. L ü n e b u r g | 208 | 189 | 175 | 180 | Wilhelmshaven, Stadt | 7 | 10 | 18 | 10 |
| Kreisfreie Stadt: | | | | | Landkreise: | | | | |
| Cuxhaven, Stadt | 4 | 4 | 12 | 1 | Ammerland | 4 | 4 | - | 1 |

noch: Wanderungsaustausch der Stadt Salzgitter mit den kreisfreien Städten
und Landkreisen Niedersachsens 1958 u. 1959

| Kreisfreie Stadt Landkreis, Reg.-oder Verw.-Bez., Land | Zuzüge | | Fortzüge | |
|--|--------|-------|----------|-------|
| | 1958 | 1959 | 1958 | 1959 |
| 1 | 2 | 3 | 4 | 5 |
| Cloppenburg | 4 | 3 | 4 | 1 |
| Friesland | 5 | 26 | 6 | 10 |
| Oldenburg (Oldenburg) | 4 | 4 | 4 | 4 |
| Vechta | 1 | 4 | - | 6 |
| Wesermarsch | 3 | 1 | 2 | 7 |
| Verw.-Bez. Oldenburg | 46 | 74 | 73 | 62 |
| Zusammenstellung | | | | |
| Reg.-Bez. Hannover | 215 | 226 | 276 | 364 |
| " " Hildesheim | 513 | 570 | 386 | 406 |
| " " Lüneburg | 208 | 189 | 175 | 180 |
| " " Stade | 24 | 28 | 43 | 47 |
| " " Osnabrück | 29 | 33 | 45 | 46 |
| " " Aurich | 28 | 15 | 31 | 22 |
| Verw.-Bez. Braunschweig | 1 748 | 2 005 | 1 448 | 1 391 |
| " " Oldenburg | 46 | 74 | 73 | 62 |
| Land Niedersachsen | 2 811 | 3 080 | 2 477 | 2 512 |

Zu- und Fortzüge über die Landesgrenze nach Herkunft bzw. Ziel -Gesamtbevölkerung-

Quelle: Nds. Landesverwaltungsamt -Statistik-

| Herkunft bzw. Ziel | Zuzüge | | Fortzüge | |
|---|--------|-------|----------|-------|
| | 1958 | 1959 | 1958 | 1959 |
| 1 | 2 | 3 | 4 | 5 |
| Schleswig-Holstein | 60 | 95 | 132 | 156 |
| Hamburg | 66 | 49 | 83 | 112 |
| Niedersachsen | - | - | - | - |
| Bremen | 28 | 28 | 77 | 46 |
| Nordrhein-Westfalen | 761 | 753 | 1 070 | 974 |
| Hessen | 147 | 170 | 195 | 187 |
| Rheinland-Pfalz | 80 | 100 | 100 | 102 |
| Baden-Württemberg | 127 | 175 | 197 | 247 |
| Bayern | 147 | 124 | 162 | 185 |
| Saarland | 13 | 10 | 11 | 31 |
| Bundesgebiet zusammen: | 1 429 | 1 504 | 2 027 | 2 028 |
| Berlin (West) | 134 | 122 | 61 | 40 |
| Ostberlin | 14 | 11 | - | 2 |
| Sowjetische Besatzungszone | 388 | 273 | 98 | 141 |
| Ostgebiete des Deutschen Reichs (Stand 31.12.1937) z. Z. unter fremder Verwaltung | 445 | 44 | 5 | - |
| Ausland | 370 | 307 | 221 | 284 |
| Kriegsgefangenschaft | - | - | - | - |
| Ohne Angabe und ohne festen Wohnsitz | 5 | - | - | - |
| Übrige Gebiete zusammen: | 1 356 | 757 | 385 | 467 |
| insgesamt: | 2 785 | 2 261 | 2 412 | 2 495 |

Quelle: Fortschreibung des Amts für Wirtschaft und Statistik

| Die Stadt, Kreis, Land usw. | Zuzüge nach Salzgitter- | | | | | | | | | | | | | |
|--|-------------------------|-------|----------------|--------|------------------------|--------------------------|---------------|--------|------------------|---------------|--------------------------|-------------------------|--------|----------------|
| | Bad | Barum | Bed- dingen | Beinum | Blek- ken- stedt | Bruch- macher- sen | Cal- becht | Orütte | Engeln- stedt | Enge- rode | Flach- stöck- heim | Geb- hards- hagen | Gitter | Gr. Mahnner |
| 1 | 2 | 3 | 4 | 5 | 6 | 7 | 8 | 9 | 10 | 11 | 12 | 13 | 14 | 15 |
| Stadt Braunschweig | 49 | 1 | 4 | - | 2 | 1 | 1 | 7 | 1 | - | 2 | 18 | - | - |
| Stadt Goslar | 15 | - | - | - | - | - | - | - | - | - | - | 3 | - | - |
| Landkreis Braunschweig | 14 | 1 | 4 | - | 1 | - | - | - | - | - | - | 12 | 55 | - |
| Landkreis Blankenburg | 11 | 2 | 1 | - | 4 | - | - | - | - | - | 1 | - | 3 | - |
| Landkreis Gandersheim | 67 | 3 | - | - | - | 6 | - | 1 | - | - | 3 | 10 | 7 | - |
| Landkreis Goslar | 98 | 5 | - | 3 | - | - | - | 3 | - | 3 | 5 | 20 | 7 | 11 |
| Landkreis Helmstedt | 33 | 1 | 1 | - | - | 1 | - | 4 | - | 1 | 1 | 6 | 6 | - |
| Landkreis Wolfenbüttel | 80 | 5 | 1 | 11 | 7 | 1 | - | 8 | 10 | 3 | 2 | 37 | 1 | 5 |
| Reg.-Bez. Hannover | 68 | 1 | 1 | 2 | 4 | 2 | 2 | 4 | 3 | 3 | 5 | 21 | 10 | 1 |
| Reg.-Bez. Hildesheim | 45 | 2 | - | 1 | 2 | - | 2 | - | 1 | - | 1 | 15 | 9 | 1 |
| Reg.-Bez. Lüneburg | 34 | - | - | - | 3 | - | - | 2 | 2 | - | - | 3 | 8 | 7 |
| Übriges Land Niedersachsen | 42 | - | - | 1 | - | - | - | - | - | - | - | 5 | - | - |
| Ld. Niedersachsen insgesamt: | 556 | 21 | 12 | 18 | 23 | 11 | 5 | 29 | 17 | 10 | 20 | 150 | 105 | 25 |
| Land Baden-Württemberg | 31 | 1 | 1 | 1 | - | - | - | - | 3 | - | - | 4 | 1 | - |
| " Bayern | 23 | 1 | 3 | 1 | - | - | - | 1 | - | - | - | 4 | 1 | - |
| " Berlin (West) | 28 | 3 | 2 | - | - | 1 | - | - | - | - | 1 | 7 | 3 | - |
| " Bremen | 13 | - | - | - | - | - | - | - | - | - | - | 7 | - | - |
| " Hamburg | 22 | 6 | 3 | - | - | - | - | - | - | - | - | 3 | - | - |
| " Hessen | 28 | 1 | 1 | 1 | - | 1 | - | - | - | - | 1 | 7 | - | 2 |
| " Nordrhein-Westfalen | 173 | 4 | 22 | 3 | 15 | 2 | 3 | 2 | 3 | 6 | 4 | 48 | 7 | 2 |
| " Rheinland-Pfalz | 22 | 1 | 1 | - | - | 1 | - | - | - | 1 | 2 | 10 | - | - |
| " Schleswig-Holstein | 26 | - | - | - | - | - | - | - | - | - | 1 | 9 | - | - |
| Saargebiet | 5 | - | - | - | - | - | - | - | 1 | - | - | 1 | - | - |
| S B Z | 70 | 4 | 2 | - | - | 3 | - | 3 | 2 | - | 2 | 7 | - | 3 |
| Gebiet östl. d. Oder-Weiße-Linie | 11 | - | - | - | - | 3 | - | - | 2 | - | 1 | 4 | - | - |
| Ausland-Europa | 51 | 6 | 1 | - | - | - | - | - | - | - | 1 | 6 | - | 1 |
| Ausland-Übrige Erdteile | 15 | 1 | - | - | - | - | - | - | - | - | - | 5 | - | - |
| Kriegsgefangenschaft | - | - | - | - | - | - | - | - | - | - | - | - | - | - |
| Ohne festen Wohnsitz amtl. angemeldet | - | - | - | - | - | - | - | - | - | - | - | - | - | - |
| Zuzüge insgesamt: | 1 074 | 49 | 48 | 24 | 38 | 22 | 8 | 35 | 28 | 17 | 33 | 272 | 117 | 33 |

nach Stadtteilen
Niedersachsens und über die Landesgrenzen-

| Zuzüge nach Salzgitter- | | | | | | | | | | | | | | | Zuzüge insgesamt | |
|-------------------------|--------|----------------|----------------|-----------------|-------|-----------------------|-------------------------|----------------|-----------------|---------|----------------------|--------|--------|----------------------|------------------|-------|
| Hal- len- dorf | Haerte | Hohen- rode | Immen- dorf | Leben- stedt | Lessa | Lich- ten- berg | Lobmach- ter- sen | Ohlen- dorf | Oster- linde | Reppner | Rin- gel- heim | Salder | Thiede | Wa- ten- stedt | 1960 | 1959 |
| 16 | 17 | 18 | 19 | 20 | 21 | 22 | 23 | 24 | 25 | 26 | 27 | 28 | 29 | 30 | 31 | 32 |
| 10 | 9 | 1 | 1 | 97 | 2 | 11 | 2 | - | 4 | 1 | 7 | 11 | 35 | 2 | 279 | 404 |
| - | - | - | - | 38 | - | 2 | - | - | - | 2 | - | - | - | - | 60 | 69 |
| 8 | 4 | - | - | 79 | - | 6 | 8 | - | - | 2 | 4 | - | 24 | 5 | 227 | 115 |
| 1 | - | - | - | 36 | - | 2 | - | 3 | - | - | - | - | 6 | 1 | 71 | 42 |
| 2 | - | - | - | 60 | - | 5 | - | 1 | - | - | - | - | 8 | 3 | 194 | 79 |
| 1 | 5 | 3 | - | 68 | 5 | 4 | 4 | 33 | - | - | 17 | 1 | 7 | 73 | 328 | 336 |
| 2 | 1 | - | - | 44 | 4 | 10 | 4 | - | 6 | 1 | 1 | 4 | 3 | 2 | 135 | 91 |
| 13 | 4 | - | 9 | 218 | 19 | 17 | 2 | 6 | 11 | 2 | 24 | 5 | 38 | 19 | 558 | 752 |
| 18 | 1 | 2 | - | 92 | 4 | 5 | 6 | 1 | - | 1 | 11 | 9 | 7 | 4 | 288 | 301 |
| 5 | 8 | 2 | 2 | 165 | 16 | 19 | - | 6 | 5 | 2 | 14 | 2 | 5 | 3 | 334 | 390 |
| - | 5 | - | 2 | 48 | 4 | 2 | 2 | 4 | 6 | - | 7 | 2 | 8 | 1 | 150 | 171 |
| 5 | - | - | - | 53 | - | 2 | - | 2 | - | 1 | 1 | 1 | 5 | 1 | 119 | 154 |
| 65 | 37 | 8 | 14 | 998 | 54 | 85 | 28 | 56 | 32 | 12 | 109 | 42 | 147 | 54 | 2 743 | 2 844 |
| 9 | - | - | - | 36 | 2 | 1 | - | - | 1 | 2 | - | - | 5 | - | 98 | 95 |
| 5 | 3 | - | 4 | 55 | - | 3 | 3 | 1 | - | - | 1 | - | 10 | 4 | 123 | 137 |
| 5 | 2 | - | - | 58 | 4 | - | 2 | - | - | 1 | - | 2 | 12 | 2 | 133 | 108 |
| 1 | - | - | - | 26 | - | - | - | 1 | - | - | 2 | 1 | 3 | 2 | 56 | 32 |
| 2 | 3 | - | 1 | 39 | - | 1 | - | 5 | - | - | 8 | - | 3 | 2 | 98 | 48 |
| 3 | 2 | 2 | 8 | 45 | - | 8 | - | 3 | - | - | 1 | 4 | 4 | 6 | 128 | 131 |
| 38 | 16 | - | 3 | 353 | 13 | 18 | 5 | 19 | 5 | 7 | 2 | 9 | 23 | 19 | 824 | 689 |
| 1 | - | - | - | 51 | - | 5 | 1 | - | - | - | 2 | 3 | 2 | 8 | 171 | 106 |
| 2 | 2 | - | 1 | 60 | - | 12 | 1 | - | - | - | 4 | - | 7 | 3 | 128 | 72 |
| 1 | 3 | - | 1 | 21 | - | 3 | - | - | - | - | 4 | 4 | - | 6 | 50 | 12 |
| 9 | 2 | 1 | - | 104 | 6 | 2 | 4 | 4 | 8 | 1 | - | 14 | 30 | 13 | 294 | 264 |
| 2 | - | 4 | 1 | 32 | - | - | - | - | - | - | 1 | - | 4 | 1 | 66 | 75 |
| 7 | - | - | 5 | 67 | 4 | - | 1 | - | - | - | - | 2 | 2 | 6 | 160 | 196 |
| 1 | - | 1 | 1 | 41 | - | 1 | - | - | 5 | 2 | 3 | 1 | 4 | 4 | 81 | 87 |
| - | - | - | - | 9 | - | - | - | - | 1 | - | - | - | - | - | 10 | - |
| - | - | - | - | - | - | - | - | - | - | - | - | - | - | - | - | 9 |
| 151 | 70 | 16 | 39 | 1 995 | 83 | 139 | 45 | 89 | 47 | 28 | 136 | 84 | 253 | 130 | 5 103 | 4 905 |

| nach Stadt, Kreis, Land usw. | Fortzüge aus Salzgitter- | | | | | | | | | | | | | |
|--|--------------------------|-------|----------------|--------|------------------------|--------------------------|---------------|--------|------------------|----------------|--------------------------|-------------------------|--------|---------------|
| | Bad | Barum | Bad- dingen | Beinum | Blek- ken- stedt | Bruch- macher- sen | Cal- becht | Drütte | Engeln- stedt | Engen- rode | Flach- stöck- heim | Geb- hards- hagen | Gitter | Gr. Männer |
| | 2 | 3 | 4 | 5 | 6 | 7 | 8 | 9 | 10 | 11 | 12 | 13 | 14 | 15 |
| Stadt Braunschweig | 46 | 8 | 5 | - | 2 | 4 | - | 4 | - | 2 | 2 | 21 | 4 | 1 |
| Stadt Goslar | 19 | - | - | - | - | - | 1 | - | - | - | - | - | - | - |
| Landkreis Braunschweig | 22 | 4 | 3 | 1 | - | - | - | 2 | 3 | - | - | 2 | 4 | 6 |
| Landkreis Blankenburg | 4 | 1 | 1 | - | - | - | - | 1 | - | 1 | 1 | 3 | - | - |
| Landkreis Gandersheim | 23 | 7 | - | - | 4 | - | - | - | - | - | - | 2 | 1 | - |
| Landkreis Goslar | 46 | 5 | - | 3 | 1 | 5 | 1 | - | - | - | 12 | 24 | 3 | 1 |
| Landkreis Helmstedt | 28 | 9 | - | 1 | - | 1 | - | 3 | - | 3 | - | 7 | 2 | 4 |
| Landkreis Wolfenbüttel | 54 | 14 | 9 | 8 | 2 | 6 | 3 | 13 | - | 2 | 11 | 20 | 8 | 6 |
| Reg.-Bez. Hannover | 57 | 5 | 6 | 3 | 4 | - | - | 4 | 4 | - | 2 | 12 | 5 | 10 |
| Reg.-Bez. Hildesheim | 50 | - | - | - | 1 | 7 | - | - | 2 | - | 3 | 15 | - | 3 |
| Reg.-Bez. Lüneburg | 20 | - | - | 1 | 4 | - | - | 1 | 1 | - | - | 6 | - | - |
| Übriges L and Niedersachsen | 18 | 6 | 1 | - | - | - | - | - | - | 2 | - | 6 | 1 | - |
| Ld. Niedersachsen insgesamt: | 387 | 59 | 25 | 17 | 18 | 23 | 5 | 28 | 10 | 10 | 31 | 118 | 28 | 31 |
| Land Baden-Württemberg | 21 | 7 | 1 | 1 | - | - | - | 1 | 1 | 4 | - | 10 | - | - |
| " Bayern | 30 | 2 | 2 | 1 | - | - | 1 | - | - | - | 2 | 3 | - | - |
| " Berlin (West) | 13 | 2 | - | 1 | - | 1 | - | 3 | - | 1 | - | 7 | 3 | - |
| " Bremen | 25 | 2 | - | - | - | - | - | - | - | - | - | 3 | 2 | - |
| " Hamburg | 33 | 1 | 2 | - | 2 | - | - | - | - | - | - | 4 | - | - |
| " Hessen | 25 | 3 | 3 | 2 | 2 | - | - | - | - | - | - | 5 | 1 | 1 |
| " Nordrhein-Westfalen | 145 | 2 | 5 | 1 | 1 | 1 | 1 | 1 | 5 | - | 4 | 31 | 14 | 4 |
| " Rheinland-Pfalz | 19 | 2 | - | 1 | 1 | 1 | - | - | - | - | - | 4 | 1 | - |
| " Schleswig-Holstein | 40 | - | - | 1 | - | 2 | 1 | 2 | - | 2 | - | 8 | - | 1 |
| Saargebiet | 5 | 1 | - | - | - | - | - | - | - | - | - | 2 | - | - |
| S B Z | 16 | - | - | 2 | - | - | - | - | - | - | - | 3 | - | - |
| Gebiet östl. d. Oder-Weiße-Linie | 6 | - | - | - | - | - | - | - | - | - | - | 1 | - | - |
| Ausland-Europa | 18 | 2 | - | - | - | - | - | - | - | - | - | - | - | - |
| Ausland-Übrige Erdteile | 35 | - | - | - | 2 | 1 | - | 9 | 1 | - | - | 10 | - | - |
| Kriegsgefangenschaft | - | - | - | - | - | - | - | - | - | - | - | - | - | - |
| Ohne festen Wohnsitz amtl. abgemeldet | 23 | - | - | 1 | - | 2 | - | - | 1 | - | - | 7 | - | - |
| Fortzüge insgesamt: | 841 | 83 | 38 | 28 | 26 | 31 | 8 | 44 | 18 | 17 | 37 | 216 | 49 | 37 |

nach Stadtteilen
Niedersachsens und über die Landesgrenzen-

Fortzüge aus Salzgitter-

| Hal- Jen- dorf | Heerte | Hohen- rode | Immen- dorf | Leben- stadt | Lesse | Lich- ten- berg | Lobmach- ter- sen | Ohlen- dorf | Oster- linde | Reppner | Rin- gel- heim | Salder | Thiede | Wa- ten- stedt | Fortzüge insgesamt | |
|----------------------|--------|----------------|----------------|-----------------|-------|-----------------------|-------------------------|----------------|-----------------|---------|----------------------|--------|--------|----------------------|-----------------------|-------|
| | | | | | | | | | | | | | | | 1960 | 1959 |
| 16 | 17 | 18 | 19 | 20 | 21 | 22 | 23 | 24 | 25 | 26 | 27 | 28 | 29 | 30 | 31 | 32 |
| 18 | 7 | - | 2 | 83 | 4 | 9 | 1 | - | 2 | 6 | 12 | 8 | 41 | 14 | 306 | 305 |
| 3 | - | - | - | 21 | 1 | 1 | - | - | - | - | - | 1 | 1 | 2 | 50 | 34 |
| 5 | 5 | - | 6 | 27 | - | 2 | 4 | 2 | 1 | 4 | - | 2 | 24 | 6 | 135 | 85 |
| - | - | - | 1 | 18 | 2 | 3 | - | - | - | - | 5 | - | 1 | 3 | 45 | 36 |
| 1 | 1 | - | - | 25 | - | 4 | - | 3 | - | - | 3 | 2 | 18 | 4 | 98 | 77 |
| - | 1 | - | - | 34 | 1 | - | - | 14 | - | - | 14 | 4 | 1 | 6 | 176 | 186 |
| 1 | 4 | - | - | 17 | 5 | 5 | 4 | 3 | - | 4 | 3 | 4 | 3 | 2 | 113 | 77 |
| 5 | 2 | 2 | 4 | 72 | 13 | 14 | 6 | 11 | 13 | 7 | 7 | 13 | 53 | 41 | 419 | 437 |
| 4 | 2 | 1 | 2 | 97 | 9 | 6 | 8 | 4 | - | 11 | 8 | 8 | 15 | 6 | 293 | 294 |
| 6 | 5 | - | 3 | 62 | 18 | 7 | 3 | - | 3 | 7 | 12 | 4 | 2 | 7 | 220 | 243 |
| 1 | 2 | - | 5 | 34 | 1 | 3 | 1 | 5 | - | 4 | 1 | 3 | 7 | 10 | 170 | 100 |
| 2 | - | - | - | 39 | 2 | - | - | - | - | - | 1 | - | 4 | 5 | 87 | 116 |
| 46 | 29 | 3 | 23 | 529 | 56 | 54 | 27 | 42 | 19 | 43 | 66 | 49 | 170 | 106 | 2 052 | 1 990 |
| 5 | - | - | 1 | 28 | 1 | 6 | 1 | - | - | 4 | 1 | 1 | 4 | - | 98 | 123 |
| 6 | 2 | - | - | 46 | - | 5 | - | - | - | - | 5 | 2 | 4 | 6 | 117 | 127 |
| 3 | 3 | - | - | 23 | - | - | - | - | - | 1 | 1 | 1 | 7 | 7 | 77 | 46 |
| 2 | - | - | - | 27 | 1 | - | - | - | 3 | - | - | 1 | 4 | 2 | 72 | 43 |
| - | 3 | - | 1 | 26 | 1 | 1 | - | - | - | 1 | 3 | 3 | 9 | 1 | 91 | 77 |
| 7 | 5 | 1 | 1 | 21 | 2 | 1 | 3 | - | - | - | 1 | 2 | 6 | 3 | 95 | 123 |
| 17 | 6 | 6 | - | 153 | 12 | 15 | 6 | 1 | 3 | 6 | 18 | 3 | 25 | 38 | 524 | 753 |
| 1 | - | - | - | 27 | 1 | - | - | 3 | 2 | - | 1 | 1 | 1 | 6 | 72 | 119 |
| - | - | - | - | 33 | - | 1 | - | 1 | - | - | 5 | 1 | 7 | 8 | 113 | 86 |
| 1 | - | - | - | 10 | 1 | - | - | - | - | - | 8 | - | 1 | 1 | 30 | 44 |
| 2 | 3 | - | - | 22 | - | - | 1 | 5 | - | - | 2 | 8 | 2 | 24 | 90 | 117 |
| - | - | - | - | 5 | 3 | - | - | - | - | - | 3 | - | 1 | - | 19 | 4 |
| - | 1 | - | 1 | 31 | 2 | - | - | 1 | - | - | 2 | 1 | 9 | 3 | 71 | 99 |
| 8 | 1 | - | 1 | 49 | - | - | - | - | - | - | 3 | - | 5 | 2 | 127 | 180 |
| - | - | - | - | - | - | - | - | - | - | - | - | - | - | - | - | - |
| 2 | - | 1 | 2 | 27 | 5 | 2 | - | 2 | 1 | 14 | 2 | 1 | 4 | 11 | 108 | 281 |
| 100 | 53 | 11 | 30 | 1 057 | 85 | 85 | 38 | 55 | 28 | 69 | 127 | 74 | 259 | 218 | 3 756 | 4 212 |

Wanderungen 1960 nach Stadtteilen und Beruf

| nach Stadtteil | Zuzüge | | | | | | | | | | Übrige Personen | | | | Zuzüge insgesamt | | | | | | | | | |
|-----------------|--------|----|-----|----|-----|----|-----|----|-----|----|-----------------|-----|----|-----|------------------|----|-----|-----|------|-------|-------|-------|-------|-------|
| | 0 | | 1 | | 2 | | 3/4 | | 5 | | 6 | | 7 | | 8 | | 9 | | 1960 | | 1959 | | | |
| | m. | w. | m. | w. | m. | w. | m. | w. | m. | w. | m. | w. | m. | w. | m. | w. | m. | w. | m. | w. | m. | w. | | |
| 1 | 2 | 3 | 4 | 5 | 6 | 7 | 8 | 9 | 10 | 11 | 12 | 13 | 14 | 15 | 16 | 17 | 18 | 19 | 20 | 21 | 22 | 23 | 24 | 25 |
| Salzgitter- | 9 | 2 | 57 | - | 132 | 1 | 29 | 19 | 35 | - | 38 | 34 | 6 | 117 | 23 | 7 | 46 | 44 | 154 | 321 | 529 | 545 | 497 | 464 |
| Bad | 2 | - | - | - | 10 | - | 3 | 1 | 3 | - | 1 | 1 | - | 10 | - | - | 1 | 3 | 3 | 11 | 23 | 26 | 40 | 43 |
| Berum | 2 | 1 | 5 | - | 5 | - | 1 | - | 1 | - | - | - | - | 10 | 6 | - | 1 | - | 5 | 11 | 26 | 22 | 21 | 28 |
| Beddingen | 1 | - | 2 | - | 3 | - | - | - | - | - | - | - | - | 6 | - | - | - | - | 1 | 10 | 8 | 16 | 13 | 18 |
| Beinum | 1 | - | 2 | - | 6 | - | 4 | - | 1 | - | - | - | - | 4 | 1 | - | - | - | 5 | 14 | 20 | 18 | 22 | 19 |
| Bleckenstedt | 1 | - | 2 | - | 3 | - | 1 | 1 | 1 | - | - | - | 1 | 1 | 1 | - | - | 1 | 2 | 8 | 11 | 11 | 14 | 13 |
| Bruchmachtersen | 2 | - | - | - | 3 | - | - | - | - | - | - | - | - | 3 | - | - | - | - | 1 | - | 5 | 3 | 8 | 5 |
| Calbecht | 1 | - | 2 | - | 1 | - | - | 1 | - | - | - | - | - | 1 | - | - | - | - | 11 | 12 | 20 | 15 | 24 | 25 |
| Drütte | - | 1 | 1 | - | 3 | - | - | 1 | 1 | - | - | - | 1 | 1 | - | - | - | - | 5 | 6 | 16 | 12 | 6 | 8 |
| Engelnsiedt | 2 | 1 | 1 | - | 7 | - | - | 1 | 1 | - | - | - | - | 4 | - | - | - | - | 1 | 4 | 12 | 5 | 9 | 7 |
| Engerode | - | 1 | 10 | - | 1 | - | - | - | - | - | - | - | - | 1 | - | - | - | - | 1 | 7 | 19 | 14 | 21 | 12 |
| Flachstöckheim | 2 | - | 7 | - | 3 | - | - | 2 | 2 | - | 2 | 1 | 2 | 3 | - | - | 1 | 1 | 2 | 7 | 12 | 14 | 21 | 22 |
| Gebhardshagen | 1 | - | 26 | - | 33 | - | 13 | 3 | 6 | - | 2 | 7 | 2 | 30 | - | - | 6 | 5 | 39 | 99 | 128 | 144 | 124 | 151 |
| Gitter | 2 | - | 3 | - | 2 | - | 2 | 1 | 1 | - | - | - | - | 8 | 1 | 1 | 4 | 1 | 76 | 15 | 91 | 26 | 21 | 27 |
| Gr. Mahner | 4 | - | 1 | - | 2 | - | - | 1 | 1 | - | 1 | - | - | 4 | - | - | - | - | 1 | 17 | 10 | 23 | 19 | 22 |
| Hallendorf | 7 | - | 6 | - | 30 | - | 3 | 1 | 6 | - | 4 | 6 | 2 | 16 | 3 | - | 1 | 3 | 15 | 48 | 77 | 74 | 92 | 99 |
| Heerte | 3 | - | 1 | - | 13 | - | - | - | 2 | - | - | 1 | 1 | 9 | - | - | 2 | 1 | 8 | 29 | 30 | 40 | 50 | 43 |
| Hohenrode | 2 | - | - | - | 2 | - | - | - | 1 | - | - | - | - | 1 | - | - | - | - | 2 | 6 | 9 | 7 | 9 | 8 |
| Hokernode | 1 | - | - | - | 5 | - | 2 | - | 4 | - | 1 | - | - | 3 | 2 | - | - | 1 | 5 | 14 | 21 | 18 | 9 | 5 |
| Immendorf | 1 | - | 1 | - | 1 | - | 2 | - | 1 | - | 1 | - | - | 1 | - | - | - | - | 292 | 623 | 982 | 1 013 | 885 | 996 |
| Leberstedt | 19 | 1 | 55 | - | 246 | 1 | 68 | 27 | 62 | 4 | 77 | 80 | 35 | 164 | 33 | 9 | 95 | 105 | 292 | 623 | 982 | 1 013 | 885 | 996 |
| Lesse | 15 | 1 | 1 | - | 12 | - | 2 | - | 1 | - | 1 | 1 | - | 12 | - | - | 1 | - | 12 | 25 | 44 | 39 | 26 | 38 |
| Lichtenberg | 7 | 2 | 3 | - | 21 | - | 1 | - | 5 | - | 2 | 2 | - | 16 | - | - | 2 | 2 | 28 | 48 | 69 | 70 | 66 | 67 |
| Lobnachtsersen | 5 | - | 1 | - | 3 | - | 2 | - | 2 | - | - | - | - | 3 | 2 | - | 1 | 1 | 7 | 18 | 23 | 22 | 24 | 27 |
| Ohlendorf | 4 | 1 | 12 | - | 8 | - | 1 | 3 | 1 | - | 1 | 1 | 1 | 5 | - | - | 1 | 1 | 10 | 40 | 38 | 51 | 16 | 25 |
| Osterlinde | 5 | 2 | 1 | - | 8 | - | 2 | 1 | 2 | - | - | - | - | 1 | - | - | - | - | 8 | 17 | 26 | 21 | 20 | 17 |
| Reppner | 2 | - | 1 | - | 7 | - | - | - | 1 | - | 1 | 1 | 1 | 1 | - | 1 | - | - | 3 | 9 | 16 | 12 | 27 | 16 |
| Ringeheim | 5 | - | 3 | - | 12 | - | 11 | - | 11 | - | 2 | - | - | 11 | 2 | - | 7 | 4 | 26 | 42 | 79 | 57 | 51 | 61 |
| Salder | 3 | - | 2 | - | 9 | - | 2 | 2 | 4 | - | 4 | 5 | 1 | 7 | 1 | - | 1 | 2 | 13 | 28 | 40 | 44 | 43 | 37 |
| Thiede | 6 | 2 | 10 | - | 42 | - | 15 | 2 | 14 | - | 10 | 10 | 3 | 37 | 1 | 1 | 6 | 6 | 20 | 68 | 127 | 126 | 162 | 168 |
| Watenstedt | 2 | - | 6 | - | 28 | - | 2 | - | 9 | - | 2 | 4 | 1 | 15 | - | - | 3 | 2 | 18 | 38 | 71 | 59 | 64 | 73 |
| zusammen: | 115 | 13 | 230 | - | 657 | 2 | 164 | 65 | 180 | 4 | 150 | 154 | 54 | 503 | 76 | 19 | 181 | 184 | 773 | 1 588 | 2 570 | 2 533 | 2 383 | 2 522 |

1) Wirtschaftsabteilungen: 0 = Landwirtschaft, Tierzucht, Forst- u. Jagdwirtschaft, Gärtnerei, Fischerei, 1 = Bergbau, Gewinnung u. Verarbeitung von Steinen und Erden, Energiewirtschaft, 2 = Eisen- u. Metallherzeugung u. -verarbeitung, 3/4 = Verarbeitende Gewerbe (ohne Eisen- u. Metallverarbeitung), 5 = Bau-, Ausbau- und Baufußgewerbe, 6 = Handel, Geld u. Versicherungswesen, 7 = Dienstleistungen, 8 = Verkehrswesen, 9 = Öfftl. Dienst u. Dienstleistungen im öfftl. Interesse, Übrige Personen = Familienangehörige, Rentner usw.

noch: Wanderungen 1960 nach Stadtteilen und Beruf 1)

| aus Stadtteil | Fortzüge | | | | | | | | | | | | | | Fortzüge insgesamt | | | | | | | | | |
|------------------|----------|----|-----|----|-----|----|-----|----|-----|----|-----|-----|----|-----|-----------------------|----|-----|-----|-----------------|------|------|------|------|------|
| | 0 | | 1 | | 2 | | 3/4 | | 5 | | 6 | | 7 | | 8 | | 9 | | Übrige Personen | | 1960 | | 1959 | |
| | m. | w. | m. | w. | m. | w. | m. | w. | m. | w. | m. | w. | m. | w. | m. | w. | m. | w. | m. | w. | m. | w. | m. | w. |
| Salzgitter- | 2 | 3 | 4 | 5 | 6 | 7 | 8 | 9 | 10 | 11 | 12 | 13 | 14 | 15 | 16 | 17 | 18 | 19 | 20 | 21 | 22 | 23 | 24 | 25 |
| Bed | | | 43 | | 111 | 2 | 34 | 10 | 19 | | 38 | 27 | 10 | 97 | 13 | 1 | 48 | 55 | 127 | 202 | 447 | 394 | 491 | 447 |
| Barum | 3 | | | | 18 | | 4 | | 1 | | 3 | 3 | | 13 | 3 | | 1 | | 10 | 24 | 40 | 40 | 32 | 40 |
| Beddingen | 2 | 1 | | | 8 | | | | | | | | | 9 | 1 | | 1 | | 2 | 14 | 24 | 30 | 30 | 35 |
| Beinum | 5 | 1 | 1 | | 1 | | | | | | 1 | | | 8 | 1 | | | 2 | 2 | 6 | 17 | 17 | 13 | 17 |
| Bleckenstedt | 2 | | | | 3 | | 2 | | 1 | | 1 | | | 3 | 1 | | 1 | 1 | 4 | 10 | 14 | 14 | 17 | 16 |
| Bruchmachtersen | | | | | 5 | | | | 1 | | 1 | | | 3 | 1 | | 3 | | 5 | 10 | 18 | 13 | 10 | 13 |
| Calbecht | | | | | 3 | | | | | | | | | 3 | | | | | 1 | 1 | 4 | 4 | 8 | 6 |
| Drütte | 3 | | 1 | | 7 | | 2 | | 1 | | 1 | 3 | 3 | 3 | 1 | | 1 | 5 | 6 | 11 | 22 | 22 | 23 | 30 |
| Engelinstedt | | | | | 4 | | | | | | | | | 1 | | | 1 | | 2 | 5 | 10 | 8 | 18 | 25 |
| Engerode | | | | | 5 | | | | 1 | | 1 | | | 1 | | | | | 2 | 5 | 10 | 7 | 15 | 18 |
| Flachsstockheim | 3 | | | | 2 | | | | 3 | | | 1 | | 4 | | | | 1 | 8 | 9 | 21 | 16 | 26 | 24 |
| Gebhardshagen | 3 | | | | 20 | | 12 | 4 | 4 | | 4 | 10 | 3 | 21 | 2 | | 11 | 4 | 30 | 65 | 112 | 104 | 128 | 128 |
| Gitter | | | | | 2 | | 3 | | 2 | | | 1 | 1 | 8 | 2 | | 1 | 2 | 14 | 14 | 24 | 25 | 17 | 20 |
| Gr. Malner | 3 | 7 | | | 2 | | | | 1 | | | 1 | 1 | 7 | 1 | | 1 | 1 | 10 | 11 | 17 | 20 | 16 | 31 |
| Hallendorf | 2 | | | | 15 | | 4 | | 8 | | 3 | 4 | 1 | 11 | 3 | | 1 | 1 | 14 | 32 | 52 | 48 | 67 | 64 |
| Heerte | 2 | | | | 12 | | | | 1 | | | | | 10 | 2 | | 1 | 1 | 6 | 15 | 25 | 28 | 25 | 24 |
| Hohenrode | | | | | 7 | | | | | | | | | 1 | | | | | 3 | 4 | 5 | 6 | 7 | 7 |
| Immendorf | 1 | | | | 143 | | 36 | 13 | 36 | 2 | 38 | 36 | 12 | 100 | 16 | | 44 | 59 | 164 | 319 | 524 | 533 | 590 | 603 |
| Lebenstedt | 13 | | | | 6 | | 6 | | | | 2 | 2 | 1 | 9 | | | 4 | 1 | 15 | 24 | 49 | 36 | 40 | 40 |
| Lesse | 14 | | | | 9 | | 1 | | 2 | | 5 | 5 | | 12 | 3 | | 8 | 3 | 11 | 23 | 42 | 43 | 42 | 46 |
| Lichtenberg | 5 | | | | 5 | | | | 2 | | | | | 3 | | | 1 | | 8 | 9 | 24 | 14 | 18 | 19 |
| Lohmachtersen | 5 | 1 | | | 3 | | | | 5 | | | | | 3 | | | 1 | 1 | 8 | 19 | 29 | 26 | 17 | 27 |
| Ohlendorf | 8 | | | | 6 | | | | 1 | | | | | 5 | 1 | | 1 | 1 | 4 | 8 | 16 | 12 | 14 | 22 |
| Osterlinde | 3 | | | | 15 | | | | 2 | | | | | 2 | | | 1 | 1 | 18 | 24 | 40 | 29 | 22 | 32 |
| Reppner | 2 | | | | 14 | | 5 | | 6 | | 4 | 3 | | 18 | 4 | | 6 | 5 | 19 | 33 | 61 | 60 | 45 | 52 |
| Ringelheim | 3 | | | | 11 | | | | 2 | | 1 | 2 | | 14 | 3 | | 1 | 1 | 15 | 20 | 37 | 37 | 48 | 36 |
| Salder | 3 | 1 | | | 33 | | 10 | 1 | 9 | 1 | 8 | 17 | 3 | 36 | 3 | | 9 | 12 | 30 | 76 | 112 | 147 | 156 | 170 |
| Thiede | 3 | | | | 35 | | 5 | 1 | 14 | | 4 | 3 | 3 | 17 | 3 | | 3 | 2 | 49 | 76 | 119 | 99 | 120 | 128 |
| Watenstedt | 2 | | | | 506 | | 129 | 35 | 121 | 3 | 114 | 118 | 38 | 426 | 61 | 10 | 149 | 158 | 591 | 1079 | 1919 | 1837 | 2060 | 2132 |
| zusammen: | 94 | 6 | 116 | | 506 | 2 | 129 | 35 | 121 | 3 | 114 | 118 | 38 | 426 | 61 | 10 | 149 | 158 | 591 | 1079 | 1919 | 1837 | 2060 | 2132 |

1) Wirtschaftsabteilungen: 0 = Landwirtschaft, Tierzucht, Forst- u. Jagdwirtschaft, Gärtnerei, Fischerei, 1 = Bergbau, Gewinnung u. Verarbeitung von Steine- u. Erden, Energiewirtschaft, 2 = Eisen- u. Metallherzeugung u. -verarbeitung, 3/4 = Verarbeitende Gewerbe (ohne Eisen- und Metallverarbeitung), 5 = Bau-, Ausbau- u. Bauhilfsgewerbe, 6 = Handel, Geld u. Versicherungswesen, 7 = Dienstleistungen, 8 = Verkehrswesen, 9 = Öfftl. Dienstleistungen im öfftl. Interesse, Übrige Personen = Familienangehörige, Rentner usw.

Umzüge innerhalb der Stadt

| Stadtteil | 1959 1) | | | | | | 1960 1) | | | | | |
|-----------------|---------|-------|-------|---------|-------|-------|---------|-------|-------|---------|-------|-------|
| | Zuzug | | | Fortzug | | | Zuzug | | | Fortzug | | |
| | m. | w. | zus. | m. | w. | zus. | m. | w. | zus. | m. | w. | zus. |
| 1 | 2 | 3 | 4 | 5 | 6 | 7 | 8 | 9 | 10 | 11 | 12 | 13 |
| Salzgitter- | | | | | | | | | | | | |
| Bad | 275 | 281 | 556 | 242 | 285 | 527 | 244 | 287 | 531 | 208 | 211 | 419 |
| Barum | 41 | 35 | 76 | 70 | 69 | 139 | 24 | 21 | 45 | 28 | 31 | 59 |
| Beddingen | 11 | 5 | 16 | 25 | 26 | 51 | 7 | 2 | 9 | 23 | 12 | 25 |
| Beinum | 15 | 14 | 29 | 22 | 19 | 41 | 6 | 9 | 15 | 14 | 17 | 31 |
| Bleckenstedt | 7 | 14 | 21 | 21 | 22 | 43 | 12 | 8 | 20 | 18 | 15 | 33 |
| Bruchmachtersen | 18 | 19 | 37 | 46 | 41 | 87 | 12 | 10 | 22 | 21 | 24 | 45 |
| Calbecht | 2 | 4 | 6 | 4 | 7 | 11 | 4 | 6 | 10 | 16 | 14 | 30 |
| Drütte | 6 | 12 | 18 | 44 | 41 | 85 | 20 | 27 | 47 | 16 | 17 | 33 |
| Engelstedt | 4 | 5 | 9 | 14 | 11 | 25 | 6 | 6 | 12 | 11 | 18 | 29 |
| Engerode | 9 | 5 | 14 | 84 | 78 | 162 | 8 | 6 | 14 | 14 | 13 | 27 |
| Flachstökheim | 7 | 10 | 17 | 29 | 47 | 76 | 9 | 18 | 27 | 21 | 23 | 54 |
| Gebhardshagen | 115 | 137 | 252 | 137 | 141 | 278 | 206 | 211 | 417 | 103 | 116 | 219 |
| Gitter | 3 | 9 | 12 | 16 | 15 | 31 | 16 | 10 | 26 | 19 | 24 | 43 |
| Gr. Mahner | 5 | 11 | 16 | 14 | 20 | 34 | 5 | 8 | 13 | 18 | 25 | 43 |
| Hallendorf | 171 | 172 | 343 | 261 | 254 | 515 | 80 | 47 | 127 | 125 | 129 | 254 |
| Heerte | 39 | 41 | 80 | 164 | 155 | 319 | 24 | 29 | 53 | 125 | 129 | 254 |
| Hohenrode | 16 | 11 | 27 | 4 | 5 | 9 | 3 | 5 | 8 | 2 | 3 | 5 |
| Immendorf | 12 | 16 | 28 | 41 | 31 | 72 | 19 | 17 | 36 | 27 | 27 | 54 |
| Lebenstedt | 1 229 | 1 266 | 2 495 | 224 | 257 | 481 | 703 | 737 | 1 440 | 236 | 239 | 475 |
| Lesse | 15 | 16 | 31 | 26 | 37 | 63 | 15 | 14 | 29 | 35 | 43 | 78 |
| Lichtenberg | 27 | 25 | 52 | 77 | 78 | 155 | 20 | 10 | 30 | 34 | 31 | 65 |
| Lobnachtsen | 9 | 9 | 18 | 17 | 24 | 41 | 2 | 3 | 5 | 22 | 23 | 45 |
| Ohlendorf | 4 | 8 | 12 | 16 | 20 | 36 | 14 | 10 | 24 | 18 | 28 | 46 |
| Osterlinde | 7 | 2 | 9 | 15 | 12 | 27 | 5 | 2 | 7 | 13 | 12 | 25 |
| Reppner | 23 | 34 | 57 | 42 | 47 | 89 | 14 | 16 | 30 | 31 | 23 | 54 |
| Ringelheim | 6 | 7 | 13 | 20 | 30 | 50 | 9 | 11 | 20 | 15 | 20 | 35 |
| Salder | 78 | 91 | 169 | 95 | 109 | 204 | 61 | 74 | 135 | 77 | 81 | 158 |
| Thiede | 36 | 30 | 66 | 94 | 104 | 198 | 68 | 66 | 134 | 106 | 100 | 206 |
| Watenstedt | 105 | 108 | 213 | 369 | 353 | 722 | 83 | 80 | 163 | 328 | 333 | 661 |
| insgesamt: | 2 295 | 2 397 | 4 692 | 2 233 | 2 338 | 4 571 | 1 699 | 1 750 | 3 449 | 1 724 | 1 781 | 3 505 |

1) bis 31.3.1960 nach den Anmeldungen (Zuzug) bzw. nach den Rückmeldungen (Fortzug). Ab 1.4.1960 nur nach den Anmeldungen registriert. Differenzen bis 31.3.1960 zwischen Zu- u. Fortzügen mit + 121 für 1959 und - 56 für 1/1960 in der Hauptsache durch zeitliche Überschneidungen.

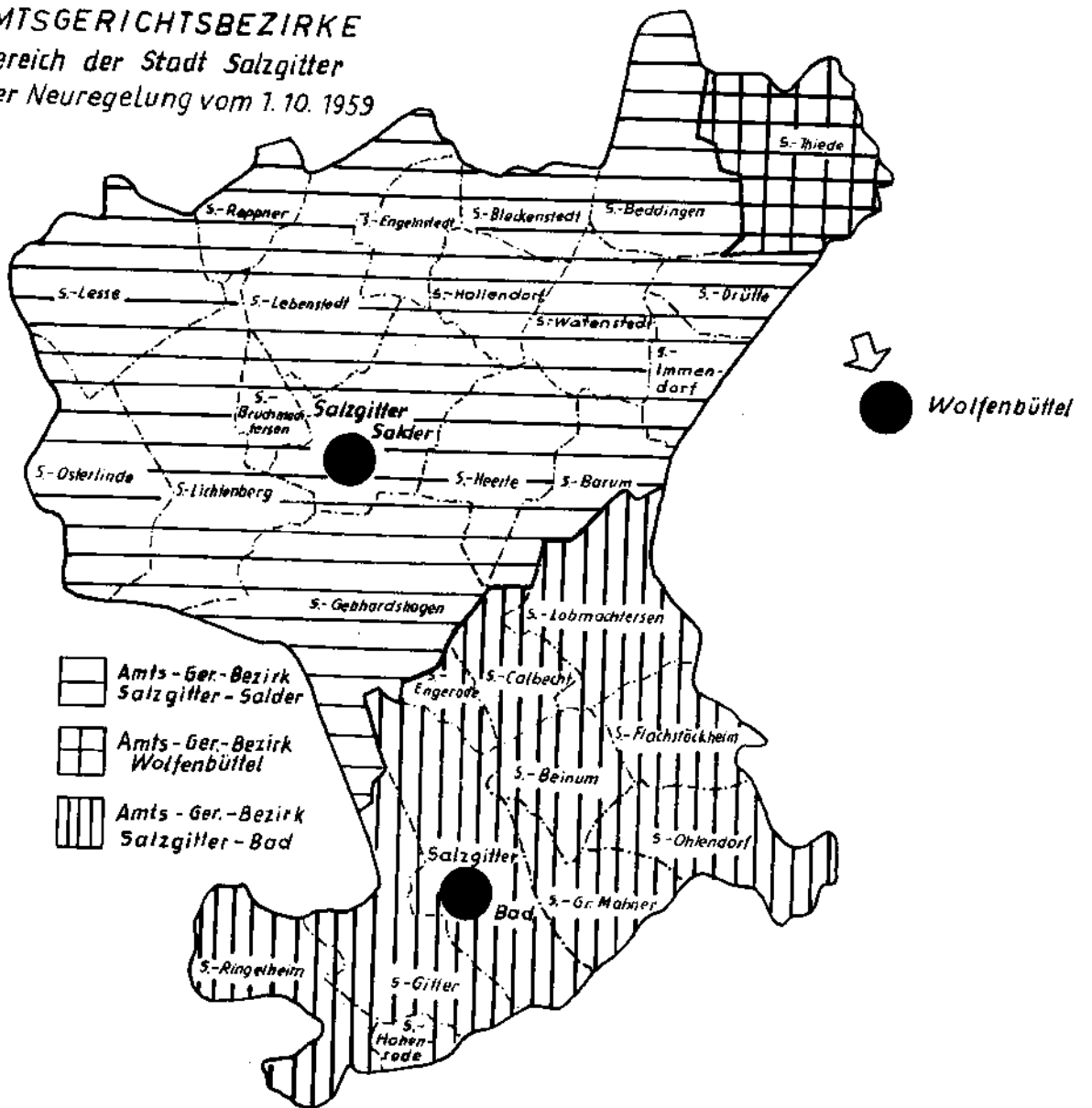
noch: Wohnungswechselnde Personen innerhalb der Stadt - von Stadtteil zu Stadtteil - 1959 und 1960 1)

| Zuzug n a c h | Fortzug v o n | | | | | | | | | | | | | | Zugezogene | | | | | | | | | | | |
|-------------------------|---------------|--------|---------------|----------------|----------|-----------|--------|-----------|--------------|----------|--------|----------|-------|------|------------|------|------|----|----|----|-----|----|-----|-----|------|------|
| | Gr. Mehner | Gitter | Gebhardshagen | Flachstöckheim | Engerode | Engelnst. | Dritte | Ballbecht | Bruchmacher- | Blecken- | Beinum | Beidfin- | Berum | Bad. | insgesamt | | | | | | | | | | | |
| 32 | 59 | 59 | 59 | 59 | 59 | 59 | 59 | 59 | 59 | 59 | 59 | 59 | 59 | 59 | 59 | 59 | | | | | | | | | | |
| | 33 | 34 | 37 | 38 | 41 | 42 | 43 | 44 | 45 | 46 | 47 | 48 | 49 | 50 | 51 | 52 | | | | | | | | | | |
| | 23 | 32 | 61 | 69 | 99 | 5 | 6 | 6 | 6 | 6 | 6 | 6 | 6 | 6 | 6 | 6 | 6 | | | | | | | | | |
| Bad | 32 | 38 | 4 | 3 | 5 | - | 2 | - | - | - | - | - | - | - | - | - | - | | | | | | | | | |
| Barum | - | - | - | - | - | - | 1 | - | - | - | - | - | - | - | - | - | - | | | | | | | | | |
| Beddingen | - | - | - | 1 | - | - | - | - | - | - | - | - | - | - | - | - | - | | | | | | | | | |
| Beinum | - | - | - | - | - | - | - | - | 3 | - | - | - | - | - | - | - | - | | | | | | | | | |
| Bleckenst. | - | - | 6 | - | - | 1 | - | - | - | 2 | - | - | - | - | - | - | - | | | | | | | | | |
| Bruchmachers. | - | - | - | - | - | - | - | - | - | - | - | - | - | - | - | - | - | | | | | | | | | |
| Calbecht | - | - | - | 1 | - | - | - | - | - | - | - | - | - | - | - | - | - | | | | | | | | | |
| Dritte | - | 3 | - | 4 | - | - | - | - | - | 2 | 1 | 2 | 4 | 3 | 3 | 3 | 3 | | | | | | | | | |
| Engelnst. | 1 | - | 3 | 3 | - | - | - | - | - | - | - | - | - | - | - | - | - | | | | | | | | | |
| Engerode | - | - | 2 | 2 | - | - | - | - | - | - | - | - | - | - | - | - | - | | | | | | | | | |
| Flachstöckheim | 2 | - | 4 | - | - | - | - | - | 1 | - | - | - | - | - | - | - | - | | | | | | | | | |
| Gebhardshagen | 1 | 1 | - | - | 19 | - | - | 20 | - | 1 | 7 | 4 | 4 | 87 | 137 | 240 | 417 | | | | | | | | | |
| Gitter | - | - | - | 6 | - | - | - | - | - | - | - | - | - | - | - | - | - | | | | | | | | | |
| Gr. Mehner | - | - | 4 | 4 | - | - | - | - | - | - | - | - | - | - | - | - | - | | | | | | | | | |
| Hallendorf | - | - | 8 | 4 | - | 1 | 1 | - | - | - | - | 4 | 4 | 7 | 10 | 127 | 127 | | | | | | | | | |
| Heerte | - | - | 10 | 1 | - | - | - | - | - | - | - | 10 | 3 | 8 | 1 | 75 | 53 | | | | | | | | | |
| Hoherode | - | 1 | 3 | 1 | - | - | - | - | - | - | - | - | 5 | 2 | 2 | 21 | 8 | | | | | | | | | |
| Inmendorf | - | - | - | - | - | - | - | - | - | - | - | - | - | - | - | - | 36 | | | | | | | | | |
| Lebanstedt | 3 | 3 | 142 | 82 | 34 | - | 21 | 1 | 20 | 45 | 20 | 14 | 93 | 162 | 2428 | 1440 | 1440 | | | | | | | | | |
| Lesse | - | - | - | - | - | - | 1 | - | - | - | - | - | - | - | - | - | - | | | | | | | | | |
| Lichtenberg | - | - | 1 | 2 | - | - | - | - | 1 | - | - | - | - | - | - | - | - | | | | | | | | | |
| Lobmachersen | 1 | 3 | 1 | 1 | - | - | - | - | - | 1 | - | - | - | - | - | - | - | | | | | | | | | |
| Ohlendorf | 2 | - | - | 6 | - | - | - | - | - | - | - | - | - | - | - | - | - | | | | | | | | | |
| Osterlinde | - | - | - | - | - | - | - | - | - | - | - | - | - | - | - | - | - | | | | | | | | | |
| Reppner | - | - | - | - | - | - | - | - | - | - | - | - | - | - | - | - | - | | | | | | | | | |
| Ringelheim | - | - | 3 | 5 | - | - | - | - | - | - | - | 3 | - | - | - | - | - | | | | | | | | | |
| Saldor | - | - | 10 | 14 | - | - | 1 | - | - | 4 | - | - | - | - | - | - | - | | | | | | | | | |
| Thiede | - | 1 | 7 | 5 | 5 | - | - | - | - | - | 8 | 3 | 7 | 5 | 6 | 62 | 134 | | | | | | | | | |
| Watenstedt | - | - | 10 | 6 | - | - | 22 | 6 | - | - | - | 3 | 3 | 13 | 199 | 163 | 163 | | | | | | | | | |
| Fortgezogene insgesamt: | 34 | 41 | 278 | 204 | 162 | 23 | 25 | 28 | 85 | 39 | 11 | 30 | 87 | 40 | 43 | 40 | 41 | 28 | 51 | 32 | 139 | 56 | 527 | 430 | 4571 | 3449 |

1) nach den Anmeldungen.

ÖFFENTLICHE SICHERHEIT UND ORDNUNG

AMTSGERICHTSBEZIRKE
im Bereich der Stadt **Salzgitter**
seit der Neuregelung vom 1. 10. 1959



Personalstärke der Feuerwehren

Stand: 31. 12.

| J a h r | Städt. Feuerwehr | | | | Freiwillige Feuerwehr für Feuer- schutz u. Rettungs- dienst | Hauptberufl. Werksfeuerwehr | | | |
|---------|-------------------------------|---------------------------------------|------------------------------|---------------------|--|-------------------------------|---------------------------------------|------------------------------|---------------------|
| | Kräfte ins- ge- samt | davon Einsatzkräfte für | | | | Kräfte ins- ge- samt | davon Einsatzkräfte für | | |
| | | Feuerschutz u. Rettungs- dienst | Kranken- wagen- dienst | sonstigen Dienst | | | Feuerschutz u. Rettungs- dienst | Kranken- wagen- dienst | sonstigen Dienst |
| 1 | 2 | 3 | 4 | 5 | 6 | 7 | 8 | 9 | 10 |
| 1959 | 66 | 51 | 15 | - | 540 | 74 | 60 | 6 | 8 |
| 1960 | 66 | 54 | 12 | - | 540 | 75 | 55 | 6 | 14 |

Einsätze der Feuerwehr

| J a h r | Brände 1) | | | | | Sonstige Alarme | | Alarme überhaupt |
|---------|-----------------|-------------------|------------------|------------------------|----------------|-----------------|-------|---------------------|
| | Groß- Brände | Mittel- Brände | Klein- Brände | Entstehungs- Brände | ins- gesamt | blinde | bösw. | |
| 1 | 2 | 3 | 4 | 5 | 6 | 7 | 8 | 9 |
| 1959 | 8 | 34 | 207 | 69 | 318 | 21 | 11 | 350 |
| 1960 | 5 | 12 | 110 | 46 | 173 | 11 | 11 | 195 |

| J a h r | Sonstige Einsätze | | | | |
|---------|----------------------|-------------------|-------------------|--------|----------------|
| | Hilfeleistungen | | | | |
| | Verkehrs- unfälle | Betr.- unfälle | Wieder- beleb. | sonst. | ins- gesamt |
| | 10 | 11 | 12 | 13 | 14 |
| 1959 | 54 | 11 | 7 | 85 | 157 |
| 1960 | 48 | 12 | 4 | 138 | 202 |

| J a h r | noch: Hilfeleistungen | | | | | | | | | | | | |
|---------|-----------------------|-------------------|------------------|----------------------|---------------------------|---------------|-----------------------------------|------------------------|--------------|------------|-------|----------------------------------|----------------------|
| | Krankentransporte 2) | | | | | | | | | | | Beför- derte Per- sonen | Gefah- rene km |
| | Infek- tionen | Sport- Unfälle | Haus- Unfälle | Betriebs- Unfälle | Ver- kehrs- Unfälle | son- stige | Transporte ins- ge- samt | davon ausgeführt durch | | | | | |
| | | | | | | | | lie- gend | sit- zend | Feuerwache | | | |
| I | | | | | | | | | | II | | | |
| 15 | 16 | 17 | 18 | 19 | 20 | 21 | 22 | 23 | 24 | 25 | 26 | 27 | |
| 1959 | 152 | 45 | 72 | 334 | 341 | 10 152 | 11 096 | 5 180 | 5 916 | 6 086 | 5 010 | 11 096 | 214 816 |
| 1960 | 248 | 23 | 83 | 407 | 439 | 7 353 | 8 553 | 5 439 | 3 114 | 4 782 | 3 771 | 8 553 | 174 798 |

1) einschl. nachbarlicher Feuerlöschhilfe. 2) Der städt. Krankentransportdienst wird durch die städt. Berufsfeuerwehr ausgeführt.

Ausstattung der Feuerwehren

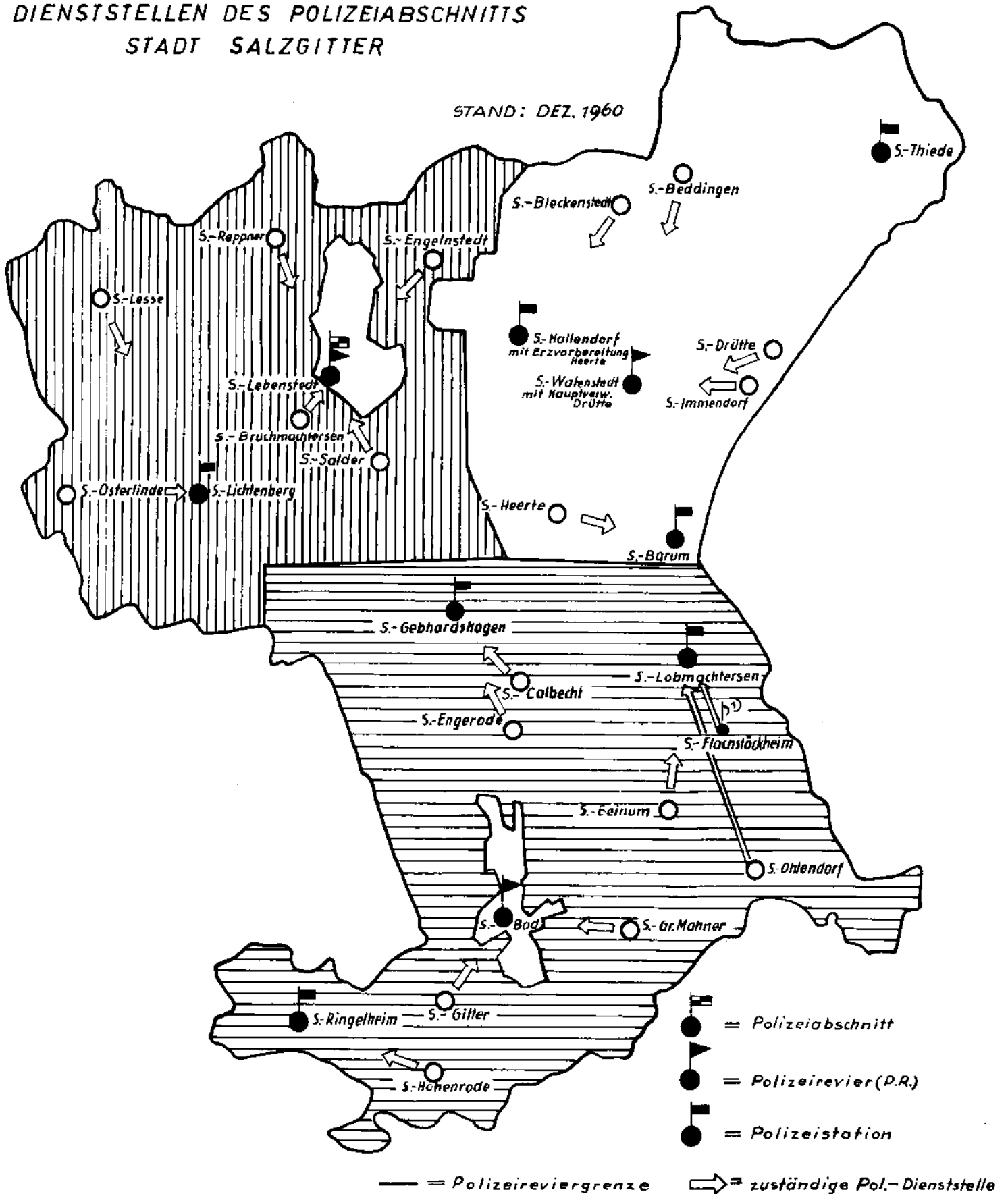
Stand: 31. 12.

| Fahrzeuge und Geräte | Berufs- u. Freiwillige Feuerwehr | | | | Hauptberufliche Werksfeuerwehr | | | |
|---|----------------------------------|--------------------|-----------------|--------------------|--------------------------------|--------------------|-----------------|--------------------|
| | 1 9 5 9 | | 1 9 6 0 | | 1 9 5 9 | | 1 9 6 0 | |
| | abs. | davon außer Dienst | abs. | davon außer Dienst | abs. | davon außer Dienst | abs. | davon außer Dienst |
| 1 | 2 | 3 | 4 | 5 | 6 | 7 | 8 | 9 |
| LF 25 = Löschfahrzeug, Pumpenleistung 2500 l/Min. | 1 | - | - | - | 1 | - | 2 | - |
| LF 15 = Löschfahrzeug, Pumpenleistung 1500 l/Min. | - | - | 1 | - | 1 | - | 1 | - |
| LF-TSA 8 = Löschfahrzeug mit Tragkraftspritze a. Anhäng. 800 l/Min. | - | - | - | - | - | - | - | - |
| KLF = Kleinlöschfahrzeug | 1 | - | 1 | - | - | - | - | - |
| TSA-TS 8 = Tragkraftspritzenanhänger mit TS 8 | 30 | - | 30 | - | 1 | - | 1 | - |
| TSA-TS 6 = Tragkraftspritzenanhänger mit TS 6 600 l/Min. | 2 | - | - | - | - | - | - | - |
| KS = Kraftspritze TS 6/6 und TS 8/8 | - | - | 2 | - | - | - | - | - |
| DL = 22 Drehleiter mit Vorbaupumpe 15 | 1 | - | 1 | - | 1 | - | 1 | - |
| TLF 16 = Tanklöschfahrzeug, Pumpenleistung 1500 l/Min. | 3 | - | 3 | - | 1 | - | 2 | - |
| S 3/4,5 = Schlauchwagen, Fahrgestell 3 t, 4,5 t | 1 ¹⁾ | - | 1 ¹⁾ | - | 1 ³⁾ | - | 1 ²⁾ | - |
| LF 8 = Löschfahrzeug 8 | - | - | - | - | - | - | - | - |
| Rüstkraftwagen | 1 | - | 1 | - | 1 | - | - | - |
| Rettungswagen (Unfallkr.W.) | 2 | - | 1 | - | - | - | - | - |
| Pkw | 2 | - | 2 | - | - | - | 1 | - |
| Lkw | 1 | - | 1 | - | 1 | - | 1 | - |
| Verpflichtete Zugfahrzeuge | 60 | - | 60 | - | - | - | - | - |
| Trockenpulver-Anhänger P 250 | 1 | - | 2 | - | 1 | - | - | - |
| Trockenpulver-Anhänger P 300 | - | - | - | - | 1 | - | - | - |
| CO 2 = Flaschengerätanhänger | - | - | - | - | 2 ⁴⁾ | - | 2 ³⁾ | - |
| Krankentransportfahrzeuge | | | | | | | | |
| mehrtragig | 3 | - | 3 | - | 2 | - | 2 | - |
| eintragig | 1 | - | 1 | - | - | - | - | - |
| Sitzwagen | - | - | - | - | 1 | - | - | - |

1) umgebauter Lkw. 2) umgebautes LF 25. 3) umgebautes LF 9. 4) je 1 mit 4 und 8 Flaschen.

Dienststellen des Polizeiabschnitts Stadt Salzgitter

STAND: DEZ. 1960



^b
Sa.-Flachstöckheim und Sa.-Ohlendorf werden durch einen in Sa.-Flachstöckheim stationierten Beamten der Polizeistation Sa.-Lobmächtersen betreut.

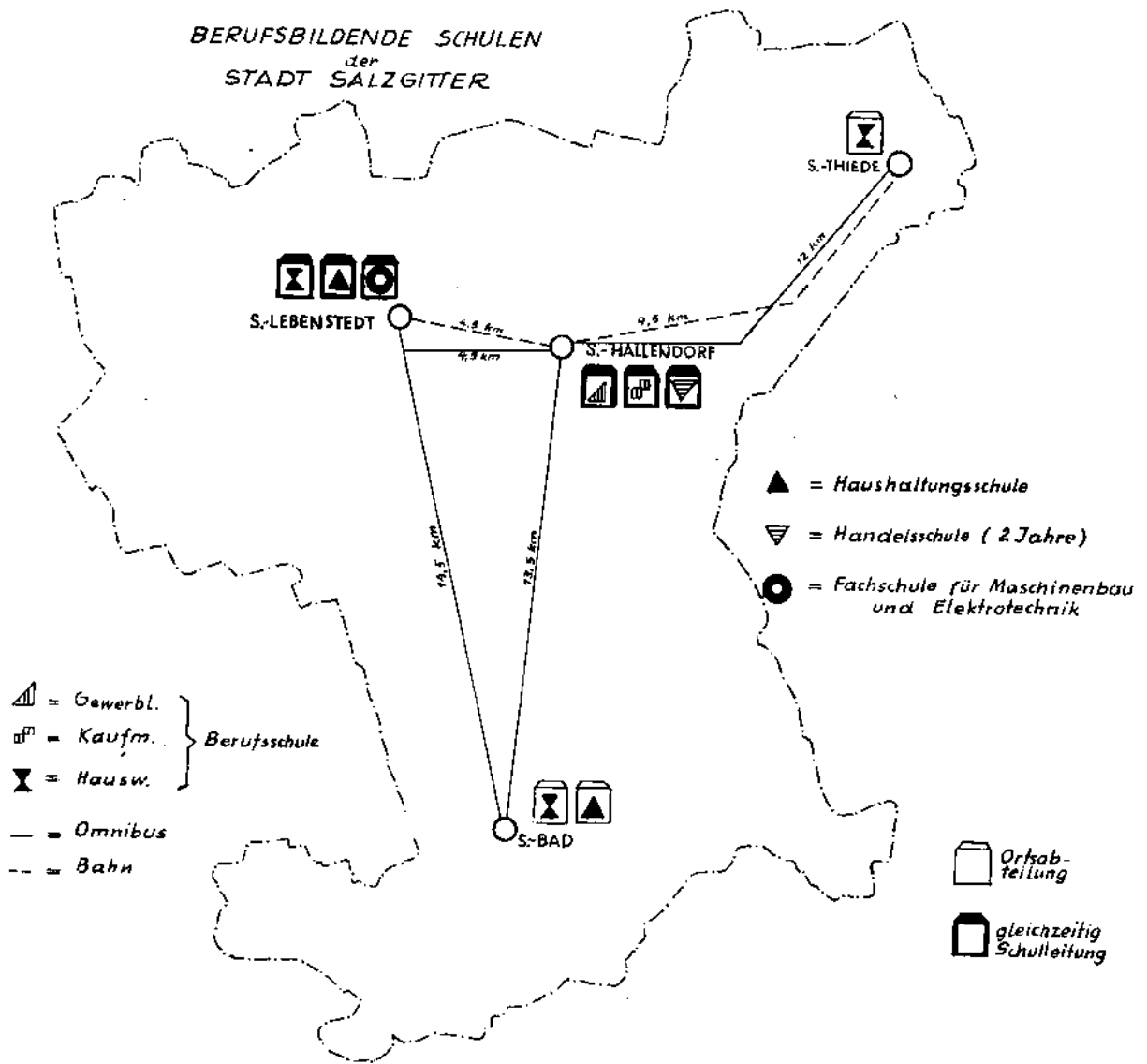
Kriminalstatistik ¹⁾

Quelle: Landeskriminalpolizei - Außenstelle Salzgitter

| Jahr Straftat | Be- kannt- gewor- dene Fälle | Aufge- klärte Fälle (auch aus fr. Zeit) | Gesamt- zahl der er- mittel- ten Täter | d a v o n | | | | | | | | Aus Spalte 4 | |
|---|--|--|---|-----------------|-----|--|-----|-------------------------------------|-----|----------------------------|-----|------------------------|------------------------------------|
| | | | | Erwach- sene | | Heranwach- sende (18 - u. 21 J.) | | Jugend- liche (14 - u. 18 J.) | | Kinder (unter 14 J.) | | Reisen- de Täter | Nicht- deutsche als Täter |
| | | | | m. | w. | m. | w. | m. | w. | m. | w. | | |
| 1 | 2 | 3 | 4 | 5 | 6 | 7 | 8 | 9 | 10 | 11 | 12 | 13 | 14 |
| 1959 abs. | 3 543 | 2 117 | 2 211 | 1 429 | 249 | 212 | 19 | 181 | 36 | 77 | 8 | - | 5 |
| 1960 " | 3 764 | 2 055 | 2 204 | 1 311 | 195 | 241 | 15 | 327 | 37 | 72 | 6 | - | 5 |
| W | - | - | 100,0 | 59,5 | 8,8 | 10,9 | 0,7 | 14,8 | 1,7 | 3,3 | 0,3 | - | 0,2 |
| d a v o n | | | | | | | | | | | | | |
| Mord und Totschlag | 1 | 1 | 1 | 1 | - | - | - | - | - | - | - | - | - |
| Versuchter Mord u. Totschlag | 1 | 1 | 1 | 1 | - | - | - | - | - | - | - | - | - |
| Kindestötung | - | - | - | - | - | - | - | - | - | - | - | - | - |
| Abtreibung | 5 | 4 | 5 | 2 | 3 | - | - | - | - | - | - | - | - |
| Fahrlässige Tötung | - | - | - | - | - | - | - | - | - | - | - | - | - |
| Körperverletzung mit tödl. Ausgang | - | - | - | - | - | - | - | - | - | - | - | - | - |
| Gefährliche und schwere Körperverletzung | 62 | 54 | 74 | 53 | 6 | 11 | - | 3 | - | 1 | - | - | - |
| Netzucht | 19 | 10 | 12 | 7 | - | 1 | - | 4 | - | - | - | - | - |
| Unzüchtige Handlungen mit Kindern | 34 | 30 | 29 | 28 | - | - | - | 1 | - | - | - | - | - |
| Unzucht zwischen Männern | 3 | 3 | 4 | 4 | - | - | - | - | - | - | - | - | - |
| Kuppelei und Zuhälterei | 11 | 11 | 12 | 5 | 7 | - | - | - | - | - | - | - | - |
| Alle anderen Sittlichkeitsdelikte | 55 | 36 | 39 | 27 | 1 | 5 | - | 5 | 1 | - | - | - | - |
| Raub und räuberische Erpressung | 15 | 8 | 12 | 4 | - | 7 | - | 1 | - | - | - | - | - |
| Schwerer Diebstahl | 527 | 244 | 186 | 65 | 2 | 34 | - | 78 | 1 | 1 | 5 | - | - |
| Einfacher Diebstahl | 1 405 | 464 | 518 | 190 | 38 | 67 | 4 | 157 | 17 | 44 | 1 | - | 2 |
| Unterschlagung | 96 | 93 | 99 | 63 | 22 | 10 | - | 3 | 1 | - | - | - | - |
| Begünstigung und Hehlerei | 12 | 12 | 13 | 6 | 4 | 3 | - | - | - | - | - | - | - |
| Betrug | 368 | 351 | 363 | 288 | 50 | 17 | 4 | 3 | 1 | - | - | - | 2 |
| Untreue | - | - | - | - | - | - | - | - | - | - | - | - | - |
| Urkundenfälschung | 19 | 18 | 20 | 12 | 5 | 1 | - | 1 | 1 | - | - | - | - |
| Vorsätzliche Brandstiftung | 4 | 1 | 1 | - | - | - | - | - | - | 1 | - | - | - |
| Fahrlässige Brandstiftung | 26 | 7 | 9 | 2 | 1 | - | 1 | - | 2 | 3 | - | - | - |
| Übrige Verbrechen und Ver- gehen gegen die deutschen Strafgesetze (ohne Über- tretungen) | 1 101 | 707 | 806 | 553 | 56 | 85 | 6 | 71 | 13 | 22 | - | - | 1 |

1) Nachdruck verboten.

SCHUL-UND KULTURWESEN



Quelle: Für sämtl. Tabellen der öffentl. Schulen: Schuljahreserhebung

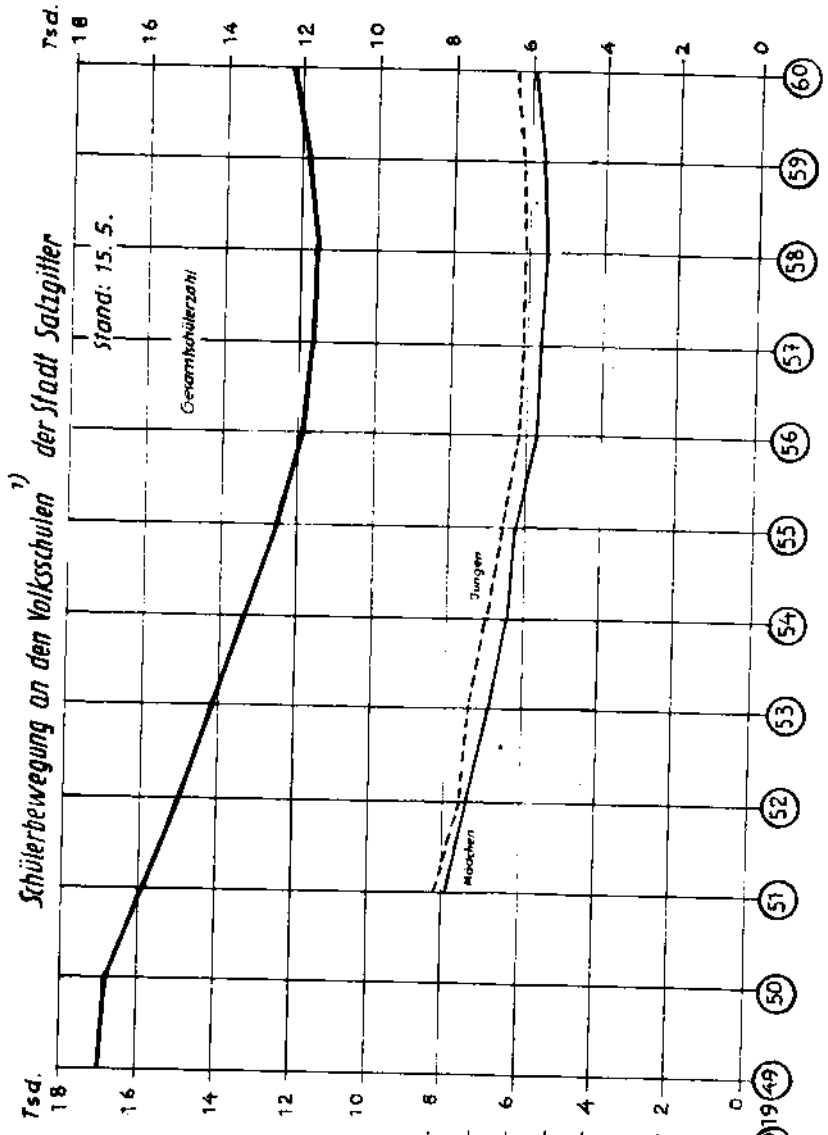
Volksschulen

| Jahr | Schulen | | | Schülerklassen | | | Schüler | | | Hauptamtl. u. hauptberufliche Lehrkräfte 3) | | | Schüler je | | | | | | | |
|------|-----------|--------------|--------------|----------------|--------------|--------------|--------------------------------------|--------|---------|---|----------|----------|-------------|---------------|-----------|-------------|---------------|-----------|----------|----------|
| | davon | | | davon | | | davon | | | davon | | | Klassenraum | Schülerklasse | Lehrkraft | | | | | |
| | insgesamt | Volksschulen | Hilfsschulen | insgesamt | Volksschulen | Hilfsschulen | Abgänge nach Beendigung d. Schulpfl. | | | insgesamt | männlich | weiblich | | | | Klassenraum | Schülerklasse | Lehrkraft | | |
| | | | | | | | insgesamt | Jungen | Mädchen | | | | Jungen | Mädchen | insgesamt | | | | männlich | weiblich |
| 1 | 2 | 3 | 4 | 5 | 6 | 7 | 8 | 9 | 10 | 11 | 12 | 13 | 14 | 15 | 16 | 17 | 18 | 19 | 20 | 21 |
| 1959 | 41 | 35 | 6 | 306 | 357 | 335 | 21 | 11 801 | 6 055 | 5 736 | 910 | 889 | 588 | 619 | 353 | 219 | 134 | 38,6 | 33,1 | 33,4 |
| 1960 | 41 | 35 | 6 | 307 | 365 | 342 | 23 | 12 220 | 6 309 | 5 911 | 934 | 858 | 475 | 487 | 360 | 212 | 148 | 39,8 | 33,5 | 33,9 |

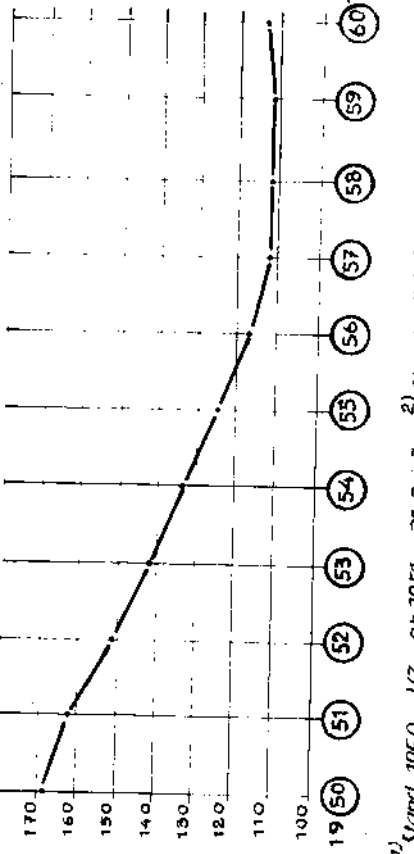
Stand: 15. 5.

1) Als Klassenräume sind alle Unterrichtsäume gezählt, die dem normalen Unterricht einer Klasse dienen. Sonderräume, die ausschließlich dem Fachunterricht vorbehalten bleiben, sind nicht aufgeführt. 2) Klassenräume einschl. der Beibehaltungsräume u. der als Klassenräume benutzten Fach- u. Sonderunterrichtsräume. 3) Hauptamtliche und hauptberufliche Lehrkräfte (einschl. Schulleiter und Lehrassistenten). Falls Lehrkräfte an mehreren Schulen unterrichten, sind sie nur bei der Schule gezählt, an der sie die meisten Unterrichtsstunden erteilen. Lehrassistenten sind solche Lehrkräfte, die sich in Vorbereitung auf die 2. Lehrprüfung befinden und regulären Unterricht erteilen.

Schülerbewegung an den Volksschulen der Stadt Satzgitter



Auf 1000 Einwohner entfielen..... Volksschüler



Stand 1950 vZ., ab 1951 31.3.Js. Stand 15.5.J.Js

1) einschließlich Sonderschulen (Hilfsschulen)

Volksschulen

| Stadtteil Name der Schule | Zahl der Schul- systems | Die Schule ist | | Klassen- räume 1) | Schüler- klassen | Schüler | | |
|------------------------------|-------------------------------|-------------------|---------|----------------------|---------------------|---------------------|--------|---------|
| | | stufig | stellig | | | ins- ge- samt | davon | |
| | | | | | | | Jungen | Mädchen |
| 1 | 2 | 3 | 4 | 5 | 6 | 7 | 8 | 9 |
| a) Volks- | | | | | | | | |
| Salzgitter-Bad | | | | | | | | |
| Altstadtschule | 1 | 8 | 24 | 15 | 22 | 844 | 399 | 445 |
| Volksschule am Eikel | 1 | 8 | 22 | 20 | 20 | 694 | 379 | 315 |
| Volksschule am Ziesberg | 1 | 8 | 22 | 20 | 20 | 724 | 375 | 349 |
| Waldschule | 1 | 8 | 8 | 7 | 9 | 283 | 156 | 127 |
| Salzgitter-Barum | 1 | 5 | 5 | 4 | 5 | 163 | 77 | 86 |
| Beddingen | 1 | 4 | 4 | 3 | 4 | 125 | 63 | 62 |
| Beinum | 1 | 3 | 2 | 2 | 3 | 69 | 31 | 38 |
| Bleckenstedt 3) | 1 | 2 | 2 | 2 | 2 | 64 | 32 | 32 |
| Bruchmachersen 3) | 1 | 1 | 1 | 2 | 1 | 33 | 18 | 15 |
| Calbecht 3) | 1 | 1 | 1 | 1 | 1 | 29 | 13 | 16 |
| Drütte 3) 4) | 1 | 2 | 2 | 2 | 1 | 36 | 16 | 20 |
| Engelnstedt 3) | 1 | 1 | 1 | 1 | 1 | 29 | 18 | 11 |
| Flachstöckheim | 1 | 6 | 5 | 4 | 6 | 170 | 86 | 84 |
| Gebhardshagen | 1 | 8 | 27 | 22 | 29 | 985 | 480 | 505 |
| Gitter 5) | 1 | 4 | 3 | 3 | 4 | 101 | 63 | 38 |
| Gr. Mahner 3) | 1 | 1 | 1 | 2 | 1 | 32 | 19 | 13 |
| Hallendorf | 1 | 8 | 12 | 11 | 12 | 406 | 208 | 198 |
| Heerte | 1 | 5 | 4 | 6 | 5 | 151 | 67 | 84 |
| Immendorf 3) 4) | 1 | 2 | 1 | 2 | 2 | 53 | 29 | 24 |
| Salzgitter-Lebenstedt | | | | | | | | |
| Volksschule a. Anselstieg | 1 | 8 | 26 | 17 | 24 | 936 | 471 | 465 |
| Volksschule a.d. Krähenriede | 1 | 8 | 24 | 18 | 24 | 852 | 450 | 402 |
| Volksschule a. Ostertal | 1 | 8 | 22 | 18 | 22 | 811 | 405 | 406 |
| Volksschule a.d. Schölke | 1 | 8 | 23 | 19 | 23 | 786 | 408 | 378 |
| Volksschule a.d. Goethestr. | 1 | 8 | 25 | 20 | 25 | 963 | 495 | 468 |
| Salzgitter-Lesse | 1 | 6 | 6 | 6 | 6 | 790 | 91 | 99 |
| Lichtenberg 3) | 1 | 5 | 5 | 5 | 5 | 173 | 111 | 62 |
| Lobmachersen | 1 | 4 | 4 | 3 | 4 | 117 | 59 | 58 |
| Ohlendorf | 1 | 3 | 2 | 2 | 3 | 77 | 44 | 33 |
| Osterlinde 3) | 1 | 2 | 2 | 2 | 2 | 52 | 20 | 32 |
| Reppner 3) | 1 | 2 | 2 | 2 | 2 | 58 | 32 | 26 |
| Ringelheim | 1 | 6 | 5 | 5 | 6 | 191 | 99 | 92 |
| Salder 3) | 1 | 6 | 5 | 6 | 6 | 176 | 92 | 84 |
| Salzgitter-Thiede | | | | | | | | |
| Volksschule I | 1 | 8 | 17 | 17 | 19 | 604 | 337 | 267 |
| Volksschule II | 1 | 8 | 8 | 8 | 8 | 238 | 120 | 118 |
| Salzgitter-Watenstedt | 1 | 8 | 15 | 13 | 15 | 498 | 253 | 245 |
| zusammen absolut: | 35 | - | 338 | 290 | 342 | 11 713 | 6 016 | 5 697 |
| v H | - | - | - | - | - | 100,0 | 51,4 | 48,6 |

1) Klassenräume einschl. der 14 Behelfsklassenräume und der 12 als Klassenräume benutzten Fach- u. Sonderunterrichtsräume. 2) ohne Berücksichtigung der Abordnungen zu anderen Schulen u. der Beurlaubungen. 4) Von den Grundschulklassen der Volksschulen Sa.-Drütte u. Sa.-Immendorf werden -jeweils getrennt- das 1. und 2. Schuljahr in den Räumen der Volksschule Sa.-Immendorf und das 3. und 4. Schuljahr in den Räumen der Volksschule Sa.-Drütte unterrichtet. 5) Abgang hauptsächlich infolge Schließung des Durchgangslagers Schäferstuhl.

nach Stadtteilen

Stand: 15. 5. 1960

| Veränderungen gegenüber dem Vorjahr insges. | Hauptamtliche und hauptberufliche Lehrkräfte 2) | | | Schüler je | | | Stadtteil Name der Schule |
|---|---|----------|----------|-------------|---------------|-----------|----------------------------------|
| | insgesamt | davon | | Klassenraum | Schülerklasse | Lehrkraft | |
| | | männlich | weiblich | | | | |
| 10 | 11 | 12 | 13 | 14 | 15 | 16 | 17 |
| schulen | | | | | | | |
| + 114 | 24 | 13 | 11 | 56,3 | 38,4 | 35,2 | Salzgitter-Bad Altstadtschule |
| - 7 | 22 | 13 | 9 | 34,7 | 34,7 | 31,5 | Volksschule am Eikel |
| - 15 | 22 | 12 | 10 | 36,2 | 36,2 | 32,9 | Volksschule am Ziesberg |
| + 27 | 8 | 5 | 3 | 40,4 | 31,4 | 35,4 | Waldschule |
| - 8 | 5 | 2 | 3 | 40,8 | 32,6 | 32,6 | Salzgitter-Barum |
| - 10 | 4 | 3 | 1 | 41,7 | 31,3 | 31,3 | Beddingen |
| + 5 | 2 | 1 | 1 | 34,5 | 23,0 | 34,5 | Beinum |
| - 5 | 2 | 1 | 1 | 32,0 | 32,0 | 32,0 | Bleckenstedt 3) |
| + 7 | 7 | - | 7 | 15,5 | 33,0 | 33,0 | Bruchmachersen 3) |
| - 43 | 7 | 1 | - | 29,0 | 29,0 | 29,0 | Calbecht 3) |
| - 27 | 2 | 2 | - | 18,0 | 36,0 | 18,0 | Drütte 3) 4) |
| - 6 | 1 | 1 | - | 29,0 | 29,0 | 29,0 | Engelstedt 3) |
| - 3 | 5 | 4 | 1 | 42,5 | 28,3 | 34,0 | Flachstockheim |
| + 89 | 27 | 12 | 15 | 44,8 | 34,0 | 36,5 | Gebhardshagen |
| - 35 | 3 | 3 | - | 33,7 | 25,3 | 33,7 | Gitter 5) |
| - 26 | 1 | 1 | - | 16,0 | 32,0 | 32,0 | Gr. Mahner 3) |
| - 40 | 12 | 8 | 4 | 36,9 | 33,8 | 33,8 | Hallendorf |
| - 44 | 6 | 4 | 2 | 25,2 | 30,2 | 25,2 | Heerte |
| + 16 | 1 | 1 | - | 26,5 | 26,5 | 53,0 | Immendorf 3) 4) |
| + 29 | 26 | 11 | 15 | 55,1 | 39,0 | 36,0 | Salzgitter-Lebenstedt |
| - 4 | 24 | 16 | 8 | 47,3 | 35,5 | 35,5 | Volksschule a. Anselstieg |
| + 25 | 22 | 12 | 10 | 45,1 | 36,9 | 36,9 | Volksschule a.d. Krähenriede |
| + 13 | 23 | 15 | 8 | 41,4 | 34,2 | 34,2 | Volksschule a. Ostertal |
| + 422 | 25 | 12 | 13 | 48,2 | 38,5 | 38,5 | Volksschule a. d. Schölke |
| - 9 | 6 | 3 | 3 | 31,7 | 31,7 | 31,7 | Volksschule a. d. Goethestr. |
| - 9 | 5 | 2 | 3 | 34,6 | 34,6 | 34,6 | Salzgitter-Lesse |
| + 1 | 4 | 3 | 1 | 39,0 | 29,3 | 29,3 | Lichtenberg 3) |
| + 6 | 2 | 2 | - | 38,5 | 25,7 | 38,5 | Lobmachersen |
| - 8 | 2 | 2 | - | 26,0 | 26,0 | 26,0 | Ohlendorf |
| - 18 | 2 | 2 | - | 29,0 | 29,0 | 29,0 | Osterlinde 3) |
| - | 5 | 3 | 2 | 38,2 | 31,8 | 38,2 | Reppner 3) |
| - 31 | 5 | 2 | 3 | 29,3 | 29,3 | 35,2 | Ringeheim |
| | | | | | | | Salder 3) |
| + 2 | 17 | 12 | 5 | 35,5 | 31,8 | 35,5 | Salzgitter-Thiede |
| + 8 | 8 | 4 | 4 | 29,8 | 29,8 | 29,8 | Volksschule I |
| - 36 | 17 | 10 | 7 | 38,3 | 33,2 | 29,3 | Volksschule II |
| + 374 | 342 | 198 | 144 | 40,4 | 34,2 | 34,2 | Salzgitter-Watenstedt |
| - | 100,0 | 57,9 | 42,1 | - | - | - | zusammen absolut: |
| | | | | | | | VI |

3) Es sind eingeschult: der 5. - 8. Schuljahrgang
 Sa.-Bruchmachersen in Sa.-Lebenstedt (Volkssch.Goethestr.)
 Sa.-Drütte in Sa.-Watenstedt
 Sa.-Engelstedt in Sa.-Lebenstedt (Volkssch.Krähenriede)
 Sa.-Immendorf in Sa.-Watenstedt
 Sa.-Calbecht in Sa.-Bad (Waldschule)
 Sa.-Gr.Mahner in Sa.-Bad (Altstadtschule)

der 7. u. 8. Schuljahrgang
 Sa.-Bleckenstedt in Sa.-Lebenstedt (Volkssch.Krähenriede)
 Sa.-Osterlinde in Sa.-Lebenstedt (Volkssch.Schölke)
 Sa.-Reppner in Sa.-Lebenstedt (Volkssch.Goethestr.)
 Sa.-Salder in Sa.-Lebenstedt (Volkssch.Schölke)
 der 8. Schuljahrgang
 Sa.-Lichtenberg in Sa.-Lebenstedt (Volkssch.Schölke)

noch: Volksschulen nach Stadtteilen

Stand: 15. 5. 1960

| Stadtteil Name der Schule | Zahl der Schul- systeme | Die Schule ist | | Klas- sen- räume 1) | Schü- ler- klas- sen | Schüler | | | Verän- derun- gen ge- genüber d. Vor- jahre insges. | Hauptamtl. u. haupt- berufl. Lehrkräfte | | | Schüler je | | |
|-----------------------------------|----------------------------------|----------------------|---------|------------------------------|-------------------------------|---------------------|-------------|--------------|---|--|---------------|---------------|-----------------------|-------------------------|----------------|
| | | stufig | stellig | | | ins- ge- samt | davon | | | ins- ge- samt | davon | | Klas- sen- raum | Schü- ler- klasse | Lehr- kraft |
| | | | | | | | Jun- gen | Mäd- chen | | | männ- lich | weib- lich | | | |
| 1 | 2 | 3 | 4 | 5 | 6 | 7 | 8 | 9 | 10 | 11 | 12 | 13 | 14 | 15 | 16 |
| b) Sonderschulen (Hilfsschulen) | | | | | | | | | | | | | | | |
| Hilfsschule Salzgitter-Bad | 1 | 5 | 3 | 5 | 5 | 116 | 68 | 48 | + 12 | 3 | 2 | 1 | 23,2 | 23,2 | 38,7 |
| Gebhardshg. | 1 | 2 | 2 | 2 | 2 | 54 | 36 | 18 | - | 2 | 2 | - | 27,0 | 27,0 | 27,0 |
| Hallendorf | 1 | 1 | 1 | 1 | 1 | 22 | 11 | 11 | + 3 | 1 | 1 | - | 22,0 | 22,0 | 22,0 |
| Lebenstedt -Pestalozzischule- | 1 | 6 | 9 | 6 | 11 | 251 | 139 | 112 | + 31 | 9 | 6 | 3 | 41,8 | 22,8 | 27,9 |
| Thiede | 1 | 1 | 1 | 1 | 1 | 20 | 13 | 7 | + 3 | 1 | 1 | - | 20,0 | 20,0 | 20,0 |
| Watenstedt | 1 | 3 | 2 | 2 | 3 | 44 | 25 | 18 | - 4 | 2 | 2 | - | 22,0 | 14,7 | 22,0 |
| zusammen: | 6 | - | 18 | 17 | 23 | 507 | 293 | 214 | + 45 | 18 | 14 | 4 | 29,8 | 22,0 | 28,2 |
| vH | - | - | - | - | - | 100,0 | 57,8 | 42,2 | - | 100,0 | 77,8 | 22,2 | - | - | - |
| Volksschulen | 35 | - | 338 | 290 | 342 | 11 713 | 6 016 | 5 697 | + 374 | 342 | 198 | 144 | 40,4 | 34,2 | 34,2 |
| Sonderschulen (Hilfs- schulen) | 6 | - | 18 | 17 | 23 | 507 | 293 | 214 | + 45 | 18 | 14 | 4 | 29,8 | 22,0 | 28,2 |
| zusammen: | 41 | - | 356 | 307 | 365 | 12 220 | 6 309 | 5 911 | + 419 | 360 | 212 | 148 | 39,8 | 33,5 | 33,9 |
| vH | - | - | - | - | - | 100,0 | 51,6 | 48,4 | - | 100,0 | 58,9 | 41,1 | - | - | - |

1) Die Hilfsschulen Sa.-Bad, Sa.-Gebhardshagen, Sa.-Hallendorf, Sa.-Lebenstedt (Pestalozzischule) und Sa.-Watenstedt sind in eigenen Gebäuden untergebracht. Der Hilfsschule Sa.-Thiede ist in der Volksschule Sa.-Thiede 1 Raum zur alleinigen Benutzung zugewiesen.

Volksschulklassen (Schülerklassen) nach Klassenfrequenzgruppen
- Normalklassen -

Stand: 15. 5. 1960

| | Klassen mit Schülern | | | | | | | | | | | Klassen zusammen |
|---------|----------------------|-------|-------|-------|-------|-------|-------|-------|-------|------------|-------|---------------------|
| | bis 20 | 21-25 | 26-30 | 31-35 | 36-40 | 41-45 | 46-50 | 51-55 | 56-60 | 61 u. mehr | | |
| 1 | 2 | 3 | 4 | 5 | 6 | 7 | 8 | 9 | 10 | 11 | 12 | |
| absolut | 6 | 17 | 64 | 100 | 110 | 38* | 7 | - | - | - | 342 | |
| vH | 1,8 | 5,0 | 18,7 | 29,2 | 32,2 | 11,1 | 2,0 | - | - | - | 100,0 | |

Schüler der Volksschulen nach Schuljahren 1)
- nur Schüler der Normalklassen -

Stand: 15. 5. 1960

| | ins- gesamt | Es befinden sich im Schuljahrgang | | | | | | | | |
|-------------------|----------------|-----------------------------------|-------|-------|-------|-------|-------|-------|-----|-----|
| | | 1 | 2 | 3 | 4 | 5 | 6 | 7 | 8 | 9 |
| 1 | 2 | 3 | 4 | 5 | 6 | 7 | 8 | 9 | 10 | 11 |
| Jungen | 6 016 | 1 006 | 953 | 868 | 865 | 649 | 618 | 566 | 459 | 32 |
| Mädchen | 5 697 | 920 | 918 | 927 | 811 | 614 | 514 | 553 | 437 | 3 |
| zusammen absolut: | 11 713 | 1 926 | 1 871 | 1 795 | 1 676 | 1 263 | 1 132 | 1 119 | 896 | 35 |
| vH | 100,0 | 16,4 | 16,0 | 15,3 | 14,3 | 10,8 | 9,7 | 9,6 | 7,6 | 0,3 |

1) Die Schüler sind ungeachtet etwaiger abweichender Klassenbezeichnungen nach Schuljahren eingetragen. Der Schuljahrgang wird vom 1. Schuljahr der Volksschule an fortlaufend gezählt. Wiederholungsschüler sind zu dem Schuljahrgang gezählt, in dem sie Unterricht erhalten.

Schüler der Volksschulen nach Geburtsjahren
- ohne Sonder (Hilfs) -schulen -

Stand: 15. 5. 1960

| | ins- gesamt | 1954 | 1953 | 1952 | 1951 | 1950 | 1949 | 1948 | 1947 | 1946 | 1945 | 1944 |
|-------------------|----------------|------|-------|-------|-------|-------|-------|-------|-------|------|------|------|
| 1 | 2 | 3 | 4 | 5 | 6 | 7 | 8 | 9 | 10 | 11 | 12 | 13 |
| Jungen | 6 016 | 197 | 853 | 872 | 884 | 837 | 652 | 693 | 574 | 393 | 61 | - |
| Mädchen | 5 697 | 190 | 798 | 857 | 918 | 758 | 611 | 620 | 577 | 333 | 24 | 1 |
| zusammen absolut: | 11 713 | 387 | 1 651 | 1 739 | 1 802 | 1 595 | 1 263 | 1 313 | 1 151 | 726 | 85 | 1 |
| vH | 100,0 | 3,3 | 14,1 | 14,9 | 15,4 | 13,6 | 10,8 | 11,2 | 9,8 | 6,2 | 0,7 | 0,0 |

Schüler der Sonderschulen (Hilfsschulen) nach Schulbesuchsjahren 1)

Stand: 15. 5. 1960

| | ins- gesamt | Es befinden sich im Schulbesuchsjahr | | | | | | | | | |
|-------------------|----------------|--------------------------------------|-----|-----|------|------|------|------|------|-----|----|
| | | 1 | 2 | 3 | 4 | 5 | 6 | 7 | 8 | 9 | 10 |
| 1 | 2 | 3 | 4 | 5 | 6 | 7 | 8 | 9 | 10 | 11 | 12 |
| Jungen | 293 | 1 | 1 | 17 | 46 | 65 | 55 | 52 | 44 | 12 | - |
| Mädchen | 214 | 1 | 3 | 15 | 27 | 48 | 40 | 39 | 39 | 2 | - |
| zusammen absolut: | 507 | 2 | 4 | 32 | 73 | 113 | 95 | 91 | 83 | 14 | - |
| vH | 100,0 | 0,4 | 0,8 | 6,3 | 14,4 | 22,3 | 18,7 | 17,9 | 16,4 | 2,8 | - |

1) Die Schulbesuchsjahre sind von der ersten Einschulung bei Eintritt der Schulpflicht an gezählt.

Schüler der Sonderschulen (Hilfsschulen) nach Geburtsjahren

Stand: 15. 5. 1960

| | ins- gesamt | Geburtsjahr | | | | | | | | | |
|-------------------|----------------|-------------|------|------|------|------|------|------|------|------|------|
| | | 1953 | 1953 | 1951 | 1950 | 1949 | 1948 | 1947 | 1946 | 1945 | 1944 |
| 1 | 2 | 3 | 4 | 5 | 6 | 7 | 8 | 9 | 10 | 11 | 12 |
| Jungen | 293 | - | 4 | 23 | 49 | 68 | 59 | 50 | 36 | 4 | - |
| Mädchen | 214 | 1 | 6 | 20 | 29 | 47 | 44 | 42 | 24 | 1 | - |
| zusammen absolut: | 507 | 1 | 10 | 43 | 78 | 115 | 103 | 92 | 60 | 5 | - |
| vH | 100,0 | 0,2 | 2,0 | 8,5 | 15,4 | 22,7 | 20,3 | 18,1 | 11,8 | 1,0 | - |

Schüler der Volksschulen (einschl. der Sonderschulen)
nach der Religionszugehörigkeit

Stand: 15. 5. 1960

| | Schüler ins- ge- sammt | davon sind | | | |
|---------------|---------------------------------|-------------|--------------|--|-----------------------|
| | | evangelisch | röm. - kath. | sonst. Rel. u. Weltanschau- ungsgem. | gemeinschafts- los |
| 1 | 2 | 3 | 4 | 5 | 6 |
| Jungen | 6 309 | 4 459 | 1 713 | 83 | 54 |
| Mädchen | 5 911 | 4 120 | 1 653 | 74 | 64 |
| zus. absolut: | 12 220 | 8 579 | 3 366 | 157 | 118 |
| vH | 100,0 | 70,2 | 27,5 | 1,3 | 1,0 |

Zu- und Abgänge von Schülern an den Volksschulen in der Zeit vom 15. 5. 1959 - 15. 5. 1960

| | Zugänge insgesamt | davon | | Abgänge insgesamt | Schülerentlassungen Ostern 1960 nach beendeter Volksschulpflicht | davon | | | | sonstige Abgänge |
|-----------|-------------------|------------------------------|------------------|-------------------|--|--------------------|--------------------------|--------------|---------------|------------------|
| | | Schulanfänger zu Ostern 1960 | sonstige Zugänge | | | Übergänge auf eine | | | | |
| | | | | | | andere Volksschule | Hilfs- oder Sonderschule | Mittelschule | höhere Schule | |
| 1 | 2 | 3 | 4 | 5 | 6 | 7 | 8 | 9 | 10 | 11 |
| Jungen | 1 573 | 934 | 639 | 1 355 | 449 | 532 | 57 | 107 | 118 | 92 |
| Mädchen | 1 468 | 868 | 600 | 1 312 | 468 | 509 | 45 | 131 | 74 | 85 |
| zusammen: | 3 041 | 1 802 | 1 239 | 2 667 | 917 | 1 041 | 102 | 238 | 192 | 177 |

Zu- und Abgänge von Schülern an den Sonderschulen in der Zeit vom 15. 5. 1959 - 15. 5. 1960

| | Zugänge insgesamt | davon | | Abgänge insgesamt | davon | | |
|-----------|-------------------|---------------------------------------|-------------------------|-------------------|--|----------------------------|------------------|
| | | erstmalige Aufnahmen in Sonderschulen | sonst. Neu-aufnahmen 1) | | Entlassungen Ostern 1960 nach beendeter Schulpflicht | Übergänge auf Volksschulen | sonstige Abgänge |
| 1 | 2 | 3 | 4 | 5 | 6 | 7 | 8 |
| Jungen | 74 | 62 | 12 | 48 | 26 | - | 22 |
| Mädchen | 54 | 41 | 13 | 35 | 19 | - | 16 |
| zusammen: | 128 | 103 | 25 | 83 | 45 | - | 38 |

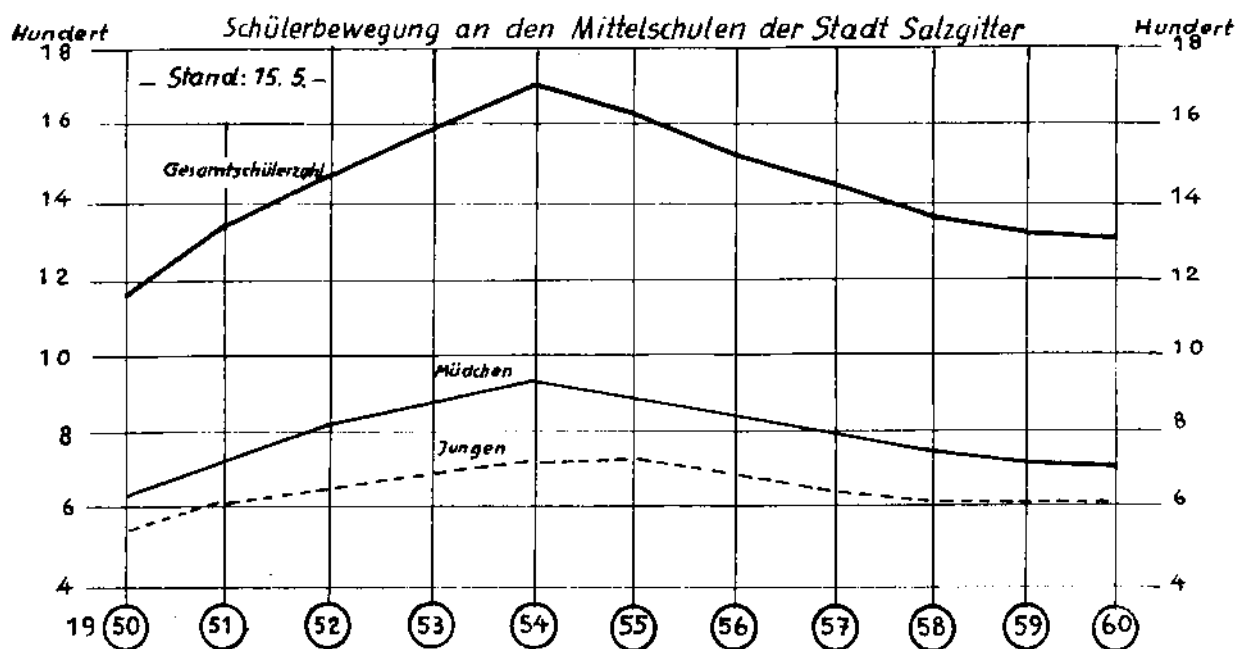
1) Aufnahmen solcher Volksschüler, die schon früher einmal eine Sonderschule besucht haben und solcher Schüler, die von einer anderen Sonderschule kommen.

Mittelschulen

Stand: 15. 5.

| Jahr | Schulen | Klassenräume 1) | Schülerklassen | Schüler | | | Hauptamtl. u. Hauptberuf. Lehrkräfte 2) | | | Schüler je | | |
|----------------|---------|-----------------|----------------|-----------|--------|---------|---|--------|--------|-------------|---------------|-----------|
| | | | | insgesamt | davon | | insgesamt | davon | | Klassenraum | Schülerklasse | Lehrkraft |
| | | | | | Jungen | Mädchen | | männl. | weibl. | | | |
| | | | | | | | | | | | | |
| 1 | 2 | 3 | 4 | 5 | 6 | 7 | 8 | 9 | 10 | 11 | 12 | 13 |
| 1959 | 3 | 38 | 40 | 1 327 | 605 | 722 | 55 | 45 | 10 | 34,5 | 33,2 | 24,1 |
| 1960 | 3 | 39 | 40 | 1 319 | 605 | 714 | 55 | 42 | 10 | 33,8 | 33,0 | 24,0 |
| vH | - | - | - | 100,0 | 45,9 | 54,1 | 100,0 | 76,4 | 23,6 | - | - | - |
| davon | | | | | | | | | | | | |
| Salzgitter-Bad | 1 | 19 | 19 | 624 | 285 | 339 | 25 | 19 | 6 | 32,8 | 32,8 | 25,0 |
| Lebenstedt | 1 | 14 | 15 | 535 | 246 | 289 | 21 | 17 | 4 | 38,2 | 35,7 | 25,5 |
| Thiede | 1 | 6 | 6 | 160 | 74 | 86 | 9 | 6 | 3 | 26,7 | 26,7 | 17,8 |

1) einschl. der 5 als Klassenräume benutzten Fach- u. Sonderunterrichtsräume. 2) ohne Berücksichtigung der Abordnungen zu anderen Schulen und der Beurlaubungen.



Mittelschulklassen (Schülerklassen) nach Klassenfrequenzgruppen

Stand: 15. 5. 1960

| Schule | Klassen mit Schülern | | | | | | | Zahl der Schülerklassen | | | |
|----------------------|------------------------------|---------|---------|---------|---------|---------|---------|-------------------------|---------------|------------|-------------|
| | bis 20 | 21 - 25 | 26 - 30 | 31 - 35 | 36 - 40 | 41 - 45 | 46 - 50 | insgesamt | davon Klassen | | |
| | 2 | 3 | 4 | 5 | 6 | 7 | 8 | | 9 | für Jungen | für Mädchen |
| Mittelschule Sa.-Bad | - | 1 | 3 | 9 | 6 | - | - | 19 | - | - | 19 |
| Lebenstedt | - | 2 | - | 4 | 7 | 2 | - | 15 | 1 | 1 | 13 |
| Thiede | - | 2 | 4 | - | - | - | - | 6 | - | - | 6 |
| zus. absolut: | - | 5 | 7 | 13 | 13 | 2 | - | 40 | 1 | 1 | 38 |
| wt | - | 12,5 | 17,5 | 32,5 | 32,5 | 5,0 | - | 100,0 | 2,5 | 2,5 | 95,0 |

Schüler der Mittelschulen nach Klassen (Schuljahrgängen)

Stand: 15. 5. 1960

| Schule | Schüler insgesamt | Es befinden sich in Klasse (Schuljahrgang) | | | | | | | | | | | | dar. Ostern 1960 nicht versetzte Schüler | |
|----------------------|-------------------|--|-----|------|-----|------|-----|------|----|------|----|------|----|--|----|
| | | 5 | | 6 | | 7 | | 8 | | 9 | | 10 | | | |
| | | J. | M. | J. | M. | J. | M. | J. | M. | J. | M. | J. | M. | J. | M. |
| Mittelschule Sa.-Bad | 624 | 63 | 79 | 54 | 57 | 36 | 65 | 41 | 44 | 46 | 48 | 45 | 46 | 27 | 23 |
| Lebenstedt | 535 | 53 | 64 | 52 | 55 | 30 | 59 | 26 | 37 | 44 | 36 | 41 | 38 | 17 | 17 |
| Thiede | 160 | 12 | 16 | 10 | 15 | 9 | 15 | 13 | 13 | 12 | 15 | 18 | 12 | 5 | 2 |
| zus. absolut: | 1 319 | 128 | 159 | 116 | 127 | 75 | 139 | 80 | 94 | 102 | 99 | 104 | 96 | 49 | 42 |
| wt | 100,0 | 21,8 | | 18,4 | | 16,2 | | 13,2 | | 15,2 | | 15,2 | | - | - |

Schüler der Mittelschulen nach Geburtsjahren

Stand: 15. 5. 1960

| | Es sind geboren im Jahre | | | | | | | | | | | insgesamt |
|---------------|--------------------------|------|------|------|------|------|------|------|------|------|------|-----------|
| | 1950 | 1949 | 1948 | 1947 | 1946 | 1945 | 1944 | 1943 | 1942 | 1941 | 1940 | |
| Jungen | 33 | 108 | 89 | 85 | 62 | 69 | 88 | 56 | 15 | - | - | 605 |
| Mädchen | 31 | 152 | 125 | 120 | 86 | 76 | 92 | 27 | 5 | - | - | 714 |
| zus. absolut: | 64 | 260 | 214 | 205 | 148 | 145 | 180 | 83 | 20 | - | - | 1 319 |
| wt | 4,9 | 19,7 | 16,2 | 15,5 | 11,2 | 11,0 | 13,7 | 6,3 | 1,5 | - | - | 100,0 |

Schüler der Mittelschulen nach der Religionszugehörigkeit

Stand: 15. 5. 1960

| | Schüler ins- ge- sammt | d a v o n s i n d | | | |
|-------------------------|---------------------------------|---------------------|-------------|--|-----------------------|
| | | evangelisch | röm.-kath. | sonst. Rel. u. Weltanschau- ungsgem. | gemein- schaftslos |
| 1 | 2 | 3 | 4 | 5 | 6 |
| Jungen | 605 | 461 | 118 | 13 | 13 |
| Mädchen | 714 | 543 | 154 | 7 | 10 |
| zusammen absolut: vH | 1 319 100,0 | 1 004 76,1 | 272 20,6 | 20 1,5 | 23 1,8 |

Zu- und Abgänge von Schülern der Mittelschulen
in der Zeit vom 15. 5. 1959 - 15. 5. 1960

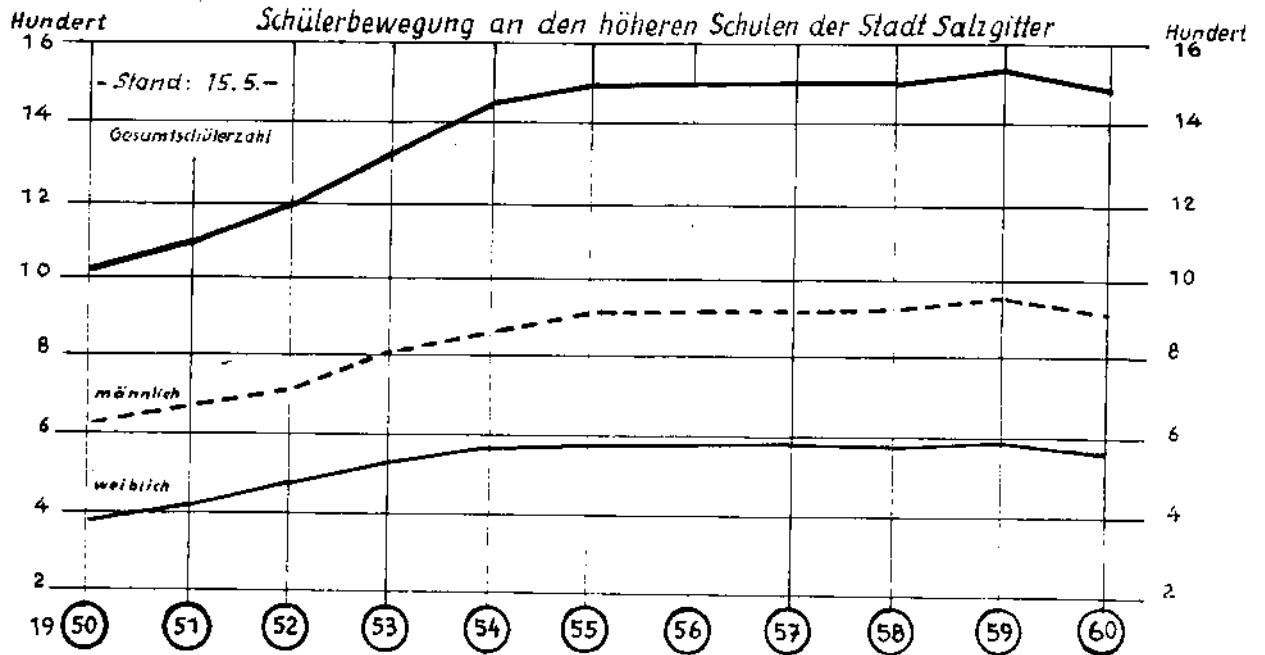
| | Zu- gänge ins- ge- sammt | d a v o n | | | | Ab- gänge ins- ge- sammt | d a v o n g i n g e n ü b e r | | | | | waren sonstige Abgänge |
|---------------|--------------------------------------|--|--------|--------|------------------------|--------------------------------------|-----------------------------------|------------------------------|-------------------------|-----------------------------|----------------|------------------------------|
| | | Ostern 1960 erstmalige Aufnahme in eine Mittel- schule | | | sonst. Zu- gänge | | Volk- schulen | andere Mittel- schulen | in höhere Schulen | Berufs- fach- schulen | einen Beruf | |
| | | 5. Kl. | 6. Kl. | 7. Kl. | | | | | | | | |
| 1 | 2 | 3 | 4 | 5 | 6 | 7 | 8 | 9 | 10 | 11 | 12 | 13 |
| Jungen | 162 | 126 | 2 | 1 | 33 | 162 | 14 | 12 | 4 | - | 131 | 1 |
| Mädchen | 197 | 159 | 3 | 2 | 23 | 195 | 9 | 23 | 7 | 14 | 142 | - |
| zus. absolut: | 349 | 285 | 5 | 3 | 56 | 357 | 23 | 35 | 11 | 14 | 273 | 1 |

H ö h e r e S c h u l e n 1)
-neusprachl. u. math., wissensch. Gymnasien-

Stand: 15. 5.

| J a h r | Schu- len | Klas- sen- räu- me | Schü- ler- klas- sen | S c h ü l e r | | | Hauptamtl. u. hauptbe- ruffl. Lehrkräfte | | | S c h ü l e r j e | | |
|-------------------|--------------|-----------------------------|-------------------------------|----------------------|-----------|------|---|-----------|------|-----------------------|-------------------------|----------------|
| | | | | ins- ge- sammt | d a v o n | | ins- ge- sammt | d a v o n | | Klas- sen- raum | Schü- ler- klasse | Lehr- kraft |
| | | | | | J. | M. | | m. | w. | | | |
| 1 | 2 | 3 | 4 | 5 | 6 | 7 | 8 | 9 | 10 | 11 | 12 | 13 |
| 1959 | 2 | 53 | 52 | 1 546 | 960 | 586 | 67 | 53 | 14 | 29,2 | 29,7 | 23,1 |
| 1960 | 2 | 49 | 53 | 1 493 | 928 | 565 | 71 | 56 | 15 | 30,5 | 28,2 | 21,0 |
| vH | - | - | - | 100,0 | 62,2 | 37,8 | 100,0 | 78,9 | 21,1 | - | - | - |
| d a v o n | | | | | | | | | | | | |
| Gymnasium Sa.-Bad | 1 | 23 | 25 | 670 | 429 | 241 | 34 | 27 | 7 | 29,1 | 26,8 | 19,7 |
| " Lebenstedt | 1 | 26 | 28 | 823 | 499 | 324 | 37 | 29 | 8 | 31,7 | 29,4 | 22,2 |

1) Außer diesen öffentlichen Schulen ist vorhanden 1 private höhere Schule, die Höpfer-Schule in Sa.-Bad.



Schüler der höheren Schulen nach Klassenstufen

Stand: 15. 5. 1960

| 1 | Schüler ins- gesamt | Unterbau | | math.,- naturwiss. Zug | | Von den Schülern sind Ostern 1960 nicht versetzt worden | |
|---------------|---------------------------|----------------|-----------------|---------------------------|-----------------|--|-----------------|
| | | -5.-10.Klasse- | -11.-13.Klasse- | -11.-13.Klasse- | -11.-13.Klasse- | -5.-10.Klasse- | -11.-13.Klasse- |
| 1 | 2 | 3 | 4 | 5 | 6 | 7 | |
| Jungen | 928 | 663 | 111 | 154 | 72 | 17 | |
| Mädchen | 565 | 436 | 110 | 19 | 30 | 3 | |
| zus. absolut: | 1 493 | 1 099 | 221 | 173 | 102 | 20 | |

Schüler der höheren Schulen nach Geburtsjahren

Stand: 15. 5. 1960

| 1 | Es sind geboren in Jahre | | | | | | | | | | | | | | ins- gesamt |
|---------------|--------------------------|------|------|------|------|------|------|------|------|------|------|------|------|------|----------------|
| | 1951 | 1950 | 1949 | 1948 | 1947 | 1946 | 1945 | 1944 | 1943 | 1942 | 1941 | 1940 | 1939 | 1938 | |
| 1 | 2 | 3 | 4 | 5 | 6 | 7 | 8 | 9 | 10 | 11 | 12 | 13 | 14 | 15 | 16 |
| Jungen | 16 | 67 | 144 | 132 | 76 | 74 | 75 | 105 | 85 | 75 | 56 | 18 | 4 | 1 | 928 |
| Mädchen | 7 | 49 | 79 | 82 | 62 | 55 | 58 | 51 | 55 | 31 | 25 | 1 | - | - | 565 |
| zus. absolut: | 23 | 116 | 223 | 214 | 138 | 129 | 143 | 156 | 140 | 106 | 81 | 19 | 4 | 1 | 1 493 |
| vH | 1,5 | 7,7 | 14,9 | 14,3 | 9,3 | 8,7 | 9,6 | 10,4 | 9,4 | 7,1 | 5,4 | 1,3 | 0,3 | 0,1 | 100,0 |

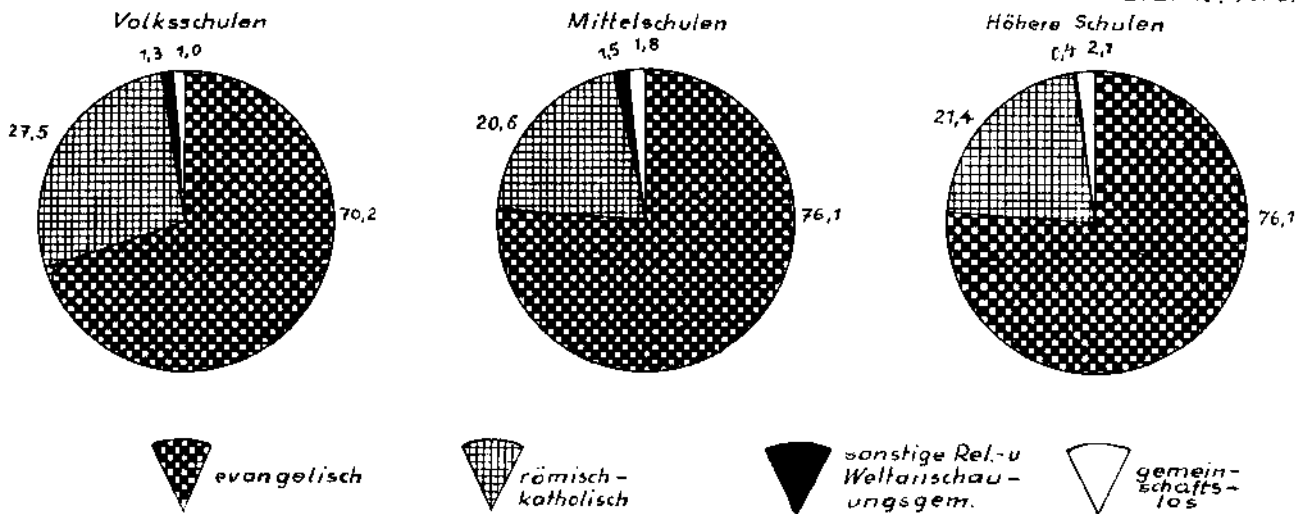
Schüler der Gymnasien nach der Religionszugehörigkeit

Stand: 15. 5. 1960

| 1 | Schüler ins- ge- samt | davon sind | | | |
|---------------|--------------------------------|-------------|------------|--|-----------------------|
| | | evangelisch | röm.-kath. | sonst. Rel. u. Weltanschau- ungsgea. | gemein- schaftslos |
| 1 | 2 | 3 | 4 | 5 | 6 |
| Jungen | 928 | 713 | 188 | 1 | 25 |
| Mädchen | 565 | 423 | 130 | 5 | 7 |
| zus. absolut: | 1 493 | 1 136 | 319 | 6 | 32 |
| vH | 100,0 | 76,1 | 21,4 | 0,4 | 2,1 |

SCHÜLER DER ÖFFENTL. ALLGEMEINBILDENDEN SCHULEN NACH DER RELIGIONSZUGEHÖRIGKEIT

Stand: 15. 5. 1960



Zu- u. Abgänge von Schülern der höheren Schulen in der Zeit
von 15.5.1959 - 15.5.1960

| 1 | Zu- gänge ins- gesamt | davon gingen zu aus | | | | Ab- gänge ins- gesamt | davon gingen über in | | | | | | | |
|---------------|--------------------------------|---------------------|--------------------|--------------------|-------------------|--------------------------------|----------------------|--------------------|------------------|-----------------------------|---|--------------------------|----------------|----------------------------|
| | | Volks- Schulen | Mittel- Schulen | anderen höheren | sonst. Zugänge | | Volks- Schulen | Mittel- Schulen | andere höhere | Berufs- fach- Schulen | wissen- schaftl. Hoch- Schulen | Päd. Hoch- Schulen | einen Beruf | waren sonst. Abgänge |
| | | | | | | | | | | | | | | |
| 2 | 3 | 4 | 5 | 6 | 7 | 8 | 9 | 10 | 11 | 12 | 13 | 14 | 15 | |
| Jungen | 157 | 134 | 3 | 19 | 1 | 109 | 13 | 24 | 33 | - | 49 | 7 | 62 | 1 |
| Mädchen | 105 | 78 | 4 | 22 | 1 | 125 | 6 | 11 | 32 | 8 | 9 | 13 | 45 | 1 |
| zus. absolut: | 262 | 212 | 7 | 41 | 2 | 315 | 19 | 35 | 65 | 8 | 58 | 20 | 108 | 2 |

Auswärtige Schüler ¹⁾ an Mittel- und höheren Schulen

Stand: 15. 5. 1960

| Wohnort (Kreis) | Schüler aus Orten außerhalb der Stadt Salzgitter | | | | | |
|-------------------------------|--|----------------|------------|-----------|----------------|----------------|
| | Mittelschule | | | Gymnasium | | ins- gesamt |
| | Sa.-Bad | Sa.-Lebenstedt | Sa.-Thiede | Sa.-Bad | Sa.-Lebenstedt | |
| 1 | 2 | 3 | 4 | 5 | 6 | 7 |
| Braunschweig -Land- | - | - | - | - | 1 | 1 |
| Gandersheim -Land- | 6 | - | - | 3 | - | 9 |
| Goslar -Stadt- | 1 | - | - | 1 | - | 2 |
| Goslar -Land- | 89 | - | - | 106 | - | 195 |
| Hildesheim-Harstenburg -Land- | - | 2 | - | - | 2 | 4 |
| Peine -Land- | - | - | - | - | 20 | 20 |
| Wolfenbüttel -Stadt- | - | - | 6 | - | 2 | 8 |
| Wolfenbüttel -Land- 2) | 56 | 7 | 20 | 24 | 45 | 153 |
| Land Nordrhein-Westfalen | - | - | - | - | 1 | 1 |
| zusammen absolut: | 152 | 9 | 26 | 134 | 72 | 393 |
| vt d. Schülerzahl j. Schule | 24,4 | 1,7 | 16,3 | 20,0 | 8,7 | - |

¹⁾ Schüler, deren Eltern Wohnsitz oder gewöhnlichen Aufenthalt außerhalb d. Stadt haben (also auch Schüler, die während des Schulbesuchs an Schulort in einer Pension oder bei Nichterziehungsberechtigten untergebracht sind). ²⁾ eine kreisangehörige Stadt Wolfenbüttel.

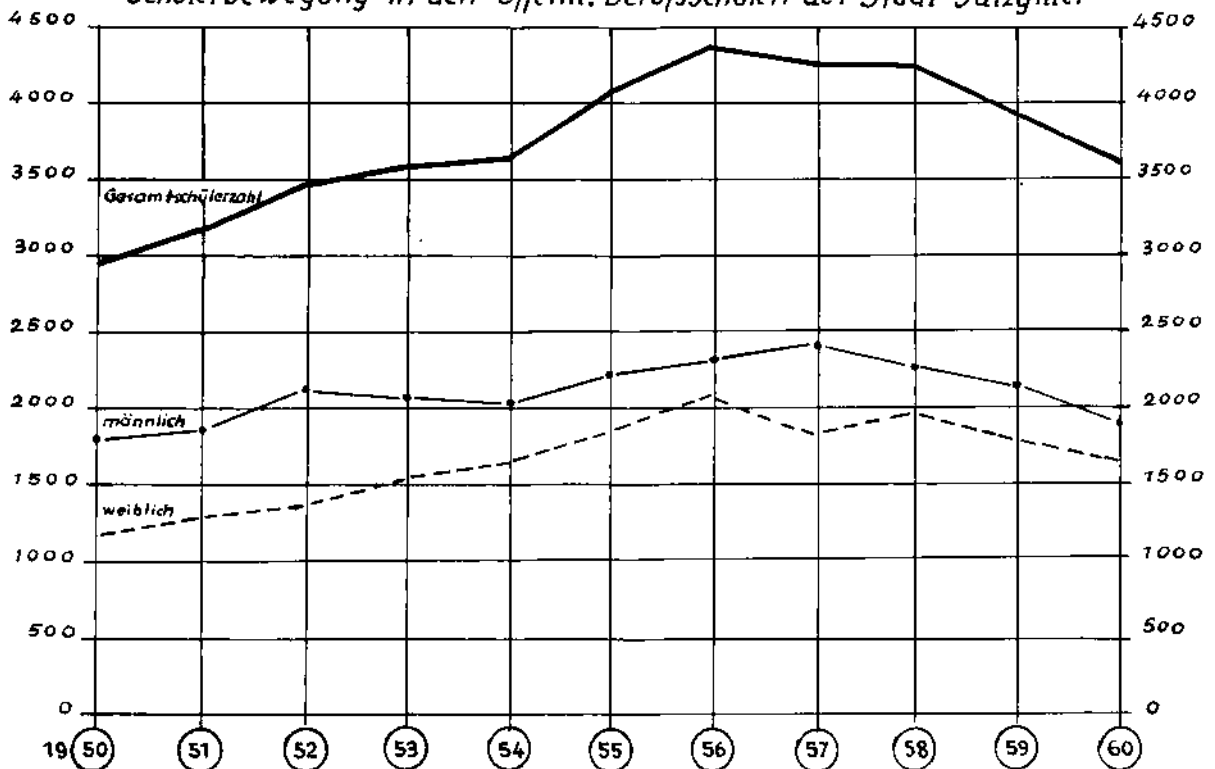
Öffentliche Berufsschulen ¹⁾

Stand: 15. 7.

| J a h r Schule | Schu- len (Syste- me) | Klassen ins- ge- samt | S c h ü l e r | | | Hauptamtliche u. haupt- berufl. Lehrkräfte 2) | | | Nebenamtl. u. nebenberufl. Lehrkräfte 2) | | |
|-------------------------------------|--------------------------------|--------------------------------|---------------------|-------------|--------------|--|---------------|---------------|---|---------------|---------------|
| | | | ins- ge- samt | d a v o n | | ins- ge- samt | d a v o n | | ins- ge- samt | d a v o n | |
| | | | | Jun- gen | Mäd- chen | | männ- lich | weib- lich | | männ- lich | weib- lich |
| 1 | 2 | 3 | 4 | 5 | 6 | 7 | 8 | 9 | 10 | 11 | 12 |
| 1959 | 3 | 179 | 3 940 | 2 151 | 1 789 | 48 | 35 | 13 | 53 | 51 | 2 |
| 1960 | 3 | 164 | 3 577 | 1 917 | 1 660 | 46 | 34 | 12 | 44 | 43 | 1 |
| d a v o n | | | | | | | | | | | |
| Gewerbl. Berufsschule ¹⁾ | | | | | | | | | | | |
| Sa.-Hallendorf | 1 | 86 | 1 852 | 1 725 | 127 | 29 | 29 | - | 10 | 10 | - |
| Kaufm. Berufsschule | | | | | | | | | | | |
| Sa.-Hallendorf | 1 | 35 | 959 | 159 | 800 | 4 | 4 | - | 26 | 26 | - |
| Hauswirtsch. Berufsschule | | | | | | | | | | | |
| Sa.-Lehrstedt | 1 | 43 | 766 | 33 | 733 | 13 | 1 | 12 | 8 | 7 | 1 |

1) 1959 einschl. 1 Grundausbildungslehrgang Metall mit 12 Schülern bei der Gewerbl. Berufsschule Sa.-Hallendorf. Ferner 1960 1 Berufsaufbaulehrgang zur Vorbereitung von Schülern auf die Aufnahmeprüfung an Ingenieurschulen und Bauschulen mit 22 männlichen Teilnehmern. 2) Sämtliche Lehrkräfte sind nur einmal gezählt, und zwar an der Schule, an der sie die meisten Stunden erteilen.

Schülerbewegung in den öffentl. Berufsschulen der Stadt Salzgitter



Schüler ¹⁾ der öffentl. Berufsschulen nach Berufen und Schuljahren

Quelle: Schuljahreserhebung

Stand: 15. 11.

| Berufe | Schüler insgesamt | | Von den Schülern standen 1960 im . . . Schuljahrgang | | | | | |
|---|-------------------|-------|--|-----|-----|-----|-----|-----|
| | 1959 | 1960 | 1. | | 2. | | 3. | |
| | | | J. | M. | J. | M. | J. | M. |
| 1 | 2 | 3 | 4 | 5 | 6 | 7 | 8 | 9 |
| A. Lehrlinge und Anlernlinge insgesamt | 3 148 | 2 901 | 499 | 420 | 580 | 357 | 634 | 411 |
| d a v o n entfielen auf | | | | | | | | |
| Landwirtsch., Forst- und Fischereiberufe | 11 | 15 | 7 | - | 5 | - | 3 | - |
| Ländliche Hauswirtschaft | 17 | 15 | - | 3 | - | 7 | - | 5 |
| Gartenbauberufe | 11 | - | - | - | - | - | - | - |
| Bergmännische Berufe | - | - | - | - | - | - | - | - |
| Stein-, Glas- und Keramikberufe | - | - | - | - | - | - | - | - |
| Bauberufe (einschl. Schornsteinfeger) | 167 | 172 | 52 | - | 65 | - | 55 | - |
| Malerberufe | 90 | 71 | 18 | - | 28 | - | 25 | - |
| Metallberufe (einschl. Uhr- u. Werkzeugmacher) | 1 064 | 950 | 249 | 19 | 288 | 9 | 366 | 19 |
| Elektroberufe | 225 | 243 | 75 | - | 97 | - | 71 | - |
| Chemieberufe und Kunststoffverarbeiter | - | - | - | - | - | - | - | - |
| Holzbearbeitungsberufe (einschl. Bautischler) | 67 | 53 | 15 | - | 17 | - | 20 | - |
| Papierhersteller und -verarbeiter | - | - | - | - | - | - | - | - |
| Graphische Berufe | - | - | - | - | - | - | - | - |
| sonstige Kunstgewerbli. Berufe | - | - | - | - | - | - | - | - |
| Schneider und Schneiderinnen | 35 | 39 | - | 15 | - | 14 | - | 10 |
| sonstige Textilberufe | 80 | 79 | - | 58 | - | 20 | - | 1 |
| Sattler, Tapezierer und Dekorateurs | - | - | - | - | - | - | - | - |
| Lederhersteller und -verarbeiter | - | - | - | - | - | - | - | - |
| Nahrungs- und Genussmittelhersteller (ohne Verkäufer) | 99 | 91 | 25 | - | 27 | - | 39 | - |
| Großhandel | 86 | 88 | 13 | 16 | 13 | 15 | 14 | 17 |
| Einzelhandel (einschl. Verkäufer, Tankwarte u. Drogisten) | 857 | 746 | 22 | 187 | 21 | 204 | 27 | 291 |
| Industrie und Kontor | 165 | 156 | 14 | 50 | 14 | 43 | 10 | 25 |
| Banken und Versicherungen | - | - | - | - | - | - | - | - |
| Bundesbahn | - | - | - | - | - | - | - | - |
| Bundespost | - | - | - | - | - | - | - | - |
| Verkehrsberufe | 6 | - | - | - | - | - | - | - |
| Gaststättenberufe | - | - | - | - | - | - | - | - |
| sonstige Hauswirtschaft (Haushaltslehrlinge) | 12 | 7 | - | 2 | - | 5 | - | - |
| Volks- und Gesundheitspflege | - | - | - | - | - | - | - | - |
| Friseur | 112 | 127 | 1 | 48 | 3 | 37 | 2 | 36 |
| Reinigungsberufe | - | - | - | - | - | - | - | - |
| Öffentl. Verwaltungs- u. Büroberufe (Anwälte) | 33 | 27 | 5 | 18 | 1 | - | 1 | 2 |
| Künstlerische Berufe | - | - | - | - | - | - | - | - |
| sonstige Berufe | 11 | 22 | 2 | 10 | 1 | 3 | 1 | 5 |
| B. Jungangestellte in kaufmännischen Berufen | - | 3 | - | - | - | - | - | 3 |
| C. Mithelfende Familienangehörige insgesamt | 10 | 36 | - | 8 | - | 12 | 1 | 15 |
| d a v o n waren tätig in | | | | | | | | |
| Landwirtschaft, Gartenbau, Forstwirtsch. u. Fischerei | 4 | 1 | - | - | - | - | 1 | - |
| ländlicher Hauswirtschaft ²⁾ | - | 10 | - | 4 | - | 4 | - | 2 |
| sonstigen Betrieben | 6 | 25 | - | 4 | - | 8 | - | 13 |

1) ohne Besucher des Berufsaufbaulehrganges und gelegentlicher Sonder- oder Abendkurse. 2) Schülerinnen, die in elterlichen landw. Haushaltungen tätig sind, soweit nicht Lehr- oder Anlernlinge.

noch: Schüler ¹⁾ der öffentl. Berufsschulen nach Berufen und Schuljahrgängen

| Berufe | Schüler insgesamt | | Von den Schülern standen 1960 im . . . Schuljahrgang | | | | | |
|---|-------------------|-------|--|-----|-----|-----|-----|-----|
| | 1959 | 1960 | 1. | | 2. | | 3. | |
| | | | J. | M. | J. | M. | J. | M. |
| 1 | 2 | 3 | 4 | 5 | 6 | 7 | 8 | 9 |
| D. Ungelernte Arbeiter insgesamt | 613 | 523 | 39 | 45 | 47 | 169 | 76 | 147 |
| d a v o n waren tätig in | | | | | | | | |
| Landwirtschaft, Gartenbau, Forstwirtsch. u. Fischerei | 79 | 15 | 4 | - | 4 | - | 7 | - |
| ländlicher Hauswirtschaft | - | 3 | - | - | - | - | - | 3 |
| sonstiger Hauswirtschaft | 229 | 152 | - | 24 | - | 94 | - | 34 |
| gewerbl. Betrieben | 272 | 272 | 33 | 12 | 47 | 45 | 66 | 75 |
| kaufmännischen Betrieben | 50 | 46 | - | - | - | - | - | - |
| sonst. Betrieben, Verwaltungen usw. (Krankenh.) | 43 | 35 | 2 | 9 | 2 | 30 | 3 | 35 |
| E. Ohne Beruf und Arbeitslose ³⁾ | 157 | 114 | 12 | 31 | 15 | 24 | 14 | 18 |
| F. Grundausbildungslehrgänge | 12 | - | - | - | - | - | - | - |
| insgesamt: (Summe A, B, C, D, E u. F) | 3 940 | 3 577 | 550 | 504 | 642 | 562 | 725 | 594 |

1) ohne Besucher des Berufsaufbaulehrgangs und gelegentlicher Sonder- oder Abendkurse. 3) Arbeitslose, Arbeitsuchende und im elterlichen Haushalt lebende Mädchen ohne Beruf.

Schüler der öffentl. Berufsschulen nach Geburtsjahren

| Geschlecht | Geburtsjahre | | | | | | | | | | Schüler zusammen |
|------------|--------------|------|------|-------|------|------|------|------|------|-----------------|------------------|
| | 1947 | 1946 | 1945 | 1944 | 1943 | 1942 | 1941 | 1940 | 1939 | 1938 und früher | |
| 1 | 2 | 3 | 4 | 5 | 6 | 7 | 8 | 9 | 10 | 11 | 12 |
| männlich | - | 147 | 368 | 510 | 527 | 193 | 105 | 43 | 15 | 9 | 1 917 |
| weiblich | - | 133 | 370 | 545 | 421 | 122 | 56 | 12 | 1 | - | 1 660 |
| zus.: | - | 280 | 738 | 1 055 | 948 | 315 | 161 | 55 | 16 | 9 | 3 577 |

Private Berufsschulen ¹⁾

| J a h r | Schulen (Systeme) | Klassen insgesamt | Schüler insgesamt männlich ²⁾ | Hauptberufl. Lehrkräfte insgesamt männlich | Nebenamtl. und nebenberufl. Lehrkräfte insgesamt männlich |
|---------|-------------------|-------------------|--|--|---|
| 1 | 2 | 3 | 4 | 5 | 6 |
| 1959 | 1 | 9 | 221 | 6 | 4 |
| 1960 | 1 | 8 | 190 | 5 | 3 |

1) Bergberufsschule d. Erzbergbau Salzgitter AG in Sa.-Engerode (ohne Ortsabteilung in Peine).

2) 1960: davon 178 Lehrlinge und Anlernlinge für bergmännische Berufe, und zwar 45 im 1., 37 im 2. und 96 im 3. Lehrjahr, ferner 12 ungelernnte Arbeiter (4 im 1., 2 im 2. und 6 im 3. Schuljahrgang) ebenfalls im Bergbau.

Öffentliche Berufsfachschulen

Stand: 15. 11.

| J a h r | Schulen (Systeme) | Klassen | S c h ü l e r | | | Hauptamtl. u. hauptberufl. Lehrkräfte 1) | | | Nebenamtl. u. nebenberufl. Lehrkräfte | | |
|---|----------------------|---------|---------------------|-------------|--------------|---|---------------|---------------|--|---------------|---------------|
| | | | ins- ge- samt | d a v o n | | ins- ge- samt | d a v o n | | ins- ge- samt | d a v o n | |
| | | | | Jun- gen | Mäd- chen | | männ- lich | weib- lich | | männ- lich | weib- lich |
| 1 | 2 | 3 | 4 | 5 | 6 | 7 | 8 | 9 | 10 | 11 | 12 |
| 1959 | 2 | 7 | 153 | 19 | 134 | 7 | 1 | 6 | 8 | 5 | 3 |
| 1960 | 2 | 6 | 119 | 14 | 105 | 7 | 1 | 6 | 6 | 2 | 4 |
| d a v o n | | | | | | | | | | | |
| Haushaltungsschule Sa.-Lebenstedt | 1 | 4 | 72 | - | 72 | 5 | - | 5 | 3 | - | 3 |
| 2jährige Handels- schule Sa.-Hallendorf | 1 | 2 | 47 | 14 | 33 | 2 | 1 | 1 | 3 | 2 | 1 |

1) Hauptamtliche Lehrkräfte, die an mehreren Schulen unterrichten, sind nur bei einer Schulart geführt.

Schüler der öffentlichen Berufsfachschulen nach Geburtsjahren

Stand: 15. 11. 1960

| Geschlecht | G e b u r t s j a h r e | | | | | | | Schüler zusammen |
|---------------------------|-------------------------|------|------|------|------|------|------|---------------------|
| | 1946 | 1945 | 1944 | 1943 | 1942 | 1941 | 1940 | |
| 1 | 2 | 3 | 4 | 5 | 6 | 7 | 8 | 9 |
| a) Haushaltungsschule | | | | | | | | |
| männlich | - | - | - | - | - | - | - | - |
| weiblich | 32 | 26 | 10 | 3 | 1 | - | - | 72 |
| b) 2jährige Handelsschule | | | | | | | | |
| männlich | 1 | 4 | 9 | - | - | - | - | 14 |
| weiblich | 9 | 11 | 12 | 1 | - | - | - | 33 |
| zus.: | 42 | 41 | 31 | 4 | 1 | - | - | 119 |

Schüler der öffentlichen Berufsfachschulen nach Fachrichtung, Vorbildung u. Abgangsjahren

Stand: 15. 11. 1960

| Fach- richtung | S c h ü l e r insgesamt | | | V o n d e n S c h ü l e r n | | | | | | | | | | | | | |
|---------------------|----------------------------|-----|--------------------|-----------------------------|----|--------------------------|----|---|-----|--|----|---|----|------|----|------|----|
| | | | | h a b e n | | | | | | b e f i n d e n s i c h im 1. Ausbildungs- jahr | | b e e n d e n i h r e A u s b i l d u n g v o r a u s s i c h t- lich im Jahre | | | | | |
| | J. | M. | zu- sam- men | Hochschul- reife | | Mittelschul- abschluß | | weniger als Mittelschulab- schluß | | J. | M. | 1961 | | 1962 | | 1963 | |
| | | | | J. | M. | J. | M. | J. | M. | | | J. | M. | J. | M. | J. | M. |
| 1 | 2 | 3 | 4 | 5 | 6 | 7 | 8 | 9 | 10 | 11 | 12 | 13 | 14 | 15 | 16 | 17 | 18 |
| Hauswirt- schaft | - | 72 | 72 | - | - | - | 3 | - | 69 | - | 72 | - | 72 | - | - | - | - |
| Handelsfach | 14 | 33 | 47 | - | - | - | - | 14 | 33 | 5 | 17 | 9 | 16 | 5 | 17 | - | - |
| zusammen: | 14 | 105 | 119 | - | - | - | 3 | 14 | 102 | 5 | 89 | 9 | 88 | 5 | 17 | - | - |

Öffentliche Fachschule ¹⁾

Stand: 15. 11.

| Jahr | Schulen (Systeme) | Hörer | Hauptamtl. u. hauptberufliche 2) | |
|------|-------------------|-------|---|---|
| | | | Nebenamtl. und nebenberufliche Lehrkräfte | |
| 1 | 2 | 3 | 4 | 5 |
| 1959 | 1 | 182 | 4 | 4 |
| 1960 | 1 | 180 | 4 | 4 |

1) Fachschule für Maschinenbau und Elektrotechnik der Stadt Salzgitter (technische Abendfachschule) Sa.-Lebenstedt, Fachrichtungen Maschinenbau und Elektrotechnik mit je 7 Semestern und 12 Wochenstunden. 2) Sämtliche Lehrkräfte sind nur einmal gezählt.

Hörer der öffentl. Fachschule nach Geburtsjahren

Stand: 15. 11. 1960

| Geschlecht | Geburtsjahre | | | | | | | | | | Hörer zusammen |
|------------|-----------------|------|------|------|------|------|------|------|------|-----------------|----------------|
| | 1942 und später | 1941 | 1940 | 1939 | 1938 | 1937 | 1936 | 1935 | 1934 | 1933 und früher | |
| 1 | 2 | 3 | 4 | 5 | 6 | 7 | 8 | 8 | 10 | 11 | 12 |
| männlich | 27 | 30 | 28 | 16 | 17 | 17 | 13 | 5 | 6 | 21 | 180 |
| weiblich | - | - | - | - | - | - | - | - | - | - | - |
| zus.: | 27 | 30 | 28 | 16 | 17 | 17 | 13 | 5 | 6 | 21 | 180 |

Hörer der öffentl. Fachschule nach Fachrichtung und Fachsemestern

Stand: 15. 11. 1960

| Fachrichtung | insgesamt | Hörer | | | | | | | | | | | | | |
|----------------|-----------|---------------------------------|----|---------|----|---------|----|---------|----|---------|----|---------|----|----------------|----|
| | | davon im Fachsemester | | | | | | | | | | | | | |
| | | 1. | | 2. | | 3. | | 4. | | 5. | | 6. | | 7. und höheren | |
| 1 | 2 | insges. | w. | insges. | w. | insges. | w. | insges. | w. | insges. | w. | insges. | w. | insges. | w. |
| Maschinenbau | 161 | 32 | - | 37 | - | 24 | - | 25 | - | 14 | - | 22 | - | 7 | - |
| Elektrotechnik | 19 | 5 | - | 9 | - | - | - | - | - | - | - | 5 | - | - | - |
| zusammen: | 180 | 37 | - | 46 | - | 24 | - | 25 | - | 14 | - | 27 | - | 7 | - |

Private Fachschulen ¹⁾

Quelle: 1

Stand: 15. 11.

| Jahr | Schulen (Systeme) | Klassen | Teilnehmer | Hauptberufl. Nebenberufl. Lehrkräfte | |
|------|-------------------|---------|------------|--------------------------------------|---|
| | | | | 5 | 6 |
| 1 | 2 | 3 | 4 | 5 | 6 |
| 1959 | 1 | 1 | 21 | - | 2 |
| 1960 | 1 | 1 | 22 | - | 2 |

1) Vorschule der Berg- und Hüttenschule Clausthal-Zellerfeld in Salzgitter-Calbecht.

Volkshochschule 1)

| Rechnungs- jahr | Angekündigte Arbeitsgemeinsch., Lehr- gänge, Vortragsreihen | Durchgef. | Belegungen | | | Einzelvorträge | | Do- zenten 2) |
|--------------------|---|-----------|----------------|--------|--------|----------------|----------|------------------|
| | | | ins- gesamt | davon | | Anzahl | Besucher | |
| | | | | männl. | weibl. | | | |
| 1 | 2 | 3 | 4 | 5 | 6 | 7 | 8 | 9 |
| 1958 | 396 | 378 | 8 925 | 4 188 | 4 737 | 23 | 1 577 | 83 |
| 1959 | 378 | 418 | 9 734 | 4 810 | 4 924 | 8 | 1 341 | 77 |
| 1960 | 374 | 402 | 9 631 | 4 772 | 4 859 | 6 | 928 | 77 |

1) Sitz der Verwaltung Sa.-Lebenstedt, Geschäftsstellen in Sa.-Bad und Sa.-Thiede, Zweigstellen in Sa.-Gebhardshagen, Sa.-Lesse, Sa.-Hallendorf. 2) hauptamtlich und nebenberuflich.

Volkshochschule - Belegungen nach Beruf und Alter der Hörer -

| Rechnungs- jahr | Belegungen nach Beruf | | | | | | | | Belegungen nach Alter | | | Hörer ins- ge- samt |
|--------------------|--|---|-----------------------------------|---|--------------------------------------|-----------------|-----------------|--|-----------------------|------------|------------|------------------------------|
| | Schüler, Lehr- u. Studen- ten | Arbeiter (ohne Land- u. forstw. Berufe) | Beamte und Ange- stellte | Selbstän- dige Hand- werker u. Gewerbe- treibende | Land- u. forstw. Arbei- ter | Freie Berufe | Haus- frauen | davon Arbeits- lose (Sp. 2 - 7) | bis 25 | 26 - 50 | über 50 | |
| | | | | | | | | | | | | |
| 1 | 2 | 3 | 4 | 5 | 6 | 7 | 8 | 9 | 10 | 11 | 12 | 13 |
| 1958 | 2 056 | 2 928 | 2 118 | 285 | - | 404 | 1 134 | 79 | 4 477 | 4 274 | 174 | 8 925 |
| 1959 | 2 215 | 3 164 | 2 154 | 254 | - | 429 | 1 518 | 34 | 4 747 | 4 770 | 217 | 9 734 |
| 1960 | 2 126 | 3 098 | 2 118 | 305 | - | 310 | 1 674 | 23 | 4 657 | 4 753 | 221 | 9 631 |

Volkshochschule - Belegungen nach Sachgebieten-

| Sachgebiet | Belegungen im Rechnungsjahr | | | | | |
|--------------------------------------|-----------------------------|-------|-------|-------|-------|-------|
| | 1958 | | 1959 | | 1960 | |
| | abs. | vH | abs. | vH | abs. | vH |
| 1 | 2 | 3 | 4 | 5 | 6 | 7 |
| mitbürgerl.-politisch | 2 365 | 26,5 | 3 110 | 31,9 | 3 050 | 31,7 |
| geistes- u. naturwissen- schaftl. | 2 008 | 22,5 | 2 124 | 21,8 | 2 213 | 23,0 |
| musisch | 1 541 | 17,3 | 1 599 | 16,5 | 1 238 | 12,8 |
| berufsfördernd | 2 143 | 24,0 | 1 832 | 18,8 | 2 014 | 20,9 |
| sonstiges | 867 | 9,7 | 1 069 | 11,0 | 1 116 | 11,6 |
| zusammen: | 8 925 | 100,0 | 9 734 | 100,0 | 9 631 | 100,0 |

Volkshochschule

Wochenendtagungen - Besucher von Heimvolkshochschulen
- Filmkomitee-

| Rechnungs- jahr | Wochenendtagungen | | Besucher v. Heimvolks- hochschulen | Filmkomitee- Veranstaltungen | |
|--------------------|-------------------|-----------------|--|---------------------------------|--------------------|
| | Zahl | Teil- nehmer | | Zahl 1) | Teil- nehmer 1) |
| | 1 | 2 | 3 | 4 | 5 |
| 1958 | 10 | 290 | 12 | 72 | 2 470 |
| 1959 | 8 | 250 | 9 | 72 | 3 840 |
| 1960 | 9 | 290 | 6 | 72 | 3 910 |

1) 1958 - 1960 keine internationalen Filmtage.

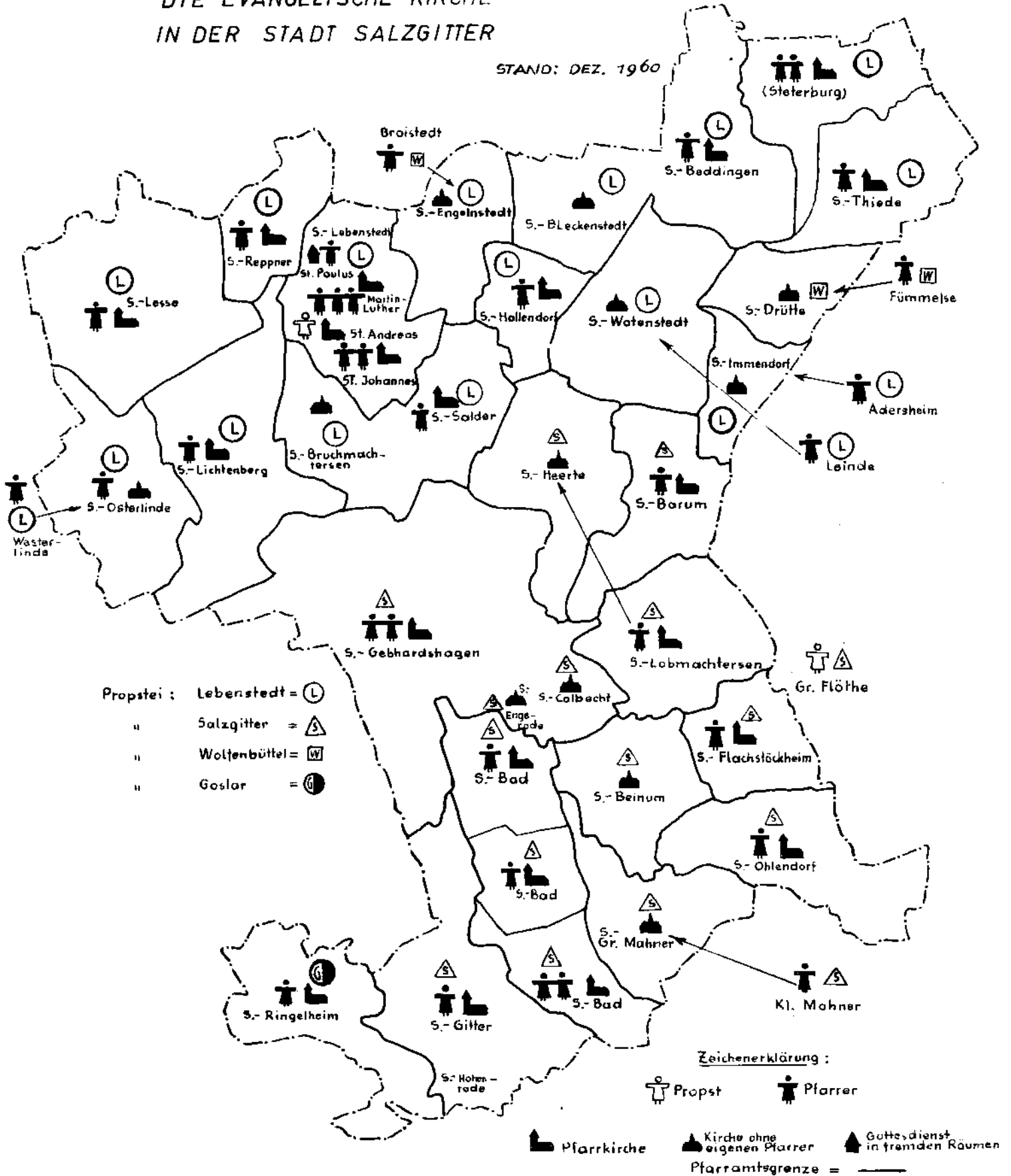
Volkshochschulheim
des Vereins Volkshochschulheim Salzgitter e.V. in Salzgitter-Bad

| Rechnungsjahr | Halbjahreslehrgänge | | Wochenendtagungen | | Sonstige Lehrgänge 1) | |
|---------------|---------------------|------------|-------------------|------------|-----------------------|------------|
| | Zahl | Teilnehmer | Zahl | Teilnehmer | Zahl | Teilnehmer |
| | 1 | 2 | 3 | 4 | 5 | 6 |
| 1958 | 1 | 30 | 17 | 520 | 5 | 148 |
| 1959 | 1 | 26 | 15 | 500 | 4 | 98 |
| 1960 | 1 | 25 | 14 | 470 | 4 | 101 |

1) Dauer: 10 - 14 Tage.

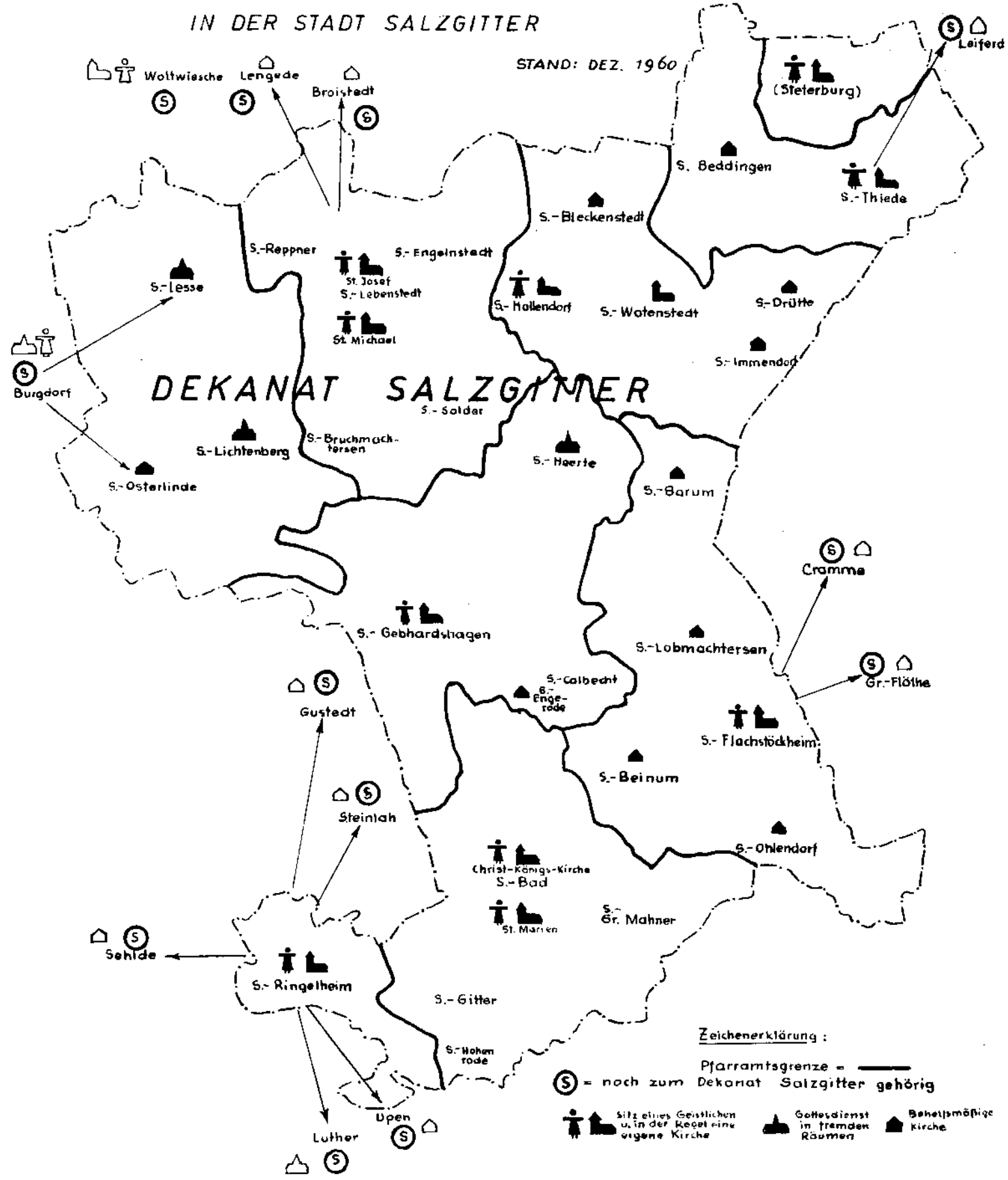
DIE EVANGELISCHE KIRCHE IN DER STADT SALZGITTER

STAND: DEZ. 1960



DIE RÖM.-KATHOLISCHE KIRCHE IN DER STADT SALZGITTER

STAND: DEZ. 1960



Stadtbildstelle

| 1 | Rechnungsjahr | | |
|-----------------------------|---------------|-------|-------|
| | 1958 | 1959 | 1960 |
| | 2 | 3 | 4 |
| <u>Bestand:</u> 1) | | | |
| Filme | 547 | 554 | 559 |
| Glasbilder in Reihen (Dias) | 361 | 374 | 408 |
| Schallplatten | - | - | - |
| <u>Verleih:</u> 2) | | | |
| Filme (stumm) | 3 996 | 1 426 | 1 677 |
| Glasbilder in Reihen (Dias) | 982 | 498 | 568 |
| <u>Schmaltonfilm:</u> | | | |
| <u>Bestand:</u> 1) | | | |
| eigene Filme | 30 | 40 | 55 |
| Filme der MSA | 70 | 70 | 10 |
| <u>Tonfilmverleihungen</u> | | | |
| Vorfürhrungen | 190 | 89 | 117 |
| Teilnehmer | - | - | - |

1) am Ende der Berichtszeit. 2) ab 1959 nur noch Zahl der einzelnen Verleihungen angegeben, nicht mehr wie bisher auch Zahl der mehrmaligen Vorfürhrungen anlässlich eines Verleihs.

Stadtbücherei 1)

| Rechnungsjahr | Buchbestand f.d. Ausleihe 2) | | Entleiher 3) | | | | Ausgeliehene Bände | | | |
|---------------|------------------------------|---------------|--------------|------------------|---------------|--------------------|--------------------|-----------------------|---------------|--------------------|
| | Zahl der Bände | auf 100 Einw. | absolut | darunter | | auf 100 Einw./m.E. | absolut | darunter an Entleiher | | auf 100 Einw./m.E. |
| | | | | bis zu 18 Jahren | über 18 Jahre | | | bis zu 18 Jahren | über 18 Jahre | |
| 1 | 2 | 3 | 4 | 5 | 6 | 7 | 8 | 9 | 10 | 11 |
| 1958 | 20 986 | 19,7 | 2 195 | 1 185 | 1 010 | 2,1 | 43 988 | 22 920 | 21 068 | 41,6 |
| 1959 | 23 044 | 21,2 | 2 476 | 1 083 | 1 393 | 2,3 | 63 702 | 26 654 | 37 048 | 59,2 |
| davon | | | | | | | | | | |
| | Stadtbücherei | | 1 424 | 663 | 761 | . | 35 862 | 16 221 | 19 641 | . |
| | Autobücherei | | 1 052 | 420 | 632 | . | 27 840 | 10 433 | 17 407 | . |
| 1960 | 24 654 | 22,3 | 2 724 | 1 147 | 1 577 | 2,5 | 58 633 | 24 236 | 34 397 | 53,6 |

1) in Sa.-Lebenstedt mit Ausgabestelle in Sa.-Bad und Sa.-Lebenstedt, dazu seit 3. 12. 1958 Autobücherei; Ab 1. 4. 1958 einschl. des Leihverkehrs der Jugendwunderbücherei, die ab Juni 1959 in die Autobücherei eingegliedert worden ist. Der Buchbestand der Jugendwunderbücherei wird schon immer bei der Stadtbücherei geführt. 2) am Ende des Rechnungsjahres. 3) Monatsdurchschnitt.

Stadtbücherei
Entleihungen nach Lesergruppen und Literaturfächern
-A: Leser bis zu 18 Jahren-

Rj. 1960

| Literaturfächer | Entleihungen von Lesern im Alter von 14 - 18 Jahren | | | | | |
|--|---|----------|---|----------|------------------|-------|
| | Aus Kreisen der Arbeiter, Gewerbegehilfen, des kaufm. Hilfspersonals, der Unter- beamten | | Aus Kreisen mit mittlerer und gehobener Lebens- haltung | | Entliehene Bände | |
| | männlich | weiblich | männlich | weiblich | absolut | vH |
| 1 | 2 | 3 | 4 | 5 | 6 | 7 |
| I. Erzählende Literatur | | | | | | |
| Deutsch | 650 | 646 | 1 906 | 1 713 | 4 915 | 20,3 |
| außer Deutsch | - | - | 30 | 16 | 46 | 0,2 |
| i. zusammen: | 650 | 646 | 1 936 | 1 729 | 4 961 | 20,5 |
| II. Gedichte, Dramen | 8 | 19 | 46 | 77 | 150 | 0,6 |
| III. Belehrende u. wissenschaftl. Literatur | | | | | | |
| Allgemeines | 6 | - | 3 | 2 | 11 | 0,0 |
| Philosophie | 2 | 14 | 17 | 16 | 49 | 0,2 |
| Religion | 2 | - | 6 | 3 | 11 | 0,0 |
| Sozialwissenschaft | 34 | 13 | 44 | 21 | 112 | 0,5 |
| Erziehung, Unterricht und Volkskunde | 12 | 4 | 18 | 29 | 63 | 0,3 |
| Sprache | - | - | 2 | 15 | 17 | 0,1 |
| Mathematik | 5 | 5 | 61 | 5 | 76 | 0,3 |
| Naturwissenschaften | 106 | 30 | 215 | 28 | 379 | 1,6 |
| Medizin, Gesundheitspflege | 1 | 19 | 12 | 12 | 44 | 0,2 |
| Technik | 169 | 15 | 290 | 32 | 506 | 2,1 |
| Land-, Forst- u. Hauswirtschaft | - | 7 | 16 | 3 | 26 | 0,0 |
| Kunst | 11 | 15 | 50 | 31 | 107 | 0,5 |
| Musik | 3 | 2 | 27 | 11 | 43 | 0,2 |
| Sport | 82 | 11 | 119 | 12 | 224 | 0,9 |
| Literatur | 1 | 8 | 53 | 44 | 106 | 0,4 |
| Erd- und Landkunde | 118 | 59 | 214 | 174 | 565 | 2,3 |
| Biographie | 9 | 10 | 32 | 17 | 68 | 0,3 |
| Kriegsgeschichte | 74 | 13 | 113 | 12 | 212 | 0,9 |
| Geschichte | 45 | 21 | 123 | 60 | 249 | 1,0 |
| Jugend | 5 570 | 5 574 | 3 092 | 2 021 | 16 257 | 67,1 |
| III. zusammen: | 6 250 | 5 820 | 4 507 | 2 548 | 19 125 | 78,9 |
| I. - III. zusammen: | 6 908 | 6 485 | 6 489 | 4 354 | 24 236 | 100,0 |
| Zahl der Leser 1) | 326 | 292 | 316 | 213 | - | - |
| Entliehene Bände je Leser | 21,2 | 22,2 | 20,5 | 20,4 | 21,1 | - |

1) im Monatsdurchschnitt.

Stadtbücherei
Entleihungen nach Leserguppen und Literaturfächern
-B: Leser über 18 Jahre-

Rj. 1960

| Literaturfächer | Entleihungen von Lesern über 18 Jahre | | | | | | | | | |
|--|--|---|--|------------------------------|---|-------------|---|---|---------------------|-------|
| | Arbeiter, Gewerbe- gehilfen, kaufm. Hilfssper- sonal, Unterbe- amte | Mittlere Beamte, kaufm.u. techn.Per- sonal, selbst. Kleinge- werbe- treibende | Selbst. Ge- werbetreibende und Kaufleute in gehob. Le- benshalt. Ab- häng. in leit. Stellung | Lehrer, Volks- bildner | Akade- mische Berufe Schrift- steller, Künst- ler | Aus Kreisen | | | Entliehene Bände | |
| | | | | | | Wie Sp.2 | mit mitt- lerer Lebens- haltung | mit geh. Le- bensh., Künst- lerinnen, akad.Be- rufe | abs. | vH |
| | männlich | | | | | weiblich | | | | |
| 1 | 2 | 3 | 4 | 5 | 6 | 7 | 8 | 9 | 10 | 11 |
| I. Erzählende Literatur | | | | | | | | | | |
| Deutsch | 1 552 | 6 020 | 515 | 224 | 514 | 34 | 14 004 | 429 | 23 292 | 67,7 |
| außer Deutsch | - | - | 1 | - | 8 | - | 14 | 14 | 37 | 0,1 |
| I. zusammen: | 1 552 | 6 020 | 516 | 224 | 522 | 34 | 14 018 | 443 | 23 329 | 67,8 |
| II. Gedichte, Dramen | 19 | 84 | 11 | 21 | 83 | 1 | 112 | 80 | 417 | 1,2 |
| III. Belehrende u. wissenschaftl. Literatur | | | | | | | | | | |
| Allgemeines | 29 | 22 | 9 | - | 2 | - | 26 | 3 | 91 | 0,3 |
| Philosophie | 17 | 57 | 7 | 7 | 27 | - | 79 | 19 | 213 | 0,6 |
| Religion | 7 | 31 | - | 1 | 2 | - | 57 | 6 | 104 | 0,3 |
| Sozialwissenschaft | 65 | 168 | 25 | 8 | 46 | - | 104 | 21 | 437 | 1,3 |
| Erziehung, Unterricht u. Volkskunde | 14 | 52 | 2 | 7 | 12 | 1 | 83 | 14 | 185 | 0,5 |
| Sprache | 20 | 22 | 6 | 2 | 15 | - | 8 | 6 | 79 | 0,2 |
| Mathematik | 38 | 116 | 28 | 5 | 16 | - | 89 | 6 | 298 | 0,9 |
| Naturwissenschaften | 85 | 281 | 15 | 6 | 86 | 1 | 267 | 35 | 776 | 2,3 |
| Medizin, Gesundheitspflege | 15 | 56 | 3 | 5 | 4 | - | 112 | 1 | 196 | 0,6 |
| Technik | 134 | 248 | 15 | 28 | 66 | 4 | 154 | 12 | 661 | 1,9 |
| Land-, Forst- u. Hauswirtschaft | 30 | 43 | 21 | 1 | 2 | - | 52 | 18 | 167 | 0,5 |
| Kunst | 45 | 62 | 25 | 14 | 68 | - | 82 | 65 | 361 | 1,1 |
| Musik | 8 | 13 | 13 | 1 | 10 | - | 34 | 4 | 83 | 0,2 |
| Sport | 20 | 58 | 17 | 9 | 5 | - | 75 | 6 | 190 | 0,6 |
| Literatur | 15 | 61 | 9 | 9 | 60 | - | 163 | 38 | 355 | 1,0 |
| Erd- und Landkunde | 270 | 619 | 91 | 48 | 67 | 1 | 723 | 71 | 1 890 | 5,5 |
| Biographie | 36 | 162 | 16 | 6 | 23 | - | 169 | 10 | 422 | 1,2 |
| Kriegsgeschichte | 58 | 253 | 41 | 4 | 7 | - | 163 | 6 | 532 | 1,5 |
| Geschichte | 61 | 303 | 26 | 8 | 42 | - | 230 | 47 | 717 | 2,1 |
| Jugend | 95 | 1 018 | 34 | 7 | 19 | 1 | 1 577 | 49 | 2 900 | 8,4 |
| III. zusammen: | 1 062 | 3 645 | 403 | 176 | 579 | 8 | 4 347 | 437 | 10 657 | 31,0 |
| I. - III. zusammen: | 2 633 | 9 749 | 930 | 421 | 1 104 | 43 | 13 477 | 960 | 34 397 | 100,0 |
| Zahl der Leser 1) | 127 | 435 | 45 | 21 | 52 | 3 | 849 | 45 | - | - |
| Entliehene Bände je Leser | 20,7 | 22,4 | 20,7 | 20,0 | 22,8 | 14,3 | 21,8 | 21,3 | 21,8 | - |

1) im Monatsdurchschnitt.

Theater, Konzerte, Kleinkunst, Film

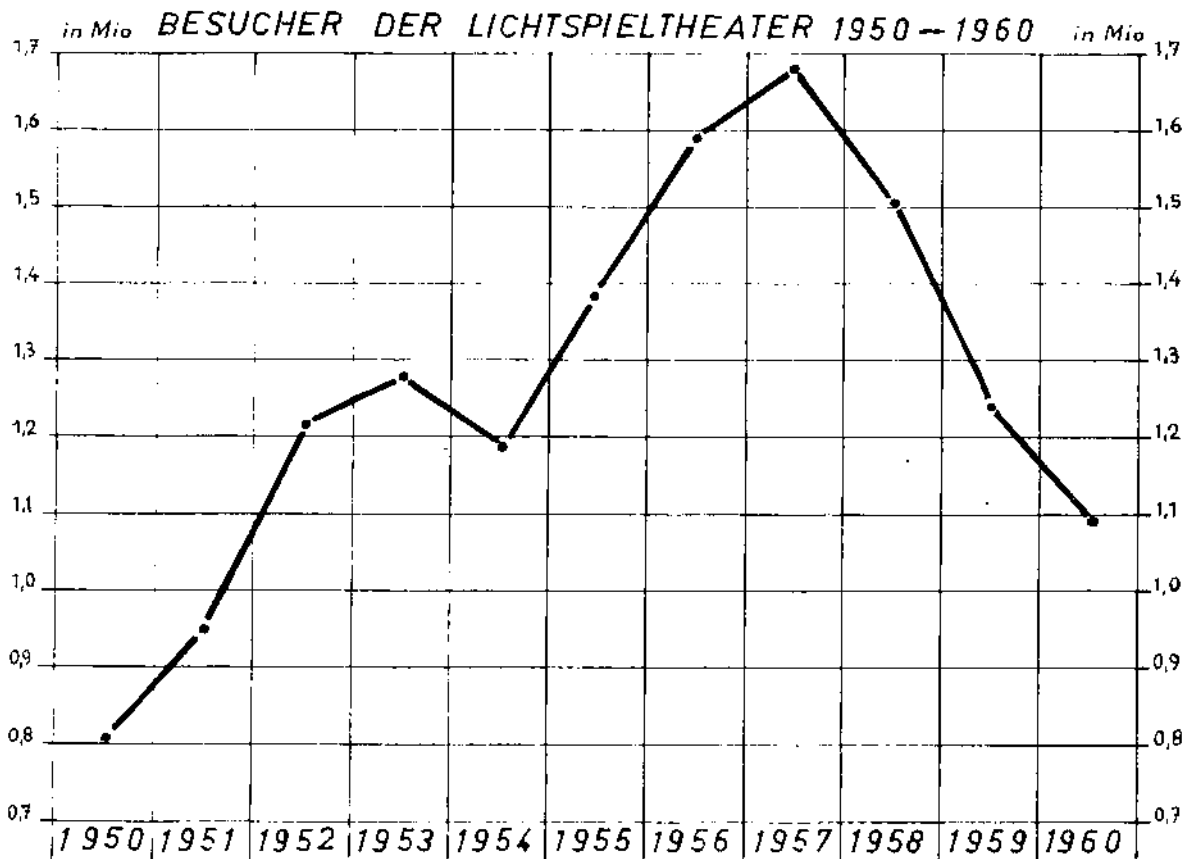
| Rechnungs- jahr | Theaterraum | | | Veranstaltungen 1) | | | | Besucher 1) | | | | Städt. Zu- schuß für Theater, Konzerte u. Musik- pflege DM |
|--------------------|-------------|--------|--------|--|---|---------------------------------|--|--|--|---------------------------------|--|--|
| | städt. | sonst. | Plätze | Filmson- derveran- staltungen des Kultur- kreises | Rezit.-u. Vortr.- Abende, Kabarett | Theater, Tanz u. Operette | Konzerte, Instrum.- und Vokalmu- sik | Filmson- derveran- staltungen des Kultur- kreises | Rezit.- u. Vortr.- Abende, Kabarett | Theater, Tanz u. Operette | Konzerte, Instrum.- und Vokalmu- sik | |
| 1 | 2 | 3 | 4 | 5 | 6 | 7 | 8 | 9 | 10 | 11 | 12 | 13 |
| 1958 | - | 8 | 2 300 | 4 | 7 | 22 | 16 | 1 044 | 2 238 | 9 324 | 5 459 | 48 309 |
| 1959 | - | 8 | 2 300 | 2 | 6 | 24 | 14 | 396 | 796 | 7 218 | 2 479 | 50 898 |
| 1960 | - | 8 | 2 300 | 1 | 5 | 13 | 10 | 167 | 1 096 | 2 517 | 1 930 | 45 975 |

1) nur Veranstaltungen und Besucher des Kulturkreises Salzgitter e.V. Über Veranstaltungen anderer Vereine und Organisationen keine Unterlagen.

Besucher der Lichtspieltheater





| Jahr | Zahl d. Lichtspieltheater 1) | | Zahl der Besucher | Zu- bzw. Abnahme gegenüber dem Vorjahr | | Ffllbesuche je Einwohner (2) |
|------|------------------------------|-----------------------------|----------------------|---|--------|---------------------------------|
| | ins- gesamt | davon Kleinstlichtspiele | | abs. | wt | |
| 1 | 2 | 3 | 4 | 5 | 6 | 7 |
| 1959 | 19 | 4 | 1 241 296 | - 276 812 | - 18,2 | 11,6 |
| 1960 | 18 | 4 | 1 091 653 | - 148 643 | - 12,1 | 10,0 |

1) Bestand am 31. 12. j. J. 2) mittl. Einwohnerzahl.



SOZIALWESEN

VON JE 1000 SALZGITTERANERN
WAREN EMPFÄNGER OFFENER ALLGEM. FÜRSORGE AM 31. MÄRZ



Fürsorgetrichtsätze

| ab | Höhe des Richtsatzes in DM für | | | | | |
|------------|---|----------------------------|-------------------------------------|-----------------------------------|-----------------------------|--------------|
| | Alleinstehende | den Haushalts- vorstand | Angehörige v. 14 und mehr Jahren | Kinder von 7 b. einschl. 13 J. | Kinder bis einschl. 6 J. | Pflegekinder |
| 1 | 2 | 3 | 4 | 5 | 6 | 7 |
| 1. 4. 1958 | 67 Richtsatz + 7 Zuschlag f. Alleinst. 74 | 67 | 57 | 52 | 36 | 60 - 70 |
| 1. 1. 1960 | 75 + 8 Zuschlag f. Alleinst. 83 | 75 | 64 | 58 | 40 | 60 - 70 |

Offene Fürsorge - laufend unterstützte Parteien -

| Stichtag | Parteien ins- gesamt | d a v o n | | | Unterstützte Par- teien auf 1000 Einwohner 1) |
|----------------|----------------------------|------------------------|------------------------------|-------------------------------|---|
| | | Allgemeine Fürsorge | Fürsorge für Zugewanderte | Soziale Fürsorge gemäß BVG | |
| 1 | 2 | 3 | 4 | 5 | 6 |
| 31. März 1958 | 1 619 | 1 351 | 9 | 259 | 15,5 |
| 30. Juni 1958 | 1 619 | 1 348 | 8 | 263 | 15,4 |
| 30. Sept. 1958 | 1 619 | 1 343 | 10 | 266 | 15,3 |
| 31. Dez. 1958 | 1 697 | 1 358 | 11 | 328 | 15,9 |
| 31. März 1959 | 1 673 | 1 342 | 8 | 323 | 15,7 |
| 30. Juni 1959 | 1 666 | 1 322 | 8 | 336 | 15,6 |
| 30. Sept. 1959 | 1 617 | 1 316 | 8 | 293 | 15,0 |
| 31. Dez. 1959 | 1 671 | 1 329 | 8 | 334 | 15,4 |
| 31. März 1960 | 1 631 | 1 286 | 9 | 336 | 15,0 |
| 30. Juni 1960 | 1 575 | 1 253 | 8 | 314 | 14,4 |
| 30. Sept. 1960 | 1 536 | 1 240 | 9 | 287 | 14,0 |
| 31. Dez. 1960 | 1 523 | 1 227 | 6 | 290 | 13,8 |

1) nach der fortgeschriebenen Einwohnerzahl an jeweiligen Stichtage.

Offene Fürsorge - laufend unterstützte Personen -

| Stichtag | Personen ins- ge- samt | d a v o n | | | | | | Unterstützte Personen auf 1000 Ein- wohner 1) |
|----------------|---------------------------------|---------------------|---|---------------------------|---|-------------------------|---|---|
| | | Allgemeine Fürsorge | | Fürsorge für Zugewanderte | | Soz. Fürsorge gemäß BVG | | |
| | | ins- ge- samt | darunter mit Leistungen nach § 6 e RGr. | ins- ge- samt | darunter mit Leistungen nach § 6 e RGr. | ins- ge- samt | darunter mit Leistungen nach § 27,1 BVG | |
| 1 | 2 | 3 | 4 | 5 | 6 | 7 | 8 | 9 |
| 31. März 1958 | 2 589 | 2 316 | 34 | 14 | - | 259 | 259 | 24,7 |
| 30. Juni 1958 | 2 598 | 2 322 | 42 | 13 | - | 263 | 263 | 24,7 |
| 30. Sept. 1958 | 2 583 | 2 296 | 34 | 21 | - | 266 | 265 | 24,4 |
| 31. Dez. 1958 | 2 700 | 2 355 | 32 | 17 | - | 328 | 328 | 25,4 |
| 31. März 1959 | 2 704 | 2 355 | - | 10 | - | 339 | 316 | 25,4 |
| 30. Juni 1959 | 2 687 | 2 340 | 26 | 11 | - | 336 | 335 | 25,1 |
| 30. Sept. 1959 | 2 643 | 2 338 | 31 | 12 | - | 293 | 291 | 24,5 |
| 31. Dez. 1959 | 2 709 | 2 364 | 42 | 11 | - | 334 | 332 | 25,0 |
| 31. März 1960 | 2 659 | 2 291 | 43 | 12 | - | 356 | 325 | 24,5 |
| 30. Juni 1960 | 2 494 | 2 150 | 32 | 10 | - | 334 | 299 | 22,9 |
| 30. Sept. 1960 | 2 448 | 2 130 | 28 | 12 | - | 306 | 274 | 22,3 |
| 31. Dez. 1960 | 2 416 | 2 095 | 18 | 11 | - | 310 | 277 | 21,9 |

1) nach der fortgeschriebenen Einwohnerzahl an jeweiligen Stichtage.

Aufwand in der öffentlichen Fürsorge -DM-
-ohne Tab. - Hilfe -

| Rechnungs- jahr Viertel- jahr | O f f e n e F ü r s o r g e | | | | | | | | | | | Geschlossene Fürsorge | | Aufwand offene u. geschlossene Fürsorge | | Soz. Fürsorge nach B V G | | Sonstige Leistungen | | | |
|--|--------------------------------|--|---|--------------------------------|---|---|---|--------------------------------|---|---|--------------------------------|-----------------------|-----------------|---|-----------------------|--------------------------|---|---------------------|---------|-----------------------------------|--------|
| | d a v o n | | | d a v o n | | | Fürsorge für | | insgesamt (Sp. 2, 7, 12 u. 13) | | je Einwohner (1) 2) | | offene Fürsorge | | geschlossene Fürsorge | | d a v o n | | | | |
| | einmalige Unter- stützungen | | | einmalige Unter- stützungen | | | All- gemeine Für- sorge | | Zu- wan- den- te | | insgesamt (Sp. 2, 7, 12 u. 13) | | offene Fürsorge | | geschlossene Fürsorge | | Kranken- versor- gung gem. L A G | | | Meth- nachts- bei- hilfe | sonst. |
| | 1fd. Unter- stützun- gen | d. offen. Fürsorge an 1fd. Unter- stützte | d. offen. wirtsch. Fürsorge an 1fd. Unter- stützte | 1fd. Unter- stützun- gen | d. offen. wirtsch. Fürsorge an 1fd. Unter- stützte | d. offen. wirtsch. Fürsorge an nicht 1fd. Unter- stützte | Für- sorge für Zuge- wan- derte ins- gesamt | 1fd. Unter- stützun- gen | d. offen. wirtsch. Fürsorge an 1fd. Unter- stützte | d. offen. wirtsch. Fürsorge an nicht 1fd. Unter- stützte | 11 | 12 | 13 | 14 | 15 | 16 | 17 | 18 | 19 | 20 | 21 |
| 1958 | 2 138 185 | 1 803 374 | 119 103 | 45 077 | 170 691 | 15 037 | 11 464 | 712 | 1 953 | 908 | 444 665 | 8 094 | 2 605 981 | 24,65 | 183 846 | 67 253 | 295 772 | 187 882 | 107 830 | - | - |
| davon | | | | | | | | | | | | | | | | | | | | | |
| I. | 509 578 | 451 432 | 11 307 | 8 701 | 38 138 | 2 630 | 2 299 | 36 | 72 | 223 | 60 328 | 878 | 573 474 | 5,45 | 32 666 | 9 901 | 32 898 | 32 898 | - | - | |
| II. | 513 100 | 444 107 | 22 948 | 3 067 | 42 978 | 4 666 | 3 554 | 174 | 750 | 188 | 94 039 | 201 | 612 006 | 5,79 | 48 933 | 19 671 | 54 849 | 54 849 | - | - | |
| III. | 546 958 | 453 241 | 42 864 | 7 721 | 43 132 | 3 946 | 2 916 | 263 | 591 | 176 | 126 114 | 1 975 | 678 993 | 6,38 | 64 133 | 20 403 | 157 269 | 49 439 | 107 830 | - | |
| IV. 3) | 568 549 | 454 534 | 41 984 | 25 588 | 46 443 | 3 795 | 2 695 | 239 | 540 | 321 | 164 184 | 5 040 | 741 568 | 6,96 | 38 114 | 17 278 | 50 696 | 50 696 | - | - | |
| 1959 | 2 130 719 | 1 795 734 | 150 238 | 30 901 | 173 846 | 113 063 | 10 079 | 459 | 1 859 | 666 | 506 806 | 15 293 | 2 685 881 | 24,97 | 227 823 | 72 218 | 299 868 | 199 998 | 99 870 | - | - |
| davon | | | | | | | | | | | | | | | | | | | | | |
| I. | 485 185 | 428 296 | 15 824 | 4 165 | 36 900 | 2 770 | 2 427 | 76 | 180 | 87 | 45 743 | 1 043 | 534 741 | 5,00 | 47 717 | 11 895 | 36 583 | 36 583 | - | - | |
| II. | 504 805 | 436 833 | 19 982 | 2 935 | 45 055 | 2 847 | 2 306 | 123 | 235 | 183 | 133 306 | 4 818 | 645 776 | 6,01 | 53 028 | 14 563 | 48 430 | 48 430 | - | - | |
| III. | 555 239 | 456 246 | 49 711 | 5 868 | 43 474 | 3 317 | 2 335 | 87 | 695 | 200 | 132 082 | 4 034 | 694 672 | 6,42 | 55 627 | 17 835 | 142 378 | 42 508 | 99 870 | - | |
| IV. 4) | 606 490 | 474 359 | 64 721 | 17 933 | 48 477 | 4 129 | 3 011 | 173 | 749 | 196 | 195 675 | 5 398 | 810 692 | 7,45 | 71 451 | 27 925 | 72 477 | 72 477 | - | - | |
| 1960 | 1 599 885 | 1 354 333 | 100 708 | 17 974 | 126 930 | 116 275 | 12 100 | 1 048 | 2 176 | 951 | 424 645 | 15 674 | 2 057 479 | 18,80 | 230 898 | 52 618 | 265 910 | 164 980 | 100 930 | - | - |
| davon | | | | | | | | | | | | | | | | | | | | | |
| April/ | | | | | | | | | | | | | | | | | | | | | |
| Juni | 513 144 | 464 080 | 13 992 | 3 745 | 31 327 | 7 434 | 5 401 | 662 | 994 | 377 | 50 362 | 5 188 | 576 128 | 5,28 | 86 900 | 25 155 | 41 051 | 41 051 | - | - | |
| Juli/ | | | | | | | | | | | | | | | | | | | | | |
| Sept. | 493 644 | 441 523 | 7 009 | 3 989 | 41 123 | 4 044 | 2 973 | 74 | 822 | 175 | 138 845 | 4 474 | 641 007 | 5,86 | 61 919 | 14 128 | 54 830 | 54 830 | - | - | |
| Okt./ | | | | | | | | | | | | | | | | | | | | | |
| Dez. 5) | 593 097 | 448 730 | 79 707 | 10 180 | 54 480 | 4 797 | 3 726 | 312 | 360 | 399 | 235 438 | 7 012 | 840 344 | 7,61 | 82 079 | 13 335 | 170 029 | 69 099 | 700 930 | - | - |

1) nach der fortgeschriebenen Einwohnerzahl am Ende des jeweiligen Vierteljahres, für Jahresergebnis mittl. Einwohnerzahl des Rechnungsjahres. 2) ohne soziale Fürsorge nach BVG und sonstige Leistungen. 3) ausschl. des sogenannten 13. Monats, der erst im I./1959 (April/Juni) berücksichtigt worden ist. 4) einschl. d. sogenannten 13. Monats. 5) einschl. des Auslaufmonats.

Einnahmen in der öffentlichen Fürsorge - DM -

| Rechnungs- jahr Vierteljahr | Offene allgemeine Fürsorge | | | Fürsorge für Zugewanderte | | | Geschlossene allgemeine Fürsorge | | | Offene und ge- schlossene Für- sorge 1) | | Soz. Fürsorge nach B V G | Son- stige Lei- stungen | | |
|-----------------------------------|----------------------------|-------------------------------------|----------------------------|------------------------------|-------------------------|-----------------------------|----------------------------------|----------------|--------------------|---|----------|-----------------------------|----------------------------------|--------|--------|
| | ins- ge- samt | d a v o n | | ins- ge- samt | offene Fürsor- ge | Ersatz | | ins- gesamt | je Einwohner 2) | offene geschlossene Fürsorge | | | | | |
| | | von Unter- haltspflich- tigen | durch Unter- stützte | | | von sonstigen Dritten | von sonstigen Dritten | | | | | | | | |
| I | 2 | 3 | 4 | 5 | 6 | 7 | 8 | 9 | 10 | 11 | 12 | 13 | 14 | 15 | 16 |
| 1 9 5 8 | 536 415 | 105 880 | 22 357 | 408 178 | 426 | 3 436 | 132 999 | 10 268 | 1 549 | 121 182 | 673 276, | 6,37 | 4 411 | 21 170 | 53 564 |
| d a v o n | | | | | | | | | | | | | | | |
| I. | 100 524 | 16 188 | 3 756 | 80 580 | - | 412 | 33 466 | 1 609 | 240 | 31 617 | 134 402 | 1,28 | 191 | 4 820 | 3 620 |
| II. | 137 635 | 20 788 | 6 654 | 110 183 | 144 | 670 | 31 453 | 1 830 | 588 | 29 035 | 169 902 | 1,61 | 304 | 6 269 | 2 336 |
| III. | 148 505 | 24 842 | 5 749 | 118 014 | 78 | 644 | 30 943 | 2 671 | 425 | 27 847 | 180 270 | 1,69 | 823 | 6 778 | 31 936 |
| IV. 3) | 149 651 | 44 062 | 6 188 | 99 401 | 204 | 1 710 | 37 137 | 4 158 | 296 | 32 683 | 188 702 | 1,77 | 3 093 | 3 303 | 15 672 |
| 1 9 5 9 | 546 296 | 123 100 | 24 101 | 399 095 | 754 | 6 143 | 151 323 | 12 594 | 3 514 | 135 215 | 704 516 | 6,55 | 4 665 | 20 842 | 53 741 |
| d a v o n | | | | | | | | | | | | | | | |
| I. | 134 650 | 28 499 | 5 005 | 101 146 | - | 1 395 | 39 143 | 2 272 | 650 | 36 211 | 175 188 | 1,64 | 781 | 5 356 | 4 839 |
| II. | 121 689 | 21 068 | 6 484 | 94 137 | 270 | 1 411 | 40 000 | 2 418 | 398 | 37 184 | 163 370 | 1,52 | 1 257 | 3 994 | 14 |
| III. | 155 349 | 42 735 | 7 512 | 105 102 | 124 | 1 411 | 37 905 | 4 031 | 921 | 32 953 | 194 789 | 1,80 | 583 | 5 579 | 36 493 |
| IV. 4) | 134 608 | 30 798 | 5 100 | 98 710 | 360 | 1 926 | 34 275 | 3 873 | 1 535 | 28 867 | 171 169 | 1,58 | 2 044 | 5 903 | 12 395 |
| 1 9 6 0 | 380 059 | 115 766 | 15 145 | 249 148 | 3 927 | 4 719 | 91 095 | 12 313 | 2 779 | 76 903 | 479 889 | 4,39 | 10 543 | 11 489 | 37 104 |
| d a v o n | | | | | | | | | | | | | | | |
| April/Juni | 114 079 | 28 090 | 4 426 | 81 563 | 3 094 | 1 891 | 28 612 | 3 786 | 501 | 24 225 | 147 676 | 1,35 | 4 723 | 7 027 | - |
| Juli/Sept. | 115 143 | 31 941 | 5 110 | 78 092 | 739 | 1 654 | 33 663 | 4 162 | 1 104 | 28 397 | 151 198 | 1,38 | 4 210 | 3 080 | 20 |
| Okt./Dez. 5) | 150 837 | 55 735 | 5 609 | 89 493 | 184 | 1 174 | 28 820 | 4 365 | 1 074 | 23 381 | 181 015 | 1,64 | 1 610 | 1 382 | 37 084 |

1) ohne soziale Fürsorge nach BIVG und sonstige Leistungen. 2) nach der fortgeschriebenen Einwohnerzahl am Ende des jeweiligen Vierteljahres, für Jahresergebnis mittl. Einwohnerzahl des Rechnungsjahres. 3) ausschl. des sogenannten 13. Monats, der erst im 1./1959 (April/Juni) berücksichtigt worden ist. 4) einschl. des sogenannten 13. Monats. 5) einschl. d. Auslaufmonats.

Personenkreis, Verpflegungstage und Aufwand in der geschlossenen Fürsorge nach Art der Anstalten

| Rechnungs- jahr | Art der Anstalten | Anzahl der untergebrachten Personen (ohne außerord., Anstaltspflege) | | | | | | Zahl der Verpfle- gungs- tage | Aufwand -DM- | | d a z u | | |
|--------------------|--|---|------|--------------|--------------|--|---------|---|---------------------|------------------------------------|--|----------------------------|----------------------|
| | | Bestand am Anfang des Rechnungs- jahres | | Zu- gänge | Ab- gänge | Bestand am Ende des Rechnungs- jahres | | | ins- ge- samt | je Ein- wohner ²⁾ | Kostenanteil an d. Landesfürsorge- verb. f. außerordentl. Anstalts- pflege ³⁾ | Erholungs- aufenthalte | |
| | | 1959 | 1960 | 1959 | 1960 | 1959 | 1960 | | | | | Fälle an Ende d. Rj. | Auf- wand -DM- |
| 1 | 2 | 3 | 4 | 5 | 6 | 7 | 8 | 9 | 10 | 11 | 12 | 13 | 14 |
| 1958 | insgesamt | 219 | 755 | 736 | 238 | 91 079 | 518 437 | 4,90 | 185 | 355 163 | 413 | 17 378 | 109 572 |
| 1959 | " | 238 | 727 | 746 | 219 | 81 150 | 524 097 | 4,87 | 183 | 419 706 | 418 | 17 556 | 113 145 |
| 1960 | " | 219 | 535 | 500 | 254 | 71 343 | 454 240 | 4,15 | 184 | 336 615 | 279 | 11 378 | 81 930 |
| | im einzelnen | 1959 | 1960 | 1959 | 1960 | 1959 | 1960 | 1959 | 1960 | 1959 | 1960 | 1959 | 1960 |
| | Alters- und Stochenheime | 76 | 40 | 19 | 17 | 86 | 88 | 27 745 | 23 855 | 158 592 | 142 582 | - | - |
| | Blindenheime | - | - | - | - | - | - | - | - | - | - | - | - |
| | Krippeheime | - | - | - | - | - | - | - | - | - | - | - | - |
| | Taubstummerheime | - | 1 | 1 | - | - | - | 150 | - | 857 | - | - | - |
| | Anstalten f. Nerven- u. Geisteskranke bzw. Geisteschwache | 1 | 5 | 2 | 2 | - | - | 46 | - | 1 064 | 75 | - | - |
| | Krankenhäuser | 14 | 201 | 161 | 164 | 10 | 7 | 4 902 | 5 425 | 75 440 | 61 190 | - | - |
| | Entbindungs- und Kücheninnenheime bzw. Entbindungsstationen | - | 14 | 4 | 4 | 1 | 1 | 146 | 182 | 3 196 | 795 | - | - |
| | Säuglingsheime und -stationen | 2 | 15 | 2 | 3 | 3 | 2 | 812 | 979 | 5 182 | 6 551 | - | - |
| | Hefilstätten einschl. Asylirungsheime | - | 1 | 4 | 3 | - | 1 | 80 | 481 | 624 | 3 657 | - | - |
| | Genesungs- u. Erholungsheime f. Erwachsene | - | 1 | 102 | 51 | 2 | 3 | 2 454 | 1 375 | 19 120 | 11 053 | - | - |
| | Genesungs- u. Erholungsheime f. Kinderjährige, Kindererholungsheime | 30 | 272 | 215 | 208 | 10 | 17 | 8 148 | 7 953 | 42 009 | 38 218 | - | - |
| | Erziehungs- u. Bewahrungshäuser f. Erwachsene | - | - | - | - | - | - | - | - | - | - | - | - |
| | Kinderheime | 60 | 51 | 69 | 43 | 72 | 98 | 21 381 | 22 279 | 123 598 | 129 264 | - | - |
| | Lehrlings- und Jugendwohnheime | 28 | 13 | 5 | 1 | 10 | 14 | 7 865 | 3 119 | 49 746 | 77 504 | - | - |
| | Sonstige Heime und Anstalten | 25 | 12 | 2 | 4 | 25 | 23 | 7 421 | 5 695 | 44 569 | 43 477 | - | - |

1) über den Rahmen der Fürsorgepflicht hinausgehende Erholungsaufenthalte von 6 Wochen (zusätzlich Aktion für Kinder und Jugendliche). 2) nach der mittleren Einwohnerzahl des Rechnungsjahres.
3) in Blinden-, Taubstummerheime und Anstalten für Nerven- u. Geisteskranken bzw. Geisteschwache der Landesfürsorge.

Städtisches Alters- und Pflegeheim
Salzgitter-Watenstedt

| Rechnungs- jahr | Z a h l | | Durchschnittl. Belegung | |
|--------------------|--------------------------|---------------------------|-------------------------|----------|
| | der Plätze ¹⁾ | der Verpfie- gungstage | Plätze vH | Personen |
| 1 | 2 | 3 | 4 | 5 |
| 1 9 5 8 | 122 | 39 885 | 89,6 | r 109 |
| 1 9 5 9 | 122 | 39 368 | 88,2 | 108 |
| 1 9 6 0 | 122 | 24 363 | 72,6 | 89 |

1) zu Beginn der Berichtszeit.

Städtisches Alters- u. Pflegeheim in Sa.-Watenstedt
- Insassen nach Altersgruppen und Geschlecht -

Stand: 31. 12.

| J a h r | Betten- zahl | I n s a s s e n | | | | | | | | | | | Von den Insassen sind Ehepaare |
|---------|-----------------|---------------------|-----------|----|------------------------------|----|---------------|---|---------------|----|---------|----|---|
| | | ins- ge- samt | d a v o n | | nach Altersgruppen - Jahre - | | | | | | | | |
| | | | m. | w. | unter 65 | | 65 - unter 70 | | 70 - unter 80 | | über 80 | | |
| 1 | 2 | 3 | 4 | 5 | 6 | 7 | 8 | 9 | 10 | 11 | 12 | 13 | 14 |
| 1 9 5 9 | 122 | 106 | 39 | 67 | 7 | 17 | 4 | 4 | 11 | 22 | 17 | 24 | 2 |
| 1 9 6 0 | 122 | 94 | 30 | 64 | 7 | 18 | 3 | 2 | 9 | 21 | 11 | 23 | 2 |

Katholisches Altersheim "Maria im Tarn" in Sa.-Gebhardshagen ¹⁾
- Insassen nach Altersgruppen und Geschlecht -

Stand: 31. 12.

| J a h r | Betten- zahl | I n s a s s e n | | | | | | | | | | | Von den Insassen sind Ehepaare |
|---------|-----------------|---------------------|-----------|----|------------------------------|----|---------------|---|---------------|----|---------|----|---|
| | | ins- ge- samt | d a v o n | | nach Altersgruppen - Jahre - | | | | | | | | |
| | | | m. | w. | unter 65 | | 65 - unter 70 | | 70 - unter 80 | | über 80 | | |
| 1 | 2 | 3 | 4 | 5 | 6 | 7 | 8 | 9 | 10 | 11 | 12 | 13 | 14 |
| 1 9 5 9 | 85 | 84 | 28 | 56 | 9 | 11 | 2 | 3 | 11 | 30 | 6 | 12 | 8 |
| 1 9 6 0 | 90 | 90 | 23 | 67 | 6 | 10 | 4 | 5 | 7 | 30 | 6 | 22 | 7 |

1) Eröffnung 5. 5. 1959

Lastenausgleich
Schadenfeststellungsanträge

Fortschreibung, Stand: 31. 12. 1960

| Geschädigtengruppe | H a u p t a n t r ä g e | | | | | | |
|-----------------------|-------------------------|--------------|--------|--|--|--|-----------------|
| | ins- ge- samt | d a v o n | | von den Anträgen nach Spalte 4 sind | | | |
| | | Hauptanträge | | durch Be- scheid oder Gesamtbesch. erledigt | durch Teil- bescheid er- ledigt 2) | abgelehnt oder sonst- wie erledigt | uner- ledigt |
| 1 | 2 | 3 | 4 | 5 | 6 | 7 | 8 |
| Vertriebene | 21 757 | 11 137 | 10 620 | 5 677 | 1 224 | 1 309 | 2 410 |
| Kriegssachgeschädigte | 1 691 | 1 251 | 440 | 226 | 11 | 74 | 129 |
| Ostgeschädigte | 173 | 32 | 141 | 78 | 10 | 8 | 45 |
| zusammen: | 23 621 | 12 420 | 11 201 | 5 981 | 1 245 | 1 391 | 2 584 |

1) an land- u. forstwirtschaftl. Vermögen, Grundvermögen, Betriebsvermögen, Gegenständen der Berufsausübung usw., geldwerten Ansprüchen und Beteiligungen. 2) Bescheide und Teilbescheide, die den gleichen Hauptantrag betreffen, sind nur einmal gezählt.

Ansprüche auf Hauptentschädigung

Fortschreibung, Stand: 31. 12. 1960

| Geschädigtengruppe | Zuerkannte Hauptentschädigung | | | | | | Erfüllte Hauptentschädigung | |
|-----------------------|-------------------------------|--------------------------------|---|----------------------------|--------------------|----------------------------|-----------------------------|--------------------------------------|
| | insgesamt | | davon | | | | Anzahl | Erfüllungs- betrag - 1000 DM - |
| | Anzahl | Grund- betrag -1000 DM - | durch Bescheid oder Ge- samtbescheid | | durch Teilbescheid | | | |
| | | | Anzahl | Grundbetrag - 1000 DM - | Anzahl | Grundbetrag - 1000 DM - | | |
| 7 | 2 | 3 | 4 | 5 | 6 | 7 | 8 | 9 |
| Vertriebene | 3 712 | 16 848,3 | 2 980 | 12 019,2 | 732 | 4 829,1 | 1 689 | 3 674,7 |
| Kriegssachgeschädigte | 75 | 304,8 | 71 | 281,3 | 4 | 23,5 | 59 | 118,5 |
| Ostgeschädigte | 73 | 139,6 | 63 | 115,7 | 10 | 23,9 | 55 | 76,0 |
| zusammen: | 3 860 | 17 292,7 | 3 114 | 12 416,2 | 746 | 4 876,5 | 1 803 | 3 869,2 |

A. Kriegsschadenrente ¹⁾
und Beihilfen zum Lebensunterhalt

Stand: 31. Dezember 1960

| Leistungsart | Berechtigte | | | | |
|---|---------------------|-------------|----------------------------|-----------------------------|------------------------|
| | ins- ge- samt | davon | | | |
| | | Vertriebene | Kriegssach- geschädigte | Sowjetzonen- flüchtlinge | Sonstige ²⁾ |
| 7 | 2 | 3 | 4 | 5 | 6 |
| Unterhaltshilfe | 2 245 | 2 203 | 11 | - | 31 |
| Entschädigungsrente ³⁾ (§ 279- 285 LAG) | 678 | 665 | 3 | - | 10 |
| Beihilfen zum Lebensunterhalt | 19 | - | - | 17 | 2 |
| zusammen: | 3 942 | 2 868 | 14 | 17 | 43 |

1) Anzahl der Berechtigten, an die für den Monat Dezember 1960 Unterhaltshilfe, Entschädigungsrente oder Beihilfen zum Lebensunterhalt gezahlt wurden. 2) In Spalte 6 werden bei Unterhaltshilfe und Entschädigungsrente die Ostgeschädigten und die Sparer gezählt. 3) z. T. Unterhaltshilfe und Entschädigungsrente.

B. Hausrathilfe

a) eingereichte u. bewilligte Anträge sowie auszahlende Beträge

Fortschreib., Stand: 31.12.1960

| Geschädigtengruppe | Gestellte Anträge insgesamt | davon | | | | abgelehnt, zurückgezogen oder sonstwie erledigt | Auszahlende Beträge -1000 DM- |
|---|-----------------------------|------------|------------|------------|-------|---|-------------------------------|
| | | bewilligt | | | | | |
| | | 1. Rate 1) | 2. Rate 1) | 3. Rate 1) | | | |
| 1 | 2 | 3 | 4 | 5 | 6 | 7 | |
| Hausratentschädigung | | | | | | | |
| Vertriebene | 21 527 | 18 079 | 18 005 | 17 462 | 2 741 | 19 841,2 | |
| Kriegssachgeschädigte | 1 388 | 1 058 | 1 058 | 1 057 | 328 | 1 144,2 | |
| Ostgeschädigte | 33 | 30 | 30 | 30 | 3 | 37,7 | |
| zusammen: | 22 948 | 19 167 | 19 093 | 18 549 | 3 072 | 21 023,1 | |
| Beihilfen zur Hausratbeschaffung (Härtefonds) | | | | | | | |
| Sowj.Zon.Flüchtlinge | 671 | 458 | 463 | 438 | 128 | 627,8 | |
| Sonstige | 27 | 10 | 10 | 10 | 1 | 9,3 | |
| zusammen: | 638 | 478 | 473 | 448 | 129 | 637,1 | |

1) Anträge, bei denen die 1. und 2. Rate gleichzeitig bewilligt worden sind, sind in Spalten 3 und 4 gemeldet. Entsprechendes gilt, wenn alle 3 Raten gleichzeitig bewilligt wurden.

b) unerledigte Anträge des gegenwärtigen Programms

| Geschädigtengruppe | Anträge insgesamt | davon | | |
|---|-------------------|--------------|-----------|-----|
| | | 1., 2. u. 3. | 2. und 3. | 3. |
| | | Rate | | |
| 1 | 2 | 3 | 4 | 5 |
| Hausratentschädigung | | | | |
| Vertriebene | 1 324 | 707 | 74 | 543 |
| Kriegssachgeschädigte | 3 | 2 | - | 1 |
| Ostgeschädigte | - | - | - | - |
| zusammen: | 1 327 | 709 | 74 | 544 |
| Beihilfen zur Hausratbeschaffung (Härtefonds) | | | | |
| Sowjetzonenflüchtlinge | 45 | 15 | 5 | 25 |
| Sonstige | 16 | 16 | - | - |
| zusammen: | 61 | 31 | 5 | 25 |

C. Aufbaudarlehen

a) für die gewerbliche Wirtschaft und die freien Berufe

Fortschreibung, Stand: 31.12.1960

| 1 | insgesamt | davon | | | | | | | |
|---|-----------|-------------|-------------------------|-------------|-------------------------|-------------|-------------------------|--------------|-------------------------|
| | | Handwerk | | Handel | | Industrie | | freie Berufe | |
| | | Vertriebene | Kriegs-sachge-schädigte | Vertriebene | Kriegs-sachge-schädigte | Vertriebene | Kriegs-sachge-schädigte | Vertriebene | Kriegs-sachge-schädigte |
| 2 | 3 | 4 | 5 | 6 | 7 | 8 | 9 | 10 | |
| Gestellte Anträge | 804 | 221 | 7 | 466 | 30 | 13 | - | 60 | 7 |
| Bewilligte Anträge | 440 | 152 | 3 | 224 | 11 | 5 | - | 42 | 3 |
| abgelehnte, zurückgezogene u. sonstige erled. Anträge | 332 | 68 | 4 | 218 | 19 | 6 | - | 14 | 3 |
| Bewilligte Beträge 1) | 5 087,2 | 1 658,5 | | 3 002,7 | | 85,0 | | 341,0 | |
| - 1000 DM - | | | | | | | | | |

Härtetfonds

| 1 | insgesamt | davon | | | | | | | |
|---|-----------|----------|--------------------------------|--------|--------------------------------|-----------|--------------------------------|--------------|--------------------------------|
| | | Handwerk | | Handel | | Industrie | | freie Berufe | |
| | | Anzahl | darunter Sowj.Zon. Flüchtlinge | Anzahl | darunter Sowj.Zon. Flüchtlinge | Anzahl | darunter Sowj.Zon. Flüchtlinge | Anzahl | darunter Sowj.Zon. Flüchtlinge |
| 2 | 3 | 4 | 5 | 6 | 7 | 8 | 9 | 10 | |
| Gestellte Anträge | 111 | 25 | 23 | 61 | 55 | 4 | 4 | 21 | 20 |
| Bewilligte Anträge | 44 | 11 | 10 | 21 | 19 | 1 | 1 | 11 | 10 |
| abgelehnte, zurückgezogene u. sonstige erled. Anträge | 62 | 14 | 13 | 35 | 31 | 3 | 3 | 10 | 10 |
| Bewilligte Beträge 1) | 609,8 | | | | | | | | |
| - 1000 DM - | | | | | | | | | |

1) weitere Aufgliederung aus Geheimhaltungsgründen unterblieben.

b) für den Wohnungsbau gemäß § 254, (2) L A G
- Wiederaufbau und Ersatzbau -

Fortschreibung, Stand: 31.12.1960

| Geschädigtengruppe | Zahl | | davon | | | | | | Betrag der Aufbaudarlehen -1000 DM- | | |
|---------------------------|-------------|---------------|-----------|-------------------|---|-------------------|------------|-------------------|-------------------------------------|-----------------------------------|---|
| | der Anträge | der Wohnungen | bewilligt | | abgelehnt, zurückgezogen oder sonstwie erledigt | | unerledigt | | insgesamt | davon | |
| | | | Anträge | für ... Wohnungen | Anträge | für ... Wohnungen | Anträge | für ... Wohnungen | | für öffentl. geförderte Wohnungen | für nicht öffentl. geförderte Wohnungen |
| | | | | | | | | | | | |
| 2 | 3 | 4 | 5 | 6 | 7 | 8 | 9 | 10 | 11 | 12 | |
| Vertriebene | 425 | 569 | 289 | 384 | 100 | 137 | 36 | 48 | 785,8 | 1 640,6 | 145,2 |
| Kriegs-sachgeschädigte 1) | 15 | 18 | 9 | 11 | 2 | 2 | 4 | 5 | 57,6 | 28,2 | 29,4 |
| Ostgeschädigte | - | - | - | - | - | - | - | - | - | - | - |
| zusammen: | 440 | 587 | 298 | 395 | 102 | 139 | 40 | 53 | 843,4 | 1 668,8 | 174,6 |

1) einschl. der Anträge der politisch Verfolgten.

c) für den Wohnungsbau gemäß § 254, (3) L A G
-Wohnung für den eigenen Bedarf-

Fortschreibung, Stand: 31.12.1960

| Geschädigtengruppe | Zahl der Antragsteller bzw. Wohnungen | d a v o n | | | Betrag o. Aufbaudarlehen - 1000 DM - | | |
|--|---------------------------------------|------------|--|------------|--------------------------------------|-----------------------------------|---|
| | | be-willigt | abgelehnt, zurückgez. oder sonstwie erled. | unerledigt | insgesamt | d a v o n | |
| | | | | | | für öffentl. geförderte Wohnungen | für nicht öffentl. geförderte Wohnungen |
| 1 | 2 | 3 | 4 | 5 | 6 | 7 | 8 |
| Ausgleichsfonds | | | | | | | |
| Vertriebene | 2 502 | 988 | 1 125 | 389 | 4 247,8 | 3 868,5 | 379,3 |
| Kriegssachgeschädigte 1) | 179 | 52 | 97 | 30 | 254,7 | 176,3 | 78,4 |
| Sammeldarlehen gem. § 17 der Weisung nach LAG u. Kgf EG 2) | 5 956 | 4 842 | 894 | 220 | 16 795,0 | 16 795,0 | - |
| zusammen: | 8 637 | 5 882 | 2 116 | 639 | 21 297,5 | 20 839,8 | 457,7 |
| gemäß § 254 (3) L A G (Härtefonds) u. gemäß Kgf EG 2) | | | | | | | |
| Sowj.Zon.Flüchtlinge | 279 | 167 | 80 | 32 | 601,1 | 571,1 | 30,0 |
| Sonstige | 36 | 12 | 24 | - | 37,0 | 37,0 | - |
| Spätheimkehrer | 59 | 37 | 18 | 4 | 150,2 | 150,2 | - |
| zusammen: | 374 | 216 | 122 | 36 | 788,3 | 758,3 | 30,0 |

1) einschl. der Anträge von politisch Verfolgten. 2) dabei Sammeldarlehen nach Kgf EG, Stand der Fortschreibung 30. 11.

D. Laufende Ausbildungshilfe
einschl. Härtefonds

Fortschreibung: Stand: 31.12.1960

| Geschädigtengruppe Ausbildungsart | Bewilligte Anträge 1) | Bewilligte Beträge | | Zahl der Empfänger von Ausbildungshilfe am 31.12.1960 |
|--|-----------------------|--------------------|------------------|---|
| | | - 1000 DM - | für . . . Monate | |
| 1 | 2 | 3 | 4 | 5 |
| Vertriebene | 3 290 | 2 393,0 | 50 899 | 176 |
| Kriegssachgeschädigte | 37 | 47,9 | 539 | - |
| Sowj.Zon.Flüchtlinge | 174 | 125,0 | 1 762 | 15 |
| zusammen: | 3 441 | 2 559,9 | 53 200 | 191 |
| d a v o n | | | | |
| Mittlere u. Höhere Schulen | 1 493 | 1 109,4 | 23 931 | 59 |
| Fachschulen usw. | 355 | 289,3 | 3 977 | 14 |
| Hochschulen | 67 | 183,5 | 1 332 | 20 |
| Ärzte, Referendare usw. | 5 | 1,1 | 42 | - |
| Lehrlinge, Anlernlinge u. Praktikanten | 1 521 | 976,6 | 23 918 | 98 |


1) Zahl der erstmaligen Bewilligungen für die Ausbildungsart.

E. Währungsausgleich für Sparguthaben Vertriebener

Fortschreibg., Stand: 31.12.1960

| Eingegangene Anträge | | d a v o n | | | | | | |
|----------------------|-------------------|-----------|--------------------------|--------------------------|-----------|--------------------------|------------|--------------------------|
| insgesamt | über RM -1000 RM- | bewilligt | | | abgelehnt | | unerledigt | |
| | | Anträge | Betrag in RM - 1000 RM - | Betrag in DM - 1000 DM - | Anträge | Betrag in RM - 1000 RM - | Anträge | Betrag in RM - 1000 RM - |
| 1 | 2 | 3 | 4 | 5 | 6 | 7 | 8 | 9 |
| 13 484 | 38 975,2 | 11 812 | 30 630,5 | 1 991,7 | 1 666 | 8 335,9 | 6 | 8,8 |

GESUNDHEITSWESEN, LEIBESÜBUNGEN UND JUGENDPFLEGE



Sgraffito im Vorraum des Badehauses Salzgitter-Bad

Personal des Gesundheitsamts

Stand: 31. 12.

| Jahr | Ärzte | | | | sonstiges fachlich vorgebildetes Personal | | | | | |
|------|-----------|--------------|-------------------------|------------------|---|---|----------------------------|----------------------|------------------|----------------------------|
| | insgesamt | davon | | | insgesamt | davon | | | | |
| | | Amtsärzte 2) | sonst. hauptamtl. Ärzte | Vertragsärzte 1) | | Gesundheitspfleger (-innen) Fürsorge-rinnen | Med.-techn. Assistentinnen | Gesundheitsauf-seher | Des-in-fek-toren | sonst. ärztl. Hilfs-kräfte |
| 1 | 2 | 3 | 4 | 5 | 6 | 7 | 8 | 9 | 10 | 11 |
| 1959 | 9 | 3 | 2 | 4 | 25 | 19 | 1 | 2 | 3 | - |
| 1960 | 10 | 3 | 2 | 5 | 26 | 20 | 2 | 2 | 2 | - |

1) nicht voll beschäftigt. 2) 1959 1 Amtsarzt und 2 Stellvertreter.

Ärzte 1)

Stand: 31. 12.

| Jahr | Ärzte | | davon | | | | | | | | | | Ärzte bzw. Zahn-ärzte ohne ärztl. Berufsausübung | |
|------|-----------|-------|-------|---------------------------------------|----|--------------|----|-----------|----|--------------|----|----|--|--|
| | insgesamt | davon | | Ärzte mit allge-meinärztl. Tä-tigkeit | | Fachärzte 2) | | Zahnärzte | | Dentisten 3) | | m. | w. | |
| | | m. | w. | m. | w. | m. | w. | m. | w. | m. | w. | | | |
| 1 | 2 | 3 | 4 | 5 | 6 | 7 | 8 | 9 | 10 | 11 | 12 | 13 | 14 | |
| 1959 | 189 | 164 | 25 | 71 | 14 | 53 | 5 | 37 | 6 | 3 | - | 1 | 2 | |
| 1960 | 185 | 163 | 22 | 70 | 12 | 52 | 5 | 40 | 5 | 1 | - | 2 | 4 | |

1) Berufstätige Ärzte in freier Praxis, Ärzte in Krankenanstalten, im öffentl. Gesundheitsdienst, Werksärzte usw. sowie Ärzte ohne Berufsausübung. 2) Fachärzte für Kieferchirurgie, die auch Zahnärzte sind, werden unter Fachärzte geführt. 3) Nur Dentisten mit staatl. Anerkennung.

Apotheken und ihr Personal

Stand: 31. 12.

| Jahr | Zahl der Apotheken | | pharmazeutisches Personal der Apotheken | | | | | | | | | | |
|------|--------------------|-----------------------------|---|-------|----|-----------------------|---|--------------------------|----|--|----|------------------------|----|
| | insgesamt | davon Krankenhausapothe-ken | insgesamt | davon | | darunter | | | | | | | |
| | | | | m. | w. | approbierte Apotheker | | Kandidaten der Pharmazie | | vorgeprüfte Apoth.-Anwärter u. Assist. | | Apotheker-praktikanten | |
| 1 | 2 | 3 | 4 | 5 | 6 | 7 | 8 | 9 | 10 | 11 | 12 | 13 | 14 |
| 1959 | 16 | 1 | 49 | 30 | 19 | 23 | 4 | 2 | 6 | - | 1 | 5 | 8 |
| 1960 | 16 | 1 | 49 | 29 | 20 | 22 | 5 | 1 | 2 | 1 | 4 | 5 | 9 |

Drogenhandlungen - Reformhäuser

Stand: 31. 12.

| Jahr | Zahl der | | | Jahr | Zahl der | | |
|------|-------------------|---------------|-----------------|------|-------------------|---------------|-----------------|
| | Drogen-handlungen | Reform-häuser | Drogen-schränke | | Drogen-handlungen | Reform-häuser | Drogen-schränke |
| 1 | 2 | 3 | 4 | 1 | 2 | 3 | 4 |
| 1951 | 26 | 1 | 15 | 1956 | 32 | 3 | 14 |
| 1952 | 27 | 1 | 3 | 1957 | 36 | 3 | 19 |
| 1953 | . | . | . | 1958 | 37 | 5 | 24 |
| 1954 | 30 | 2 | 27 | 1959 | 36 | 4 | 28 |
| 1955 | 31 | 2 | 31 | 1960 | 37 | 4 | 28 |

Heil- und Pflegepersonen (ohne Ärzte, Medizinalassistenten u. Zahnärzte)

Stand: 31. 12.

| Berufsgruppe | 1959 | | | | | 1960 | | | | |
|---|-----------|-------|-----|---------------------|-----------------------------|-----------|-------|-----|---------------------|-----------------------------|
| | insgesamt | davon | | darunter | | insgesamt | davon | | darunter | |
| | | m. | w. | in Krankenanstalten | überwiegend bei Behörden 1) | | m. | w. | in Krankenanstalten | überwiegend bei Behörden 1) |
| | 2 | 3 | 4 | 5 | 6 | 7 | 8 | 9 | 10 | 11 |
| Staatlich geprüfte Krankenpflegepersonen (ohne Gemeindegewestern) | 195 | 14 | 181 | 195 | - | 213 | 15 | 198 | 187 | - |
| Gemeindegewestern | 28 | - | 28 | - | 13 | 26 | - | 26 | - | 12 |
| Krankenschwesternschülerinnen | 23 | - | 23 | 23 | - | 34 | - | 34 | 34 | - |
| Kinderkrankenschwestern 2) | 29 | - | 29 | 29 | - | 25 | - | 25 | 25 | - |
| Kinderkrankenschwesternschülerinnen | 6 | - | 6 | 6 | - | 13 | - | 13 | 13 | - |
| Säuglings- und Kinderpflegerinnen | 1 | - | 1 | 1 | - | 2 | - | 2 | 2 | - |
| Wochenpflegerinnen | - | - | - | - | - | 1 | - | 1 | 1 | - |
| Sonst. Pflegehilfskräfte | 6 | 1 | 5 | 6 | - | 7 | - | 7 | 7 | - |
| Hebammen | 20 | - | 20 | 5 | - | 19 | - | 19 | 5 | - |
| Hebammenschülerinnen | - | - | - | - | - | - | - | - | - | - |
| Gesundheitspfleger (-innen) 3) | 24 | 2 | 22 | - | 24 | 25 | 2 | 23 | - | 25 |
| darunter ausschl. als Spezialgesundheitspfleger (-innen) tätig | 3 | - | 3 | - | 3 | 3 | - | 3 | - | 3 |
| Gesundheitspflegeschüler (-innen) und Praktikanten (-innen) | 1 | - | 1 | - | 1 | 1 | - | 1 | - | 1 |
| Medizinisch-technische Assistenten (-innen) | 24 | - | 24 | 23 | 1 | 24 | - | 24 | 22 | 2 |
| Medizinisch-technische Gehilfen (-innen) | 1 | - | 1 | 1 | - | 2 | - | 2 | 2 | - |
| Diätassistenten (-innen) | 3 | - | 3 | 3 | - | 3 | - | 3 | 3 | - |
| Diätküchenleiter (-innen) | 1 | - | 1 | 1 | - | 1 | - | 1 | 1 | - |
| Heilpraktiker | 2 | 1 | 1 | - | - | 1 | 1 | - | - | - |
| Zahnpraktiker 4) | - | - | - | - | - | - | - | - | - | - |
| Krankengymnasten (-innen) | 8 | - | 8 | 7 | - | 5 | - | 5 | 5 | - |
| Beschäftigungstherapeuten (-innen) | 1 | - | 1 | 1 | - | 1 | - | 1 | 1 | - |
| Masseure - Masseusen | 13 | 9 | 4 | 1 | 2 | 14 | 10 | 4 | 1 | - |
| Gesundheitsaufseher | 2 | 2 | - | - | 2 | 2 | 2 | - | - | 2 |
| Desinfektoren 5) (o. Gesundheitsaufseher) | 4 | 4 | - | 1 | 3 | 3 | 3 | - | 1 | 2 |
| Sonstige Heil- und Pflegeberufe 6) | 1 | 1 | - | - | - | 1 | 1 | - | - | - |

1) oder Körperschaften des öffentl. Rechts. 2) ausschl. der bisherigen Säuglings- u. Kinderschwester. 3) einschl. hauptamtl. im Gesundheitsdienst tätiger Jugendwohlfahrtspfleger (-innen), Wohlfahrtspfleger (-innen) bzw. Wohlfahrtsfürsorger (-innen). 4) nicht geprüft nach RVO § 123 (nicht Zahntechniker). 5) einschl. medizinischer Schädlingsbekämpfer. 6) auch z.B. nichtärztliche Psychotherapeuten, Fußpfleger usw.

Personal der Städt. Krankenanstalten

Stand: 31. 12.

| J a h r | Personal ins- gesamt | d a v o n | | | | | |
|---------|----------------------------|----------------------|---------------------------|------------------------|------------------------|--------------------------|--------------------------|
| | | Ä r z t e | | Apotheken- personal | Pflege- personal 3) | Verwaltungs- personal | Wirtschafts- personal |
| | | leitende Ärzte 1) | nachgeordnete Ärzte 2) | | | | |
| 1 | 2 | 3 | 4 | 5 | 6 | 7 | 8 |
| 1 9 5 9 | 454 | 9 | 29 | 2 | 221 | 34 | 159 |
| 1 9 6 0 | 493 | 9 | 30 | 2 | 213 | 36 | 164 |

1) Beamte oder Angestellte, leitende Ärzte sowie leitende Belegärzte. 2) Ober-, Assistenzärzte, Pflichtassistenten, Med.-Assistenten, sonst. Belegärzte. 3) Krankenschwestern, Krankenpfleger, Kinderkrankenschwestern, Kochenpflegerinnen, sonst. Pflegekräfte, Hebammen, med.-techn. Hilfspersonal.

Staatlich anerkannte Krankenpflege- und Kinderkrankenpflegeschule
der Stadt Salzgitter im Städt. Krankenhaus Sa.-Lebenstedt 1)

Stand: 31.12.

| J a h r | Zahl der Lernschwestern | | | | |
|---------|-------------------------|---------------|----|-------------------------|------------------------|
| | ins- ge- samt | d a v o n i m | | praktische Tätigkeit | darunter Auswärtige |
| | | 1. | 2. | | |
| 1 | 2 | 3 | 4 | 5 | 6 |
| 1 9 5 9 | 28 | 14 | 14 | - | 12 |
| 1 9 6 0 | 42 | 13 | 17 | 12 | 16 |

1) Eröffnung der Schule: 1. 4. 1958, Dauer der Lehrgänge: 2 Jahre, anschl. 1 Jahr prakt. Tätigkeit.

Belegung der Krankenanstalten
- städtische -

| J a h r Stadtteil | Anzahl der Anstalten 1) | Betten- bestand 2) | | Kranken- bestand am Be- richts- anfang | Krankensbewegung | | | | | | Pflegetage | | Betten- aus- nutzung vH | | |
|----------------------|----------------------------------|-----------------------|-----|--|------------------|----------------------|-----|---------------------|-----------|------------------------------|----------------------|---------------------|----------------------------------|------------------------------|------|
| | | Ende des Jahres | Ø | | Zu- gang | Abgang durch | | Bestand 1) | | dar. Orts- frem- de | Ver- pfleg- te | ins- ge- samt | | dar. Orts- frem- de | |
| | | | | | | Ent- las- sung | Tod | ins- ge- samt | d a v o n | | | | | | |
| 1 | 2 | 3 | 4 | 5 | 6 | 7 | 8 | 9 | 10 | 11 | 12 | 13 | 14 | 15 | 16 |
| 1 9 5 9 | 2 | 690 | 690 | 371 | 9 923 | 9 582 | 352 | 360 | 168 | 192 | 1 370 | 16 228 | 195 000 | 28 622 | 77,4 |
| 1 9 6 0 | 2 | 672 | 686 | 360 | 10 010 | 9 562 | 439 | 369 | 176 | 193 | 1 955 | 16 281 | 194 219 | 35 983 | 77,4 |
| d a v o n | | | | | | | | | | | | | | | |
| Sa.-Bad | 1 | 72 | 86 | 52 | 1 730 | 1 675 | 55 | 52 | 29 | 23 | 482 | 2 663 | 29 291 | 8 334 | 93,1 |
| Drütte 3) | - | 200 | 200 | 73 | 1 674 | 1 550 | 118 | 79 | 41 | 38 | 316 | 3 105 | 44 791 | 6 925 | 61,2 |
| Lebenstedt | 1 | 400 | 400 | 235 | 6 606 | 6 337 | 266 | 238 | 106 | 132 | 1 167 | 10 513 | 120 137 | 20 724 | 82,1 |

1) am Ende des Jahres. 2) einschl. der zusätzlichen Betten. 3) Die Krankenanstalt Sa.-Drütte ist eine Abteilung der Krankenanstalt Sa.-Lebenstedt.

Belegung der Krankenanstalten
-nichtstädtische- 1)

| J a h r | Anzahl der Anstalten | Bettenbestand | | Krankenbestand am Berichtsanfang | Zugang | Krankenbewegung | | | | | | Pflegetage | | Bettenausnutzung vH | |
|---------|----------------------|-----------------|-----|----------------------------------|--------|-----------------|-----|-----------|-------------|-----------------|------------|------------|-----------------|---------------------|------|
| | | Ende des Jahres | Ø | | | Abgang durch | | Bestand | | dar. Ortsfremde | Verpflegte | insgesamt | dar. Ortsfremde | | |
| | | | | | | Entlassung | Tod | insgesamt | davon m. w. | | | | | | |
| 1 | 2 | 3 | 4 | 5 | 6 | 7 | 8 | 9 | 10 | 11 | 12 | 13 | 14 | 15 | 16 |
| 1 9 5 9 | 1 | 150 | 150 | 104 | 2 799 | 2 702 | 114 | 87 | 32 | 55 | . | 4 303 | 47 093 | . | 86,0 |
| 1 9 6 0 | 1 | 150 | 150 | 87 | 2 844 | 2 736 | 103 | 92 | 32 | 60 | . | 4 408 | 47 740 | . | 87,0 |

1) St. Elisabeth-Krankenhaus Sa.-Bad

Einzugsgebiete der städt. Krankenanstalten 1 9 6 0
-Ortsfremde Patienten und die von ihnen beanspruchten Pflegetage-

| Kreis Reg.-Bezirk Land | Städt. Krankenhaus | | | | | |
|-------------------------------|--------------------|------------|-----------------|------------|----------------|------------|
| | Sa.-Bad | | Abt. Sa.-Drütte | | Sa.-Leberstedt | |
| | Patienten | Pflegetage | Patienten | Pflegetage | Patienten | Pflegetage |
| 1 | 2 | 3 | 4 | 5 | 6 | 7 |
| Braunschweig Stadt u. Landkr. | 5 | 56 | 29 | 741 | 35 | 608 |
| Gandersheim " | 34 | 527 | 1 | 28 | 5 | 148 |
| Goslar " | 281 | 4 916 | 15 | 357 | 62 | 958 |
| Helmstedt " | 2 | 19 | 4 | 63 | 3 | 80 |
| Wolfenbüttel " | 121 | 2 133 | 161 | 3 487 | 691 | 12 666 |
| Verw.-Bez. Braunschweig zus.: | 443 | 7 651 | 270 | 4 676 | 796 | 14 460 |
| Reg.-Bez. Hannover | 4 | 50 | 17 | 298 | 292 | 4 923 |
| " Hildesheim | 8 | 89 | 72 | 1 456 | 23 | 430 |
| " Lüneburg | 7 | 112 | 6 | 75 | - | - |
| " Stade | - | - | - | - | 1 | 17 |
| " Aurich | - | - | - | - | - | - |
| Verw.-Bez. Oldenburg | - | - | - | - | 2 | 29 |
| Land Niedersachsen zus.: | 462 | 7 902 | 305 | 6 505 | 1 114 | 19 859 |
| Baden-Württemberg | 3 | 3 | - | - | - | - |
| Bayern | - | - | - | - | 4 | 97 |
| Bremen | - | - | 2 | 79 | - | - |
| Hamburg | 1 | 2 | - | - | 6 | 130 |
| Hessen | 5 | 60 | - | - | 3 | 22 |
| Nordrhein-Westfalen | 5 | 264 | 8 | 327 | 28 | 306 |
| Rheinland-Pfalz | - | - | - | - | - | - |
| Saarland | 1 | 9 | - | - | - | - |
| Schleswig-Holstein | - | - | - | - | 1 | 17 |
| Berlin (West) | 5 | 94 | 1 | 74 | 4 | 87 |
| Sowj.-besetzte Zone | - | - | - | - | 3 | 99 |
| Ausland | - | - | - | - | 4 | 107 |
| insgesamt: | 482 | 8 334 | 316 | 6 925 | 1 167 | 20 724 |

Heldepflichtige Krankheiten

| Jahr | Krankheitsfälle (Neuerkrankungen) | | | | | | | | | | |
|------|-----------------------------------|-----------|-------------|--------------|---------------|-----------------|------------|------|-----|---------------------|----------------------|
| | Diphtherie | Scharlach | Keuchhusten | Genickstarre | Kinderlähmung | Unterleibstypus | Paratyphus | Ruhr | Tbc | Geschl.-Krankheiten | sonstige Krankheiten |
| 1 | 2 | 3 | 4 | 5 | 6 | 7 | 8 | 9 | 10 | 11 | 12 |
| 1959 | 1 | 48 | 176 | 1 | 5 | 14 | 23 | 1 | 119 | 96 | 90 |
| 1960 | 1 | 42 | 106 | - | - | 2 | 6 | 2 | 117 | 116 | 153 |

Tuberkuloseerkrankungen - Krankheitsfälle

Stand: 31. 12.

| Jahr | Kranke mit aktiver Tuberkulose | | | | | | | | | |
|------------------------|--------------------------------|------|---------------------------------------|-----------|------------------------|----------------|----------|------------|--------------------|-----------|
| | der Atmungsorgane | | | | | anderer Organe | | | | |
| | ansteckende Tbc | | nicht ansteckende, aber noch akt. Tbc | insgesamt | Knochen- u. Gelenk-Tbc | Drüsen-Tbc | Haut-Tbc | Meningitis | alle übrigen Fälle | insgesamt |
| | mit Bazillennachweis | ohne | | | | | | | | |
| 1 | 2 | 3 | 4 | 5 | 6 | 7 | 8 | 9 | 10 | 11 |
| Männer 1) | | | | | | | | | | |
| 1959 | 98 | 26 | 138 | 262 | 14 | 4 | 6 | - | 10 | 34 |
| 1960 | 105 | 21 | 122 | 248 | 11 | 1 | 3 | - | 13 | 28 |
| Frauen 1) | | | | | | | | | | |
| 1959 | 41 | 14 | 99 | 154 | 4 | 4 | 7 | - | 11 | 26 |
| 1960 | 36 | 8 | 97 | 141 | 2 | 3 | 5 | - | 9 | 19 |
| Kinder unter 15 Jahren | | | | | | | | | | |
| 1959 | 2 | - | 29 | 31 | 3 | 3 | - | 3 | 2 | 11 |
| 1960 | 1 | - | 31 | 32 | 5 | 5 | - | 1 | - | 11 |
| zusammen | | | | | | | | | | |
| 1959 | 141 | 40 | 266 | 447 | 21 | 11 | 13 | 3 | 23 | 71 |
| 1960 | 142 | 29 | 250 | 421 | 18 | 9 | 8 | 1 | 22 | 58 |

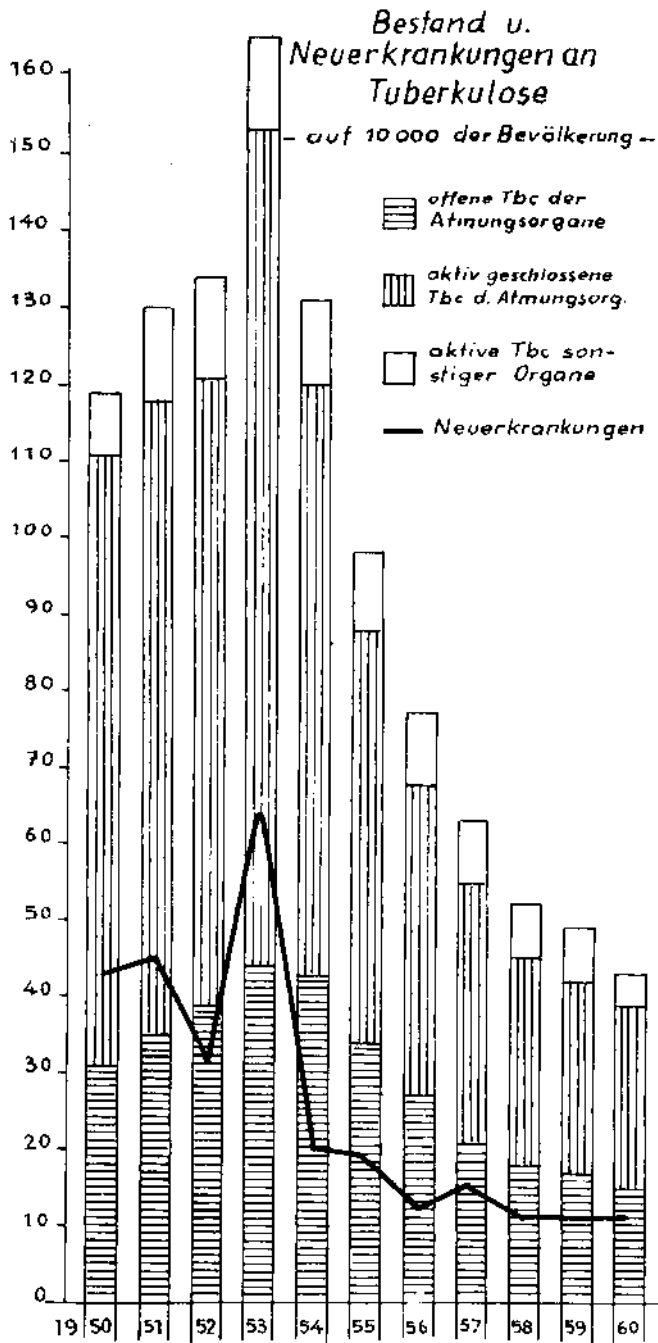
1) ab 15 Jahre.

Tuberkuloseerkrankungen - Überwachungsfälle

Stand: 31. 12.

| Jahr | Überwachungsfälle | | | | | Beobachtungsfälle (nicht Tbc) |
|------------------------|----------------------|----------------|---------------------|--------------------------|-----------|-------------------------------|
| | inaktive Tuberkulose | | Umgebungsgefährdete | unentschiedene Diagnosen | insgesamt | |
| | der Atmungsorgane | anderer Organe | | | | |
| 1 | 2 | 3 | 4 | 5 | 6 | 7 |
| Männer 1) | | | | | | |
| 1959 | 2 577 | 67 | 1 430 | 105 | 4 179 | 792 |
| 1960 | 2 554 | 69 | 1 525 | 113 | 4 261 | 777 |
| Frauen 1) | | | | | | |
| 1959 | 2 112 | 94 | 1 445 | 38 | 3 689 | 59 |
| 1960 | 2 071 | 96 | 1 475 | 42 | 3 684 | 53 |
| Kinder unter 15 Jahren | | | | | | |
| 1959 | 267 | 48 | 2 606 | 68 | 2 989 | 55 |
| 1960 | 294 | 50 | 2 667 | 80 | 3 091 | 48 |
| zusammen | | | | | | |
| 1959 | 4 956 | 209 | 5 481 | 211 | 10 857 | 906 |
| 1960 | 4 919 | 215 | 5 667 | 235 | 11 036 | 878 |

1) ab 15 Jahre.



Leistungen der Tbc-Fürsorgestelle

| Art | 1959 | 1960 |
|---|-------|--------|
| | 2 | 3 |
| Zahl der Sprechtage | 343 | 399 |
| Sprechstundendurchleuchtungen | 8 891 | 8 606 |
| Reihendurchleuchtungen (außerhalb der Sprechtage) | - | 27 |
| Großaufnahmen | 982 | 1 470 |
| Schirmbildaufnahmen im Rahmen der Fürsorgesprechstunden | 2 069 | 1 536 |
| Gezielte bzw. Gruppenschirmbildaufnahmen ¹⁾ | 4 545 | 14 033 |
| Schichtaufnahmen | 109 | 71 |
| Spitzaufnahmen | 743 | 670 |
| Kehlkopfabtriebe | 9 | 11 |
| Magensaftuntersuchungen | 8 | 6 |
| Untersuchungen mittels Kulturversuch | 21 | 10 |
| Untersuchungen mittels Tierversuch | 4 | 9 |
| Tuberkulinproben | 8 170 | 6 172 |
| Gezielte BCG-Schutzimpfungen als Leistung d. Fürsorgestelle | - | - |
| Blutsenkungsproben | 752 | 1 518 |
| Blutbilder | 329 | 267 |
| Hausbesuche | 1 769 | 1 451 |

¹⁾ ohne Röntgenschirmbildaufnahmen der Röntgenabteilung der Landesstrahlbildstelle.

Geschlechtskrankenfürsorge

| Jahr | Untersuchungen ¹⁾ | | Als Neuerkrankte gemeldete Personen | davon entfallen auf | | | |
|------|------------------------------|-----|-------------------------------------|---------------------|----|------|---|
| | m. | w. | | Gonorrhoe | | Lues | |
| 1 | 2 | 3 | 4 | 5 | 6 | 7 | 8 |
| 1959 | 64 | 153 | 100 | 52 | 32 | 8 | 8 |
| 1960 | 78 | 182 | 115 | 54 | 41 | 8 | 2 |

¹⁾ Einschtl. der Untersuchungen, die zum Zwecke der Auswanderung und zur Zulassung für bestimmte Gewerbe erforderlich sind.

Geschwulstkrankenfürsorge, Fürsorge für psychisch Kranke, Trinker und Rauschgiftsüchtige, Krüppelfürsorge

| Jahr | Zahl der Fälle | | | | | |
|------|-------------------|----------------------|------------------|---------|--------------------|---------|
| | Geschwulstkranken | | Psychisch Kranke | Trinker | Rauschgiftsüchtige | Krüppel |
| | Beratungen | davon in Überwachung | | | | |
| 1 | 2 | 3 | 4 | 5 | 6 | 7 |
| 1959 | 204 | 154 | 324 | 40 | 14 | 556 |
| 1960 | 145 | 87 | 338 | 38 | 13 | 547 |

Säuglingsfürsorge ¹⁾

| Jahr Stadtteil | Erstmalig von der Säuglings- fürsorge er- faßte Säug- linge insgesamt | davon | | | Nur durch Hausbesuche d. Fürsorgerinnen erstmalig er- faßte Säug- linge | |
|-------------------|--|--|----------------------|--------|--|----------|
| | | in der Fürsorge (Mütterberatung) ärztl. unter- suchte Säuglinge | mit Allgemeinzustand | | | |
| | | | gut | mittel | | schlecht |
| 1 | 2 | 3 | 4 | 5 | 6 | 7 |
| absolute Zahlen | | | | | | |
| 1959 | 1 912 | 1 316 | 665 | 596 | 55 | 596 |
| 1960 | 1 864 | 1 313 | 659 | 607 | 47 | 551 |
| Verhältnisziffern | | | | | | |
| 1959 | 100,0 | 68,8 | 50,5 | 45,3 | 4,2 | 31,2 |
| 1960 | 100,0 | 70,4 | 50,2 | 46,2 | 3,6 | 29,6 |
| davon 1960 | | | | | | |
| absolute Zahlen | | | | | | |
| Salzgitter- | | | | | | |
| Bad | 373 | 162 | 750 | 12 | - | 211 |
| Barum | 24 | 21 | 20 | 1 | - | 3 |
| Beddingen | 19 | 19 | 12 | 7 | - | - |
| Beinum | 19 | 12 | 10 | 2 | - | 7 |
| Bleckenstedt | 16 | 16 | 14 | 2 | - | - |
| Bruchmachtersen | 14 | 11 | 7 | 9 | 1 | 3 |
| Calbecht | 4 | 1 | - | - | 1 | 3 |
| Drütte | 14 | 14 | 10 | 4 | - | - |
| Engelstedt | - | - | - | - | - | - |
| Engerode | 5 | 1 | - | 1 | - | 4 |
| Flachstockheim | 24 | 17 | 17 | - | - | 7 |
| Gebhardshagen | 186 | 153 | 113 | 40 | - | 33 |
| Gitter | 13 | 10 | 6 | 3 | 1 | 3 |
| Gr. Mahner | - | - | - | - | - | - |
| Hallendorf | 68 | 48 | 18 | 27 | 3 | 20 |
| Heerte | 32 | 28 | 9 | 18 | 1 | 4 |
| Hohenrode | 4 | 3 | 1 | 1 | 1 | 1 |
| Immendorf | 10 | 10 | 4 | 6 | - | - |
| Lebenstedt | 607 | 447 | 140 | 296 | 11 | 160 |
| Lesse | 18 | 16 | 1 | 13 | 2 | 2 |
| Lichtenberg | 39 | 37 | 3 | 34 | - | 2 |
| Lobmachtersen | 23 | 16 | 16 | - | - | 7 |
| Ohlendorf | 27 | 20 | 20 | - | - | 7 |
| Osterlinde | 17 | 17 | 2 | 10 | 5 | - |
| Reppner | 23 | 23 | - | 22 | 1 | - |
| Ringelheim | 23 | 21 | 19 | - | 2 | 2 |
| Salder | 30 | 9 | 4 | 5 | - | 21 |
| Thiede | 184 | 144 | 54 | 80 | 10 | 40 |
| Watenstedt | 48 | 37 | 15 | 14 | 8 | 11 |

1) Es sind nur die Fälle angegeben, die nicht schon im Vorjahr betreut wurden.

Kleinkinderfürsorge

| J a h r Stadtteil | Erstmalig untersuchte Kleinkinder 1) | Allgemeinzustand der untersuchten Kleinkinder | | | Von den Klein- kindern hatten chronisch krankhafte Störungen |
|----------------------|--|--|--------|----------|--|
| | | gut | mittel | schlecht | |
| 1 | 2 | 3 | 4 | 5 | 6 |
| absolute Zahlen | | | | | |
| 1 9 5 9 | 774 | 128 | 513 | 133 | 119 |
| 1 9 6 0 | 248 | 109 | 126 | 13 | 13 |
| Verhältnisziffern | | | | | |
| 1 9 5 9 | 100,0 | 16,5 | 66,3 | 17,2 | 15,4 |
| 1 9 6 0 2) | 100,0 | 44,0 | 50,8 | 5,2 | 5,2 |
| davon 1 9 6 0 | | | | | |
| absolute Zahlen | | | | | |
| Salzgitter- | | | | | |
| Bad | 12 | 8 | 4 | - | - |
| Barum | 2 | 2 | - | - | - |
| Beddingen | - | - | - | - | - |
| Beinum | 5 | 5 | - | - | - |
| Bleckenstedt | - | - | - | - | - |
| Bruchmachersen | - | - | - | - | - |
| Calbecht | - | - | - | - | - |
| Drütte | - | - | - | - | - |
| Engelnstedt | - | - | - | - | - |
| Engerode | - | - | - | - | - |
| Flachstökheim | 14 | 12 | 2 | - | - |
| Gebhardshagen | - | - | - | - | - |
| Gitter | - | - | - | - | - |
| Gr. Mahner | 2 | 1 | 1 | - | - |
| Hallendorf | - | - | - | - | - |
| Heerte | - | - | - | - | - |
| Hohenrode | - | - | - | - | - |
| Immendorf | - | - | - | - | - |
| Lebenstedt | 167 | 45 | 113 | 9 | 13 |
| Lesse | - | - | - | - | - |
| Lichtenberg | - | - | - | - | - |
| Lobnachersen | 6 | 5 | 1 | - | - |
| Ohlendorf | 6 | 6 | - | - | - |
| Osterlunde | - | - | - | - | - |
| Reppner | - | - | - | - | - |
| Ringelheim | - | - | - | - | - |
| Salder | - | - | - | - | - |
| Thiede | 34 | 25 | 5 | 4 | - |
| Watenstedt | - | - | - | - | - |

1) Mehrmals im Laufe des Jahres untersuchte Kinder wurden nur einmal gezählt. 2) Da seit Mai 1960 eine Arztstelle im Gesundheitsamt unbesetzt ist, wurden nur die Kleinkinder untersucht, die aus besonderen Gründen vorgestellt wurden. Die sonst üblichen Untersuchungen in Kindergärten fielen 1960 aus.

Schulkinderfürsorge

| J a h r Stadtteil | Schul- ärztl. betreute Kinder 1) | Unter- suchte Schul- anfän- ger 2) | Allgemeinzustand der untersuchten Schulanfänger | | | davon hatten chron. krankh. Stö- rungen | Unter- suchte Schul- ab- gänger 2) | Allgemeinzustand der untersuchten Schulabgänger | | | davon hatten chron. krankh. Stö- rungen | durch Reihen- unter- suchung erfaßte Schul- kinder 2) 3) | Vom Schulbe- such zu- rückge- stellte Kinder 4) |
|-----------------------|--|---|--|--------|----------|--|---|--|--------|----------|--|---|---|
| | | | gut | mittel | schlecht | | | gut | mittel | schlecht | | | |
| 1 | 2 | 3 | 4 | 5 | 6 | 7 | 8 | 9 | 10 | 11 | 12 | 13 | 14 |
| absolute Zahlen | | | | | | | | | | | | | |
| 1 9 5 9 | 14 651 | 2 065 | 202 | 1 112 | 751 | 373 | 1 413 | 338 | 802 | 273 | 290 | 1 825 | 232 |
| 1 9 6 0 ⁵⁾ | 15 046 | 1 715 | 260 | 958 | 497 | 352 | 654 | 280 | 299 | 75 | 79 | - | 222 |
| Verhältnisziffern | | | | | | | | | | | | | |
| 1 9 5 9 | - | 100,0 | 9,8 | 53,8 | 36,4 | 18,1 | 100,0 | 23,9 | 56,8 | 19,3 | 20,5 | - | - |
| 1 9 6 0 | - | 100,0 | 15,1 | 55,9 | 29,0 | 20,5 | 100,0 | 42,8 | 45,7 | 11,5 | 12,1 | - | - |
| davon 1 9 6 0 | | | | | | | | | | | | | |
| absolute Zahlen | | | | | | | | | | | | | |
| Salzgitter- | | | | | | | | | | | | | |
| Bad | 3 949 | 352 | 84 | 168 | 100 | 73 | 492 | 209 | 226 | 57 | 65 | - | 54 |
| Barum | 169 | 35 | 5 | 17 | 13 | 7 | - | - | - | - | - | - | 6 |
| Beddingen | 128 | 16 | 4 | 8 | 4 | - | - | - | - | - | - | - | - |
| Beinum | 61 | 10 | 2 | 3 | 5 | 1 | 3 | 3 | - | - | - | - | 1 |
| Bleckenstedt | 62 | 11 | - | 9 | 2 | - | - | - | - | - | - | - | - |
| Bruchmachers. | 33 | 13 | 6 | 3 | 4 | 6 | - | - | - | - | - | - | - |
| Calbecht | 29 | 9 | 1 | 5 | 3 | 7 | - | - | - | - | - | - | 1 |
| Drütte | 35 | - | - | - | - | - | - | - | - | - | - | - | - |
| Engelstedt | 28 | 5 | 1 | 3 | 1 | - | - | - | - | - | - | - | - |
| Engerode | - | - | - | - | - | - | - | - | - | - | - | - | - |
| Flachstökheim | 169 | 23 | 3 | 13 | 7 | 7 | 15 | 9 | 6 | - | - | - | 4 |
| Gebhardshagen | 1 063 | 152 | 22 | 86 | 44 | 8 | 85 | 35 | 42 | 8 | 3 | - | 36 |
| Gitter | 102 | 14 | 6 | 6 | 2 | 3 | 22 | 3 | 10 | 9 | 11 | - | 3 |
| Gr. Mahner | 30 | 8 | 1 | 3 | 4 | - | - | - | - | - | - | - | 2 |
| Hallendorf | 474 | 50 | 6 | 24 | 20 | 10 | - | - | - | - | - | - | 9 |
| Heerte | 140 | 22 | 2 | 12 | 8 | 4 | - | - | - | - | - | - | 5 |
| Hohenrode | - | - | - | - | - | - | - | - | - | - | - | - | - |
| Im mendorf | 52 | 20 | 4 | 11 | 5 | - | - | - | - | - | - | - | - |
| Lebenstedt | 6 014 | 594 | 68 | 361 | 165 | 101 | - | - | - | - | - | - | 56 |
| Lesse | 185 | 27 | 5 | 19 | 3 | 10 | - | - | - | - | - | - | 5 |
| Lichtenberg | 170 | 24 | 2 | 18 | 4 | 9 | - | - | - | - | - | - | 2 |
| Lobmachersen | 116 | 18 | 3 | 10 | 5 | 1 | 11 | 6 | 5 | - | - | - | 3 |
| Ohlendorf | 79 | 12 | 1 | 6 | 5 | - | 9 | 7 | 2 | - | - | - | 2 |
| Osterlinde | 52 | 11 | 4 | 4 | 3 | 6 | - | - | - | - | - | - | - |
| Reppner | 54 | 16 | - | 10 | 6 | 12 | - | - | - | - | - | - | - |
| Ringelheim | 790 | 22 | 5 | 16 | 1 | 3 | 17 | 8 | 8 | 1 | - | - | 3 |
| Salder | 173 | 40 | 2 | 17 | 21 | 16 | - | - | - | - | - | - | 7 |
| Thiede | 1 045 | 135 | 18 | 82 | 35 | 57 | - | - | - | - | - | - | 17 |
| Watenstedt | 503 | 75 | 5 | 44 | 27 | 23 | - | - | - | - | - | - | 6 |

1) Gesamtzahl der betreuten Schulkinder (Gesamtzuschülerzahl der öffentl. allgemeinbild. Schulen am 31.12.). 2) d.h. Feststellung von Größe und Gewicht, des Rachen-, Ohren-, Herz- und Lungenbefundes u.d. Allgemeinzustandes bei jedem Schulkinde. 3) Die Summen der Spalten 3, 8 u. 13 ergeben die Gesamtzahl der untersuchten Schulkinder. 4) nicht in Spalte 3 enthalten. 5) Da seit Mai 1960 eine Arztstelle im Gesundheitsamt unbesetzt ist, konnte nur ein Teil der Schulabgänger und der 4. Jahrgang der Schulkinder überhaupt nicht untersucht werden.

Fürsorge für Berufsschüler

| J a h r | Schulärztlich betreute Berufsschüler | Untersuchte Berufsschüler (Anfänger) 1) | Allgemeinzustand der untersuchten Berufsschüler | | | davon hatten chronisch krankhafte Störungen |
|-------------------|--------------------------------------|---|---|--------|----------|---|
| | | | gut | mittel | schlecht | |
| 1 | 2 | 3 | 4 | 5 | 6 | 7 |
| absolute Zahlen | | | | | | |
| 1 9 5 9 | 4 243 | 2 130 | 1 070 | 826 | 234 | 598 |
| 1 9 6 0 | 3 876 | 693 | 325 | 250 | 118 | 59 |
| Verhältnisziffern | | | | | | |
| 1 9 5 9 | - | 100,0 | 50,2 | 38,8 | 11,0 | 28,1 |
| 1 9 6 0 | - | 100,0 | 46,9 | 36,1 | 17,0 | 8,5 |

1) einschl. der Untersuchungen durch Werksärzte, 1960 wegen der beim Gesundheitsamt seit Mai 1960 unbesetzten Arztstelle in der Hauptsache nur Untersuchungen durch Werksärzte.

Schulärztliche Berufsberatung

| J a h r | Beratungen | | | Nach schulärztlichem Befund für den Beruf | | | | | | | | |
|-------------------|------------|-----------|----------|---|---------|----------|------------------|---------|----------|------------|---------|----------|
| | insgesamt | d a v o n | | voll geeignet | | | bedingt geeignet | | | ungeeignet | | |
| | | Kna-ben | Mäd-chen | insgesamt | Kna-ben | Mäd-chen | insgesamt | Kna-ben | Mäd-chen | insgesamt | Kna-ben | Mäd-chen |
| 1 | 2 | 3 | 4 | 5 | 6 | 7 | 8 | 9 | 10 | 11 | 12 | 13 |
| absolute Zahlen | | | | | | | | | | | | |
| 1 9 5 9 | 7 413 | 736 | 677 | 1 146 | 595 | 551 | 198 | 101 | 97 | 69 | 40 | 29 |
| 1 9 6 0 | 654 | 324 | 330 | 511 | 244 | 267 | 101 | 53 | 48 | 42 | 27 | 15 |
| Verhältnisziffern | | | | | | | | | | | | |
| 1 9 5 9 | 100,0 | 52,1 | 47,9 | 81,1 | 51,9 | 48,1 | 14,0 | 51,0 | 49,0 | 4,9 | 58,0 | 42,0 |
| 1 9 6 0 | 100,0 | 49,5 | 50,5 | 78,1 | 47,7 | 52,3 | 15,4 | 52,5 | 47,5 | 6,5 | 64,3 | 35,7 |

Jugendzahnpflege
zahnärztlich untersuchte Schüler

| J a h r | Schulart | Zahl der Schüler insgesamt 1) | davon wurden reihenuntersucht Schüler | | | | | |
|---------|-------------------------|-------------------------------|---|---------|-------------------|---------|-------|---------|
| | | | insgesamt | | Von diesen wurden | | | |
| | | | | | haupt- | | nach- | |
| | | | abs. | vH Sp.3 | abs. | vH Sp.4 | abs. | vH Sp.4 |
| 1 | 2 | 3 | 4 | 5 | 6 | 7 | 8 | 9 |
| 1 9 5 9 | insgesamt | 20 153 | 17 980 | 89,2 | 16 660 | 92,7 | 1 320 | 7,3 |
| | d a v o n | | | | | | | |
| | Volksschulen | 11 330 | 10 407 | 91,9 | 10 069 | 96,8 | 338 | 3,2 |
| | Sonderschulen | 462 | 387 | 83,8 | 387 | 100,0 | - | - |
| | Mittelschulen | 1 327 | 1 172 | 88,3 | 1 172 | 100,0 | - | - |
| | höhere Schulen | 1 546 | 1 442 | 93,3 | 1 442 | 100,0 | - | - |
| | Berufs- und Fachschulen | 4 511 | 3 706 | 82,2 | 2 724 | 73,5 | 982 | 26,5 |

1) und 2) Fußnote nächste Seite am Schluß der Tabelle.

noch: Jugendzahnpflege
zahnärztlich untersuchte Schüler

| J a h r | Schulart | Zahl der Schüler insgesamt 1) | davon wurden reihenuntersucht Schüler | | | | | |
|--------------------|-----------------------------|--|---|------------|-------------------|------|--------|-------|
| | | | insgesamt | | Von diesen wurden | | | |
| | | | abs. | vH Sp.3 | haupt- | | nach - | |
| | | | | | untersucht | | | |
| abs. | vH Sp.4 | abs. | vH Sp.4 | abs. | vH Sp.4 | | | |
| 1 | 2 | 3 | 4 | 5 | 6 | 7 | 8 | 9 |
| 1960 ²⁾ | insgesamt | 18 922 | 17 811 | 94,1 | 7 966 | 44,7 | 9 845 | 55,3 |
| | davon | | | | | | | |
| | Volksschulen | 11 771 | 13 166 | 111,9 | 6 842 | 52,0 | 6 324 | 48,0 |
| | Sonderschulen | 501 | 532 | 106,2 | 184 | 34,6 | 348 | 65,4 |
| | Mittelschulen | 1 324 | 708 | 53,5 | - | - | 708 | 100,0 |
| | höhere Schulen | 1 450 | 1 375 | 94,8 | 614 | 44,7 | 761 | 55,3 |
| | Berufs- u. Fach- schulen | 3 876 | 2 658 | 68,6 | 954 | 35,9 | 1 704 | 64,1 |

1) Stichtag: 15. 11. j. J. 2) 1960: Das erste Schuljahr der Volksschulen sowie das zweite Schuljahr der Sonderschulen wurden in einigen Fällen anlässlich der Nachuntersuchung der anderen Klassen hauptuntersucht. Daraus ergibt sich, daß hier die Zahl der insgesamt untersuchten Schüler die Schulfrequenzen überschreitet.

Jugendzahnpflege
Gesundheitsbefund an den Volksschulen nach Schuljahren

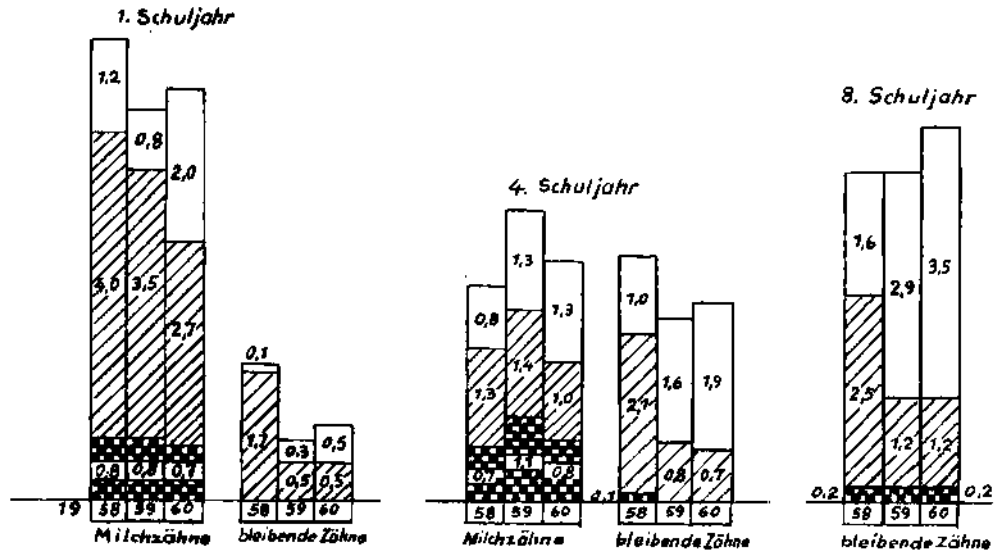
| J a h r | Untersuchte Schüler | | Untersuchungsergebnis 1) | | | | ekf EKF Zähne je Schü- ler | kariesfreie Schüler | | | | Schüler mit Hypoplasien | |
|---|----------------------------------|-------------|--------------------------|-------|-------|---------------------------------------|---|---------------------|------|------------------|------|----------------------------|-----|
| | aus dem ... Schul- jahr | An- zahl | e | k | f | ekf EKF Zähne ins- gesamt | | von Natur | | durch Behandlung | | abs. | vH |
| | 2 | 3 | 4 | 5 | 6 | 7 | abs. | vH | abs. | vH | 13 | | |
| Hauptuntersuchung - Milchzähne - ekf - | | | | | | | | | | | | | |
| 1959 | 1. | 1 918 | 1 510 | 6 683 | 2 595 | 10 788 | 5,6 | 124 | 6,5 | 134 | 7,0 | 12 | 0,6 |
| | 4. | 1 600 | 1 555 | 1 854 | 1 859 | 5 268 | 3,3 | 46 | 2,9 | 187 | 11,7 | 28 | 1,8 |
| Hauptuntersuchung - bleibende Zähne - EKF - | | | | | | | | | | | | | |
| | 1. | 1 918 | 2 | 977 | 510 | 1 489 | 0,8 | 163 | 8,5 | 70 | 3,6 | 12 | 0,6 |
| | 4. | 1 525 | 60 | 1 218 | 2 097 | 3 375 | 2,2 | 75 | 4,9 | 253 | 16,6 | 28 | 1,8 |
| | 8. | 661 | 134 | 798 | 1 873 | 2 805 | 4,2 | 70 | 10,6 | 181 | 27,4 | 78 | 2,7 |
| Hauptuntersuchung - Milchzähne - ekf - | | | | | | | | | | | | | |
| 1960 | 1. | 1 058 | 739 | 2 973 | 1 921 | 5 633 | 5,3 | 32 | 3,0 | . | . | . | . |
| | 4. | 901 | 800 | 1 026 | 1 178 | 3 004 | 3,3 | 3 | 0,3 | . | . | . | . |
| Hauptuntersuchung - bleibende Zähne - EKF - | | | | | | | | | | | | | |
| | 1. | 1 058 | 18 | 396 | 271 | 685 | 0,6 | 35 | 3,3 | . | . | . | . |
| | 4. | 901 | - | 689 | 1 573 | 2 362 | 2,6 | 22 | 2,4 | . | . | . | . |
| | 8. | 437 | 85 | 568 | 1 481 | 2 135 | 4,9 | 36 | 8,2 | . | . | . | . |

1) Statistik nach EKF (ekf) - System, dem international üb1. System zur stat. Erfassung der Ergebnisse bei Jugendzahnuntersuchun- gen: E (e) = bleibender (Milch)-Zahn entfernt, K (k) = bleibender (Milch)-Zahn defekt, F (f) = bleibender (Milch)-Zahn gefüllt.

JUGENDZAHNÄRZTLICHE HAUPTUNTERSUCHUNGEN 1958-1960 in den Volksschulen

= gefüllte Zähne
 = kariöse Zähne
 = extrahierte Zähne

} je Kind



Arztärztliche Leistungen in der allgemeinen Sprechstunde des Gesundheitsamts

| Jahr | Arztärztliche Leistungen auf Erwerb des Gesundheitsamts | | | | | | | | | | Zusätzliche Leistungen insgesamt | | | |
|------|---|------------|--|---------------------|-------------|------------------|-----------------|--------------------------|-----------------------------|-------------------------------|----------------------------------|------------------------|---|----------------------------------|
| | Personal- | Ordnungs- | Wohnungs- | Schul- | Sozial- | Vertriebenverw. | Jugend- | Ausgleichs- | sonst. unter der Stadtkomm. | freierberuflicher | | | | |
| 1 | 2 | 3 | 4 | 5 | 6 | 7 | 8 | 9 | 10 | 11 | 12 | | | |
| 1959 | 508 | 202 | 19 | - | 1 909 | 11 | 958 | 324 | 6 | 1 602 | 5 309 | | | |
| 1960 | 450 | 671 | 23 | 21 | 1 761 | 9 | 1 074 | 272 | 23 | 810 | 5 314 | | | |
| Jahr | davon waren | | | | | | | | | | | | | |
| | Körperl. Untersuchungen | Blutbilder | Blutentnahmen für Vaterschaftsnachweis | Blutentnahme-proben | Cholesterin | Epithelabstriche | Nierenaufnahmen | Röntgen-durchleuchtungen | Röntgen-chimie-aufnahmen | Stuhl- u. Urin-untersuchungen | Tuberkuln-proben | Blutentnahmen für Wafl | sonstige Leistungen (Häusliche, Zahn-ersatz usw.) | Zusätzliche Leistungen insgesamt |
| 13 | 14 | 15 | 16 | 17 | 18 | 19 | 20 | 21 | 22 | 23 | 24 | 25 | 26 | |
| 1959 | 4 199 | 57 | 62 | 57 | 1 | 907 | 48 | 35 | 1 217 | 1 721 | 8 | 102 | 1 132 | 9 535 |
| 1960 | 4 491 | 73 | 74 | 99 | - | 910 | 62 | 53 | 1 367 | 1 918 | 2 | 167 | 884 | 10 120 |

Solbad Salzgitter-Bad

| Jahr Monat | Leistungen | | | | | | | | | | |
|---------------|------------------|---------------|---------------------|----------------------|---------------|----------------|---------------|-----------------------|-------------------|-------|--------|
| | Wasser- bäder | Sol- bäder | Zusatz- solbäder | Wasser- heilbäder | Heiß- luft | Packun- gen | Mas- sagen | Bewegungs- übungen | Inhala- tionen | Sauna | Kneipp |
| 1 | 2 | 3 | 4 | 5 | 6 | 7 | 8 | 9 | 10 | 11 | 12 |
| 1959 | 5 559 | 5 034 | 3 301 | 2 715 | 548 | 1 454 | 10 672 | 240 | 1 206 | 6 490 | 18 |
| 1960 | 4 633 | 5 034 | 3 303 | 2 490 | 559 | 1 823 | 11 696 | 304 | 1 054 | 8 285 | 21 |
| davon | | | | | | | | | | | |
| Januar | 378 | 100 | 134 | 153 | 42 | 111 | 768 | 34 | 88 | 783 | - |
| Februar | 380 | 297 | 144 | 142 | 54 | 107 | 811 | 49 | 90 | 763 | - |
| März | 400 | 474 | 264 | 217 | 61 | 159 | 1 080 | 31 | 119 | 788 | 2 |
| April | 457 | 469 | 188 | 211 | 67 | 128 | 868 | 39 | 56 | 746 | 4 |
| Mai | 387 | 514 | 370 | 266 | 72 | 169 | 1 240 | 29 | 119 | 558 | 3 |
| Juni | 393 | 665 | 363 | 242 | 38 | 168 | 1 074 | 33 | 56 | 470 | 9 |
| Juli | 408 | 654 | 402 | 275 | 58 | 188 | 1 112 | 25 | 101 | 536 | 3 |
| August | 372 | 512 | 411 | 241 | 33 | 150 | 995 | 4 | 99 | 617 | - |
| September | 397 | 532 | 378 | 211 | 18 | 209 | 1 013 | 23 | 90 | 619 | - |
| Oktober | 406 | 296 | 282 | 206 | 29 | 124 | 894 | 7 | 62 | 813 | - |
| November | 348 | 373 | 252 | 196 | 47 | 203 | 1 122 | 14 | 103 | 866 | - |
| Dezember | 307 | 148 | 115 | 130 | 40 | 107 | 719 | 16 | 71 | 626 | - |

Schutzimpfungen

| Jahr | Frei-,Diphtherie-Scharlach- Schutzimpfungen | | | Pocken - Schutzimpfungen | | | | |
|------|--|----------------------------------|-------------------------|--------------------------|---|---|--------------|---|
| | Klein- kinder ge- impft | Schul- kinder ge- impft | Erst- impf- linge | davon | | Impfpflichti- ge Schulkin- der (Nieder- impflinge) | davon | |
| | | | | ge- impft | ungeimpft auf Grund ärztl. Zurückstellung u.a.Gründe | | ge- impft | ungeimpft auf Grund ärztl. Zurückstellung u.a.Gründe |
| 1 | 2 | 3 | 4 | 5 | 6 | 7 | 8 | 9 |
| 1959 | 46 | 665 | 3 496 | 2 643 | 853 | 2 090 | 1 846 | 244 |
| 1960 | 33 | 145 | 2 804 | 1 931 | 873 | 2 005 | 1 577 | 428 |

Schutzimpfungen gegen übertragbare Kinderlähmung (Polio-Schutzimpfung)

| Jahr | Anzahl der geimpften Personen | | | | | | Impf- kompli- kationen |
|------|-------------------------------|--------------------|-----|--------|---------|-------------------------|------------------------------|
| | ins- ge- samt | davon im Alter von | | | | | |
| | | 2 | 3 | 4 - 14 | 15 - 21 | 21 Jahren u. darüber | |
| 1 | 2 | 3 | 4 | 5 | 6 | 7 | 8 |
| 1959 | 981 | 207 | 207 | 565 | 2 | - | - |
| 1960 | 534 | 122 | 107 | 305 | - | - | - |

Schutzimpfungen
BCG - (Tb) Schutzimpfung bei Kindern

| J a h r | Impfungen ins- ge- samt | d a v o n | | |
|---------|----------------------------------|-----------------|-----------|-----------------------------------|
| | | Neugeborene | | größere Kinder in der Stadt |
| | | in der Stadt | außerhalb | |
| 1 | 2 | 3 | 4 | 5 |
| 1 9 5 9 | 2 233 | 1 983 | 85 | 165 |
| 1 9 6 0 | 2 280 | 2 029 | 153 | 98 |

Desinfektionen

| Ursache der Desinfektionen | Durchgeführte Desinfektionen | |
|-------------------------------|------------------------------|---------|
| | 1 9 5 9 | 1 9 6 0 |
| 1 | 2 | 3 |
| Diphtherie | 2 | - |
| Genickstarre | - | - |
| Kinderlähmung | 9 | 1 |
| Kindbettfieber | - | - |
| Ruhr | 1 | 2 |
| Scharlach | 52 | 58 |
| Tuberkulose | 125 | 147 |
| Typhus | 21 | 14 |
| Sonstige Krankheiten | 133 | 180 |
| Ungeziefer | 6 | 5 |
| Sonstige Anlässe | 13 | 124 |
| zusammen: | 362 | 531 |

Gesundheits- und veterinärbehördliche Maßnahmen

| J a h r | Lebensmittelhygiene | | | | Gesundheits- behördl. Maß- nahmen hin- sichtl. Orts-, Wohnungs-, Trinkwasser- u. Abwasser- hygiene Abstellungen | Meldepflich- tige Tier- seuchen Fälle |
|---------|---|---------------------|--|---------------------|---|--|
| | Überprüfung von Lebens- u. genüßmittelherstellenden Betrieben und Verkaufsstellen | | Probeentnahmen von a) Lebensmitteln, b) Bedarfsgegenständen, c) Milch (chem. bakter. Untersuchung) | | | |
| | Zahl | Bean- standungen | Zahl | Bean- standungen | 6 | 7 |
| 1 | 2 | 3 | 4 | 5 | 6 | 7 |
| 1 9 5 9 | 1 916 | 60 | 1 012 | 125 | 120 | 14 |
| 1 9 6 0 | 1 209 | 63 | 1 081 | 113 | 83 | 15 |

Stand: 31. 12. 1960

Städtische Friedhöfe und Friedhofshäallen

| Friedhof Friedhofskategorie | Grundst.- eigen- tümer | Größe qm | davon | | | Friedhof ausreich. f. Grab- steil. Zahl | Ein- wohner- zahl des Stadt- teils | Statist. Sterb- lichkeits- ziff. (1 vH) d. Ziff. Spalte 7 | Jähr. Bestatt. im Durch- schnitt d. letzten 3 Jahre | Vorhan- dene Grab- stell. ins- gesamt | Belegte Grabstell. i. d. Ruhe- fristen | Grabstell.- vorrat 1) | Vorhan- dene Hallen bzw. Kapellen | Bau- jahr | Be- nutzung 1960 in Tagen |
|------------------------------------|------------------------------|-------------|---|------------------------------------|--------|---|---|---|--|--|---|--------------------------|---|--------------|------------------------------------|
| | | | als Friedh. genutzt bzw. ange- legt qm | Erwei- terungs- fläche qm | 6 | | | | | | | | | | |
| 1 | 2 | 3 | 4 | 5 | 6 | 7 | 8 | 9 | 10 | 11 | 12 | 13 | 14 | 15 | |
| Salzgitter- Bad (Kaldfriedhof) | Stadt Salzgitter | 122 122 | 43 000 | 79 122 | 8 000 | 25 454 | 254,5 | 166 | 3 140 | 2 180 | 960 | 1 | 1947 | 523 | |
| Bleckenstedt | " | 3 856 | 3 856 | - | 630 | 746 | 7,5 | 12 | 630 | 231 | 399 | 1 | 1953 | 24 | |
| Drütte | " | 2 080 | 2 080 | - | 355 | 743 | 7,4 | 3 | 355 | 168 | 187 | 1 | 1930 | 11 | |
| Enge Instedt | " | 2 429 | 2 429 | - | 440 | 461 | 4,6 | 3 | 440 | 310 | 130 | 1 | 1952 | 2 | |
| Engerode | " | 3 509 | 3 509 | - | 460 | 226 | 2,3 | 2 | 380 | 135 | 245 | 1 | 1953 | 5 | |
| Flachstöckheim | " | 10 000 | 5 000 | 5 000 | 465 | 1 290 | 12,9 | 4 | 465 | 13 | 452 | 1 | 1958 | 16 | |
| Gebhardshagen (a. Friedhof) 3) | " | 4 978 | 4 978 | - | 1 000 | - | - | 3 | 1 000 | 678 | 322 | - | 1958 | - | |
| Gebhardshagen (n. Friedhof) | " | 45 543 | 22 453 | 23 090 | 3 500 | 8 664 | 86,6 | 65 | 1 511 | 634 | 877 | 1 | - | 155 | |
| Hallendorf 2) 4) | " | 7 490 | 7 490 | - | 480 | 3 302 | 33,0 | 1 | 480 | 464 | 16 | - | - | 26 | |
| Heerte | " | 5 276 | 5 276 | - | 1 100 | 1 225 | 12,3 | 14 | 1 100 | 300 | 800 | 1 | 1950 | 3 | |
| Immerdorf | " | 2 305 | 2 305 | - | 670 | 563 | 5,6 | 6 | 670 | 181 | 489 | 1 | 1925 | - | |
| Leberstedt (a. Friedhof) 3) | " | 6 171 | 6 171 | - | 1 220 | - | - | 1 | 1 220 | 1 200 | 20 | 1 | 1925 | - | |
| Leberstedt (n. Friedhof) | " | 125 296 | 75 500 | 49 796 | 10 500 | 38 869 | 388,7 | 302 | 3 100 | 2 884 | 216 | 1 | 1959 | 790 | |
| Reppner | Kirche | 4 253 | 4 253 | - | 500 | 747 | 7,5 | 5 | 500 | 232 | 268 | 1 | 1920 | - | |
| Salder | Stadt Salzgitter | 5 153 | 5 153 | - | 820 | 2 188 | 21,9 | 20 | 820 | 773 | 47 | 1 | 1954 | 38 | |
| Thiede | " | 36 355 | 36 355 | - | 3 300 | 9 034 | 90,3 | 77 | 3 300 | 2 470 | 860 | 1 | 1960 | 191 | |
| Thiede-Steterburg (Kaldfriedhof) | " | - | - | - | - | - | - | - | - | - | - | - | - | - | |
| Thiede-Steterburg (a. Friedhof) 2) | " | 2 641 | 2 641 | - | 250 | - | - | - | 250 | 36 | 214 | - | - | - | |
| Watenstedt (a. Friedhof) 2) | " | 3 127 | 3 127 | - | 360 | - | - | - | 360 | 245 | 115 | 1 | 1940 | - | |
| Watenstedt (n. Friedhof) | " | 7 782 | 7 782 | - | 1 308 | 3 148 | 31,5 | 46 | 1 308 | 516 | 792 | 1 | 1950 | 84 | |
| Ausländerfriedhöfe | | | | | | | | | | | | | | | |
| Hallendorf (Westernholz) | " | 4 596 | 4 596 | - | 814 | - | - | - | 814 | 814 | - | - | - | - | |
| Lebensstedt (Jammerta) | Referswerke | 115 088 | 115 088 | - | 4 000 | - | - | - | 4 000 | 3 447 | 553 | - | - | - | |

1) einsch., der durch Ablauf der Ruhefristen freigewordenen Grabstellen. 2) Friedhof geschlossen. 3) Friedhof außer Dienst gestellt. 4) Bestattungen erfolgen auf dem neuen Friedhof Salderbestedt.

Städtische Friedhofskapellen auf kirchlichen Friedhöfen

Stand: 31. 12. 1960

| Friedhof | Grundstücks-eigentümer | Einwohnerzahl des Stadtteils | Vorhandene Hallen bzw. Kapellen | Baujahr | Benutzung 1960 in Tagen |
|------------------|------------------------|------------------------------|---------------------------------|---------|-------------------------|
| 1 | 2 | 3 | 4 | 5 | 6 |
| Salzgitter-Barum | Kirche | 1 529 | 1 | 1953 | 10 |
| Beddingen | " | 990 | 1 | 1952 | 35 |
| Beinum | " | 629 | 1 | 1958 | 32 |
| Gr. Mahner | " | 618 | 1 | 1958 | 24 |
| Lesse | " | 1 732 | 1 | . | 34 |
| Lobmachersen | " | 1 050 | 1 | 1953 | 28 |
| Ohlendorf | " | 858 | 1 | 1953 | 10 |
| Ringelheim | " | 2 111 | 1 | 1950 | 37 |

Pflegegräber

Stand: 31. 12.

| Friedhof | Eigentümer 1) | 1959 ins- ge- samt | 1960 | | |
|-------------------------------|---------------|-----------------------------|---------------------|--------------------------|--------------------------|
| | | | ins- ge- samt | d a v o n | |
| | | | | Privat- Pflegergräber | Kriegs- Pflegergräber |
| 1 | 2 | 3 | 4 | 5 | 6 |
| Salzgitter-Bad (Waldfriedhof) | St | 290 | 270 | 270 | - |
| Bad (ev. Friedhof) | K | 8 | 6 | - | 6 |
| Bad (kath. Friedhof) | K | 2 | 2 | - | 2 |
| Bad (jüd. Friedhof) | K | 12 | 12 | - | 12 |
| Beddingen | K | 1 | 1 | - | 1 |
| Beinum | K | 1 | 1 | - | 1 |
| Bleckenstedt | St | 2 | 2 | 2 | - |
| Engelstedt | St | 1 | 4 | 4 | - |
| Flachstöckheim | K | 3 | 3 | - | 3 |
| Gebhardshagen (n. Friedhof) | St | 48 | 38 | 38 | - |
| Gebhardshagen (a. Friedhof) | St | 1 | 1 | - | 1 |
| Gitter | K | 1 | 1 | - | 1 |
| Gr. Mahner | K | 2 | 2 | - | 2 |
| Hallendorf | St | 865 | 865 | 7 | 858 |
| Heerte | St | 4 | 2 | 2 | - |
| Immendorf | St | 17 | 17 | 1 | 16 |
| Lebenstedt | St | 505 | 471 | 471 | - |
| Lebenstedt (a. Friedhof) | St | 144 | 135 | 54 | 81 |
| Lebenstedt (Jammertal) | St | 2 944 | 2 975 | - | 2 975 |
| Lesse | K | 1 | 1 | - | 1 |
| Lichtenberg | K | 2 | 2 | - | 2 |
| Lobmachersen | K | 2 | 2 | - | 2 |
| Ohlendorf | K | 2 | 2 | - | 2 |
| Osterlinde | K | 2 | 2 | - | 2 |
| Reppner | St | 3 | 2 | 2 | - |
| Saider | St | 36 | 36 | 34 | 2 |
| Thiede | St | 25 | 53 | 32 | 21 |
| Waterstedt | St | 4 955 | 4 932 | 940 | 3 992 |

1) St = Stadt, K = Kirche.

Städtische Grünanlagen

| Stadtteil | 1 9 5 9 | | 1 9 6 0 | |
|------------------|-----------|----------------|-----------|----------------|
| | Anzahl | Fläche - qm - | Anzahl | Fläche - qm - |
| 1 | 2 | 3 | 4 | 5 |
| Salzgitter-Bad | 18 | 250 000 | 10 | 177 192 |
| Beddingen | 1 | 300 | - | - |
| Flachstöckheim | 1 | 1 500 | 1 | 202 |
| Gebhardshagen | 3 | 13 300 | 4 | 33 301 |
| Hallendorf | 1 | 1 200 | 1 | 116 505 |
| Lebenstedt | 25 | 307 225 | 20 | 386 540 |
| Lesse | 2 | 190 | - | - |
| Lichtenberg | 1 | 1 560 | 2 | 11 125 |
| Ringelheim | 1 | 203 | 1 | 203 |
| SaTder | 1 | 114 | - | - |
| Thiede | 2 | 23 980 | 2 | 23 980 |
| Watenstedt | 1 | 3 150 | - | - |
| zusammen: | 57 | 602 722 | 41 | 749 048 |

Städtische Kinderspielplätze

Stand: 31. 12.

| Stadt Stadtteil | Grund- stücks- eigen- tümer | Kinderspielplätze | | | | Anzahl der | | | |
|----------------------|--------------------------------------|-------------------------------|------------------------|------------|---------------------------------|------------|-----------|-------|-------------------------------|
| | | Größe ins- gesamt qm | d a v o n s i n d | | | Bäume | Sträucher | Bänke | Spielgeräte ¹⁾ |
| | | | Spiel- fläche qm | Wege qm | Pflanz- u. Rasenfläche qm | | | | |
| 1 | 2 | 3 | 4 | 5 | 6 | 7 | 8 | 9 | 10 |
| 1 9 5 9 | - | 32 809 | 12 730 | 1 854 | 18 585 | 357 | 5 752 | 72 | |
| 1 9 6 0 | - | 38 780 | 10 593 | 2 949 | 25 238 | 393 | 7 437 | 62 | |
| d a v o n | | | | | | | | | |
| Sa.-Bad | | | | | | | | | |
| Rob.-Koch-Platz | Stadt | 500 | 176 | - | 324 | - | 120 | 4 | 1 S, 2 W |
| Hasenspringweg | MoBaWiG | 1 692 | 220 | 85 | 1 387 | - | - | 5 | 1 S, 1 Sp, 1 K1 |
| Burgundenstr. | Stadt | 3 300 | 2 105 | - | 1 195 | 65 | 380 | 3 | 1 S |
| Sa.-Barum | " | 2 898 | 735 | 276 | 1 887 | 10 | 580 | 2 | 1 S, 1 Re, 1 K1 |
| Sa.-Bruchmachersen | " | 375 | 10 | 20 | 345 | 3 | 90 | 1 | 1 S |
| Sa.-Gebhardshagen | | | | | | | | | |
| Bürgerpark | " | 192 | 50 | 32 | 110 | 6 | 85 | - | 1 S |
| Sonnenbergweg | " | 6 187 | 1 275 | 860 | 4 052 | 61 | 831 | 11 | 2 S, 3 W, 1 R, 1 Rschb, Fbpl |
| Sa.-Hallendorf | " | 1 168 | 360 | 40 | 768 | 10 | 360 | 2 | 1 S, 2 W |
| Sa.-Immendorf | " | 350 | 200 | - | 150 | - | 180 | 2 | 1 S |
| Sa.-Lebenstedt | | | | | | | | | |
| Stadtpark | " | 3 391 | 534 | 583 | 2 274 | 27 | 1 200 | 4 | 2 Sp, 3 W, 2 K1 |
| Amelstieg | " | 8 080 | 2 800 | - | 5 280 | 92 | 800 | 5 | 3 W, 1 Rd, 4 S |
| Steinweg | " | 1 870 | 250 | 350 | 1 270 | 18 | 450 | 3 | 1 S, 1 Sp, 1 K1, 1 Ko |
| Hinter d. Goethestr. | " | 3 864 | 237 | 245 | 3 382 | 36 | 1 205 | 4 | 1 S, 1 R, 1 Dr |
| Sa.-Lobmachersen | WAG | 1 005 | 531 | 8 | 466 | 40 | 340 | 6 | 2 S, 2 W |
| Sa.-Thiede | | | | | | | | | |
| Etlernweg | Stadt | 1 158 | 710 | 170 | 278 | - | 266 | 2 | 1 S, 1 Sch |
| Hagenholz | " | 2 750 | 400 | 280 | 2 070 | 25 | 550 | 8 | 1 S, 1 Sp, 1 W, 1 K1, 1 Rschb |

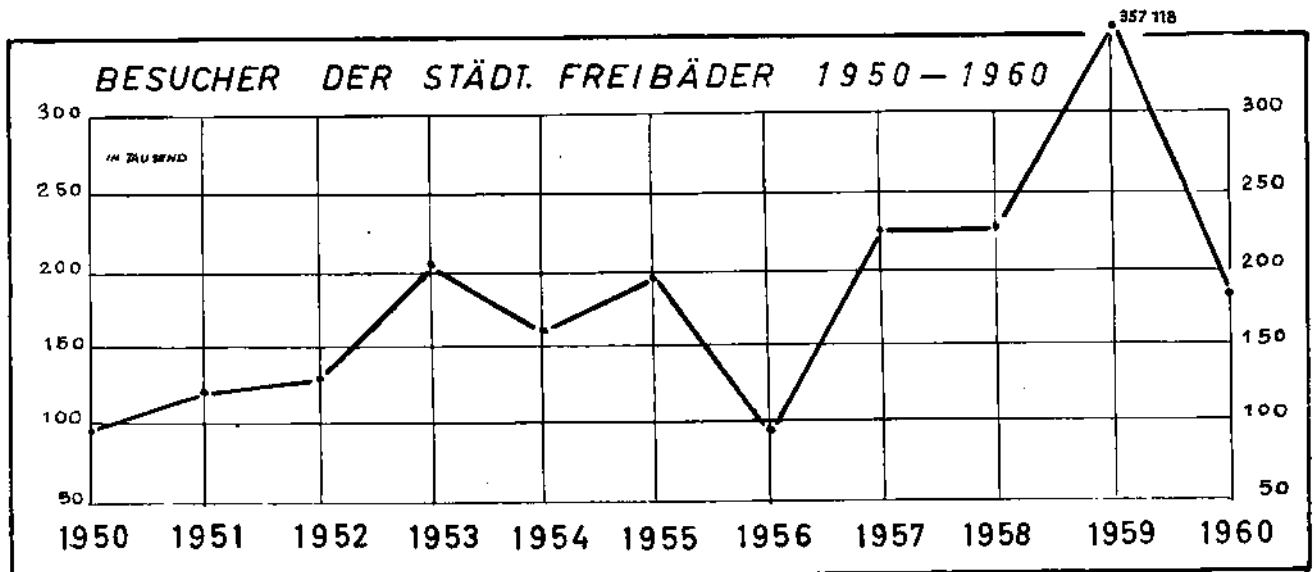
1) B = Balancierbaum, Bo = Bock, K = Karussell, K1 = Klettergerät, Ko = kombiniertes Spielgerät, Rd = Rundlauf, Re = Reck, S = Sandkasten, Sp = Spieltisch, W = Wippe, Sch = Schaukel, Rschb = Rollschuhbahn, Rb = Rollerbahn, Fbpl = Federballplatz, Dr = Drehschwinger.

Städt. Freibäder

| Jahr | Besucher insgesamt | davon im Freibad | | | |
|------------|--------------------|------------------|----------------|-----------------|------------|
| | | Sa.-Bad | Sa.-Lebenstedt | Sa.-Lichtenberg | Sa.-Thiede |
| 1 | 2 | 3 | 4 | 5 | 6 |
| 1959 | 357 118 | 146 925 | 175 524 | 4 147 | 30 522 |
| 1960 | 182 509 | 69 243 | 93 944 | 5 092 | 14 230 |
| davon | | | | | |
| Erwachsene | 48 548 | 18 973 | 25 053 | 1 286 | 3 236 |
| Kinder | 120 594 | 45 086 | 62 282 | 3 553 | 9 673 |
| Schulen | 13 367 | 5 184 | 6 609 | 253 | 1 321 |

Städt. Freibäder 1960 -Besucherdichte-

| Freibad | Gesamtbesucherzahl | Das Bad war geöffnet Tage | Ø je Badetag | Höchstbesucherzahl eines Tages | das Bad hatte Besucher | | | | | |
|----------------|--------------------|---------------------------------------|--------------|--------------------------------|------------------------------|-----------|------------|-------------|-------------|-----------|
| | | | | | keine | unter 500 | 501 - 1000 | 1001 - 2000 | 2001 - 3000 | über 3000 |
| | | | | | an Tagen | | | | | |
| 1 | 2 | 3 | 4 | 5 | 6 | 7 | 8 | 9 | 10 | 11 |
| Salzgitter-Bad | 69 243 | 120 | 577 | 3 698 | - | 79 | 16 | 17 | 7 | 1 |
| Lebenstedt | 93 944 | 119 | 789 | 5 157 | - | 71 | 13 | 15 | 3 | 7 |
| Lichtenberg | 5 092 | 82 | 62 | 351 | 11 | 71 | - | - | - | - |
| Thiede | 14 230 | 109 | 130 | 1 002 | 8 | 94 | 6 | 1 | - | - |



Turnhallen, Turn- und Sportplätze

Quelle: Amt für Leibesübungen und Jugendpflege

Stand: 31. 12.

| Stadtteil | Schulturnhallen | | Ständige Turn- u. Sportplätze 1) | | | Schwimbäder-Freiluftanl. | | | Tennis-Freiluftanlagen | | |
|-----------------|-----------------|-----------|----------------------------------|----------------|------------|--------------------------|----------------|------------------------|------------------------|-------------|-----------|
| | Zahl | Fläche qm | Zahl | Fläche qm | | Zahl | Fläche qm | | Zahl | Spielfelder | |
| | | | | Ge-samt-anlage | Spiel-feld | | Un-sant-anlage | abge-grenzte Wasserfl. | | Zahl | Fläche qm |
| 1 | 2 | 3 | 4 | 5 | 6 | 7 | 8 | 9 | 10 | 11 | 12 |
| 1959 | 13 | 3 825 | 29 | 471 631 | 225 432 | 4 | 42 650 | 5 540 | 5 | 12 | 3 131 |
| 1960 | 16 | 4 980 | 28 | 461 431 | 217 932 | 4 | 42 650 | 5 540 | 5 | 12 | 3 131 |
| davon | | | | | | | | | | | |
| Salzgitter-Bad | 4 | 1 117 | 3 | 46 860 | 21 715 | 1 | 16 200 | 2 300 | 2 | 4 | 1 044 |
| Barum | - | - | 1 | 10 000 | 6 500 | - | - | - | - | - | - |
| Beddingen | - | - | 1 | 11 000 | 10 000 | - | - | - | - | - | - |
| Beinum | - | - | 1 | 14 213 | 8 000 | - | - | - | - | - | - |
| Bleckenstedt | - | - | 1 | 9 576 | 8 736 | - | - | - | - | - | - |
| Bruchmachtersen | - | - | 1 | 6 000 | 5 376 | - | - | - | - | - | - |
| Calbecht | - | - | 1 | 7 200 | 7 200 | - | - | - | - | - | - |
| Drütte | - | - | - | - | - | - | - | - | - | - | - |
| Engelnstedt | - | - | - | - | - | - | - | - | - | - | - |
| Engerode | - | - | - | - | - | - | - | - | - | - | - |
| Flechstöckheim | - | - | 1 | 4 800 | 4 800 | - | - | - | - | - | - |
| Gebhardshagen | 1 | 288 | 1 | 42 300 | 7 875 | - | - | - | 1 | 1 | 261 |
| Gitter | - | - | 1 | 11 602 | 6 120 | - | - | - | - | - | - |
| Gr. Mahner | - | - | 1 | 7 500 | 7 000 | - | - | - | - | - | - |
| Hallendorf | - | - | 1 | 20 000 | 7 420 | - | - | - | - | - | - |
| Heerte | - | - | - | - | - | - | - | - | - | - | - |
| Hohenrode | - | - | - | - | - | - | - | - | - | - | - |
| Imendorf | - | - | 1 | 6 300 | 6 300 | - | - | - | - | - | - |
| Lebenstedt | 7 | 2 391 | 4 | 112 800 | 43 200 | 1 | 16 800 | 1 470 | 1 | 5 | 1 304 |
| Lesse | - | - | 1 | 8 200 | 6 700 | - | - | - | - | - | - |
| Lichtenberg | - | - | 1 | 12 000 | 6 000 | 1 | 1 050 | 620 | - | - | - |
| Lobmachtersen | - | - | 1 | 8 400 | 5 850 | - | - | - | - | - | - |
| Ohlendorf | - | - | 1 | 9 130 | 8 000 | - | - | - | - | - | - |
| Osterlinde | - | - | - | - | - | - | - | - | - | - | - |
| Reppner | - | - | - | - | - | - | - | - | - | - | - |
| Ringelheim | - | - | 1 | 25 000 | 7 350 | - | - | - | - | - | - |
| Salder | - | - | 1 | 11 000 | 8 500 | - | - | - | - | - | - |
| Thiede | 3 | 920 | 2 | 51 112 | 15 850 | 1 | 8 600 | 1 150 | 1 | 2 | 522 |
| Watenstedt | 1 | 264 | 1 | 26 438 | 9 440 | - | - | - | - | - | - |

1) davon im Eigentum der Stadt 2 Sportplätze in Salzgitter-Bad, je 1 Sportplatz in Salzgitter-Lobmachtersen, Salzgitter-Ringelheim, Salzgitter-Thiede und Salzgitter-Beinum.

Turn- und Sportvereine 1)
-nach Stadtteilen-

Quelle für alle Sportstatistiken: Amt für Leibesübungen u. Jugendpflege

Stand: 31. 12.

| Jahr Stadtteil | Turn- und Sportver- eine insgesamt | Mitglieder | | davon sind | | | | | | | |
|--------------------|---|---------------------|------------------------|--|-------------------|---|-------------------|----------------------------|-------------------|-------------------------|-------------------|
| | | ins- ge- samt | davon weib- lich | Kinder u. Schöler unter 14 Jahre alt | | Jugendliche 14 - unter 18 Jahre alt | | 18 - unter 25 Jahre alt | | 25 Jahre und darüber | |
| | | | | ins- gesamt | davon weiblich | ins- gesamt | davon weiblich | ins- gesamt | davon weiblich | ins- gesamt | davon weiblich |
| | | | | | | | | | | | |
| 1959 | 47 | 9 257 | 2 194 | 2 536 | 1 087 | 1 691 | 450 | 2 104 | 290 | 2 926 | 367 |
| 1960 | 48 | 9 084 | 1 899 | 2 268 | 835 | 1 635 | 416 | 2 009 | 287 | 3 172 | 361 |
| Wtl | - | 100,0 | - | 25,0 | - | 18,0 | - | 22,1 | - | 34,9 | - |
| | - | - | 20,9 | - | 36,8 | - | 25,4 | - | 14,3 | - | 11,4 |
| davon | | | | | | | | | | | |
| Salzgitter- | | | | | | | | | | | |
| Bad | 6 | 2 511 | 735 | 745 | 332 | 540 | 187 | 496 | 94 | 730 | 122 |
| Barum | 1 | 212 | 79 | 86 | 47 | 34 | 6 | 31 | 4 | 61 | 22 |
| Beddingen | 3 | 160 | 18 | 29 | 4 | 30 | 2 | 45 | 9 | 56 | 3 |
| Beinum | 1 | 97 | 2 | 17 | - | 15 | - | 28 | 1 | 37 | 1 |
| Böckenstedt | 1 | 123 | 5 | 12 | - | 7 | - | 49 | 2 | 55 | 3 |
| Bruchmachersen | 1 | 56 | - | - | - | 2 | - | 25 | - | 29 | - |
| Caltecht/Fangerode | - | - | - | - | - | - | - | - | - | - | - |
| Grütte | - | - | - | - | - | - | - | - | - | - | - |
| Engelstedt | - | - | - | - | - | - | - | - | - | - | - |
| Flachstöckheim | 1 | 97 | - | 19 | - | 22 | - | 33 | - | 23 | - |
| Gebhardshagen | 2 | 644 | 158 | 231 | 100 | 104 | 19 | 108 | 20 | 201 | 19 |
| Gitter | 1 | 152 | - | 20 | - | 18 | - | 37 | - | 77 | - |
| Gr. Mahner | 1 | 56 | 1 | - | - | 4 | - | 20 | - | 32 | 1 |
| Hallendorf | 1 | 231 | 29 | 44 | - | 47 | 21 | 57 | 8 | 83 | - |
| Heerte | 1 | 98 | - | 6 | - | 23 | - | 28 | - | 41 | - |
| Hohenrode | - | - | - | - | - | - | - | - | - | - | - |
| Immendorf | 1 | 118 | 33 | 16 | - | 22 | 8 | 18 | 12 | 62 | 13 |
| Lebenstedt | 12 | 2 525 | 625 | 616 | 240 | 544 | 150 | 577 | 104 | 788 | 131 |
| Lesse | 1 | 142 | 47 | 35 | 17 | 30 | 13 | 43 | 15 | 34 | 2 |
| Lichtenberg | 1 | 186 | 1 | 18 | - | 21 | - | 40 | - | 107 | 1 |
| Lobmachersen | 1 | 119 | 30 | 18 | - | 16 | 7 | 31 | 6 | 54 | 17 |
| Ohlendorf | 1 | 113 | 12 | 33 | 12 | - | - | 24 | - | 56 | - |
| Osterlinde | - | - | - | - | - | - | - | - | - | - | - |
| Reppner | 1 | 50 | 12 | 6 | 2 | 9 | 3 | 24 | 7 | 11 | - |
| Ringelheim | 1 | 190 | 1 | 46 | - | 34 | - | 54 | - | 56 | 1 |
| Salder | 1 | 237 | 1 | 12 | - | 35 | - | 104 | - | 86 | 1 |
| Thiede | 5 | 858 | 89 | 207 | 63 | 71 | - | 122 | 5 | 458 | 21 |
| Watenstedt | 1 | 109 | 21 | 52 | 18 | 7 | - | 15 | - | 35 | 3 |

1) ohne die dem Kreissportbund nicht angeschlossenen Vereine.

Sportvereine nach ausgeübten Sportarten

Stand: 31. 12.

| Jahr | Zahl der Vereine 1) | Zahl der in den Vereinen ausgeübten Sportarten | | | | | | | | | |
|------|---------------------|--|------------|----------------|-----------|---------|---------|-------------|--------|-----------------|------------|
| | | Badminton | Basketball | Boxen | Faustball | Fechten | Fußball | Handball | Judo | Kanu | KegeIn |
| 1 | 2 | 3 | 4 | 5 | 6 | 7 | 8 | 9 | 10 | 11 | 12 |
| 1959 | 47 | 2 | 2 | 4 | 1 | 1 | 26 | 6 | 2 | 2 | 1 |
| 1960 | 48 | 3 | 2 | 3 | 1 | 1 | 26 | 9 | 2 | 2 | 2 |
| | | Leichtathletik | Radsport | Schwerathletik | Schwimmen | Ski | Tennis | Tischtennis | Turnen | Versehrtensport | Volleyball |
| | | 13 | 14 | 15 | 16 | 17 | 18 | 19 | 20 | 21 | 22 |
| 1959 | | 6 | - | 1 | 2 | - | 2 | 12 | 10 | 3 | - |
| 1960 | | 7 | 1 | 1 | 3 | - | 2 | 10 | 11 | 2 | 1 |

1) ohne die dem Kreissportbund nicht angeschlossenen Vereine.

Aktive Sportler in den verschiedenen Sportarten 1) 2)

Stand: 31. 12.

| Jahr | Aktive Sportler | | d a v o n | | | | | | | | | |
|------|-----------------|----------|----------------|----------|-------------|----------|----------------|----------|-----------------|----------|------------|----------|
| | | | Badminton | | Basketball | | Boxen | | Faustball | | Fechten | |
| | insgesamt | davon w. | insgesamt | davon w. | insgesamt | davon w. | insgesamt | davon w. | insgesamt | davon w. | insgesamt | davon w. |
| 1 | 2 | 3 | 4 | 5 | 6 | 7 | 8 | 9 | 10 | 11 | 12 | 13 |
| 1959 | 9 281 | 2 289 | 101 | 35 | 90 | - | 202 | - | 15 | - | 20 | 7 |
| 1960 | 9 738 | 2 048 | 59 | 40 | 81 | - | 114 | 1 | 17 | - | 12 | 5 |
| | | | Fußball | | Handball | | Judo | | Kanu | | KegeIn | |
| | | | insgesamt | davon w. | insgesamt | davon w. | insgesamt | davon w. | insgesamt | davon w. | insgesamt | davon w. |
| | | | 14 | 15 | 16 | 17 | 18 | 19 | 20 | 21 | 22 | 23 |
| 1959 | | | 3 537 | 15 | 328 | 80 | 40 | 1 | 56 | 20 | 100 | 30 |
| 1960 | | | 4 022 | 12 | 541 | 144 | 46 | 2 | 86 | 27 | 142 | 35 |
| | | | Leichtathletik | | Radsport | | Schwerathletik | | Schwimmen | | Ski | |
| | | | insgesamt | davon w. | insgesamt | davon w. | insgesamt | davon w. | insgesamt | davon w. | insgesamt | davon w. |
| | | | 24 | 25 | 26 | 27 | 28 | 29 | 30 | 31 | 32 | 33 |
| 1959 | | | 537 | 157 | - | - | 110 | - | 156 | 100 | - | - |
| 1960 | | | 639 | 138 | 43 | 70 | 704 | - | 195 | 79 | - | - |
| | | | Tennis | | Tischtennis | | Turnen | | Versehrtensport | | Volleyball | |
| | | | insgesamt | davon w. | insgesamt | davon w. | insgesamt | davon w. | insgesamt | davon w. | insgesamt | davon w. |
| | | | 34 | 35 | 36 | 37 | 38 | 39 | 40 | 41 | 42 | 43 |
| 1959 | | | 312 | 131 | 581 | 144 | 2 922 | 1 569 | 164 | - | - | - |
| 1960 | | | 321 | 131 | 482 | 55 | 2 709 | 1 352 | 50 | - | 36 | 17 |

1) ohne die dem Kreissportbund nicht angeschlossenen Verbände. 2) Die Zahl der aktiven Sportler ist höher als die Zahl der aktiven Sportvereinsmitglieder, weil eine Anzahl von Mitgliedern in mehreren Sportarten aktiv ist.

Antsvormundschaft

| Rechnungs-jahr | Antsvormundschaften | | | Vater-schafts- anerken- nungen | Unterhaltsklagen | | | Mündel- geld- ein- nahmen DM | Spar- buch- be- stand DM 1) | Antspflechtschaften | | | | | | | |
|----------------|---------------------|-------------|--------------------|--------------------------------------|---------------------|-----------------------------|--|--|---|---------------------|-------------|-------------|--------------------|---|--|---|--|
| | Zu- gang | Ab- gang | Be- stand 1) | | ins- ges- amt | d a v o n | | | | Be- stand 1) | Zu- gang | Ab- gang | Be- stand 1) | d a v o n | | | |
| | | | | | | für auswärtige Mündel | mit Er- folg abge- schlos- sen | | | | | | | Unter- halts- pfleg- schaf- ten | Sorge- rechts- pfleg- schaf- ten | Ehe- lich- keits- anfech- tungs- pfl. sch. | Pfleg- schaf- t. f. Lei- bes- frucht |
| 1 | 2 | 3 | 4 | 5 | 6 | 7 | 8 | 9 | 10 | 11 | 12 | 13 | 14 | 15 | 16 | 17 | |
| 1958 | 205 | 210 | 1 728 | 77 | 304 | 86 | 40 | 682 483 | 300 125 | 65 | 25 | 158 | 18 | 128 | 12 | - | |
| 1959 | 203 | 195 | 1 736 | 58 | 239 | 27 | 65 | 684 144 | 356 714 | 38 | 31 | 165 | 14 | 125 | 26 | - | |
| 1960 | 126 | 118 | 1 744 | 54 | 104 | 36 | 27 | 609 251 | 412 445 | 23 | 49 | 139 | 16 | 102 | 21 | - | |

1) am Ende des Rechnungsjahres.

Pflegestellenwesen und Gemeindevaiserrat

| Rechnungs-jahr | Pflegekinder | | | Adoptionen | Tätigkeit des Jugendamtes als Gemeindevaiserrat | | | | | |
|--|---------------------------------|---------------------|---|-------------------------------|---|-----------------------------------|---------------------------|----|-------------------------------|---------------------------|
| | in Pflegestellen im Stadtgebiet | | Ferner in auswärtige Pflege- stellen vermittelt | | Vorschlag von Vor- mündern, Pflegerin, Beiständen | Stellungnahmen | | | Sorge- rechts- entzieh. | sonstige An- fragen |
| | ins- ge- samt 1) | davon uneheliche | | | | in Sorge- rechtsver- fahren | zu Anträgen auf | | | |
| Volljährig- keits- u. Ehe- mündigkeits- erklärungen | | | Kinder- geld | Sorge- rechts- entzieh. | | | sonstige An- fragen | | | |
| 1 | 2 | 3 | 4 | 5 | 6 | 7 | 8 | 9 | 10 | 11 |
| 1958 | 328 | 287 | 8 | 7 | 188 | 238 | 80 | 31 | 40 | 950 |
| 1959 | 314 | 291 | 6 | 7 | 192 | 326 | 98 | 36 | 24 | 935 |
| 1960 | 298 | 275 | 9 | 8 | 141 | 168 | 67 | 28 | 30 | 810 |

1) am Ende des Rechnungsjahres.

Jugendfürsorge

| Rechnungs-jahr | Zahl der Fälle | | | | | | | | | | | | | | |
|----------------|--------------------|-----|----------------|----|-------------------|----|---------|--------------------------------|----|---------------------|----|-----|----|--------------------|----|
| | Formlose Betreuung | | Schutzaufsicht | | Fürsorgeerziehung | | | Freiwillige Erziehungshilfe 1) | | Jugendgerichtshilfe | | | | Erziehungsberatung | |
| | m. | w. | m. | w. | m. | w. | Anträge | m. | w. | m. | w. | m. | w. | m. | w. |
| 1 | 2 | 3 | 4 | 5 | 6 | 7 | 8 | 9 | 10 | 11 | 12 | 13 | 14 | 15 | 16 |
| 1958 | 611 | 445 | 23 | - | 48 | 29 | 17 | 40 | 44 | 122 | 12 | 212 | 18 | 106 | 86 |
| 1959 | 654 | 471 | 13 | - | 46 | 33 | 22 | 36 | 25 | 166 | 15 | 239 | 15 | 74 | 48 |
| 1960 | 665 | 526 | 17 | - | 47 | 28 | 17 | 69 | 51 | 114 | 20 | 169 | 14 | 49 | 26 |

1) 1960 insgesamt, in den Vorjahren nur in Heimbetreuung befindliche Fälle

Jugendhilfeeinrichtungen

| Rechnungs-jahr | Kindertagesstätten (Kindergärten) 1) | | | | | | | | | Zu- schüsse d. Stadt DM |
|----------------|--------------------------------------|---|---------------------|--------|-------------------|--------|-------------------|--------|---------|----------------------------------|
| | ins- ge- samt | betreute Kinder insgesamt Monats- ϕ | davon betreut durch | | | | | | | |
| | | | Arbeiterwohlfahrt | | Caritas-Verband | | Evang. Hilfswerk | | | |
| 1 | 2 | 3 | Kinder- gärten | Kinder | Kinder- gärten | Kinder | Kinder- gärten | Kinder | 10 | |
| 1958 | 18 | 1 100 | - | - | 2 | 274 | 16 | 826 | 79 200 | |
| 1959 | 17 | 1 000 | - | - | 2 | 186 | 15 | 814 | 105 600 | |
| 1960 | 20 | 1 072 | - | - | 3 | 272 | 17 | 800 | 86 156 | |

1) am Ende des Rechnungsjahres.

Jugendheime und Jugendherbergen

Stand: Dezember

| J a h r | Jugendheime | | | | | | | Jugendherbergen | | | | | |
|---------|-------------------------|--------------|-------------------------------|------------------------|------------------------------|-----------------------|--|-----------------|------|-----------------------|-------------------|---------------------|------------------|
| | Ständige Jugendheime 1) | | | | Behelfsmäßige Jugendheime 2) | | Haupträume in den Jugendheimen Spalte 2 u. 6 | | Zahl | darunter stadt-eigene | Anzahl der Betten | Lager und Not-tager | Über-nach-tungen |
| | Zahl | darunter | | Über-nach-tungs-plätze | Zahl | darunter stadt-eigene | Zahl | Fläche in qm | | | | | |
| | | stadt-eigene | auch anderen Zwecken dienende | | | | | | | | | | |
| 1 | 2 | 3 | 4 | 5 | 6 | 7 | 8 | 9 | 10 | 11 | 12 | 13 | 14 |
| 1959 | 4 | 4 | - | - | 1 | 1 | 27 | 1 387 | - | - | - | - | - |
| 1960 | 4 | 4 | - | - | 1 | 1 | 27 | 1 387 | - | - | - | - | - |

1) in Sa.-Bad, Sa.-Lebenstedt, Sa.-Thiede und Sa.-Watenstedt. 2) Baracke in Sa.-Thiede (Ortsteil Steterburg).

Erholungsfürsorge

| Rechnungs-jahr | Zahl der Kinder, die zur Erholung verschickt waren | | | | an Solbad-kuren in Sa.-Bad teilnahmen |
|----------------|--|---------------|----------------------|---------------|---------------------------------------|
| | ins-ge-samt | d a v o n | | | |
| | | unter 6 Jahre | 6 bis unter 10 Jahre | über 10 Jahre | |
| | | | | | |
| 1 | 2 | 3 | 4 | 5 | 6 |
| 1958 | 517 | 42 | 187 | 288 | 376 |
| 1959 1) | 534 | 58 | 213 | 263 | 368 |
| 1960 1) | 395 | 23 | 166 | 206 | 242 |

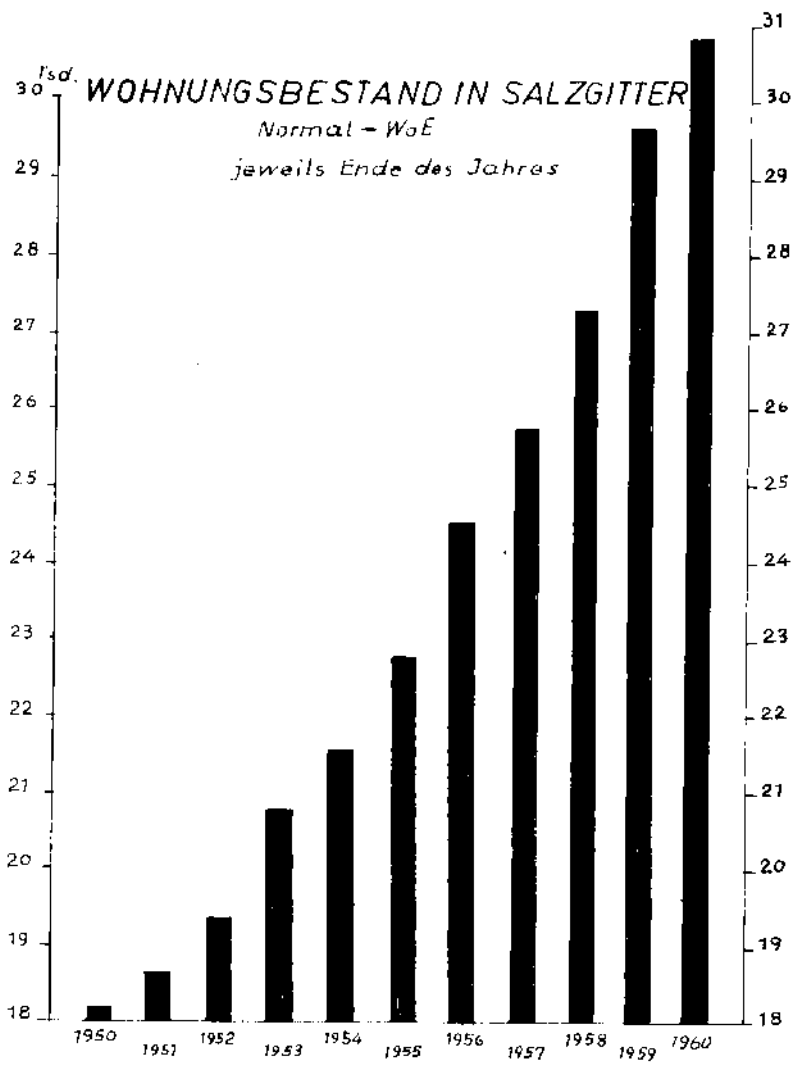
1) einschl. der Kinder, die kostenlos in Holland Erholungsaufenthalt bei Familien hatten (hier einmalige Maßnahme, lediglich Fahrtkostenübernahme) - 1959 = 22, 1960 = 23 Kinder -.

Städtisches Kinderheim Salzgitter-Lesse

| Rechnungs-jahr | Z a h l | | Durchschnittl. Belegung | |
|----------------|---------------|---------------------|-------------------------|--------|
| | der Plätze 1) | d. Verpflegungstage | Plätze vH | Kinder |
| 1 | 2 | 3 | 4 | 5 |
| 1958 | 50 | 13 853 | 77,2 | 38 |
| 1959 | 40 | 13 650 | 93,2 | 37 |
| 1960 | 40 | 9 800 | 89,1 | 36 |

1) ab 1. 3. 1959 nur 40 Plätze.

BAU-UND WOHNUNGSWESEN



1954 = 100

| Zeit ¹⁾ | Bau- lei- stungen am Gebäude | Erd- u. Grund- bau arbeiten | Rohbauarbeiten | | | | | | | | Aus- | | |
|-----------------------|--|--------------------------------------|---------------------|--------------------|---|----------------------------------|---------------------|-------------------------------------|--------------|---------------------|------------------------------------|---|-----|
| | | | ins- ge- samt | Mauer- arbeiten | Beton- u. Stahl- beton- arbeiten | Natur- werkstein- arbeiten | Zimmer- arbeiten | Dach- dek- kungs- arbeiten | Kemp- ner | ins- ge- samt | Putz- und Stuck- arbeiten | Fliesen- und Platten- arbeiten | |
| | | | | | | | | | | | | | 12 |
| 1 | 2 | 3 | 4 | 5 | 6 | 7 | 8 | 9 | 10 | 11 | 12 | 13 | 14 |
| Wohngebäude insgesamt | | | | | | | | | | | | | |
| 1958 D | 116 | 119 | 116 | 119 | 115 | 107 | 114 | 112 | 114 | 109 | 117 | 122 | 116 |
| 1959 D | 122 | 133 | 124 | 128 | 124 | 112 | 121 | 113 | 119 | 110 | 123 | 131 | 120 |
| 1960 D ²⁾ | 131 | 146 | 133 | 140 | 134 | 120 | 130 | 117 | 124 | 116 | 131 | 144 | 127 |
| 1959 Febr. | 118 | 125 | 119 | 122 | 119 | 108 | 115 | 112 | 116 | 108 | 119 | 125 | 117 |
| Mai | 121 | 132 | 123 | 128 | 123 | 112 | 120 | 113 | 117 | 108 | 122 | 131 | 119 |
| Aug. | 123 | 135 | 125 | 130 | 125 | 114 | 123 | 113 | 120 | 109 | 124 | 132 | 120 |
| Nov. | 125 | 140 | 128 | 133 | 128 | 115 | 125 | 114 | 121 | 113 | 126 | 136 | 123 |
| 1960 Febr. | 127 | 141 | 129 | 135 | 130 | 116 | 125 | 115 | 122 | 114 | 127 | 138 | 124 |
| Mai | 131 | 148 | 134 | 141 | 135 | 119 | 129 | 117 | 125 | 115 | 131 | 145 | 128 |
| Aug. | 132 | 147 | 135 | 142 | 135 | 121 | 132 | 118 | 126 | 116 | 132 | 146 | 128 |
| Nov. ²⁾ | 134 | 149 | 136 | 143 | 136 | 123 | 132 | 118 | 126 | 118 | 135 | 146 | 129 |
| Einfamiliengebäude | | | | | | | | | | | | | |
| 1958 D | 116 | 118 | 116 | 119 | 115 | 106 | 114 | 112 | 115 | 108 | 116 | 122 | 116 |
| 1959 D | 121 | 133 | 123 | 128 | 124 | 111 | 121 | 113 | 119 | 110 | 122 | 131 | 120 |
| 1960 D ²⁾ | 130 | 146 | 132 | 140 | 134 | 119 | 129 | 116 | 124 | 116 | 131 | 144 | 127 |
| 1959 Febr. | 118 | 125 | 118 | 122 | 119 | 107 | 115 | 111 | 117 | 108 | 119 | 125 | 117 |
| Mai | 121 | 132 | 122 | 128 | 123 | 111 | 120 | 113 | 117 | 108 | 121 | 131 | 119 |
| Aug. | 122 | 134 | 124 | 130 | 125 | 112 | 122 | 113 | 120 | 109 | 123 | 133 | 120 |
| Nov. | 125 | 139 | 127 | 133 | 128 | 114 | 125 | 114 | 121 | 113 | 125 | 137 | 123 |
| 1960 Febr. | 126 | 141 | 128 | 135 | 130 | 115 | 125 | 114 | 122 | 114 | 127 | 138 | 124 |
| Mai | 130 | 147 | 133 | 141 | 134 | 118 | 129 | 116 | 125 | 115 | 130 | 146 | 128 |
| Aug. | 132 | 146 | 134 | 142 | 135 | 120 | 132 | 117 | 126 | 116 | 132 | 146 | 128 |
| Nov. ²⁾ | 133 | 148 | 134 | 143 | 136 | 121 | 131 | 117 | 126 | 118 | 134 | 147 | 129 |
| Mehrfamiliengebäude | | | | | | | | | | | | | |
| 1958 D | 116 | 119 | 116 | 119 | 116 | 109 | 114 | 112 | 114 | 109 | 117 | 121 | 116 |
| 1959 D | 122 | 134 | 124 | 128 | 124 | 114 | 121 | 113 | 118 | 110 | 123 | 131 | 120 |
| 1960 D ²⁾ | 131 | 147 | 134 | 140 | 134 | 121 | 130 | 117 | 124 | 116 | 132 | 143 | 127 |
| 1959 Febr. | 118 | 126 | 119 | 122 | 119 | 109 | 115 | 112 | 116 | 108 | 119 | 125 | 117 |
| Mai | 121 | 133 | 124 | 128 | 123 | 113 | 121 | 114 | 117 | 108 | 122 | 130 | 119 |
| Aug. | 123 | 136 | 125 | 130 | 125 | 115 | 123 | 113 | 120 | 109 | 124 | 132 | 120 |
| Nov. | 126 | 141 | 129 | 133 | 128 | 117 | 125 | 115 | 121 | 113 | 126 | 136 | 123 |
| 1960 Febr. | 127 | 142 | 130 | 135 | 130 | 118 | 126 | 115 | 122 | 114 | 128 | 137 | 124 |
| Mai | 131 | 148 | 135 | 141 | 135 | 121 | 130 | 117 | 125 | 115 | 131 | 144 | 128 |
| Aug. | 133 | 148 | 136 | 142 | 136 | 123 | 133 | 118 | 126 | 116 | 133 | 145 | 128 |
| Nov. ²⁾ | 134 | 150 | 137 | 143 | 136 | 124 | 132 | 118 | 126 | 118 | 136 | 145 | 129 |

1) D errechnet aus den Monaten Februar, Mai, August und November; Monate: Stand jeweils Monatsmitte. 2) vorläufiges Ergebnis. 3) nur Architekt-Grunde gelegt.

Wohngebäude
(ohne Saarland und Berlin)

1954 = 100

| bauarbeiten | | | | | | | Haustechnische Anlagen | | | | | Bau- neben- tei- stungen ³⁾ | Zeit ¹⁾ |
|-----------------------|-----------------------------|---------------------|-----------------------------------|----------------------------|------------------|-------------------|------------------------|---------------------------------------|------------------|------------------|--------------------|---|--------------------|
| Tischler- arbeiten | Schlos- ser- arbeiten | Glaser- arbeiten | Ofen- und Herd- arbeiten | An- strich- arbeiten | Klebe- (Wand) | Klebe- (Decke) | ins- ge- samt | Zentral- hei- zungs- anlagen | Gas-, Wasser- | Stark- strom- | Schwach- strom- | | |
| 15 | 16 | 17 | 18 | 19 | 20 | 21 | 22 | 23 | 24 | 25 | 26 | 27 | 28 |

Wohngebäude insgesamt

| | | | | | | | | | | | | | |
|-----|-----|-----|-----|-----|-----|-----|-----|-----|-----|-----|-----|-----|----------------------|
| 113 | 117 | 114 | 119 | 120 | 113 | 99 | 109 | 115 | 107 | 110 | 109 | 152 | 1958 D |
| 117 | 124 | 120 | 122 | 128 | 117 | 98 | 110 | 118 | 106 | 114 | 112 | 159 | 1959 D |
| 125 | 132 | 127 | 129 | 136 | 125 | 100 | 116 | 124 | 111 | 125 | 119 | 170 | 1960 D ²⁾ |
| 115 | 121 | 118 | 120 | 123 | 115 | 98 | 108 | 116 | 104 | 111 | 110 | 155 | 1959 Febr. |
| 116 | 121 | 119 | 121 | 126 | 116 | 98 | 109 | 118 | 105 | 112 | 111 | 158 | Mai |
| 117 | 124 | 120 | 122 | 132 | 119 | 98 | 110 | 118 | 106 | 114 | 113 | 160 | Aug. |
| 119 | 128 | 122 | 124 | 132 | 120 | 98 | 112 | 119 | 107 | 117 | 114 | 163 | Nov. |
| 121 | 129 | 123 | 125 | 132 | 121 | 102 | 113 | 120 | 108 | 120 | 116 | 165 | 1960 Febr. |
| 124 | 130 | 125 | 126 | 134 | 123 | 99 | 115 | 122 | 110 | 122 | 117 | 170 | Mai |
| 126 | 131 | 128 | 132 | 136 | 125 | 99 | 117 | 125 | 112 | 126 | 120 | 172 | Aug. |
| 129 | 137 | 134 | 133 | 144 | 130 | 99 | 120 | 129 | 113 | 131 | 125 | 174 | Nov. ²⁾ |

Einfamiliengebäude

| | | | | | | | | | | | | | |
|-----|-----|-----|-----|-----|-----|-----|-----|-----|-----|-----|-----|-----|----------------------|
| 113 | 119 | 114 | 120 | 120 | 112 | 99 | 109 | 115 | 108 | 109 | 109 | 150 | 1958 D |
| 117 | 125 | 120 | 123 | 128 | 116 | 98 | 110 | 118 | 106 | 113 | 112 | 155 | 1959 D |
| 125 | 133 | 127 | 130 | 136 | 123 | 100 | 117 | 124 | 111 | 124 | 120 | 165 | 1960 D ²⁾ |
| 115 | 123 | 118 | 121 | 123 | 114 | 98 | 108 | 116 | 105 | 110 | 111 | 152 | 1959 Febr. |
| 116 | 122 | 119 | 122 | 126 | 115 | 98 | 109 | 118 | 105 | 111 | 111 | 154 | Mai |
| 117 | 126 | 120 | 124 | 131 | 118 | 98 | 110 | 118 | 106 | 114 | 113 | 156 | Aug. |
| 119 | 129 | 122 | 125 | 132 | 119 | 99 | 112 | 119 | 108 | 116 | 115 | 158 | Nov. |
| 121 | 131 | 123 | 126 | 132 | 119 | 103 | 113 | 120 | 109 | 119 | 116 | 160 | 1960 Febr. |
| 124 | 131 | 125 | 127 | 133 | 121 | 99 | 115 | 122 | 110 | 121 | 117 | 165 | Mai |
| 126 | 133 | 128 | 133 | 136 | 123 | 99 | 118 | 125 | 112 | 126 | 121 | 166 | Aug. |
| 129 | 138 | 133 | 134 | 143 | 128 | 99 | 121 | 129 | 114 | 131 | 126 | 169 | Nov. ²⁾ |

Mehrfamiliengebäude

| | | | | | | | | | | | | | |
|-----|-----|-----|-----|-----|-----|-----|-----|-----|-----|-----|-----|-----|----------------------|
| 113 | 116 | 115 | 117 | 120 | 114 | 99 | 109 | 115 | 107 | 111 | 108 | 154 | 1958 D |
| 117 | 123 | 120 | 120 | 129 | 119 | 97 | 109 | 118 | 105 | 114 | 112 | 163 | 1959 D |
| 125 | 130 | 128 | 127 | 137 | 126 | 99 | 116 | 124 | 110 | 125 | 119 | 175 | 1960 D ²⁾ |
| 115 | 120 | 118 | 118 | 124 | 116 | 97 | 108 | 116 | 104 | 112 | 110 | 157 | 1959 Febr. |
| 116 | 120 | 119 | 119 | 126 | 117 | 97 | 108 | 118 | 104 | 113 | 111 | 162 | Mai |
| 118 | 123 | 121 | 121 | 132 | 121 | 97 | 110 | 118 | 105 | 115 | 112 | 164 | Aug. |
| 119 | 127 | 122 | 122 | 132 | 121 | 98 | 111 | 119 | 107 | 117 | 114 | 168 | Nov. |
| 122 | 128 | 123 | 123 | 132 | 122 | 101 | 113 | 120 | 108 | 120 | 116 | 170 | 1960 Febr. |
| 125 | 128 | 125 | 125 | 135 | 124 | 99 | 114 | 122 | 109 | 122 | 116 | 175 | Mai |
| 126 | 130 | 128 | 131 | 137 | 126 | 98 | 117 | 125 | 111 | 127 | 120 | 177 | Aug. |
| 130 | 135 | 134 | 132 | 144 | 132 | 98 | 120 | 129 | 113 | 132 | 124 | 179 | Nov. ²⁾ |

tenleistungen einschl. Bauführung nach § 10 der GOA 1950. Bei der Indexberechnung wurde 1954 Bauklasse VII und 1958 die Bauklasse III zu

Normalwohngebäude und Nichtwohngebäude nach Stadtteilen ^{1) 2)}

| Stadtteil | Normalwohngebäude | | | | Nichtwohngebäude | | | |
|--------------------|---------------------|----------------|-----------------------|---------------------|---------------------|----------------|-----------------------|---------------------|
| | Stand 31.12.1959 | Zugang 1960 | Abgang 1956 - 1960 | Stand 31.12.1960 | Stand 31.12.1959 | Zugang 1960 | Abgang 1956 - 1960 | Stand 31.12.1960 |
| I | 2 | 3 | 4 | 5 | 6 | 7 | 8 | 9 |
| Salzgitter- Bad | 2 660 | 31 | 7 | 2 684 | 690 | 24 | 29 | 685 |
| Barum | 135 | - | - | 135 | 140 | 1 | 1 | 140 |
| Beddingen | 103 | - | 5 | 98 | 71 | 1 | 9 | 63 |
| Beinum | 86 | 3 | - | 89 | 103 | 1 | 1 | 103 |
| Bleckenstedt | 96 | 1 | 1 | 96 | 92 | 2 | 1 | 93 |
| Bruchmachtersen | 78 | 1 | - | 79 | 52 | - | - | 52 |
| Calbecht | 38 | - | - | 38 | 92 | - | 1 | 91 |
| Drütte | 78 | 2 | - | 80 | 109 | - | 5 | 104 |
| Engelstedt | 66 | - | - | 66 | 90 | - | - | 90 |
| Engerode | 31 | 1 | 1 | 31 | 30 | 1 | 4 | 27 |
| Flachstökheim | 148 | 14 | 1 | 161 | 105 | 1 | - | 106 |
| Gebhardshagen | 933 | 40 | - | 973 | 334 | 3 | 7 | 330 |
| Gitter | 108 | 3 | 1 | 110 | 155 | 1 | 1 | 155 |
| Gr. Mahner | 80 | - | - | 80 | 98 | 1 | - | 99 |
| Hallendorf | 284 | 9 | 1 | 292 | 130 | 3 | 8 | 125 |
| Heerte | 136 | 3 | - | 139 | 162 | 2 | 3 | 161 |
| Hohenrode | 39 | 1 | - | 40 | 21 | - | - | 21 |
| Im mendorf | 68 | 4 | - | 72 | 111 | 1 | 3 | 109 |
| Lebenstedt | 3 109 | 175 | 3 | 3 281 | 500 | 61 | 24 | 537 |
| Lesse | 243 | 2 | - | 245 | 162 | 3 | 1 | 164 |
| Lichtenberg | 236 | 8 | - | 244 | 152 | 4 | - | 156 |
| Lobmachtersen | 145 | 2 | - | 147 | 131 | - | 3 | 128 |
| Ohlendorf | 113 | - | 1 | 112 | 112 | - | - | 112 |
| Osterlinde | 92 | 1 | - | 93 | 74 | 3 | 1 | 76 |
| Reppner | 74 | 1 | 1 | 74 | 92 | 1 | 3 | 90 |
| Ringelheim | 280 | 9 | 1 | 288 | 262 | 2 | 1 | 263 |
| Salder | 259 | 3 | 4 | 258 | 266 | 4 | 4 | 266 |
| Thiede | 902 | 30 | - | 932 | 343 | 11 | 1 | 353 |
| Watenstedt | 104 | - | 1 | 103 | 354 | 9 | 9 | 354 |
| zusammen: | 10 724 | 344 | 28 | 11 040 | 5 033 | 140 | 120 | 5 053 |

1) alle Tabellen über Wohnungsbau ohne Berücksichtigung des Ergebnisses der am 25. 9. 1956 durchgeführten Wohnungsstatistik, das auf den Stand vom 31. 12. 1955 zurückgeführt, nur eine Abweichung von + 174 WdE gegenüber unserer Fortschreibung ergab. Das sind 0,8 vH des Wohnungsbestandes nach unserer Fortschreibung. Da das Material der Wohnungsstatistik 1956 die Fortschreibung nach einer Reihe bisher veröffentl. Merkmale nicht mehr zulassen würde, wird die Fortschreibung des hiesigen Amts für Wirtschaft und Statistik beibehalten. 2) bereinigte Zahl (unter Berücksichtigung der Abgänge durch Abbrüche 1956 - 1960).

Zugang an Normalwohngebäuden 1960 nach Ein- u. Mehrfamilienhäusern und Stadtteilen

| Stadtteil | Einfamilien- häuser 1) | Mehrfamilien- häuser | ins- gesamt | Stadtteil | Einfamilien- häuser 1) | Mehrfamilien- häuser | ins- gesamt |
|----------------|---------------------------|-------------------------|----------------|---------------|---------------------------|-------------------------|----------------|
| 1 | 2 | 3 | 4 | 1 | 2 | 3 | 4 |
| Sa.-Bad | 17 | 13 | 30 | Sa.-Hohenrode | 1 | - | 1 |
| Beinum | 3 | - | 3 | Immendorf | 4 | - | 4 |
| Bleckenstedt | 1 | - | 1 | Lebenstedt | 99 | 75 | 174 |
| Bruchmachers. | 1 | - | 1 | Lesse | 2 | - | 2 |
| Drütte | 1 | 1 | 2 | Lichtenberg | 5 | 3 | 8 |
| Engerode | 1 | - | 1 | Lobmachersen | 2 | - | 2 |
| Flachstöckheim | 14 | - | 14 | Osterlinde | 1 | - | 1 |
| Gebhardshagen | 21 | 15 | 36 | Reppner | 1 | - | 1 |
| Gitter | 3 | - | 3 | Ringelheim | 12 | 2 | 14 |
| Hallendorf | 6 | 3 | 9 | Salder | - | 3 | 3 |
| Heerte | 2 | 1 | 3 | Thiede | 26 | 5 | 31 |
| | | | | zusammen: | 223 | 121 | 344 |

1) einschl. der Einfamilienhäuser mit Einliegerwohnung und einschl. der Kleinsiedlungen.

Wohnungseinheiten in Normal- u. Nichtwohngebäuden nach Stadtteilen
-einschl. Ausbau-

| Stadtteil | WoE in Normalwohngebäuden | | | | WoE in Nichtwohngebäuden | | | | WoE 31.12.1960 insgesamt |
|----------------|---------------------------|----------------|---------------------|---------------------|--------------------------|----------------|---------------------|---------------------|--------------------------------|
| | Stand 31.12.1959 | Zugang 1960 | Abgang 1956-1960 | Stand 31.12.1960 | Stand 31.12.1959 | Zugang 1960 | Abgang 1956-1960 | Stand 31.12.1960 | |
| 1 | 2 | 3 | 4 | 5 | 6 | 7 | 8 | 9 | 10 |
| Sa.-Bad | 7 361 | 145 | 19 | 7 487 | 156 | 2 | 22 | 136 | 7 623 |
| Barum | 268 | - | - | 268 | 10 | - | - | 10 | 278 |
| Beddingen | 255 | - | 15 | 240 | 5 | - | - | 5 | 245 |
| Beinum | 143 | 5 | - | 148 | 3 | - | - | 3 | 151 |
| Bleckenstedt | 171 | 3 | 3 | 171 | 1 | - | - | 1 | 172 |
| Bruchmachersen | 118 | 1 | - | 119 | 1 | - | - | 1 | 120 |
| Calbecht | 58 | - | - | 58 | 1 | - | - | 1 | 59 |
| Drütte | 156 | 8 | - | 164 | 12 | - | - | 12 | 176 |
| Engelstedt | 110 | - | - | 110 | 1 | - | - | 1 | 111 |
| Engerode | 48 | 2 | 2 | 48 | 3 | - | - | 3 | 51 |
| Flachstöckheim | 335 | 15 | 2 | 348 | 11 | - | - | 11 | 359 |
| Gebhardshagen | 2 434 | 124 | - | 2 558 | 30 | - | - | 30 | 2 588 |
| Gitter | 178 | 4 | 1 | 181 | 4 | - | - | 4 | 185 |
| Gr. Mahner | 163 | - | - | 163 | 2 | - | - | 2 | 165 |
| Hallendorf | 757 | 23 | 1 | 779 | 9 | - | - | 9 | 788 |
| Heerte | 350 | 7 | - | 357 | 4 | 2 | - | 6 | 363 |
| Hohenrode | 67 | - | - | 67 | 1 | - | - | 1 | 68 |
| Immendorf | 149 | 8 | - | 157 | 6 | - | - | 6 | 163 |
| Lebenstedt | 10 593 | 717 | 10 | 11 300 | 159 | 11 | - | 170 | 11 470 |
| Lesse | 365 | 2 | - | 367 | 9 | - | - | 9 | 376 |
| Lichtenberg | 467 | 33 | - | 500 | 17 | - | - | 17 | 517 |
| Lobmachersen | 252 | - | - | 252 | 1 | - | - | 1 | 253 |
| Ohlendorf | 217 | 1 | 2 | 216 | 6 | - | - | 6 | 222 |
| Osterlinde | 153 | 2 | - | 155 | 1 | - | - | 1 | 156 |
| Reppner | 113 | 1 | 2 | 112 | - | - | - | - | 112 |
| Ringelheim | 600 | 25 | 4 | 621 | 10 | - | - | 10 | 631 |
| Salder | 436 | 13 | 6 | 443 | 9 | 3 | - | 12 | 455 |
| Thiede | 2 563 | 63 | - | 2 626 | 21 | - | 1 | 20 | 2 646 |
| Watenstedt | 325 | 1 | 2 | 324 | 30 | - | 1 | 29 | 353 |
| zusammen: | 29 205 | 1 203 | 69 | 30 339 | 523 | 18 | 24 | 517 | 30 856 |

1) bereinigte Zahl (unter Berücksichtigung der Abgänge durch Abbrüche 1956-1960).

Zugang an WoE in Ein- u. Mehrfamilienhäusern 1960
nach Stadtteilen -Neubau, ohne Ausbau-

| Stadtteil | WoE in | WoE in | WoE ins- gesamt |
|--------------------|----------------------------|--------------------------|-----------------------|
| | Einfamilien- häusern 1) | Mehrfamilien- häusern | |
| 1 | 2 | 3 | 4 |
| Salzgitter- Bad | 22 | 118 | 140 |
| Barum | - | - | - |
| Beddingen | - | - | - |
| Beinum | 5 | - | 5 |
| Bleckenstedt | 2 | - | 2 |
| Bruchmachers. | 1 | - | 1 |
| Calbecht | - | - | - |
| Drütte | 2 | 6 | 8 |
| Engelstedt | - | - | - |
| Engerode | 2 | - | 2 |
| Flachstöckheim | 14 | - | 14 |
| Gebhardshagen | 23 | 97 | 120 |
| Gitter | 4 | - | 4 |
| Gr. Mahner | - | - | - |
| Hallendorf | 8 | 15 | 23 |
| Heerte | 6 | - | 6 |
| Hohenrode | - | - | - |
| Immendorf | 8 | - | 8 |
| Lebenstedt | 114 | 500 | 714 |
| Lesse | 2 | - | 2 |
| Lichtenberg | 8 | 24 | 32 |
| Lobmachers. | - | - | - |
| Ohlendorf | - | - | - |
| Osterlinde | 2 | - | 2 |
| Reppner | 1 | - | 1 |
| Ringelheim | 19 | 6 | 25 |
| Salder | - | 10 | 10 |
| Thiede | 36 | 26 | 62 |
| Watenstedt | - | - | - |
| zusammen: | 279 | 902 | 1 181 |

Zugang an WoE in Ein- u. Mehrfamilienhäusern 1960 nach Bauherren und
Stadtteilen -Neubau, ohne Ausbau-

| Stadtteil | Gem. Wohnungsbau- unter- nehmen | Private, einschl. freier Wohnungs- bauunternehmen | Behörden u. Körperschaft. d. öfftl. Rechts | WoE ins- gesamt |
|---------------|---------------------------------------|---|--|-----------------------|
| | erbaute WoE | | | |
| 1 | 2 | 3 | 4 | 5 |
| Sa.-Bad | 77 | 63 | - | 140 |
| Barum | - | - | - | - |
| Beddingen | - | - | - | - |
| Beinum | 5 | - | - | 5 |
| Bleckenst. | - | 2 | - | 2 |
| Bruchmachers. | - | 1 | - | 1 |
| Calbecht | - | - | - | - |
| Drütte | 8 | - | - | 8 |
| Engelstedt | - | - | - | - |
| Engerode | - | 2 | - | 2 |
| Flachstöckh. | 14 | - | - | 14 |
| Gebhardshg. | 112 | 8 | - | 120 |
| Gitter | - | 4 | - | 4 |
| Gr. Mahner | - | - | - | - |
| Hallendorf | 13 | 9 | - | 22 |
| Heerte | - | 6 | - | 6 |
| Hohenrode | - | 2 | - | 2 |
| Immendorf | - | 8 | - | 8 |
| Lebenstedt | 345 | 360 | 3 | 708 |
| Lesse | 1 | 1 | - | 2 |
| Lichtenberg | 1 | 29 | - | 30 |
| Lobmachers. | 2 | - | - | 2 |
| Ohlendorf | - | - | - | - |
| Osterlinde | - | 2 | - | 2 |
| Reppner | - | 1 | - | 1 |
| Ringelheim | 4 | 27 | - | 31 |
| Salder | - | 10 | - | 10 |
| Thiede | 37 | 24 | - | 61 |
| Watenstedt | - | - | - | - |
| zusammen: | 619 | 559 | 3 | 1 181 |

1) einschl. der Kleinsiedlungen.

Zugang an WoE in Nichtwohngebäuden nach Bauherren und Stadtteilen 1960
-Neubau, ohne Ausbau-

| Stadtteil | Gem. Wohnungsbau- unter- nehmen | Private, einschl. freier Wohnungs- bauunternehmen | Behörden und Körperschaft. d. öfftl. Rechts | WoE ins- gesamt |
|--------------------|---------------------------------------|---|---|-----------------------|
| | erbaute WoE | | | |
| 1 | 2 | 3 | 4 | 5 |
| Salzgitter- Bad | - | - | 2 | 2 |
| Heerte | - | 2 | - | 2 |
| Lebenstedt | 1 | 9 | 1 | 11 |
| Salder | - | 3 | - | 3 |
| zus.: | 1 | 14 | 3 | 18 |

Größe der Wohnungseinheiten in Normalwohngebäuden nach Art der Erstellung, der Bauherren u. der Gebäude
-Zugang 1960 einschl. Ausbau-

| Art der Erstellung Art der Bauherren Art der Gebäude | Normalwohngebäude | | | | | | | | | | | | Wohn- räume insgesamt |
|--|-------------------|-------------------------------------|--|---------|----------|----------|---------|---------|--------|--------|--------|------------------|-----------------------------|
| | Ge- bäu- de | Wohnungs- einheiten insgesamt | davon Wohnungseinheiten mit ... Räumen einschl. Küchen | | | | | | | | | | |
| | | | 1 | 2 | 3 | 4 | 5 | 6 | 7 | 8 | 9 | 10 u. mehr | |
| 1 | 2 | 3 | 4 | 5 | 6 | 7 | 8 | 9 | 10 | 11 | 12 | 13 | 14 |
| <u>Art der Erstellung</u> | | | | | | | | | | | | | |
| A. Neubau | 344 | 1 181 | 87 | 28 | 132 | 679 | 130 | 90 | 27 | 6 | - | 1 x 13 1 x 14 | 4 709 |
| <u>Art der Bauherren</u> | | | | | | | | | | | | | |
| Privat | 155 | 559 | 86 | 10 | 94 | 233 | 79 | 30 | 19 | 6 | - | 1 x 13 1 x 14 | 2 103 |
| Gem. Wohnungsbauunternehmen Behörden u. Körperschaften des öffentl. Rechts | 188 1 | 619 3 | - 1 | 18 - | 38 - | 445 1 | 51 - | 59 1 | 8 - | - - | - - | - - | 2 595 11 |
| <u>Art der Gebäude</u> | | | | | | | | | | | | | |
| Einfamilienhäuser | 223 | 279 | - | 2 | 13 | 85 | 57 | 87 | 27 | 6 | - | 1 x 13 1 x 14 | 1 454 |
| Mehrfamilienhäuser Bauernhäuser | 121 - | 902 - | 87 - | 26 - | 119 - | 594 - | 73 - | 3 - | - - | - - | - - | - - | 3 255 - |
| Zugang A. 1960 | 344 | 1 181 | 87 | 28 | 132 | 679 | 130 | 90 | 27 | 6 | - | 1 x 13 1 x 14 | 4 709 |
| <u>Art der Erstellung</u> | | | | | | | | | | | | | |
| B. Ausbau | - | 73 ¹⁾ | 52 ¹⁾ | 5 | 6 | 8 | - | 2 | - | - | - | - | 124 |
| <u>Art der Bauherren</u> | | | | | | | | | | | | | |
| Privat | - | 73 ¹⁾ | 52 ¹⁾ | 5 | 6 | 8 | - | 2 | - | - | - | - | 124 |
| Gem. Wohnungsbauunternehmen Behörden u. Körperschaften des öffentl. Rechts | - - | - - | - - | - - | - - | - - | - - | - - | - - | - - | - - | - - | - - |
| Zugang B. 1960 | - | 73 ¹⁾ | 52 ¹⁾ | 5 | 6 | 8 | - | 2 | - | - | - | - | 124 |
| Zugang 1960 zusammen A. u. B.: | 344 | 1 254 | 139 | 33 | 138 | 687 | 130 | 92 | 27 | 6 | - | 1 x 13 1 x 14 | 4 833 |

1) davon 51 Einzelräume ohne Nebengelaß.

Wohnraum und Bevölkerung

| 1 | Stand | |
|--|--------------|--------------|
| | 31. 12. 1959 | 31. 12. 1960 |
| 1 | 2 | 3 |
| Wohnungseinheiten in Normalwohnge- bäuden | 29 205 | 30 339 |
| Wohnräume zusammen ¹⁾ | 116 328 | 120 929 |
| Fortgeschriebene Wohnbevölkerung | 108 215 | 110 496 |
| Personen je WdE | 3,71 | 3,64 |
| Personen je Wohnraum | 0,93 | 0,91 |

1) einschli. Einzelräume ohne Nebengelaß.
Stand 31.12.1960 bereinigte Zahl (unter
Berücksichtigung der 1956-1960 durch Ab-
bruch in Abgang gekommenen 232 Wohnräume).

Öffentlich geförderter Wohnungsbau ¹⁾
 -Höhe der Landesbaudarlehen u. geförderte Wohnungseinheiten-

Stichtag: 10. 5. 1961

| J a h r Gebäudeart | Wohnungs- einheiten insgesamt | Landesbau- darlehen insgesamt DM | d a v o n B a u h e r r e n | | | | |
|--|-------------------------------------|---|---|------------------------|-----------------------------------|------------------------|-------------|
| | | | Gemeinnützige Wohnungsbauunternehmen | | Sonstige und private Bauherren | | |
| | | | WdE | Landesbau- darlehen | WdE | Landesbau- darlehen | |
| 1 | 2 | 3 | 4 | 5 | 6 | 7 | |
| 1 9 5 9 | r 1 614 | r 15 225 600 | r 1 074 | r 9 998 600 | 600 | r 5 227 000 | |
| 1 9 6 0 | 1 080 | 9 816 600 | 689 | 5 872 000 | 391 | 3 944 600 | |
| d a v o n | | | | | | | |
| Mehrfami- lienhäuser | 1959 | r 1 046 | r 8 226 700 | r 639 | r 4 851 900 | r 407 | r 3 374 800 |
| | 1960 | 747 | 5 703 300 | 598 | 4 609 300 | 149 | 1 094 000 |
| Wohn- u. Geschäfts- häuser | 1959 | r 32 | r 311 000 | - | - | r 32 | r 311 000 |
| | 1960 | 1 | 9 300 | 1 | 9 300 | - | - |
| Eigen- heime | 1959 | r 533 | r 6 643 200 | r 375 | r 5 146 700 | r 158 | r 1 496 500 |
| | 1960 | 328 | 4 057 600 | 98 | 1 253 400 | 238 | 2 804 200 |
| Klein- sted- lun- gen ²⁾ | 1959 | 3 | 44 700 | - | - | 3 | 44 700 |
| | 1960 | 4 | 46 400 | - | - | 4 | 46 400 |

1) Stand für 1959 und 1960, Die im jeweiligen Rechnungsjahr gewährte Förderung sagt nichts über die in diesem Jahr tatsächlich erstellten WdE aus. Zu diesem Zweck müssen die vorangegangenen Tabellen herangezogen werden.

2) Die im Stadtgebiet geförderten Landarbeiter- und Nebenerwerbssiedlungen sind in diesen Zahlen nicht enthalten. Die Mittel werden den Bewerbern ohne Einschaltung der Stadt bewilligt.

Öffentlich geförderter Wohnungsbau 1958 und 1959
-Wohnungseinheiten nach Stadtteilen-

Stichtag: 10. 5. 1967

| Stadtteil | Wohnungseinheiten (wE) | | | | | | | | |
|----------------|----------------------------------|--------------------------------|------------------|---------------------|----------------------------------|--------------------------------|------------------|---------------------|----------------------------------|
| | Bestand am 31. 12. 1957 | Zugang 1958 in | | | Bestand am 31. 12. 1958 | Zugang 1959 in | | | Bestand am 31. 12. 1959 |
| | | Mehrfami- lienhäu- serrn | Eigen- heimen | ins- ge- samt | | Mehrfami- lienhäu- serrn | Eigen- heimen | ins- ge- samt | |
| 1 | 2 | 3 | 4 | 5 | 6 | 7 | 8 | 9 | 10 |
| Salzgitter- | | | | | | | | | |
| Bad | 1 540 | 405 | 31 | 436 | 1 976 | r 93 | r 105 | r 198 | r 2 174 |
| Barum | 25 | - | - | - | 25 | - | r 28 | r 28 | r 53 |
| Beddingen | 2 | - | - | - | 2 | - | - | - | 2 |
| Beinum | - | - | 2 | 2 | 2 | - | 5 | 5 | 7 |
| Bleckenstedt | 5 | - | - | - | 5 | - | 4 | 4 | 9 |
| Bruchmachersen | 18 | - | 1 | 1 | 19 | - | r 2 | r 2 | r 21 |
| Calbecht | - | - | - | - | - | - | - | - | - |
| Drütte | 61 | - | - | - | 61 | 6 | 1 | 7 | 68 |
| Engelstedt | 4 | - | - | - | 4 | - | - | - | 4 |
| Engerode | 1 | - | - | - | 1 | - | r 3 | r 3 | r 4 |
| Flachstökheim | 55 | - | 14 | 14 | 69 | - | r 25 | r 25 | r 94 |
| Gebhardshagen | 783 | 170 | 30 | 200 | 983 | - | r 99 | r 99 | r 1 082 |
| Gitter | - | - | 1 | 1 | 1 | - | 3 | 3 | 4 |
| Gr. Mahner | 10 | - | 2 | 2 | 12 | - | 2 | 2 | 14 |
| Hallendorf | 82 | 33 | 9 | 42 | 124 | - | r 15 | r 15 | r 139 |
| Heerte | 25 | - | - | - | 25 | - | r 6 | r 6 | r 31 |
| Hohenrode | 24 | - | 2 | 2 | 26 | - | - | - | 26 |
| Immendorf | 18 | - | - | - | 18 | - | r 10 | r 10 | r 28 |
| Lebenstedt | 3 594 | 898 | 48 | 946 | 4 540 | r 917 | r 152 | r 1 069 | r 5 609 |
| Lesse | 16 | - | 2 | 2 | 18 | - | 2 | 2 | 20 |
| Lichtenberg | 85 | - | 4 | 4 | 89 | 24 | r 27 | r 51 | r 140 |
| Lobmachersen | 23 | - | 1 | 1 | 24 | - | r 2 | r 2 | r 26 |
| Ohlendorf | 36 | 16 | - | 16 | 52 | - | 1 | 1 | 53 |
| Osterlinde | 8 | - | - | - | 8 | - | 2 | 2 | 10 |
| Reppner | 12 | - | 1 | 1 | 13 | - | 1 | 1 | 14 |
| Ringelheim | 65 | - | 3 | 3 | 69 | 12 | r 17 | r 29 | r 98 |
| Salder | 50 | - | - | - | 50 | - | r 8 | r 8 | r 58 |
| Thiede | 591 | 18 | 3 | 21 | 612 | r 6 | r 34 | r 40 | r 652 |
| Watenstedt | 29 | - | - | - | 29 | - | r 2 | r 2 | r 31 |
| zusammen: | 7 163 | 1 540 | 154 | 1 694 | 8 857 | r 1 058 | r 556 | r 1 614 | r 10 477 |

Wohnungsdefizit ¹⁾

Quelle für 1959: Stat. Monatshefte Niedersachsen 8/1960

Stand: 31. 12.

| J a h r | Bestand an Normalwohnungen | Wohnungswärter 2) 4) | Wohnungsdefizit | |
|---------|----------------------------|-------------------------|----------------------------|--|
| | | | Normal- wohnungen 3) 4) | vH des Normal- wohnungsbestandes 3) |
| 1 | 2 | 3 | 4 | 5 |
| 1 9 5 6 | 24 700 | 31 062 | 6 553 | 26,7 |
| 1 9 5 7 | 25 950 | 31 964 | 6 205 | 24,1 |
| 1 9 5 8 | 27 254 | 32 471 | 5 408 | 20,0 |
| 1 9 5 9 | 29 594 | 32 891 | 3 488 | 11,9 |
| 1 9 6 0 | 30 794 | 33 538 | 2 935 | 9,6 |

1) Rückläufig bis 31. 12. 1956 ermittelt nach der Berechnungsweise des Gesetzes über den Abbau der Wohnungszwangswirtschaft und über ein soziales Miets- u. Wohnrecht (Art. 11 § 3c (2) vom 23.6.1960) und nach der Bevölkerungs- und Wohnungsfortschreibung des Nds. Landesverwaltungsamts -Statistik-

2) sämtliche Mehrpersonen-Haushaltungen + 60 vH der Einzelpersonen-Haushaltungen

3) unter Berücksichtigung von 191 beschränkt bewohnbaren Normalwohnungen (Normalwohnungen in Behelfsheimen von 30 und mehr qm sowie in einsturzgefährdeten Gebäuden)

4) Abweichungen der Summen erklären sich durch das Berechnungsverfahren.

Wohnungsbestand der Wohnungs-Aktiengesellschaft Salzgitter
in Salzgitter

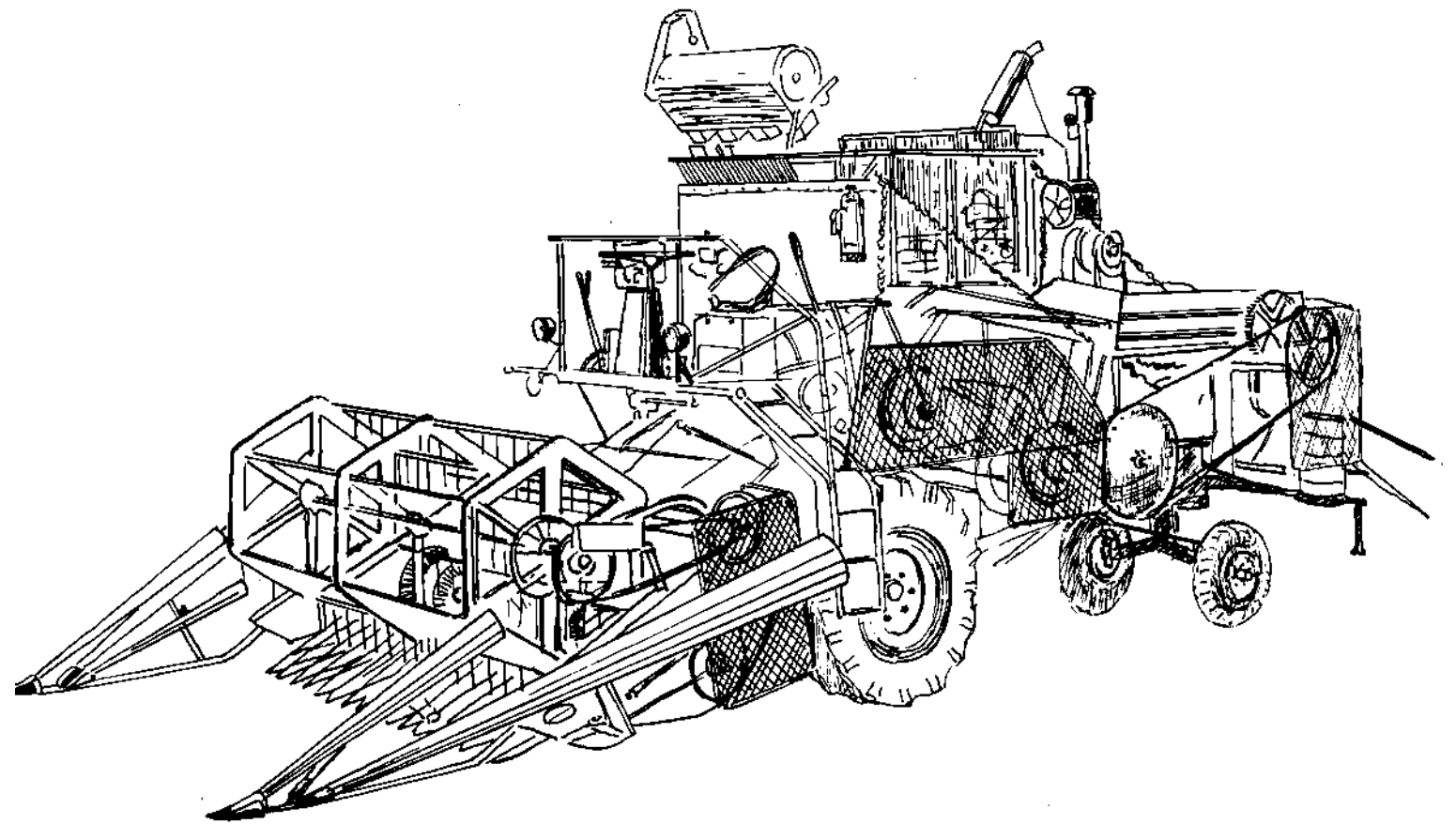
Quelle: Wohnungs-AG Salzgitter

Stand: 31. 12.

| J a h r | Wohnungseinheiten in der Stadt 1) insgesamt | davon WoE mit | | | | | | |
|---------|---|---------------|----------|----------|----------|----------|----------|-------------------|
| | | 1 Raum | 2 Räumen | 3 Räumen | 4 Räumen | 5 Räumen | 6 Räumen | 7 und mehr Räumen |
| 1 | 2 | 3 | 4 | 5 | 6 | 7 | 8 | 9 |
| 1 9 5 9 | 16 444 | 95 | 1 448 | 4 520 | 8 656 | 1 333 | 249 | 143 |
| 1 9 6 0 | 16 824 | 116 | 1 407 | 4 459 | 9 036 | 1 377 | 294 | 141 |

1) sämtliche im Eigentum der Wohnungs-AG stehenden Wohnungen, d.h. einschließlich der Wohnungen in alten Bauernhäusern, in Steinbaracken, die in Flachbauweise ausgebaut sind und in noch nicht veräußerten Kaufeigenheimen, also ausschließlich der für Schwesterunternehmen verwalteten WoE und der Behelfswohnungen in Baracken.

LANDWIRTSCHAFT



Landwirtschaftlich genutzte Fläche ¹⁾

Quelle: Bodenbenutzungsvorerhebungen

| J a h r | Landw. genutzte Fläche | | davon waren (ha) | | | | | |
|-------------------|------------------------|---------------------------------|------------------|-----------------|------------------|-------------|-----------------|-------------------|
| | insgesamt vH | vH des Stadtge- bietes 2) | Acker- land | Garten- land | Obstan- lagen | Wie- sen | Vieh- weiden | sonst. Flächen |
| 1 | 2 | 3 | 4 | 5 | 6 | 7 | 8 | 9 |
| absolute Zahlen | | | | | | | | |
| 1 9 5 8 | 12 548 | 59,0 | 10 953 | 695 | 10 | 628 | 253 | 9 |
| 1 9 6 0 | 12 298 | . | 10 895 | 545 | 13 | 530 | 307 | 8 |
| Verhältnisziffern | | | | | | | | |
| 1 9 5 8 | 100,0 | - | 87,28 | 5,54 | 0,08 | 5,07 | 2,02 | 0,07 |
| 1 9 6 0 | 100,0 | . | 88,59 | 4,44 | 0,10 | 4,37 | 2,50 | 0,06 |

1) Bei der Bodenbenutzungsvorerhebung 1959 wurde die landwirtschaftlich genutzte Fläche nicht ermittelt. 2) Bei der Berechnung (in Spalte 3) wurde die Stadtgebietsfläche von 21 275 ha für 1958 und von 21 272 ha für 1960 zugrundegelegt.

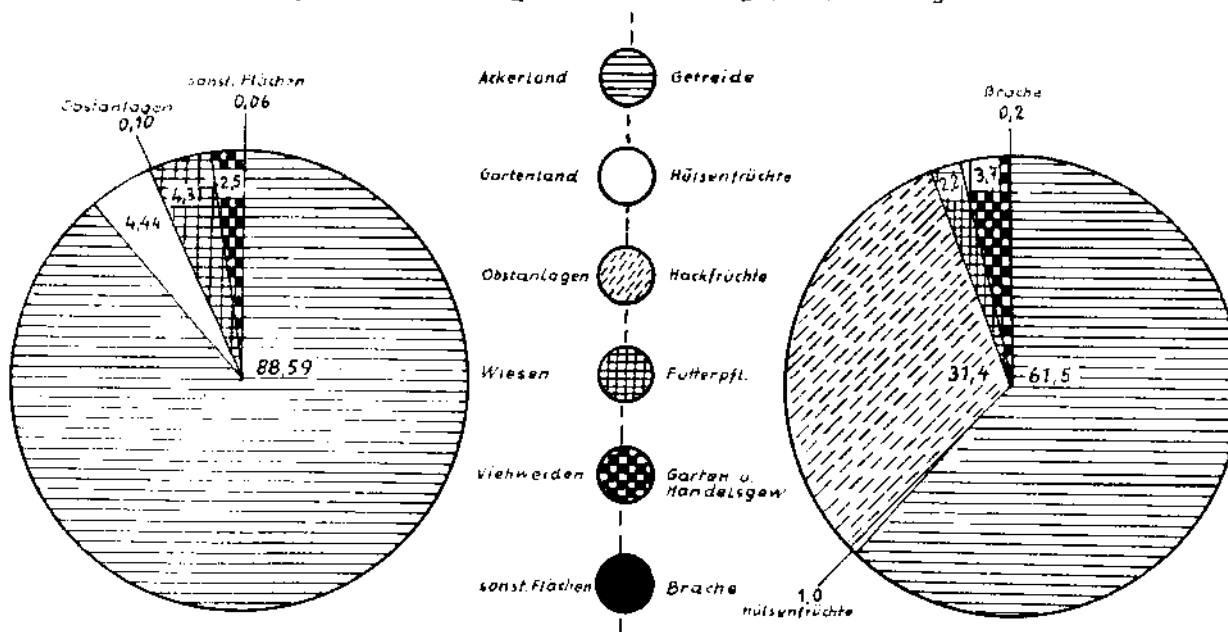
Verwendung des Ackerlandes ¹⁾

Nach der Bodenbenutzungshaupterhebung

| J a h r | Ackerland insgesamt | davon bebaut mit (ha) | | | | | |
|-------------------|------------------------|-----------------------|---------------------|-------------------|---------------------|--------------------------------|--------|
| | | Getreide | Hülsen- früchten | Hack- früchten | Futter- pflanzen | Garten- u. Handelsgewächsen | Brache |
| 1 | 2 | 3 | 4 | 5 | 6 | 7 | 8 |
| absolute Zahlen | | | | | | | |
| 1 9 5 6 | 11 001 | 6 340 | 45 | 3 908 | 361 | 333 | 14 |
| 1 9 6 0 | 10 895 | 6 705 | 114 | 3 421 | 244 | 409 | 2 |
| Verhältnisziffern | | | | | | | |
| 1 9 5 6 | 100,0 | 57,6 | 0,4 | 35,6 | 3,3 | 3,0 | 0,1 |
| 1 9 6 0 | 100,0 | 61,5 | 1,0 | 31,4 | 2,2 | 3,7 | 0,2 |

1) in den Jahren 1957 bis 1959 nur Repräsentativerhebungen.

Landwirtschaftlich genutzte Fläche ← 1 9 6 0 → Verwendung des Ackerlandes



Anbaufläche von Getreide, Hülsenfrüchten, Hackfrüchten und
Futterpflanzen 1)

nach den Bodenbenutzungshaupterhebungen

| Art des Anbaues | Anbaufläche in ha | | | |
|------------------------|--------------------|---------------|------------------|---------------|
| | 1956 ⁷⁾ | | 1960 | |
| | absolut | vH | absolut | vH |
| 1 | 2 | 3 | 4 | 5 |
| Winterroggen | 392 | 3,68 | 297,96 | 2,85 |
| Sommerroggen | 11 | 0,10 | 0,49 | - |
| Winterweizen | 2 406 | 22,56 | 3 077,49 | 29,45 |
| Sommerweizen | 678 | 6,36 | 332,65 | 3,17 |
| Wintergerste | 1 282 | 12,02 | 1 592,82 | 15,26 |
| Sommergerste | 198 | 1,84 | 229,12 | 2,19 |
| Hafer | 1 184 | 11,09 | 998,20 | 9,56 |
| Menggetreide | 188 | 1,77 | 172,43 | 1,64 |
| Mais 2) | 5 | 0,04 | 3,55 | 0,03 |
| Erbsen 3) | 11 | 0,10 | 48,24 | 0,45 |
| Bohnen 4) | 9 | 0,08 | 34,27 | 0,32 |
| Wicken 2) | 38 | 0,36 | 0,47 | - |
| Hülsenfruchtgemenge | 24 | 0,23 | 5,20 | 0,05 |
| Frühkartoffeln | 36 | 0,34 | 61,47 | 0,58 |
| Mittelfrühe Kartoffeln | 372 | 3,49 | 279,68 | 2,66 |
| Spätkartoffeln | 380 | 3,57 | 219,53 | 2,08 |
| Zuckerrüben | 2 755 | 25,83 | 2 620,08 | 25,08 |
| sonst. Rüben 5) | 362 | 3,40 | 239,88 | 2,29 |
| sonst. Hackfrüchte | 2 | 0,02 | 1,83 | 0,02 |
| Klee 6) | 162 | 1,51 | 123,51 | 1,17 |
| Luzerne | 75 | 0,70 | 34,57 | 0,32 |
| sonst. Futterpflanzen | 83 | 0,77 | 85,24 | 0,81 |
| Brache | 15 | 0,14 | 1,60 | 0,02 |
| zusammen: | 10 668 | 100,00 | 10 459,28 | 100,00 |

- 1) ohne Anbaufläche für Garten- u. Handelsgewächse. 2) zur Grünfütter- u. Körnergewinnung. 3) Speise- u. Futtererbsen.
4) Speise- u. Ackerbohnen. 5) Runkel-, Kohl- u. Futterrüben einschl. der Zucker- u. sonst. Rüben zur Samengewinnung.
6) Klee in Reinsaat u. Klee gras. 7) in den Jahren 1957 bis 1959 nur Repräsentativerhebungen.

Anbaufläche von Getreide, Hülsenfrüchten, Hackfrüchten und Futterpflanzen 6) 1960
- nach Stadtteilen -

nach der Bodenutzungshaupterhebung

| Art des Anbaues | Anbaufläche Stadt Salzg. insgesamt ha | davon im Stadtteil (ha) | | | | | | | | | | | Gitter | Gr. Mäher | |
|------------------------|--|-------------------------|---------------|----------------|---------------|-------------------|----------------------|---------------|---------------|-----------------|----------------|---------------------|---------------|---------------|--------------------|
| | | Sa- Bad | Barum | Beddin- gen | Bei- run | Bloeken- steck | Bruchmach- tersen | Cal- becht | Dritte | Engel- steck | Enger- rode | Flachstock- heim | | | Gebhards- hegen |
| 1 | 2 | 3 | 4 | 5 | 6 | 7 | 8 | 9 | 10 | 11 | 12 | 13 | 14 | 15 | 16 |
| Hinterroggen | 297,96 | 1,90 | 5,83 | 10,70 | 8,75 | 20,30 | 1,50 | 3,87 | 7,00 | 8,85 | - | 4,49 | 15,50 | 6,96 | 14,87 |
| Sommerroggen | 0,49 | - | - | - | - | - | - | - | - | - | - | - | - | - | - |
| Hinterweizen | 3 077,49 | 44,79 | 80,30 | 125,45 | 155,63 | 120,05 | 55,13 | 61,84 | 69,39 | 124,16 | 7,40 | 37,83 | 131,13 | 113,35 | 97,75 |
| Sommeweizen | 332,65 | 2,75 | 19,75 | 3,00 | 23,37 | - | 2,39 | 7,19 | 16,63 | 4,00 | 0,50 | 22,52 | 5,09 | 14,36 | 50,09 |
| Wintergerste | 1 592,82 | 16,46 | 47,92 | 37,55 | 71,49 | 64,65 | 29,28 | 25,25 | 40,50 | 60,90 | 2,50 | 26,29 | 57,25 | 69,83 | 58,41 |
| Sommergerste | 229,12 | 0,97 | 9,63 | 35,50 | 11,50 | 0,50 | 2,09 | 8,37 | 0,25 | 8,10 | - | 14,41 | 6,50 | 9,80 | 29,38 |
| Hafer | 998,20 | 6,00 | 36,55 | 10,00 | 64,43 | 24,32 | 16,82 | 19,93 | 12,00 | 47,37 | 2,56 | 20,91 | 15,10 | 37,19 | 48,24 |
| Menggetreide | 172,43 | 6,13 | 4,03 | 5,95 | 5,71 | 5,75 | 1,40 | 4,02 | 13,68 | 5,18 | - | 7,00 | 7,50 | 3,62 | 11,63 |
| Mais 1) | 3,55 | - | - | - | - | - | - | - | - | 3,55 | - | - | - | - | - |
| Erbsen 2) | 48,24 | - | - | - | - | - | 1,48 | - | 7,00 | 2,03 | - | - | - | - | - |
| Bohnen 3) | 34,27 | 0,50 | - | 0,25 | 1,75 | - | - | 3,00 | 2,50 | - | - | - | - | 1,15 | 3,85 |
| Wicken 1) | 0,47 | - | - | - | - | - | - | - | - | - | - | - | - | - | - |
| Hülsenfruchtgemenge | 5,20 | - | - | - | - | - | - | - | - | - | - | - | - | - | - |
| Frühkartoffeln | 61,47 | 1,68 | 0,19 | 1,30 | 1,19 | 0,98 | 1,62 | 0,89 | 1,19 | 3,22 | 0,40 | 0,20 | 4,50 | - | - |
| Mittelfrühe Kartoffeln | 279,68 | 2,88 | 8,78 | 3,50 | 11,90 | 4,60 | 9,41 | 13,45 | 2,25 | 13,02 | 1,00 | 1,88 | 16,35 | 2,52 | 2,82 |
| Spätkartoffeln | 218,53 | 10,46 | 5,75 | 8,00 | 3,35 | 5,60 | 1,25 | 0,52 | 2,50 | 8,11 | 1,41 | 6,55 | 14,60 | 11,70 | 14,82 |
| Zuckerrüben | 2 620,08 | 22,71 | 67,29 | 84,13 | 131,06 | 105,16 | 46,07 | 51,15 | 53,62 | 116,54 | 5,40 | 47,96 | 89,11 | 9,59 | 4,38 |
| sonst. Rüben 4) | 239,88 | 1,40 | 1,95 | 24,00 | 9,52 | 15,71 | 0,51 | 3,73 | 7,75 | 6,11 | 0,49 | 0,92 | 10,65 | 84,17 | 132,24 |
| sonst. Hackfrüchte | 1,83 | - | - | - | - | - | - | - | 0,40 | - | - | - | - | 7,09 | 0,75 |
| Klee 5) | 123,51 | - | 3,25 | 0,77 | 19,73 | 4,52 | 2,83 | 5,03 | - | 6,32 | - | - | - | 0,32 | - |
| Luzerne | 34,57 | 1,50 | 1,20 | - | 3,25 | - | 0,16 | 0,64 | - | 1,25 | 0,63 | 5,80 | 1,19 | 10,71 | 7,54 |
| sonst. Futterpflanzen | 85,24 | 0,75 | 3,93 | 3,07 | 2,55 | 12,79 | 0,13 | 3,17 | - | 5,80 | - | 2,39 | - | 2,92 | 3,14 |
| Brache | 1,60 | - | - | - | - | - | - | - | - | - | - | - | - | 5,02 | 5,78 |
| Zusammen: | 10 459,28 | 120,89 | 295,35 | 353,11 | 525,18 | 384,93 | 172,07 | 212,06 | 236,66 | 424,51 | 22,79 | 203,79 | 424,39 | 388,70 | 487,29 |

1) zur Grünfutter- und Körnergewinnung. 2) Speise- und Futtererbsen. 3) Speise- und Ackerbohnen. 4) Runkel-, Kohl- und Futterrüben einschließlich der Zucker- und sonst. Rüben zur Samen- und Körnergewinnung. 5) Klee- und Luzerne in Refensaart. 6) ohne Anbaufläche für Garten- und Handelsgewächse.

noch: Anbaufläche von Getreide, Hülsenfrüchten, Hackfrüchten und Futterpflanzen 6) 1 9 6 0
- nach Stadtteilen -

| Art des Anbaues | davon im Stadtteil (ha) | | | | | | | | | | | Ringelheim | Salder | Thiede | Katenstadt | | |
|------------------------|-------------------------|--------|----------------|----------------|-----------------|--------|------------------|-------------------|----------------|------------------|---------|------------|--------|--------|------------|----|----|
| | Hallen- dorf | Heerte | Höhen- rode | Innen- dorf | Leben- stedt | Lesse | Lichten- berg | Lobsch- tersen | Ohlen- dorf | Bester- linde | Reppner | | | | | 26 | 27 |
| Winterroggen | 16,75 | 30,00 | 6,25 | 4,25 | 0,95 | 14,06 | 15,65 | 7,95 | 31,92 | 5,80 | 8,39 | 13,59 | 26,68 | 5,20 | - | - | - |
| Sommerroggen | - | - | - | - | - | - | - | - | - | - | - | - | 0,49 | - | - | - | - |
| Winterweizen | 78,25 | 89,99 | 16,10 | 39,14 | 3,70 | 282,58 | 241,39 | 133,86 | 157,16 | 96,59 | 110,07 | 112,73 | 181,40 | 263,33 | 47,00 | - | - |
| Sommerweizen | - | - | 4,75 | - | 0,23 | 22,86 | 9,88 | 36,62 | 22,75 | 2,25 | 20,16 | 13,53 | 17,08 | 10,90 | - | - | - |
| Wintergerste | 37,58 | 26,98 | 31,40 | 23,44 | 2,00 | 174,60 | 112,54 | 83,85 | 95,84 | 52,84 | 62,47 | 52,00 | 82,58 | 112,17 | 34,25 | - | - |
| Sommergerste | 1,37 | 0,87 | 17,49 | 3,50 | 0,13 | 2,72 | 7,85 | 18,99 | 12,87 | - | - | 7,10 | 7,95 | 11,27 | - | - | - |
| Hafer | 14,00 | 23,25 | 2,50 | 20,39 | 1,20 | 135,62 | 76,28 | 83,12 | 59,16 | 24,88 | 54,69 | 33,24 | 62,59 | 40,86 | 5,00 | - | - |
| Menggetreide | 7,75 | 7,74 | 2,63 | 2,25 | - | 10,59 | 0,75 | 2,55 | 22,68 | 7,13 | 4,43 | 1,80 | 8,08 | 5,45 | 7,00 | - | - |
| Mais 1) | - | - | - | - | - | - | - | - | - | - | - | - | - | - | - | - | - |
| Erbosen 2) | - | - | - | 0,40 | 0,60 | - | - | - | - | - | 0,13 | - | - | 4,00 | 1,60 | - | - |
| Bohnen 3) | - | - | - | 0,30 | 0,70 | - | 4,43 | - | 1,87 | - | - | - | - | 2,81 | - | - | - |
| Wicken 1) | - | - | - | - | - | 0,47 | - | - | - | - | - | - | - | - | - | - | - |
| Hülsenfruchtgemenge | - | - | - | - | - | - | - | 0,25 | 0,25 | - | - | - | - | - | - | - | - |
| Frühkartoffeln | - | 1,52 | 0,41 | 2,24 | 0,85 | 6,18 | 0,57 | 2,58 | 0,33 | 0,69 | 2,16 | 0,57 | 2,85 | 3,08 | 1,20 | - | - |
| Mittelfrühe Kartoffeln | 6,75 | 2,75 | 1,23 | 4,88 | 0,97 | 23,46 | 26,40 | 13,78 | 13,45 | 11,81 | 15,43 | 16,06 | 13,42 | 19,00 | 0,95 | - | - |
| Spätkartoffeln | 12,25 | 10,33 | 1,67 | 4,34 | 2,96 | 16,52 | 12,97 | 25,78 | 4,77 | 3,50 | 4,64 | 7,96 | 8,35 | 14,42 | 5,00 | - | - |
| Zuckerrüben | 51,13 | 69,30 | 27,75 | 30,27 | 3,74 | 262,31 | 179,41 | 127,98 | 159,68 | 85,06 | 128,93 | 77,87 | 167,24 | 182,30 | 30,50 | - | - |
| sonst. Rüben 4) | 6,87 | 14,55 | 7,10 | 2,50 | 0,02 | 10,45 | 13,88 | 11,55 | 8,74 | 8,40 | 2,89 | 3,92 | 17,48 | 30,24 | 10,71 | - | - |
| sonst. Hackfrüchte | - | - | - | - | - | - | - | - | - | - | - | - | - | 1,11 | - | - | - |
| Klee 5) | 0,25 | - | 0,40 | 2,30 | - | 2,87 | 8,80 | 9,97 | 10,78 | 2,51 | 3,91 | 7,42 | 1,54 | 5,04 | - | - | - |
| Luzerne | - | 2,50 | 0,40 | - | - | - | 0,52 | 1,50 | 7,84 | - | - | 3,75 | 2,50 | 1,50 | - | - | - |
| sonst. Futterpflanzen | 0,92 | - | 0,30 | 3,25 | - | 4,42 | 0,25 | 7,14 | 1,25 | 2,58 | 4,92 | 2,63 | 9,23 | 2,15 | - | - | - |
| Brache | - | - | - | - | - | - | - | - | - | - | - | - | - | - | - | - | - |
| zusammen: | 233,87 | 279,78 | 120,38 | 143,45 | 18,05 | 969,71 | 711,57 | 568,47 | 611,34 | 304,04 | 423,22 | 354,77 | 609,47 | 714,83 | 143,21 | - | - |

1) zur Grünfütter- und Körnergewinnung. 2) Speise- und Futtererbsen. 3) Speise- und Ackerbohnen. 4) Runkel-, Kohl- und Futterrüben einschließlich der Zucker- und sonst. Rüben zur Samen- und Körnergewinnung. 5) Klee- und Futtererbsen. 6) ohne Anbaufläche für Garten- und Handelsgewächse.

Anbau von Gemüse und Erdbeeren ¹⁾
 -Betriebe und Anbauflächen-

nach den Gemüseanbauerhebungen

| Gemüseart | Bebaute Fläche (in qm) | | Gemüseart | Bebaute Fläche (in qm) | | Betriebe mit Anbau von Gemüse und Erdbeeren | |
|---|--|---|---|---|--|---|---|
| | 1959 | 1960 | | 1959 | 1960 | Jahr Stadtteil | Anzahl |
| 1 | 2 | 3 | 1 | 2 | 3 | 4 | 5 |
| <u>Kohl</u> Weißkohl (Weißkraut) Rotkohl (Rotkraut) Wirsingkohl Grünkohl Rosenkohl Blumenkohl Kohlrabi zusammen: | 14 915 10 865 7 875 11 920 12 065 24 770 7 685 90 095 | 12 230 10 400 7 960 11 930 8 030 27 936 7 225 85 711 | Fruchtgemüse einschl. Schoten- (Hülsen) Gemüse Grüne Pflückerbisen Busch- u. Stangen- bohnen Dicke Bohnen Gurken Tomaten zusammen: | 2 022 175 795 015 18 925 9 690 3 075 2 848 880 | 2 256 875 784 360 15 125 12 685 1 800 3 070 845 | 1959 1960 davon Salzgitter- Bad Barum Beddingen Beinum Bleckenstedt Bruchmactarsen | 99 93 7 - 3 - - 8 |
| <u>Blatt</u> Kopfsalat Winterendivien Feldsalat Spinat zusammen: | 6 228 50 200 10 370 17 148 | 8 020 50 100 202 880 211 050 | Sonst. Gemüsearten Alle Gemüsearten zusammen: | 997 2 986 432 | 1 100 3 400 668 | CaIbecht Drütte Engelstedt Engerode Flachstöckheim Gebhardshagen Gitter Gr. Mahner Hallendorf Heerte Hohenrode Immendorf Lebenstedt Lesse Lichtenberg Lobmactarsen Ohlendorf Osterlinde Reppner Ringelheim Salder Thiede Watenstedt | 1 1 8 - 7 6 3 - 1 1 1 1 4 10 5 - 1 3 3 4 3 15 3 |
| <u>Stengel</u> Spargel Rhabarber zusammen: | 100 2 804 2 904 | 25 3 590 3 615 | Erdbeeren a) Vorj.u.ältere Pflanzungen b) Neupflanzungen zusammen: | 17 205 13 625 30 830 | 19 940 8 170 18 110 | | |
| <u>Wurzel- u. Zwiebel</u> Möhren und Karotten Rote Rüben (Rote Bete) Mearrettich Schwarzwurzeln Rettich Sellerie Porree (Lauch) Zwiebeln zusammen: | 7 935 465 - 100 75 7 110 4 098 6 625 26 408 | 10 960 627 - - 585 6 610 3 325 6 140 28 347 | | | | | |

1) Anbau in feldmäßiger Bestellung und im Erwerbsgartenbaubetrieb.

Land- und forstwirtschaftliche Betriebe nach Stadtteilen und Größenklassen

nach der Vorerhebung zur Bodenbenutzungserhebung

| J a h r | Stadt bzw. Stadtteil | Zahl der Betriebe mit einer Größe von ha - Betriebsfläche | | | | | | Betriebe ins- gesamt |
|---------|-----------------------|---|----------------|-----------------|------------------|-------------------|-----------------|----------------------------|
| | | 0,5 - unter 2 | 2 - unter 5 | 5 - unter 20 | 20 - unter 50 | 50 - unter 100 | 100 und mehr | |
| 1 | 2 | 3 | 4 | 5 | 6 | 7 | 8 | 9 |
| 1959 | Stadt Salzgitter abs. | 285 | 75 | 154 | 101 | 53 | 17 | 685 |
| 1960 | " " " | 273 | 63 | 150 | 97 | 52 | 17 | 652 |
| | vH d. Gesamtbetriebe | 41,8 | 9,6 | 23,0 | 14,9 | 8,0 | 2,7 | 100,0 |
| | vH d. Betriebsfläche | 1,6 | 1,5 | 14,5 | 21,7 | 25,9 | 34,8 | 100,0 |

Land- und forstwirtschaftliche Betriebe ab 0,5 ha nach Stadtteilen

1951 nach der Bodenbenutzungshaupterhebung, 1958 bis 1960 nach der Vorerhebung

| Stadtteil | Zahl der Betriebe | | | | Zu- bzw. Abnahme gegenüber 1951 |
|----------------|-------------------|------|------|------|------------------------------------|
| | 1951 | 1958 | 1959 | 1960 | |
| 1 | 2 | 3 | 4 | 5 | 6 |
| Salzgitter- | | | | | |
| Bad | 30 | 28 | 26 | 26 | - 4 |
| Barum | 17 | 16 | 13 | 13 | - 4 |
| Beddingen | 12 | 11 | 9 | 10 | - 2 |
| Beinum | 35 | 28 | 23 | 22 | - 13 |
| Bleckenstedt | 21 | 26 | 24 | 21 | - |
| Bruchmachersen | 39 | 20 | 20 | 18 | - 21 |
| Calbecht | 19 | 15 | 17 | 17 | - 2 |
| Drütte | 15 | 18 | 12 | 12 | - 3 |
| Engelnstedt | 32 | 28 | 25 | 21 | - 11 |
| Engerode | 15 | 7 | 4 | 5 | - 10 |
| Flachstöckheim | 15 | 22 | 16 | 15 | - |
| Gebhardshagen | 31 | 23 | 21 | 17 | - 14 |
| Gitter | 18 | 13 | 13 | 13 | - 5 |
| Gr. Mahner | 15 | 18 | 19 | 17 | + 2 |
| Hallendorf | 9 | 8 | 7 | 7 | - 2 |
| Heerte | 16 | 11 | 12 | 14 | - 2 |
| Hohenrode | 6 | 5 | 5 | 5 | - 1 |
| Imendorf | 19 | 19 | 20 | 16 | - 3 |
| Lebenstedt | 29 | 11 | 9 | 2 | - 27 |
| Lesse | 124 | 104 | 99 | 97 | - 27 |
| Lichtenberg | 70 | 51 | 51 | 49 | - 21 |
| Lobmachersen | 67 | 45 | 44 | 42 | - 25 |
| Ohlendorf | 24 | 29 | 31 | 30 | + 6 |
| Osterlinde | 40 | 26 | 26 | 24 | - 16 |
| Reppner | 40 | 30 | 34 | 41 | + 1 |
| Ringelheim | 16 | 16 | 15 | 15 | - 1 |
| Salder | 39 | 37 | 37 | 36 | - 3 |
| Thiede | 53 | 44 | 51 | 45 | - 8 |
| Watenstedt | 15 | 3 | 2 | 2 | - 13 |
| zusammen: | 881 | 712 | 685 | 652 | - 229 |

Dauerkleingartenanlagen

Stand: 31. 12. 1960

| Stadtteil | Kleingartenverein | Grundstücks-eigentümer | Gesamt-größe des Kleingarten-ländes - qm - | davon sind | | | An-zahl der Klein-gärten | davon in der Größe | | | | |
|-------------------|-----------------------|-------------------------------|---|--------------------------|-------------------|-------------|--------------------------|--------------------|-------------|-------------|--------------|--|
| | | | | Wind-schutz-pflan-zungen | Wege, Hecken usw. | Nutz-fläche | | bis 400 | von 401-500 | von 501-600 | 601 und mehr | |
| | | | | - qm - | | | | - qm - | | | | |
| 1 | 2 | 3 | 4 | 5 | 6 | 7 | 8 | 9 | 10 | 11 | 12 | |
| Salzgitter- | | | | | | | | | | | | |
| Bad | Sa.-Bad-West | Wohnungs-AG | 51 000 | - | 1 500 | 49 500 | 106 | 70 | 48 | 38 | 10 | |
| " | Finkenhein | Erzbergbau | 68 000 | 1 320 | 1 680 | 65 000 | 141 | 126 | 10 | 4 | 1 | |
| " | Sa.-Bad-Süd | Stadt Salzg. | 35 409 | 2 000 | 5 608 | 25 801 | 70 | 2 | 65 | 3 | - | |
| " | Königsberg | " " | 34 402 | - | 2 716 | 31 686 | 74 | 55 | 9 | 4 | 6 | |
| " | Sa.-Kniestedt | Erzbergbau | 128 682 | 7 648 | 8 402 | 112 632 | 254 | 110 | 93 | 45 | 6 | |
| Barum | Barum | Kirche Barum | 29 560 | 700 | 2 560 | 26 300 | 66 | 66 | - | - | - | |
| Beddingen | Morgensonne | Güterverwalt. | 38 750 | - | 1 770 | 36 980 | 89 | 80 | - | 9 | - | |
| Bleckenstedt | Bleckenstedt | " | 37 500 | - | 1 333 | 36 167 | 93 | 83 | 10 | - | - | |
| Bruchmachers. | Sonnenland | Landw.,Hotop | 20 880 | 1 200 | 1 300 | 18 380 | 45 | 37 | 8 | - | - | |
| Flachstökheim | *Glück Auf* | Stadt u.,Kirche | 19 442 | 240 | 2 712 | 16 490 | 44 | 39 | 2 | 3 | - | |
| Gebhardshagen | Gebhardshagen | Erzbergbau | 137 421 | 810 | 12 000 | 124 611 | 295 | 281 | 14 | - | - | |
| Hallendorf | Hallendorf | Güterverwalt. | 86 224 | - | 30 049 | 56 175 | 152 | 112 | 40 | - | - | |
| Heerte | Heerte | " | 39 578 | 210 | 3 710 | 35 658 | 87 | 48 | 39 | - | - | |
| Im mendorf | Wedewinde | Landw.,Niehof-Henze | 20 000 | 150 | 1 550 | 18 300 | 46 | 45 | - | - | - | |
| Lebenstedt | Heimatal | Stadt Salzg. | 72 000 | - | 5 000 | 67 000 | 109 | - | 109 | - | - | |
| " | Marienbruch | " " | 106 225 | 2 900 | 7 850 | 95 475 | 220 | 123 | 55 | 39 | 3 | |
| " | Blühe auf | " " | 82 698 | 3 490 | 7 380 | 71 828 | 181 | 176 | 5 | - | - | |
| " | Flora | " " | 140 392 | 17 315 | 9 097 | 113 980 | 289 | 228 | 38 | 18 | 5 | |
| " | Immergrün | Güterverwalt. | 140 630 | 23 140 | 13 090 | 104 400 | 256 | 208 | 12 | 32 | 4 | |
| " | Fuhsetal | Wohnungs-AG | 45 200 | - | 4 500 | 40 700 | 99 | 62 | 37 | - | - | |
| Lobmachersen | Abendfrieden | Stadt Salzg. | 40 102 | - | 3 919 | 36 183 | 91 | 88 | - | 2 | 1 | |
| Ringelheim | Ringelheim | Erzbergbau | 53 603 | 750 | 3 641 | 49 212 | 124 | 105 | 19 | - | - | |
| Salder | Lerchenfeld | Güterverwalt. | 51 080 | 2 000 | 5 555 | 43 525 | 104 | 87 | 14 | 2 | 1 | |
| Thiede | Steterburg | Wohnungs-AG | 121 547 | - | 11 889 | 109 658 | 256 | 200 | 40 | 16 | - | |
| " | Thiede | Stadt Salzg. | 30 700 | - | 800 | 29 900 | 73 | 73 | - | - | - | |
| " | Kleintierzucht-verein | Wohnungs-AG/ Güterverwalt. | 33 000 | - | 1 500 | 31 500 | 70 | 10 | 30 | 30 | - | |
| zusammen absolut: | 26 Vereine | | 1 664 025 | 63 873 | 152 111 | 1 448 041 | 3 434 | 2 455 | 697 | 245 | 37 | |

Ernte der landwirtschaftlichen Erzeugnisse 1959 und 1960

Quelle: Nieders. Landesverwaltungsamt -Statistik-

| Fruchtart | Ertrag vom Hektar 1) | | Fruchtart | Ertrag vom Hektar 1) | | |
|--|----------------------|-------|--|----------------------|-----------|------|
| | 1959 | 1960 | | 1959 | 1960 | |
| | dz | | | dz | | |
| 1 | 2 | 3 | 4 | 5 | 6 | |
| a) Haupt- und Zwischenfrüchte | | | Ackerwiesen | 47,5 | 80,0 | |
| Winterroggen | 35,2 | 40,6 | Seradella, Esparsette und gemischter Anbau v. Klee und Luzerne | 200,0 | 180,0 | |
| Sommerroggen | 23,3 | 32,5 | Grünmais zur Gärfuttergewinnung | 300,0 | 300,0 | |
| Winterweizen | 41,6 | 46,2 | Wicken und Süßlupinen zur Grünfütter-, Gärfutter- u. Heuge- | 250,0 | 271,8 | |
| Sommerweizen | 38,6 | 43,6 | winnung | | | |
| Wintergerste | 44,0 | 49,1 | Stoppelklee, Aussaat u. Seradella | . | 180,8 | |
| Sommergerste | 34,7 | 41,0 | Hülsenfrüchte | . | 205,5 | |
| Hafer | 34,2 | 47,2 | Senf, Sommerraps, Sommerrüben | . | 147,5 | |
| Wintermenggetreide | 41,5 | 45,5 | Mais und Sonnenblumen | . | 383,3 | |
| Sommermenggetreide | 32,1 | 40,5 | Stoppelrüben | . | 268,0 | |
| Speiseerbsen | 22,0 | 37,9 | Futterkohl | . | 352,0 | |
| Futtererbsen | . | 30,0 | b) Strohernte | | | |
| Speisebohnen | . | 38,9 | Winterroggenstroh | . | 45,0 | |
| Ackerbohnen | 20,0 | 26,9 | Sommerroggenstroh | . | 34,0 | |
| Wicken | . | 20,0 | Winterweizenstroh | . | 49,2 | |
| Hülsenfruchtgemenge | . | 42,0 | Sommerweizenstroh | . | 46,2 | |
| Flachs -Rohstengel- | . | . | Wintergerstenstroh | . | 40,8 | |
| Flachs -Samen- | . | . | Sommergerstenstroh | . | 34,9 | |
| Frühkartoffeln | 175,4 | 172,5 | Haferstroh | . | 45,6 | |
| Spätkartoffeln einschl. mittelfr. | 213,6 | 248,1 | Wintermenggetreidestroh | . | 40,0 | |
| Zuckerrüben | 310,0 | 418,3 | Sommermenggetreidestroh | . | 35,7 | |
| Futterrüben | 370,0 | 526,4 | Erbsen- u. Wickenstroh | . | 30,0 | |
| Kohlrüben | . | 261,6 | Hülsenfruchtgemengestroh | . | 40,0 | |
| Futtermöhren | 155,0 | . | Streuertrag von Streuwiesen | . | 38,0 | |
| Klee | 53,8 | 78,9 | | | | |
| Luzerne | 65,0 | 99,0 | | | | |
| Wiesen mit einem Schnitt | 40,0 | 81,0 | | | | |
| Wiesen mit 2 u. mehr Schnitten | 50,0 | 71,3 | | | | |
| | Fläche | | Ertrag 1) | | | |
| | 1959 | 1960 | vom Hektar | | im ganzen | |
| | | | 1959 | 1960 | 1959 | 1960 |
| | ha | | dz | | | |
| 1 | 2 | 3 | 4 | 5 | 6 | 7 |
| c) Gemüseanbau auf dem Freiland | | | | | | |
| a) Frühweißkohl | 0,5 | 0,3 | 171,4 | 265,0 | 86 | 80 |
| Weißkohl b) Herbstweißkohl | 0,2 | 0,2 | 336,4 | 490,0 | 67 | 98 |
| c) Dauerweißkohl | 0,7 | 0,7 | 266,7 | 470,0 | 187 | 329 |
| a) Frührotkohl | 0,3 | 0,2 | 220,0 | 242,5 | 66 | 49 |
| Rotkohl b) Herbstrotkohl | 0,2 | 0,1 | 280,0 | 410,0 | 56 | 41 |
| c) Dauerrotkohl | 0,6 | 0,7 | 220,0 | 320,0 | 132 | 224 |
| a) Frühwirsingkohl | 0,2 | 0,6 | 120,0 | 160,0 | 24 | 96 |
| Wirsing- b) Herbstwirsingkohl | 0,1 | 0,0 | 250,0 | 296,7 | 25 | . |
| kohl c) Dauerwirsingkohl | 0,3 | 0,2 | 180,0 | 295,0 | 54 | 59 |

1) nach endgültiger Ernteschätzung.

noch: Ernte der landwirtschaftlichen Erzeugnisse 1959 und 1960

| Fruchtart | Fläche | | Ertrag 1) | | | | |
|-------------------------------|-------------------------------|-------|------------|-------|-----------|--------|-------|
| | 1959 | 1960 | vom Hektar | | im ganzen | | |
| | | | 1959 | 1960 | 1959 | 1960 | |
| | ha | | dz | | | | |
| 1 | 2 | 3 | 4 | 5 | 6 | 7 | |
| Grünkohl | 1,2 | 1,2 | 120,0 | 163,3 | 144 | 196 | |
| Rosenkohl | 1,2 | 0,8 | 40,0 | 95,0 | 48 | 76 | |
| Blumenkohl | a) Frühblumenkohl | 1,8 | 1,9 | 143,3 | 132,5 | 258 | 252 |
| | b) Spätblumenkohl | 0,7 | 0,9 | 112,5 | 130,0 | 79 | 117 |
| Kohlrabi | a) Frühkohlrabi | 0,5 | 0,4 | 171,4 | 147,5 | 86 | 59 |
| | b) Spätkohlrabi | 0,2 | 0,3 | 277,5 | 343,3 | 56 | 103 |
| Kopfsalat | a) Winterkopfsalat | - | 0,0 | - | 122,5 | - | - |
| | b) Frühjahrskopfsalat | 0,4 | 0,5 | 127,3 | 136,3 | 51 | 68 |
| | c) Sommer- u. Herbstkopfsalat | 0,2 | 0,3 | 110,0 | 135,0 | 22 | 41 |
| Winterendivien | - | 0,0 | - | - | - | - | |
| Feld- oder Ackersalat | - | 0,0 | - | - | - | - | |
| Spinat | a) Winterspinat | 0,2 | 5,1 | 80,0 | 95,0 | 16 | 485 |
| | b) Frühjahrspinat | 0,3 | 2,8 | 100,0 | 100,0 | 30 | 280 |
| | c) Herbstspinat | 0,2 | 12,4 | 60,0 | 117,5 | 12 | 1 457 |
| Möhren | a) Frühe Möhren | 0,3 | 0,6 | 111,1 | 255,0 | 33 | 153 |
| | b) Späte Möhren | 0,4 | 0,5 | 310,0 | 493,3 | 124 | 247 |
| Rote Rüben | - | 0,1 | - | 340,0 | - | 34 | |
| Meerrettich | - | - | - | - | - | - | |
| Schwarzwurzeln | - | - | - | - | - | - | |
| Rettich | - | 0,1 | - | - | - | - | |
| Sellerie | 0,7 | 0,7 | 136,7 | 310,0 | 96 | 217 | |
| Porree (Lauch) | 0,4 | 0,3 | 145,0 | 213,3 | 58 | 64 | |
| Zwiebeln | a) Winterzwiebeln | - | 0,1 | - | 152,5 | - | 15 |
| | b) Steckzwiebeln | 0,1 | 0,2 | 155,0 | 213,8 | 16 | 43 |
| | c) Speisezwiebeln | 0,5 | 0,4 | 128,6 | 273,3 | 64 | 109 |
| Spargel | - | 0,0 | - | 46,0 | - | - | |
| Grüne Pflückerbsen | 202,2 | 225,7 | 87,7 | 88,0 | 17 733 | 19 862 | |
| Pflückbohnen | a) Buschbohnen | 79,3 | 78,2 | 60,0 | 112,9 | 4 758 | 8 829 |
| | b) Stangenbohnen | 0,2 | 0,2 | 75,0 | 135,0 | 15 | 27 |
| Dicke Bohnen | 1,9 | 1,5 | 100,0 | 97,5 | 190 | 146 | |
| Gurken | a) Einlegegurken | 1,0 | 1,2 | 210,0 | 243,3 | 210 | 292 |
| | b) Schälgurken | - | 0,0 | 160,0 | 220,0 | - | - |
| Rhabarber | 0,3 | 0,4 | 187,5 | 206,7 | 56 | 83 | |
| Tomaten | 0,3 | 0,2 | 380,0 | 356,7 | 114 | 71 | |
| Sonstige Gemüsearten zusammen | 0,1 | 0,1 | - | - | - | - | |

1) nach endgültiger Ernteschätzung.

Obsternte im Stadtgebiet

Quelle: Nieders. Landesverwaltungsamt -Statistik-

| Obstart | Zahl der ertragsfähigen Bäume bzw. Sträucher (1951) 1) | Ertrag | | |
|---|---|---------------|------|-----------|
| | | 1959 | 1960 | Ø 1954/59 |
| | | je Baum in kg | | |
| 1 | 2 | 3 | 4 | 5 |
| <u>Äpfel</u> | | | | |
| a) Hoch-, Halb- und Viertelstämme | 24 158 | 23,0 | 47,8 | . |
| b) Buschbäume | 16 363 | 19,0 | 30,4 | . |
| c) Spindelbüsche, Spindeln und Spaliere | 3 569 | 6,8 | 15,5 | . |
| insgesamt: | 44 090 | 20,2 | 38,7 | 22,5 |
| <u>Birnen</u> | | | | |
| a) Hoch-, Halb- und Viertelstämme | 7 315 | 26,2 | 39,9 | . |
| b) Buschbäume | 3 429 | 16,7 | 20,6 | . |
| c) Spindeln und Spaliere | 1 161 | 7,7 | 12,3 | . |
| insgesamt: | 11 905 | 21,7 | 31,7 | 24,4 |
| Süßkirschen | 4 257 | 18,3 | 17,4 | 20,1 |
| Sauerkirschen | 8 318 | 15,5 | 16,0 | 16,0 |
| Pflaumen und Zwetschgen | 14 987 | 20,3 | 24,5 | 18,6 |
| Mirabellen und Renekloden | 1 035 | 12,5 | 15,5 | 12,7 |
| Aprikosen | 84 | 15,0 | 12,0 | 10,9 |
| Pfirsiche | 1 557 | 10,0 | 12,3 | 9,0 |
| Walnüsse | 801 | 16,7 | 18,2 | 15,5 |
| Baumobst insgesamt: | 87 028 | . | . | . |
| Johannisbeeren 2) | 63 073 | 2,9 | 2,9 | 2,7 |
| Stachelbeeren 2) | 47 325 | 3,1 | 4,2 | 3,5 |
| Himbeeren 3) | 39 735 | 1,5 | 2,0 | 1,4 |
| Erdbeeren 4) | - | 114,9 | 74,1 | 76,1 |
| Beerenobst insgesamt: | - | . | . | . |
| Baum- und Beerenobst insgesamt: | - | . | . | . |

1) 1958 wurde eine repräsentative Obstbaunzählung durchgeführt, daher liegen keine Kreisergebnisse vor. 2) Ertrag je Strauch. 3) Ertrag je qm. 4) Ertrag je ha in dz; die Anbaufläche für Erdbeeren (vorj. u. ältere Pflanzungen) betrug 1959 1,72 ha und 1960 1,99 ha.

| Jahr Stadtteil | I. Schweine | | | | | | | | Eber 1/2 Jahr alt und älter | Gesamtzahl der Schweine |
|--------------------|---------------------------------------|---|---|---|-------------------|----------------------|-------------------|----|--------------------------------------|-------------------------------|
| | Ferkel unter 8 Wochen alt | Jung- schweine 8 Wochen bis noch nicht 1/2 Jahr alt | Schlacht- u. Mast- schweine 1/2 Jahr alt und älter | Zuchtsauen (ohne die zur Mast aufgestellten Sauen) | | | | | | |
| | | | | 1/2 bis noch nicht 1 Jahr alt | | 1 Jahr alt und älter | | | | |
| | | | | trächtig | nicht trächtig | trächtig | nicht trächtig | | | |
| 1 | 2 | 3 | 4 | 5 | 6 | 7 | 8 | 9 | 10 | |
| 1959 | 1 252 | 2 593 | 2 895 | 46 | 81 | 209 | 135 | 24 | 7 235 | |
| 1960 | 1 247 | 2 522 | 2 793 | 56 | 42 | 199 | 169 | 25 | 7 053 | |
| davon | | | | | | | | | | |
| Salzgitter- Bad | 53 | 38 | 68 | - | 3 | 1 | 3 | - | 166 | |
| Barum | 42 | 38 | 82 | - | 8 | - | 7 | 2 | 179 | |
| Beddingen | 26 | 16 | 65 | - | 3 | - | - | - | 110 | |
| Beinum | 56 | 119 | 79 | 3 | 1 | 5 | 4 | 2 | 269 | |
| Bleckenstedt | 9 | 47 | 51 | 1 | 1 | 7 | 1 | - | 117 | |
| Bruchmachersen | 11 | 52 | 70 | - | - | 3 | 5 | - | 141 | |
| Calbecht | 24 | 76 | 44 | 8 | - | 1 | 2 | - | 155 | |
| Drütte | 14 | 29 | 70 | - | - | 2 | - | - | 115 | |
| Engelstedt | 52 | 101 | 85 | 6 | 8 | 11 | 7 | 2 | 272 | |
| Engerode | 2 | 5 | 12 | - | - | - | - | - | 19 | |
| Flachstöckheim | 34 | 106 | 109 | - | - | 1 | 7 | 1 | 258 | |
| Gebhardshagen | 33 | 64 | 60 | - | - | 3 | - | 1 | 161 | |
| Gitter | 44 | 69 | 88 | - | - | 9 | 11 | 2 | 223 | |
| Gr. Mahner | 96 | 39 | 48 | - | - | 14 | 19 | 2 | 218 | |
| Hallendorf | 10 | 34 | 75 | - | - | - | - | - | 119 | |
| Heerte | 43 | 62 | 57 | 1 | - | - | 9 | 1 | 173 | |
| Hoherrode | 20 | 9 | 29 | - | - | - | 2 | - | 60 | |
| Immendorf | 13 | 40 | 57 | - | - | 9 | 9 | 1 | 129 | |
| Lebanstedt | - | 51 | 50 | 4 | 1 | 1 | - | - | 107 | |
| Lesse | 220 | 435 | 415 | 7 | 1 | 31 | 30 | 3 | 1 142 | |
| Lichtenberg | 105 | 122 | 168 | - | 10 | 26 | 10 | 3 | 444 | |
| Lobmachersen | 45 | 196 | 180 | 13 | - | 19 | 13 | 2 | 468 | |
| Ohlendorf | 91 | 211 | 153 | 2 | - | 5 | 5 | - | 467 | |
| Osterlinde | 6 | 39 | 87 | - | - | 2 | 1 | - | 135 | |
| Reppner | 39 | 160 | 116 | 4 | 4 | - | 2 | 1 | 326 | |
| Ringelheim | 11 | 92 | 124 | - | - | 7 | 4 | - | 238 | |
| Salder | 62 | 162 | 160 | 6 | 2 | 8 | 8 | 1 | 409 | |
| Thiede | 86 | 86 | 162 | 1 | - | 34 | 10 | 1 | 380 | |
| Watenstedt | - | 24 | 29 | - | - | - | - | - | 53 | |

nach Stadtteilen

Stand: Allgem. Viehzählungen anfangs Dezember j. Js.

| 2. Pferde | | | | | | | 3. Rindvieh | | | | | |
|---------------------------|------------------------------|------------------------------|------------------------------|-------------------------------|------------------------|-----------------------|---------------------------|------------------------------------|--------|---------------------------|-----------------------------------|-----|
| unter 1 Jahr alt (Fohlen) | 1 bis noch nicht 3 Jahre alt | 3 bis noch nicht 5 Jahre alt | 5 bis noch nicht 9 Jahre alt | 9 bis noch nicht 14 Jahre alt | 14 Jahre alt und älter | Gesamtzahl der Pferde | Kälber unter 3 Monate alt | Jungvieh | | | | |
| | | | | | | | | 3 Monate bis noch nicht 1 Jahr alt | | | 1 Jahr bis noch nicht 2 Jahre alt | |
| | | | | | | | | männl. | weibl. | zur Zucht benutzte Bullen | Übriges Jungvieh | |
| männl. | weibl. | | männl. | weibl. | | | | | | | | |
| 11 | 12 | 13 | 14 | 15 | 16 | 17 | 18 | 19 | 20 | 21 | 22 | 23 |
| 6 | 18 | 12 | 116 | 227 | 117 | 496 | 476 | 478 | 728 | 19 | 430 | 689 |
| 15 | 17 | 16 | 72 | 167 | 102 | 389 | 512 | 424 | 654 | 16 | 583 | 720 |
| - | 1 | 7 | - | 8 | 2 | 18 | 3 | - | - | - | - | 3 |
| - | - | - | 2 | 2 | 5 | 10 | 34 | 35 | 18 | - | 31 | 25 |
| - | 1 | - | 2 | 2 | 1 | 6 | 14 | 2 | 3 | - | 18 | 6 |
| - | - | - | - | 6 | 4 | 10 | 22 | 44 | 37 | 1 | 60 | 50 |
| - | - | 1 | - | - | 3 | 4 | 8 | 3 | 15 | 1 | 17 | 15 |
| - | - | - | 1 | 1 | 3 | 5 | 7 | 8 | 3 | - | 32 | 4 |
| - | - | - | - | 4 | - | 4 | 20 | 6 | 20 | 1 | 11 | 22 |
| - | - | - | 2 | - | - | 2 | - | - | - | - | - | - |
| - | - | 1 | 2 | 4 | 12 | 19 | 23 | 33 | 33 | 3 | 31 | 30 |
| - | - | - | - | 1 | 1 | 2 | 2 | 2 | 3 | - | - | 3 |
| 3 | 1 | 1 | - | - | 7 | 12 | 13 | 10 | 9 | - | 10 | 16 |
| - | - | 1 | 6 | 3 | 1 | 11 | 10 | 13 | 11 | 2 | 16 | 45 |
| - | - | - | - | 7 | 4 | 11 | 35 | 7 | 20 | 1 | 23 | 45 |
| - | 1 | - | - | 7 | 3 | 11 | 20 | 21 | 55 | 2 | 51 | 60 |
| - | - | - | 3 | 4 | - | 7 | 1 | 4 | 1 | - | 2 | 3 |
| - | - | - | 5 | 5 | - | 10 | 14 | 11 | 7 | - | 17 | 7 |
| - | - | - | 2 | - | 2 | 4 | 5 | - | 13 | - | 2 | 4 |
| - | - | - | 3 | 9 | - | 12 | 9 | 6 | 10 | - | 3 | 2 |
| - | - | - | - | 2 | - | 2 | 2 | 4 | 1 | - | - | 3 |
| - | - | - | 5 | 20 | 28 | 53 | 68 | 65 | 88 | 1 | 141 | 68 |
| 5 | 5 | 1 | 13 | 17 | 5 | 46 | 38 | 19 | 47 | - | 21 | 63 |
| 4 | 4 | 2 | 6 | 13 | 8 | 37 | 36 | 6 | 71 | 1 | 12 | 73 |
| 1 | 3 | 1 | 4 | 14 | 5 | 28 | 33 | 37 | 63 | 1 | 16 | 50 |
| - | - | - | 4 | 6 | 1 | 11 | 17 | 17 | 24 | 1 | 12 | 21 |
| - | - | - | 2 | 2 | 1 | 5 | 34 | 17 | 55 | - | 30 | 47 |
| - | - | - | 2 | 3 | 2 | 7 | 19 | 9 | 22 | - | 9 | 21 |
| - | - | - | 5 | 14 | 2 | 21 | 9 | 35 | 12 | - | 16 | 13 |
| 2 | 1 | - | 3 | 13 | 1 | 20 | 16 | 10 | 13 | 1 | 2 | 21 |
| - | - | 1 | - | - | - | 1 | - | - | - | - | - | - |

| Jahr Stadtteil | noch: 3. Rindvieh | | | | | | | Gesamt- zahl des Rind- viehs |
|--------------------|--------------------------------------|--------------------------------------|--|----------------------------------|---|---|--|---------------------------------------|
| | 2 Jahre alte und ältere Tiere | | | | | | | |
| | Bullen, Stiere und Ochsen | | | Färsen, Kalbinnen, Starken | Kühe nur zur Milch- gewinnung 1) | Arbeits- kühe (zur Milchge- winnung u. Arbeit) 1) | Alle übrigen Kühe (Schlacht- und Mastkühe) | |
| | zur Zucht be- nutzte Bullen | Zug- ochsen und Zug- stiere | übrige Bullen, Stiere, Ochsen | | | | | |
| 24 | 25 | 26 | 27 | 28 | 29 | 30 | 31 | |
| 1959 | 48 | 7 | 723 | 218 | 2 494 | 20 | 27 | 6 357 |
| 1960 | 44 | 5 | 814 | 264 | 2 510 | 12 | 53 | 6 611 |
| davon | | | | | | | | |
| Salzgitter- Bad | - | - | 18 | - | 24 | - | - | 48 |
| Barun | 1 | - | 5 | 10 | 71 | - | - | 230 |
| Beddingen | 2 | - | - | 11 | 85 | - | - | 141 |
| Beinum | - | - | 34 | 20 | 141 | - | - | 409 |
| Bleckenstedt | - | - | 2 | 2 | 64 | - | - | 127 |
| Bruchmachersen | - | 2 | 20 | 5 | 25 | - | 3 | 109 |
| Calbecht | - | - | 26 | 2 | 61 | - | 1 | 170 |
| Drütte | - | - | 40 | - | 1 | - | - | 41 |
| Engelstedt | 2 | - | 22 | - | 114 | - | - | 291 |
| Engerode | - | - | 5 | - | 9 | - | - | 24 |
| Flachstöckheim | - | - | - | 11 | 55 | - | 22 | 146 |
| Gebhardshagen | - | - | 14 | 9 | 107 | - | - | 227 |
| Gitter | 2 | - | 4 | 8 | 128 | - | 1 | 274 |
| Gr. Mahner | - | - | 34 | 22 | 116 | - | - | 381 |
| Hallendorf | - | 1 | 51 | - | 7 | - | 5 | 75 |
| Heerte | 1 | - | 9 | - | 76 | - | 18 | 160 |
| Hohenrode | - | - | - | 7 | 40 | - | - | 71 |
| Immendorf | - | - | 25 | 1 | 25 | - | - | 81 |
| Lebenstedt | - | - | 1 | - | 7 | - | - | 18 |
| Lesse | 3 | 2 | 46 | 30 | 261 | - | - | 773 |
| Lichtenberg | 4 | - | 53 | 25 | 175 | - | 1 | 446 |
| Lobmachersen | 1 | - | 11 | 23 | 171 | - | - | 405 |
| Ohlendorf | 15 | - | 108 | 16 | 142 | 6 | - | 487 |
| Osterlinde | 1 | - | 18 | 31 | 88 | - | - | 230 |
| Reppner | 5 | - | 56 | 3 | 150 | - | - | 397 |
| Ringelheim | 1 | - | 15 | 2 | 93 | - | - | 191 |
| Salder | 5 | - | 47 | - | 176 | 6 | 2 | 321 |
| Thiede | 1 | - | 93 | 26 | 97 | - | - | 280 |
| Watenstedt | - | - | 57 | - | 1 | - | - | 58 |

1) auch wenn sie vorübergehend trockenstehen.

nach Stadtteilen

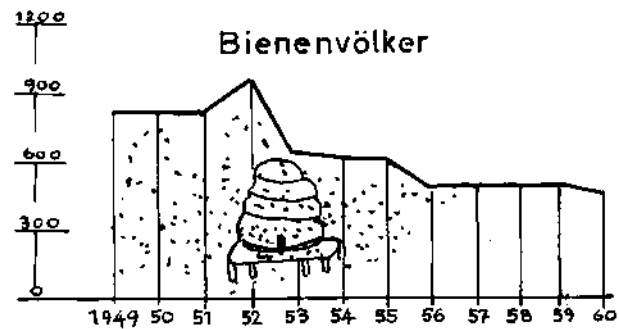
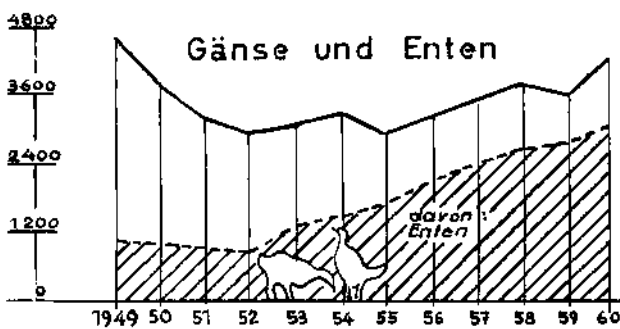
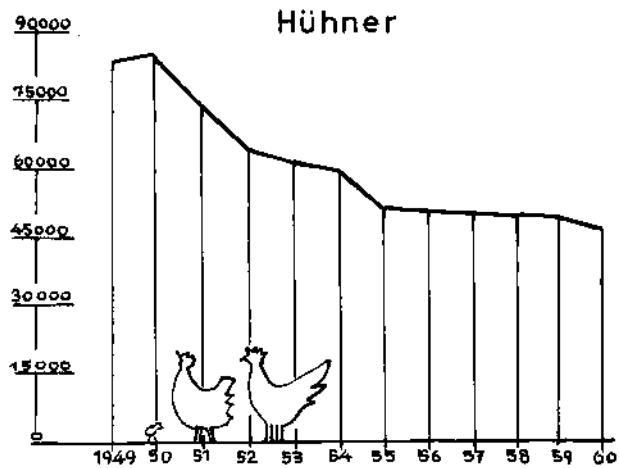
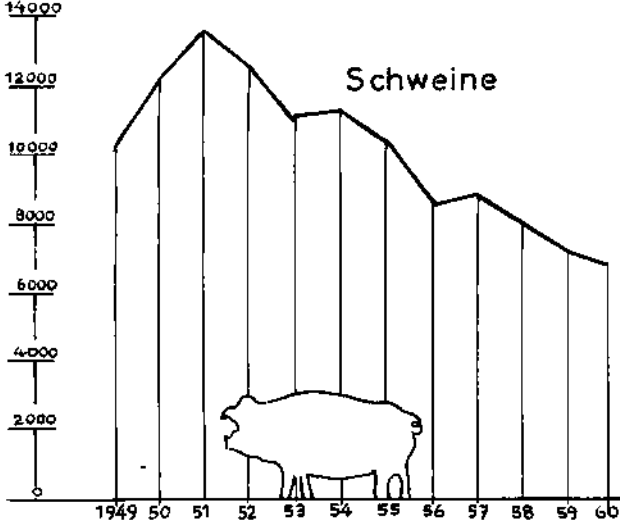
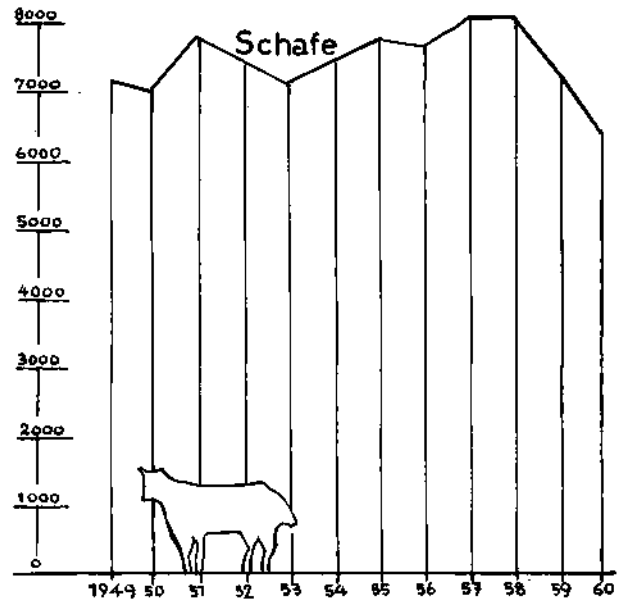
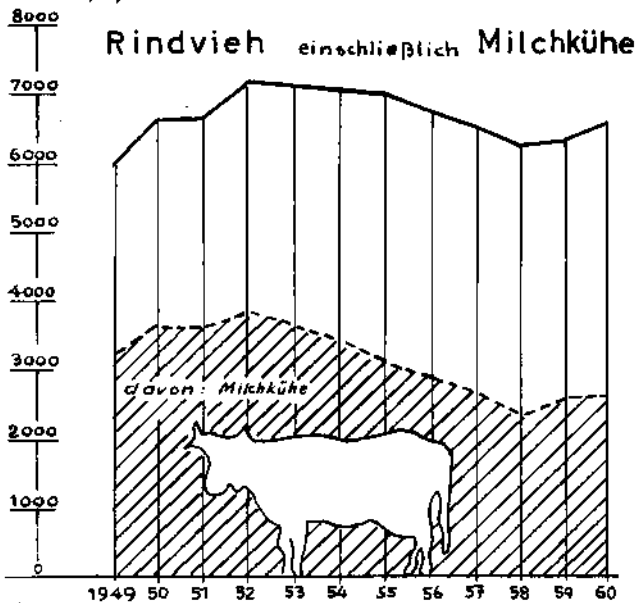
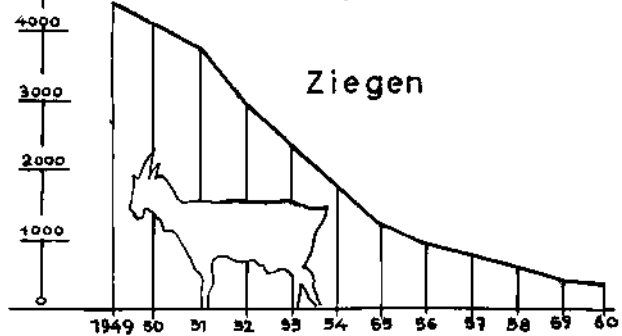

| 4. Schafe | | | | | | | 5. Ziegen | | | |
|---------------------------------------|--------|--|--|--------------------------------|----------------------------------|------------------------------|--|-------------------------|--------|----------------------------------|
| unter 1 Jahr alt (einschl. Lämmer) | | 1 Jahr alt und älter | | | Gesamt- zahl der Schafe | darunter Milch- schafe | unter 1 Jahr alt (einschl. Lämmer) | 1 Jahr alt und älter | | Gesamt- zahl der Ziegen |
| männl. | weibl. | zur Zucht benutzte Schaf- böcke | zur Zucht benutzte weibliche Schafe | Hammel und übrige Schafe | | | | männl. | weibl. | |
| 32 | 33 | 34 | 35 | 36 | 37 | 38 | 39 | 40 | 41 | 42 |
| 1 591 | 1 170 | 85 | 3 876 | 499 | 7 221 | 20 | 39 | 19 | 407 | 465 |
| 1 229 | 1 117 | 61 | 3 430 | 620 | 6 457 | 24 | 41 | 18 | 341 | 400 |
| - | 1 | - | - | 3 | 4 | - | - | 1 | 14 | 15 |
| 3 | 9 | 1 | 17 | - | 30 | 17 | 5 | - | 6 | 11 |
| 6 | 265 | 6 | 274 | 69 | 620 | - | - | 1 | 5 | 6 |
| 4 | 6 | 3 | 207 | 157 | 377 | - | - | 1 | 9 | 10 |
| 2 | 3 | - | - | - | 5 | - | 1 | 1 | 6 | 8 |
| - | 2 | - | - | - | 2 | - | - | - | 11 | 11 |
| - | - | - | - | - | - | - | 1 | - | 9 | 10 |
| 64 | 3 | 4 | 196 | 90 | 357 | - | - | - | 16 | 16 |
| 11 | 10 | 2 | 193 | - | 216 | 5 | 1 | - | 8 | 9 |
| - | - | - | 1 | 1 | 2 | - | - | - | 1 | 1 |
| - | - | - | - | - | - | - | 2 | 3 | 5 | 10 |
| 204 | 65 | 5 | 323 | 32 | 629 | - | 2 | 1 | 13 | 16 |
| 94 | 101 | 4 | 250 | - | 449 | - | - | - | 12 | 12 |
| - | - | - | - | - | - | - | - | - | - | - |
| 215 | 34 | 4 | 183 | 2 | 438 | - | 3 | 1 | 13 | 17 |
| - | 1 | - | - | - | 1 | - | 6 | - | 9 | 15 |
| 3 | 2 | - | - | 1 | 6 | - | 1 | - | 3 | 4 |
| - | - | - | - | - | - | - | - | - | 12 | 12 |
| - | - | - | - | - | - | - | - | 1 | 5 | 6 |
| 135 | 103 | 4 | 243 | 1 | 486 | - | - | 3 | 35 | 38 |
| 148 | 152 | 5 | 352 | 3 | 660 | - | 1 | - | 30 | 31 |
| - | 3 | - | 4 | 6 | 13 | - | 7 | 1 | 42 | 50 |
| 78 | 107 | 3 | 213 | 6 | 407 | - | 1 | 1 | 2 | 4 |
| 5 | 4 | - | - | - | 9 | - | 5 | 1 | 8 | 14 |
| - | - | - | - | 3 | 3 | - | 1 | 1 | 18 | 20 |
| 73 | 71 | 4 | 237 | - | 385 | - | 2 | - | 11 | 13 |
| 16 | 11 | 4 | 283 | 229 | 543 | - | 2 | - | 19 | 21 |
| 50 | 51 | 2 | 107 | 7 | 217 | 2 | - | - | 10 | 10 |
| 118 | 107 | 10 | 347 | 10 | 592 | - | - | 1 | 9 | 10 |

noch: Viehbestand nach Stadtteilen

| Jahr Stadtteil | 6. Federvieh | | | | | | | 7. |
|--|---|--------|---|----------------------------------|-------|-------|---|-------------------------------------|
| | Hühner (ohne Trut-, Perl- und Zwerghühner) | | | | Gänse | Enten | Trut-, Perl-, Zwerghähne u. -hühner (einschl. Küken) | Bienenstöcke (Bienen- völker) |
| | Hennen | | Hähne, Schlacht- und Mast- hühner | Gesamt- zahl der Hühner | | | | Gesamtzahl der Bienenstöcke |
| Junghennen u. 1 Jahr (1960 aus- geschlüpft) | Leghennen 1 Jahr alt und älter | | | | | | | |
| | 43 | 44 | 45 | 46 | 47 | 48 | 49 | 50 |
| 1959 | 22 536 | 24 392 | 1 957 | 48 885 | 952 | 2 637 | 839 | 481 |
| 1960 | 18 957 | 25 101 | 1 931 | 45 989 | 1 058 | 3 096 | 859 | 463 |
| davon | | | | | | | | |
| Salzgitter- Bad | 1 214 | 1 863 | 145 | 3 222 | 106 | 173 | 55 | 145 |
| Barum | 448 | 638 | 37 | 1 123 | 4 | 157 | 75 | 10 |
| Beddingen | 167 | 692 | 73 | 932 | 62 | 53 | 28 | 1 |
| Beinum | 201 | 615 | 48 | 864 | 39 | 63 | 11 | 8 |
| Bleckenstedt | 981 | 414 | 38 | 1 433 | 46 | 82 | 15 | - |
| Bruchmachersen | 403 | 417 | 26 | 846 | 38 | 16 | 96 | 8 |
| Calbecht | 331 | 239 | 28 | 598 | 2 | 10 | - | 19 |
| Drütte | 57 | 1 040 | 48 | 1 145 | 24 | 77 | 14 | 16 |
| Engelstedt | 516 | 485 | 45 | 1 046 | 2 | 34 | 4 | 20 |
| Engerode | 109 | 134 | 14 | 257 | 5 | - | 11 | 4 |
| Flachstökheim | 588 | 532 | 57 | 1 177 | 29 | 160 | 40 | 2 |
| Gebhardshagen | 430 | 986 | 132 | 1 548 | 60 | 69 | 15 | 41 |
| Gitter | 251 | 509 | 35 | 795 | 18 | 20 | 19 | 17 |
| Gr. Mahner | 123 | 635 | 27 | 785 | 7 | 5 | 4 | 1 |
| Hallendorf | 341 | 1 011 | 85 | 1 437 | 60 | 152 | 13 | - |
| Heerte | 357 | 544 | 62 | 963 | 74 | 132 | 35 | 5 |
| Hohenrode | 775 | 518 | 45 | 1 339 | 24 | 167 | 14 | - |
| Immendorf | 206 | 298 | 33 | 537 | 17 | 57 | 44 | 4 |
| Lebenstedt | 403 | 1 532 | 106 | 2 041 | 51 | 124 | 46 | 7 |
| Lesse | 2 700 | 1 581 | 97 | 4 378 | 23 | 181 | 81 | 6 |
| Lichtenberg | 1 543 | 1 305 | 59 | 2 907 | 98 | 208 | 19 | 26 |
| Lobmachersen | 1 481 | 949 | 66 | 2 496 | 37 | 143 | 78 | 7 |
| Ohlendorf | 255 | 576 | 36 | 868 | 13 | 44 | 5 | 14 |
| Osterlinde | 408 | 355 | 48 | 811 | 5 | 45 | 9 | - |
| Reppner | 780 | 80 | 28 | 888 | 76 | 56 | 18 | 5 |
| Ringelheim | 264 | 1 009 | 49 | 1 322 | 19 | 73 | 15 | 60 |
| Salder | 1 160 | 2 019 | 80 | 3 259 | 34 | 194 | 13 | 3 |
| Sniede | 2 238 | 3 404 | 194 | 5 836 | 23 | 427 | 37 | 34 |
| Wetenstedt | 225 | 721 | 190 | 1 136 | 62 | 174 | 45 | - |

VIEHZÄHLUNGEN 1949 — 1960

Stand: Allgemeine Viehzählung
Dezember j. Js.



Anzahl der tierhaltenden Haushaltungen

Stand: Allgem. Viehzählungen anfangs Dezember j. J.

| Jahr Stadtteil | Zahl der Haushaltungen 1) mit | | | | | | | | |
|--------------------|-------------------------------|--------------|---------------|--------------|-------------|-----------------|-------------|------------|--------------------|
| | Schwei- nen | Pfer- den | Rind- vieh | Scha- fen | Zie- gen | Hüh- nern 2) | Gän- sen | En- ten | Bienen- völkern |
| 1 | 2 | 3 | 4 | 5 | 6 | 7 | 8 | 9 | 10 |
| 1959 | 1 590 | 248 | 368 | 91 | 279 | 3 541 | 154 | 442 | . |
| 1960 | 1 532 | 196 | 358 | 92 | 238 | 3 090 | 183 | 432 | 55 |
| davon | | | | | | | | | |
| Salzgitter- Bad | 38 | 8 | 6 | 3 | 10 | 319 | 13 | 29 | 16 |
| Barum | 41 | 7 | 11 | 10 | 8 | 111 | 1 | 24 | 1 |
| Beddingen | 36 | 3 | 5 | 2 | 3 | 105 | 4 | 10 | 1 |
| Beinum | 63 | 4 | 13 | 4 | 7 | 75 | 9 | 14 | 1 |
| Bleckenstedt | 43 | 2 | 7 | 2 | 4 | 67 | 6 | 15 | - |
| Bruchmachersen | 29 | 3 | 13 | 1 | 7 | 53 | 7 | 4 | 1 |
| Calbecht | 29 | 3 | 10 | - | 5 | 34 | 1 | 4 | 1 |
| Drütte | 33 | 1 | 2 | 2 | 9 | 73 | 3 | 11 | 2 |
| Engelstedt | 50 | 9 | 15 | 4 | 6 | 44 | 1 | 9 | 1 |
| Engerode | 11 | 2 | 4 | 1 | 1 | 27 | 1 | - | 1 |
| Flachstückheim | 49 | 6 | 9 | - | 5 | 101 | 5 | 29 | 1 |
| Gebhardshagen | 43 | 8 | 10 | 6 | 11 | 178 | 14 | 14 | 4 |
| Gitter | 44 | 7 | 9 | 3 | 10 | 75 | 4 | 4 | 1 |
| Gr. Mahner | 39 | 5 | 13 | - | - | 49 | 2 | 1 | 1 |
| Hallendorf | 45 | 4 | 6 | - | 9 | 136 | 13 | 26 | - |
| Heerte | 39 | 5 | 12 | 1 | 9 | 94 | 13 | 23 | 1 |
| Hohenrode | 25 | 2 | 4 | 4 | 4 | 35 | 4 | 6 | - |
| Immendorf | 39 | 6 | 6 | - | 5 | 49 | 3 | 8 | 1 |
| Leberstedt | 26 | 1 | 2 | - | 2 | 181 | 12 | 23 | 1 |
| Lesse | 173 | 32 | 53 | 4 | 20 | 197 | 10 | 28 | 1 |
| Lichtenberg | 91 | 15 | 24 | 12 | 22 | 115 | 12 | 27 | 2 |
| Lobmachersen | 86 | 14 | 19 | 4 | 29 | 117 | 9 | 25 | 2 |
| Ohtendorf | 54 | 11 | 21 | 5 | 4 | 79 | 2 | 8 | 3 |
| Osterlinde | 54 | 5 | 13 | 3 | 5 | 72 | 2 | 9 | - |
| Reppner | 57 | 3 | 19 | 2 | 11 | 70 | 9 | 8 | 1 |
| Ringelheim | 73 | 5 | 11 | 4 | 8 | 105 | 3 | 6 | 5 |
| Salder | 99 | 12 | 24 | 5 | 12 | 163 | 6 | 28 | 2 |
| Thiede | 101 | 12 | 15 | 7 | 7 | 232 | 6 | 9 | 4 |
| Watenstedt | 22 | 1 | 2 | 3 | 5 | 134 | 8 | 30 | - |

1) Zahl der Haushaltungen für jede Viehart besonders gezählt. 2) ohne Trut-, Perl- usw. -hühner.

Milcherzeugung und -verwendung

Quelle: Nieders. Landesverwaltungsamt -Statistik-

a) Milcherzeugung

| Jahr Monat | Kontrollkühe 1) 3) | | | Andere Kühe 1) 3) | | | Kühe insgesamt 1) 3) | | | |
|---------------|------------------------------|-----------------|-------------------------|------------------------------|-----------------|-------------------------|------------------------------|----------------------|---------------------------|-------------------------|
| | Zahl der Kühe Stck. | Milchertrag 2) | | Zahl der Kühe Stck. | Milchertrag 2) | | Zahl der Kühe Stck. | Milchertrag 2) | | |
| | | je Kuh kg | ins- ge- sam t | | je Kuh kg | ins- ge- sam t | | je Kuh | | ins- ge- sam t |
| | | | | | | | | Jahr/ Monat kg | je Kalender- tag kg | |
| 1 | 2 | 3 | 4 | 5 | 6 | 7 | 8 | 9 | 10 | 11 |
| 1959 | - | 4 152 | 7 558 | - | 3 385 | 1 890 | 2 378 | 3 975 | 10,9 | 9 448 |
| 1960 | - | 4 060 | 8 095 | - | 3 600 | 1 875 | 2 514 | 3 966 | 10,8 | 9 970 |
| davon | | | | | | | | | | |
| Januar | 1 795 | 306 | 549 | 719 | 277 | 199 | 2 514 | 298 | 9,6 | 748 |
| Februar | 2 010 | 333 | 669 | 504 | 294 | 148 | 2 514 | 325 | 11,2 | 817 |
| März | 2 010 | 362 | 728 | 504 | 305 | 154 | 2 514 | 351 | 11,3 | 882 |
| April | 2 010 | 368 | 740 | 504 | 318 | 160 | 2 514 | 358 | 11,9 | 900 |
| Mai | 2 010 | 389 | 782 | 504 | 329 | 166 | 2 514 | 377 | 12,2 | 948 |
| Juni | 2 010 | 377 | 758 | 504 | 309 | 156 | 2 514 | 364 | 12,1 | 914 |
| Juli | 2 010 | 361 | 726 | 504 | 350 | 176 | 2 514 | 359 | 11,6 | 902 |
| August | 2 010 | 344 | 691 | 504 | 291 | 147 | 2 514 | 333 | 10,7 | 838 |
| September | 2 010 | 291 | 585 | 504 | 263 | 133 | 2 514 | 286 | 9,5 | 718 |
| Oktober | 2 010 | 300 | 603 | 504 | 282 | 142 | 2 514 | 296 | 9,5 | 745 |
| November | 2 010 | 306 | 615 | 504 | 287 | 145 | 2 514 | 302 | 10,1 | 760 |
| Dezember | 2 010 | 323 | 649 | 504 | 295 | 149 | 2 514 | 317 | 10,2 | 798 |

b) Milchverwendung

| Jahr Monat | Verwendung der Kuhmilch (Vollmilch) | | | | | | | | |
|---------------|-------------------------------------|-----|-------------------|-----|--|------|-------------------------------------|------|--|
| | verfüttert | | | | an Molkereien und Händler geliefert | | im eigenen Haus- halt verbraucht | | |
| | an Kälber | | an sonstige Tiere | | t | vH | t | vH | |
| | t | vH | t | vH | | | | | |
| 1 | 2 | 3 | 4 | 5 | 6 | 7 | 8 | 9 | |
| 1959 | 553 | 5,9 | 47 | 0,5 | 7 851 | 83,1 | 997 | 10,5 | |
| 1960 | 571 | 5,7 | 52 | 0,5 | 8 378 | 84,1 | 969 | 9,7 | |
| davon | | | | | | | | | |
| Januar | 42 | 5,6 | 4 | 0,5 | 625 | 83,6 | 77 | 10,3 | |
| Februar | 47 | 5,8 | 4 | 0,5 | 689 | 84,3 | 77 | 9,4 | |
| März | 57 | 6,4 | 5 | 0,6 | 741 | 84,0 | 79 | 9,0 | |
| April | 56 | 6,2 | 5 | 0,5 | 752 | 83,6 | 87 | 9,7 | |
| Mai | 51 | 5,4 | 5 | 0,5 | 801 | 84,5 | 91 | 9,6 | |
| Juni | 51 | 5,6 | 4 | 0,4 | 771 | 84,4 | 88 | 9,6 | |
| Juli | 41 | 4,5 | 5 | 0,6 | 760 | 84,3 | 96 | 10,6 | |
| August | 37 | 4,4 | 4 | 0,5 | 709 | 84,5 | 88 | 10,5 | |
| September | 39 | 5,4 | 4 | 0,6 | 599 | 83,4 | 76 | 10,6 | |
| Oktober | 46 | 6,2 | 4 | 0,5 | 626 | 84,0 | 69 | 9,3 | |
| November | 52 | 6,8 | 4 | 0,5 | 636 | 83,7 | 68 | 9,0 | |
| Dezember | 52 | 6,5 | 4 | 0,5 | 669 | 83,8 | 73 | 9,2 | |

1) einschl. der vorübergehend trockenstehenden Kühe. 2) Gesamtertrag auf volle t gerundet. 3) Bestand nach der Viehzählung vom Dezember des Vorjahres.

Schlachtungen

Quelle: Nieders. Landesverwaltungsamt -Statistik-

| Jahr Monat | Zahl der untersuchten Schlachtungen 1) | | | | | | | | | | Schweine | | Schafse | | Ziegen | | zusammen | | | | | | | |
|---------------|--|---|----|---------------------|-----|--------|----------------|----|-------|---------------------|----------|----|------------------------|----|--------------------------------|----|--------------------------|-------|-------|----|-----|----|--------|-------|
| | Ochsen | | | | | Bullen | | | | | Kühe | | Färsen bis zum 1. Kalb | | Rindvieh insges. (ohne Kälber) | | Kälber bis zu 3 Mon. alt | | G | | H | | | |
| | ü. 2 Jahre alt | H | G | bis zu 2 Jahren alt | H | G | ü. 2 Jahre alt | H | G | bis zu 2 Jahren alt | H | G | G | H | G | H | G | H | G | H | G | H | | |
| 1 | 2 | 3 | 4 | 5 | 6 | 7 | 8 | 9 | 10 | 11 | 12 | 13 | 14 | 15 | 16 | 17 | 18 | 19 | 20 | 21 | 22 | 23 | 24 | 25 |
| 1 9 5 9 | 19 | - | 23 | - | 175 | - | 1 756 | 12 | 1 121 | 3 | 974 | 5 | 4 078 | 20 | 1 938 | 38 | 26 915 | 4 138 | 713 | 38 | 451 | 13 | 34 095 | 4 247 |
| 1 9 6 0 | 7 | - | 55 | - | 142 | - | 1 877 | 15 | 1 039 | 2 | 900 | 6 | 4 020 | 23 | 1 778 | 29 | 26 025 | 3 489 | 2 494 | 20 | 256 | 5 | 34 573 | 3 566 |
| davon | | | | | | | | | | | | | | | | | | | | | | | | |
| Januar | - | - | 2 | - | 9 | - | 146 | 6 | 105 | - | 82 | 2 | 344 | 8 | 164 | 3 | 2 007 | 812 | 27 | - | 29 | 2 | 2 571 | 825 |
| Februar | 2 | - | - | - | 12 | - | 139 | 4 | 105 | 1 | 83 | 1 | 341 | 6 | 164 | 3 | 2 365 | 644 | 216 | 5 | 11 | - | 3 097 | 658 |
| März | 2 | - | - | - | 10 | - | 121 | 2 | 59 | - | 54 | 1 | 246 | 3 | 118 | 5 | 1 635 | 277 | 206 | 2 | 8 | - | 2 213 | 287 |
| April | - | - | 6 | - | 13 | - | 223 | - | 90 | - | 103 | - | 435 | - | 285 | 5 | 2 728 | 145 | 351 | 3 | 70 | - | 3 809 | 153 |
| Mai | - | - | 1 | - | 12 | - | 224 | - | 58 | - | 71 | - | 366 | - | 196 | 2 | 2 712 | 42 | 231 | - | 15 | - | 3 520 | 44 |
| Juni | - | - | 1 | - | 10 | - | 197 | 3 | 58 | - | 42 | - | 308 | 3 | 139 | 1 | 1 979 | 17 | 253 | 1 | 2 | - | 2 681 | 22 |
| Juli | - | - | - | - | 29 | - | 170 | - | 77 | - | 50 | 1 | 326 | 1 | 117 | - | 2 028 | 11 | 358 | 4 | 16 | - | 2 845 | 16 |
| August | 2 | - | 10 | - | 12 | - | 194 | - | 93 | - | 82 | - | 393 | - | 136 | - | 2 581 | 19 | 512 | - | 7 | - | 3 629 | 19 |
| September | - | - | 8 | - | 14 | - | 138 | - | 109 | - | 86 | - | 355 | - | 118 | 4 | 2 141 | 23 | 171 | - | 13 | - | 2 798 | 27 |
| Oktober | - | - | 10 | - | 9 | - | 142 | - | 105 | - | 111 | 1 | 377 | 1 | 144 | 2 | 2 605 | 85 | 41 | 3 | 57 | 2 | 3 224 | 93 |
| November | - | - | 15 | - | 6 | - | 116 | - | 123 | - | 87 | - | 347 | - | 136 | 3 | 2 139 | 665 | 45 | 2 | 65 | - | 2 732 | 670 |
| Dezember | 1 | - | 2 | - | 6 | - | 67 | - | 57 | 1 | 49 | - | 182 | 1 | 61 | 1 | 1 105 | 749 | 83 | - | 23 | 1 | 1 454 | 752 |

1) G = Gewerbliche Schlachtungen, H = Hausschlachtungen.

Trecker in der Landwirtschaft

Stand: 31. 12.

| Jahr | T r e c k e r | | |
|------|----------------|-----------|----------|
| | ins- gesamt | d a v o n | |
| | | Diesel | Glühkopf |
| 1 | 2 | 3 | 4 |
| 1959 | 576 | 488 | 88 |
| 1960 | 597 | 515 | 82 |

Mähdrescher
-nach Stadtteilen-

Quelle: Sp. 2 - 10 Nacherhebung zur Bodenbenutzungserhebung 1958 u. 1960, Sp. 11: Mähdrescherzählung vom 1.11.1958

| Stadtteil | Zahl d. Betriebe, die bei den Ernten Mäh-drescher eingesetzt hatten 1) | | Mit Mähdreschern abgeerntete Flächen | | | | | | | Bestand an Mäh-dreschern 1958 3) |
|--------------------|--|-----------|--------------------------------------|-----------|-----------|------------------------|--------|----------|-------------------|----------------------------------|
| | | | 1958 ins- ge- samt | 1958 | | | | | sonst. Früchte | |
| | ins- ge- samt | d a v o n | | | | | | | | |
| | | W.-roggen | | W.-weizen | S.-gerste | anderes Getreide 2) | | | | |
| 1 | 2 | 3 | 4 | 5 | 6 | 7 | 8 | 9 | 10 | 11 |
| Salzgitter- Bad | 2 | 7 | 6,75 | 45,00 | 1,00 | 27,75 | 0,50 | 15,50 | 0,25 | 2 |
| Barum | 12 | 10 | 144,86 | 189,05 | 2,50 | 95,25 | 8,00 | 79,80 | 3,50 | 4 |
| Beddingen | 6 | 6 | 185,75 | 227,50 | 10,75 | 121,70 | 34,50 | 33,38 | 27,25 | 4 |
| Beinum | 13 | 16 | 155,37 | 247,74 | 7,75 | 122,74 | 20,25 | 92,00 | 5,00 | 3 |
| Bleckenstedt | 9 | 8 | 128,50 | 219,25 | 19,80 | 99,45 | 0,50 | 87,50 | 12,00 | 2 |
| Bruchmachersen | 8 | 13 | 55,90 | 90,35 | 1,08 | 46,33 | - | 42,94 | - | 1 |
| Calbecht | 7 | 12 | 73,00 | 118,47 | 3,75 | 50,67 | 8,55 | 54,00 | 1,50 | 1 |
| Drütte | 2 | 2 | 75,50 | 153,00 | 7,50 | 80,25 | - | 65,25 | - | 1 |
| Engelnstedt | 12 | 14 | 129,19 | 251,77 | 8,15 | 116,25 | 7,60 | 94,77 | 25,00 | 5 |
| Engerode | 1 | 2 | 0,50 | 7,00 | - | 3,25 | - | 3,75 | - | - |
| Flachstökheim | 6 | 7 | 77,65 | 64,97 | 2,00 | 17,69 | 13,49 | 25,44 | 6,35 | 2 |
| Gebhardshagen | 5 | 8 | 191,25 | 243,12 | 13,25 | 118,63 | 0,37 | 100,87 | 10,00 | 3 |
| Gitter | 8 | 7 | 56,62 | 176,20 | 4,70 | 69,25 | 8,50 | 88,75 | 5,00 | - |
| Gr. Mahner | 9 | 11 | 81,62 | 242,85 | 14,80 | 86,25 | 30,25 | 110,05 | 1,50 | 2 |
| Hallendorf | 4 | 4 | 48,25 | 143,25 | 16,00 | 68,75 | 27,00 | 31,50 | - | 2 |
| Heerte | 3 | 7 | 99,50 | 143,46 | 23,00 | 64,61 | 2,35 | 43,00 | 10,50 | 2 |
| Hohenrode | 1 | 3 | 20,62 | 74,25 | 6,25 | 15,00 | 15,50 | 31,25 | 6,25 | 1 |
| Immendorf | 7 | 10 | 37,63 | 75,25 | 4,50 | 33,50 | 3,50 | 30,00 | 3,75 | - |
| Lebenstedt | 6 | 2 | 80,62 | 7,75 | 1,00 | 3,75 | 0,25 | 2,75 | - | - |
| Lesse | 51 | 88 | 365,28 | 482,98 | 9,78 | 216,00 | 4,25 | 252,95 | - | 15 |
| Lichtenberg | 26 | 23 | 202,01 | 298,45 | 12,89 | 171,22 | 8,00 | 88,97 | 17,37 | 3 |
| Lobmachersen | 11 | 17 | 141,00 | 217,25 | 7,25 | 72,50 | 13,25 | 120,75 | 3,50 | 3 |
| Ohlendorf | 12 | 17 | 305,30 | 338,49 | 33,00 | 142,25 | 18,00 | 140,24 | 5,00 | 7 |
| Osterlinde | 8 | 13 | 113,50 | 149,24 | 4,00 | 68,62 | - | 72,62 | 4,00 | 4 |
| Reppner | 15 | 25 | 234,75 | 263,84 | 8,90 | 130,25 | 1,25 | 123,44 | - | 11 |
| Ringelheim | 11 | 9 | 165,08 | 281,29 | 14,82 | 121,27 | 18,35 | 119,60 | 7,25 | 5 |
| Salder | 16 | 28 | 179,00 | 371,27 | 26,12 | 185,75 | 11,75 | 132,40 | 15,25 | 7 |
| Thiede | 23 | 27 | 452,87 | 209,75 | 4,00 | 124,74 | 7,13 | 73,88 | - | 9 |
| Watenstedt | 1 | 1 | 72,75 | 121,75 | 12,75 | 51,50 | 45,75 | 11,75 | - | 1 |
| zusammen: | 295 | 397 | 3 880,62 | 5 454,62 | 281,29 | 2 525,17 | 308,84 | 2 169,10 | 170,22 | 100 |

1) keine Angaben für 1959, da Nacherhebung zur Bodenbenutzungserhebung 1959 nur repräsentativ durchgeführt. 2) S.-roggen, S.-weizen, W.-gerste, Hafer, Menggetreide. 3) 1959 und 1960 keine Mähdreschererhebung.

Landwirtschaftsförderung aus Mitteln des "Grünen Planes"

A. Wirtschaftswegebau ¹⁾

| Jahr | Bund- | | Landes- | Eigen- | ins- | Länge |
|------|----------|-----------|---------|--------|---------|-------|
| | darlehen | beihilfen | | | | |
| | DM | | | | | |
| 1 | 2 | 3 | 4 | 5 | 6 | 7 |
| 1959 | 44 400 | 40 200 | 28 130 | 21 270 | 134 000 | 4,4 |
| 1960 | 40 000 | 35 000 | 27 500 | 22 500 | 125 000 | 4,2 |

1) durch Feldinteressentschaften.

B. Gasölbeihilfen ¹⁾

| Jahr | Beihilfe - DM - |
|------|-----------------|
| 1 | 2 |
| 1959 | 290 694 |
| 1960 | |

1) für in der Landwirtschaft verwendete Motoren und Zugmaschinen.

Bullenhaltungsgenossenschaft Salzgitter-Ohlendorf ¹⁾

| Geschäftsjahr 2) | Zahl der Mitglieder 3) | Erstbasamungen im Kuhbestand | In der Stadt angeschlossen 3) | | | |
|------------------|------------------------|------------------------------|-------------------------------|----------|-------------------|----------|
| | | | im Stadtteil | Betriebe | im Stadtteil | Betriebe |
| 1 | 2 | 3 | 4 | 5 | 4 | 5 |
| 1959 | 4 370 | 16 670 | Salzgitter-Bad | 9 | Salzgitter-Heerte | 2 |
| 1960 | 4 492 | 15 921 | Barum | 8 | Hohenrode | 3 |
| | | | Beddingen | 5 | Immendorf | 3 |
| | | | Beinum | 12 | Lebenstedt | 1 |
| | | | Bleckenstedt | 6 | Lesse | 7 |
| | | | Bruchmachtersen | 10 | Lichtenberg | 1 |
| | | | Calbecht | 10 | Lobmachtersen | 20 |
| | | | Drütte | 1 | Ohlendorf | 19 |
| | | | Engelstedt | 2 | Osterlinde | 8 |
| | | | Engerode | 2 | Reppner | - |
| | | | Flachstockheim | 9 | Ringelheim | 8 |
| | | | Gebhardshagen | 2 | Salder | 12 |
| | | | Gitter | 9 | Thiede | 5 |
| | | | Gr. Mahner | 11 | Watenstedt | - |
| | | | Hallendorf | 3 | | |
| | | | | | zusammen: | 188 |

1) Ziel der Genossenschaft lt. Statut: Vermeidung der Übertragung von Deckseuchen, hochwertigstes Vatermaterial auch für den kleinsten Betrieb, Hebung der Leistungszucht auf breiter Grundlage. Die Genossenschaft umfaßt seit 1951 auch die Landkreise Goslar, Wolfenbüttel, Helmstedt, Braunschweig (Stadt und Land) und das Harzgebiet bis zur Zonengrenze. 2) Das Geschäftsjahr läuft vom 1.10. bis 30.9. 3) Stand: 30.9.

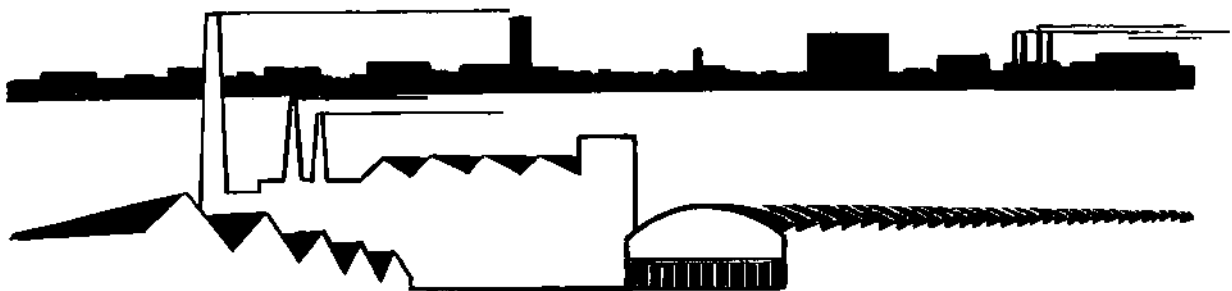
Untersuchungen landwirtschaftl. genutzter Böden auf Nährstoffgehalt

Quelle: Landw. Versuchs- u. Forschungsanstalt Sa.-Hohenrode ¹⁾ der Norddeutschen Chem. Werke GmbH

| Jahr | Zahl der Bodenproben in Salzgitter | Untersuchungsergebnisse (vH) | | | | | | | | |
|------|------------------------------------|------------------------------|----------------------------|-------------|--------------------------|---------------------|-------------------------|--------------------------|---------------------|-------------------------|
| | | K a - l k | | | P h o s p h o r | | | K a - l i | | |
| | | Stufe | | | Stufe | | | Stufe | | |
| | | I (alkalisch) | II (neutral-schwach-sauer) | III (sauer) | I (ausreichend versorgt) | II (mäßig versorgt) | III (schlecht versorgt) | I (ausreichend versorgt) | II (mäßig versorgt) | III (schlecht versorgt) |
| 1 | 2 | 3 | 4 | 5 | 6 | 7 | 8 | 9 | 10 | 11 |
| 1959 | 1 877 | 75 | 15 | 10 | 57 | 30 | 13 | 22 | 61 | 17 |
| 1960 | 1 795 | 77 | 14 | 9 | 64 | 28 | 8 | 25 | 62 | 13 |

1) 1940/41 als Auftragsbetrieb der Liegenschaftsabteilung der Reichswerke in Berlin gegründet. Zunächst Bearbeitung aller landwirtschaftlichen Fragen, die mit dem Aufbau der Reichswerke in Verbindung standen, insbesondere Beobachtung der Folgen der Grundwasserabsenkung, Kultivierung der Halden, Verwendung der Abfallprodukte (Hochfenschlacke, Flugasche) als Düngemittel. Nach 1945 - nunmehr der Güterverwaltung der Reichswerke unterstellt - zuerst im Auftrage der Landwirtschaftskammer Hannover, dann selbständig Bodenuntersuchungen für die Landwirtschaft Niedersachsens. Am 1.4.1956 wurde die Versuchsanstalt durch die Norddeutschen Chemischen Werke GmbH übernommen. Neben verstärkter Versuchstätigkeit zur Förderung der Düngemittelproduktion führt die Versuchsanstalt seitdem Bodenuntersuchungen nur noch in bestimmten Gebieten Niedersachsens, darunter Salzgitter, durch.

GEWERBLICHE WIRTSCHAFT



Entwicklung des Arbeitsmarktes im

Quelle: Arbeitsamt Salzgitter

| Stichtag | Beschäftigte 2) | | | Arbeitslose | | | | | | |
|--------------|-----------------|--------|--------|-------------|-------|--------------|----------------------|---------------------|------------------|----------------|
| | insgesamt | davon | | m. | w. | abso- lut | auf 100 Beschäft. | darunter | | |
| | | m. | w. | | | | | Landwirt- schaft | berga- Berufe | Bau- berufe |
| 1 | 2 | 3 | 4 | 5 | 6 | 7 | 8 | 9 | 10 | 11 |
| 31. 12. 1958 | . | . | . | 1 416 | 2 138 | 3 554 | . | 1 105 | 39 | 323 |
| 31. 3. 1959 | 47 948 | 35 222 | 12 726 | 1 445 | 1 436 | 2 887 | 6,0 | 385 | 61 | 242 |
| 30. 6. 1959 | . | . | . | 702 | 779 | 1 481 | . | 61 | 18 | 39 |
| 30. 9. 1959 | 51 465 | 36 775 | 14 689 | 417 | 740 | 1 151 | 2,2 | 49 | 3 | 17 |
| 31. 12. 1959 | . | . | . | 802 | 1 639 | 2 441 | . | 917 | 11 | 271 |
| 31. 3. 1960 | 50 702 | 36 647 | 14 055 | 563 | 1 042 | 1 605 | 3,2 | 279 | 4 | 81 |
| 30. 6. 1960 | . | . | . | 295 | 402 | 697 | . | 23 | 7 | 9 |
| 30. 9. 1960 | 53 312 | 37 226 | 16 086 | 236 | 307 | 543 | 1,0 | 14 | 3 | 8 |
| 31. 12. 1960 | . | . | . | 322 | 912 | 1 234 | . | 537 | 8 | 64 |

Arbeitslose und Hauptbetragsempfänger im
Arbeitsamtsbezirk Salzgitter 1960
-nach Monaten-

Quelle: Arbeitsamt Salzgitter

| Monat | Arbeitslose 1) | | | Anteil der weibl. Arbeitslosen an der | | | Hauptbetragsempfänger 2) 3) | | | |
|-----------|----------------|-------|-------|---|---|--|------------------------------|-------|-------|--|
| | insgesamt | davon | | Gesamtzahl der Ar- beitslosen vH | Gesamtzahl der Ar- beitneh- mer 4) vH | Zahl der weibl. Ar- beitnehmer vH | Fälle ins- ge- samt | davon | | Anteil der weibl. Haupt- betrags- empfänger vH |
| | | m. | w. | | | | | m. | w. | |
| 1 | 2 | 3 | 4 | 5 | 6 | 7 | 8 | 9 | 10 | 11 |
| Januar | 2 986 | 1 127 | 1 859 | 62,3 | . | . | 2 593 | 929 | 1 664 | 64,2 |
| Februar | 2 555 | 981 | 1 574 | 61,6 | . | . | 2 621 | 979 | 1 642 | 62,6 |
| März | 1 605 | 563 | 1 042 | 64,9 | 2,0 | 6,9 | 1 864 | 639 | 1 225 | 66,7 |
| April | 1 266 | 457 | 809 | 63,9 | . | . | 1 241 | 389 | 852 | 68,7 |
| Mai | 838 | 340 | 498 | 59,4 | . | . | 1 007 | 353 | 654 | 64,9 |
| Juni | 697 | 295 | 402 | 57,7 | . | . | 721 | 279 | 442 | 61,3 |
| Juli | 596 | 267 | 329 | 55,2 | . | . | 608 | 247 | 361 | 59,4 |
| August | 582 | 264 | 318 | 54,6 | . | . | 560 | 223 | 337 | 60,2 |
| September | 543 | 236 | 307 | 56,5 | 0,6 | 1,9 | 516 | 195 | 321 | 62,2 |
| Oktober | 530 | 210 | 320 | 60,4 | . | . | 462 | 168 | 294 | 63,6 |
| November | 589 | 208 | 381 | 64,7 | . | . | 514 | 171 | 343 | 66,7 |
| Dezember | 1 234 | 322 | 912 | 73,9 | . | . | 794 | 174 | 620 | 78,1 |

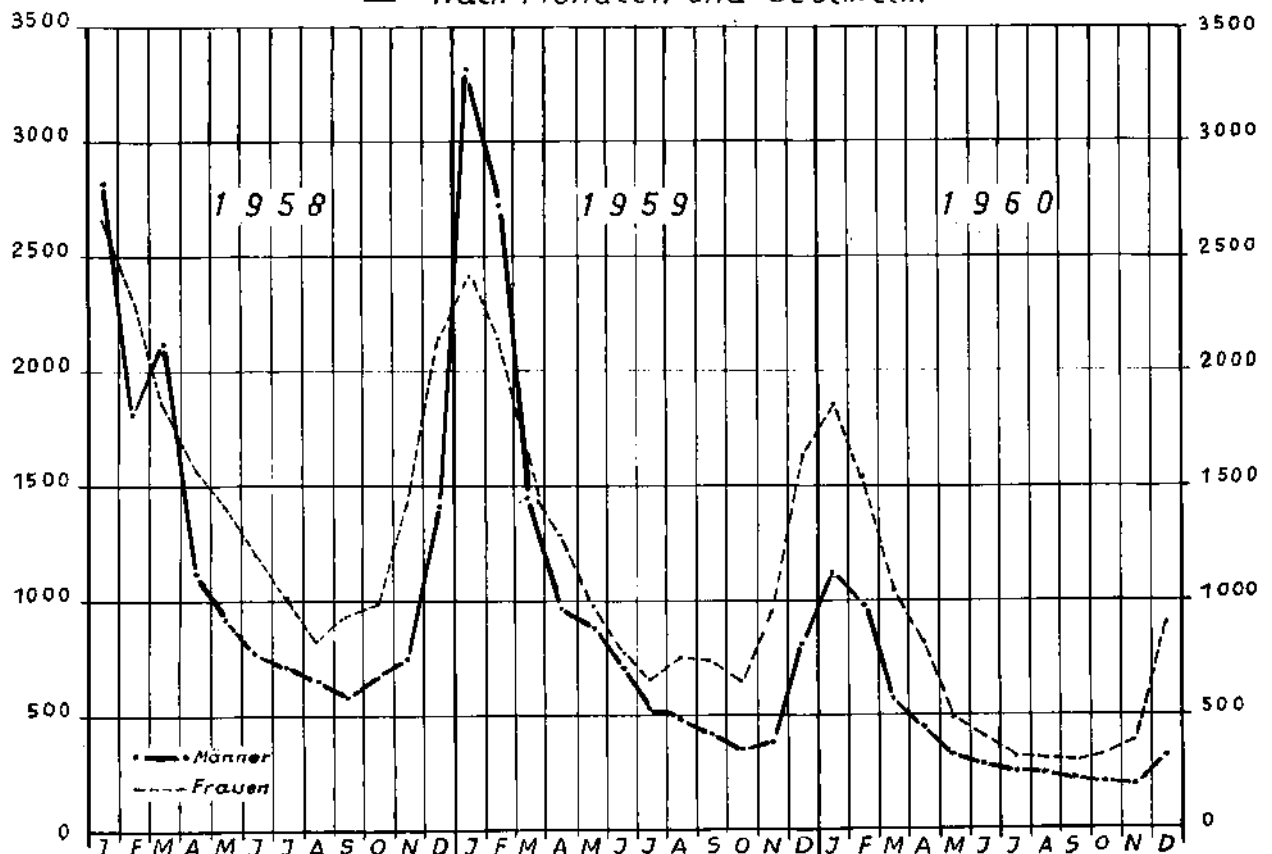
1) Stand Ende des Monats. 2) Arbeitslosengeld (Alg) und Arbeitslosenhilfe (Alhi). 3) Stand Mitte des Monats. 4) Arbeitnehmer = Beschäftigte + Arbeitslose.

Arbeitsamtsbezirk Salzgitter ¹⁾

| Arbeitslose darunter | | | Hauptbetragsempfänger ³⁾ | | | Offene Stellen | | Vermittlungen im ab- gelaufenen Viertel- jahr ⁴⁾ | | Stich- tag |
|-------------------------|--------------------|-----|-------------------------------------|-------|-------|-------------------|-----|---|-------|---------------|
| Metall- berufe | Angestelltenberufe | | Fälle ins- gesamt | davon | | m. | w. | m. | w. | |
| | m. | w. | | m. | w. | | | | | |
| 12 | 13 | 14 | 15 | 16 | 17 | 18 | 19 | 20 | 21 | 22 |
| 143 | 140 | 308 | 2 612 | 826 | 1 786 | 35 | 15 | 1 132 | 407 | 31. 12. 1958 |
| 184 | 145 | 342 | 3 362 | 1 684 | 1 678 | 97 | 40 | 1 689 | 507 | 31. 3. 1959 |
| 63 | 107 | 290 | 1 543 | 688 | 854 | 104 | 24 | 1 455 | 804 | 30. 6. 1959 |
| 27 | 91 | 255 | 1 070 | 387 | 683 | 405 | 56 | 1 151 | 462 | 30. 9. 1959 |
| 39 | 74 | 205 | 1 819 | 485 | 1 323 | 201 | 14 | 1 214 | 479 | 31. 12. 1959 |
| 42 | 90 | 245 | 1 864 | 639 | 1 225 | 464 | 120 | 914 | 480 | 31. 3. 1960 |
| 36 | 54 | 172 | 721 | 279 | 442 | 1 038 | 333 | 919 | 1 266 | 30. 6. 1960 |
| 21 | 46 | 146 | 516 | 195 | 321 | 1 121 | 453 | 1 013 | 729 | 30. 9. 1960 |
| 22 | 40 | 143 | 794 | 174 | 620 | 589 | 143 | 1 039 | 517 | 31. 12. 1960 |

1) Der Arbeitsamtsbezirk umfaßt außer dem Stadtkreis Salzgitter 21 Gemeinden des Landkreises Wolfenbüttel und 3 Gemeinden des Landkreises Goslar. 2) nur halbjährlich ermittelt. 3) Arbeitslosengeld (Alg) und Arbeitslosenhilfe (Alh) Stand: Monatsmitte. 4) einschließlich Linweisung in Notstandsarbeit.

ARBEITSLÖSE IM ARBEITSAMTSBEZIRK SALZGITTER 1958-1960
— nach Monaten und Geschlecht —



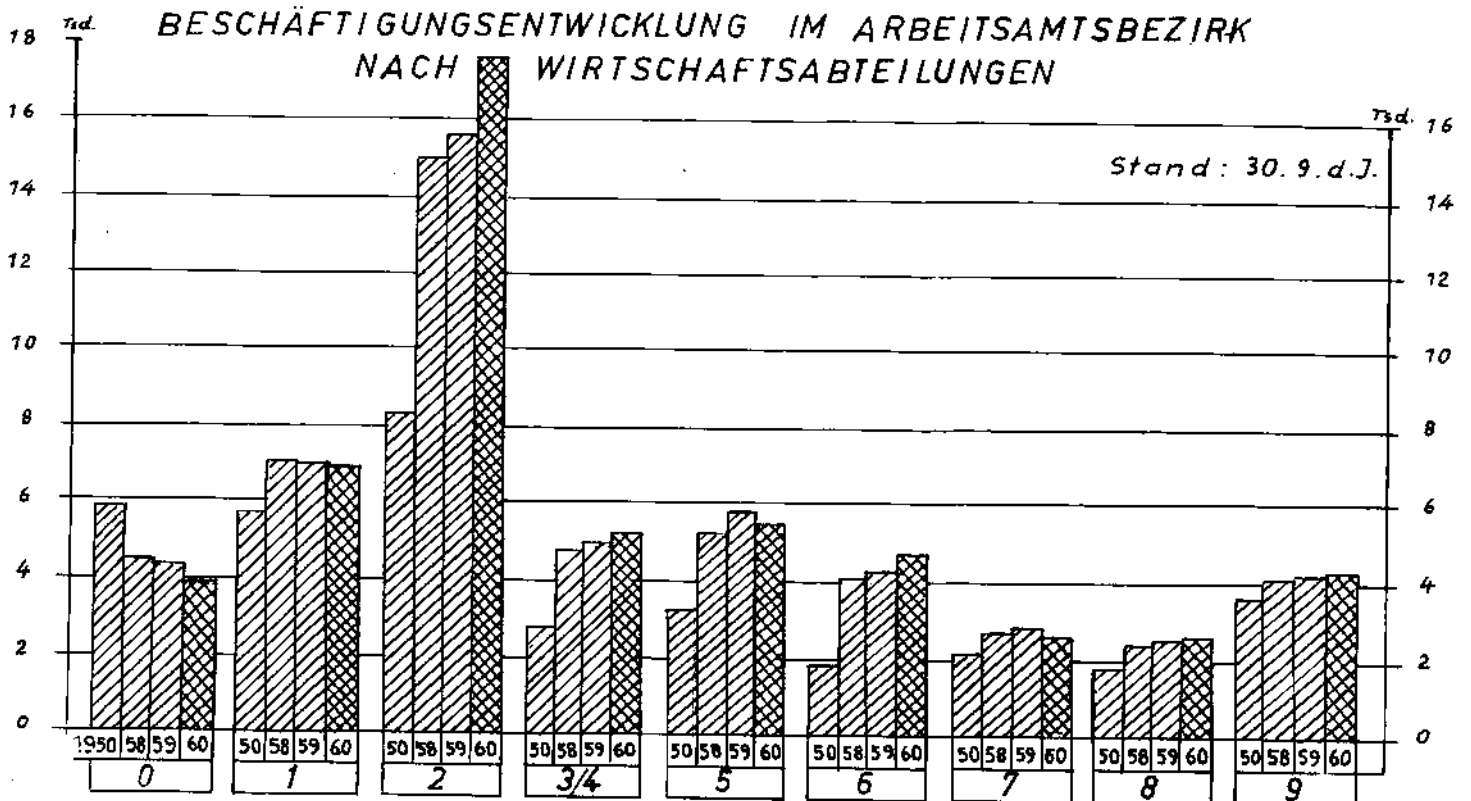
Beschäftigte im Arbeitsamtsbezirk Salzgitter¹⁾
nach Wirtschaftsabteilungen

Quelle: Arbeitsamt Salzgitter

Stand: 30.9.1950 u. 30.9.1960

| Kenn- ziffer | Wirtschaftsabteilung | 30.9.1950 1) | vH | 30.9.1960 | vH | Zu- bzw. Abgang gegenüber 30.9.1950 | |
|-----------------|--|-----------------|-------|-----------|-------|---|---------|
| | | | | | | absolut | vH |
| 1 | 2 | 3 | 4 | 5 | 6 | 7 | 8 |
| 0 | Landwirtschaft u. Tierzucht, Forst- und Jagdwirtschaft, Gärtnerei, Fischerei | 6 003 | 16,8 | 3 903 | 7,3 | - 2 100 | - 35,0 |
| 1 | Bergbau, Gewinnung und Verarbeitung v. Steinen u. Erden, Energiewirtschaft | 5 551 | 15,6 | 6 894 | 12,9 | + 1 343 | + 24,2 |
| 2 | Eisen- und Metallherzeugung u. -verarbeitung | 8 358 | 23,4 | 17 674 | 33,0 | + 9 256 | + 110,7 |
| 3/4 | Verarbeitende Gewerbe ohne Eisen- u. Metallverarbeitung | 2 911 | 8,2 | 5 359 | 10,1 | + 2 448 | + 84,1 |
| 5 | Bau-, Ausbau- und Bauhilfsgewerbe | 3 370 | 9,4 | 5 498 | 10,3 | + 2 128 | + 63,1 |
| 6 | Handel, Geld- und Versicherungswesen | 1 859 | 5,2 | 4 690 | 8,8 | + 2 831 | + 152,3 |
| 7 | Dienstleistungen | 2 146 | 6,0 | 2 595 | 4,9 | + 449 | + 20,9 |
| 8 | Verkehrswesen | 1 899 | 5,3 | 2 533 | 4,8 | + 634 | + 33,4 |
| 9 | Öffentl. Dienst und Dienstleistungen im öffentl. Interesse | 3 585 | 10,1 | 4 226 | 7,9 | + 641 | + 17,9 |
| zusammen: | | 35 682 | 100,0 | 53 312 | 100,0 | + 17 630 | + 49,4 |

1) umgestellt nach dem jetzt für die Arbeitsstatistik geltenden Verzeichnis der Wirtschaftszweige.



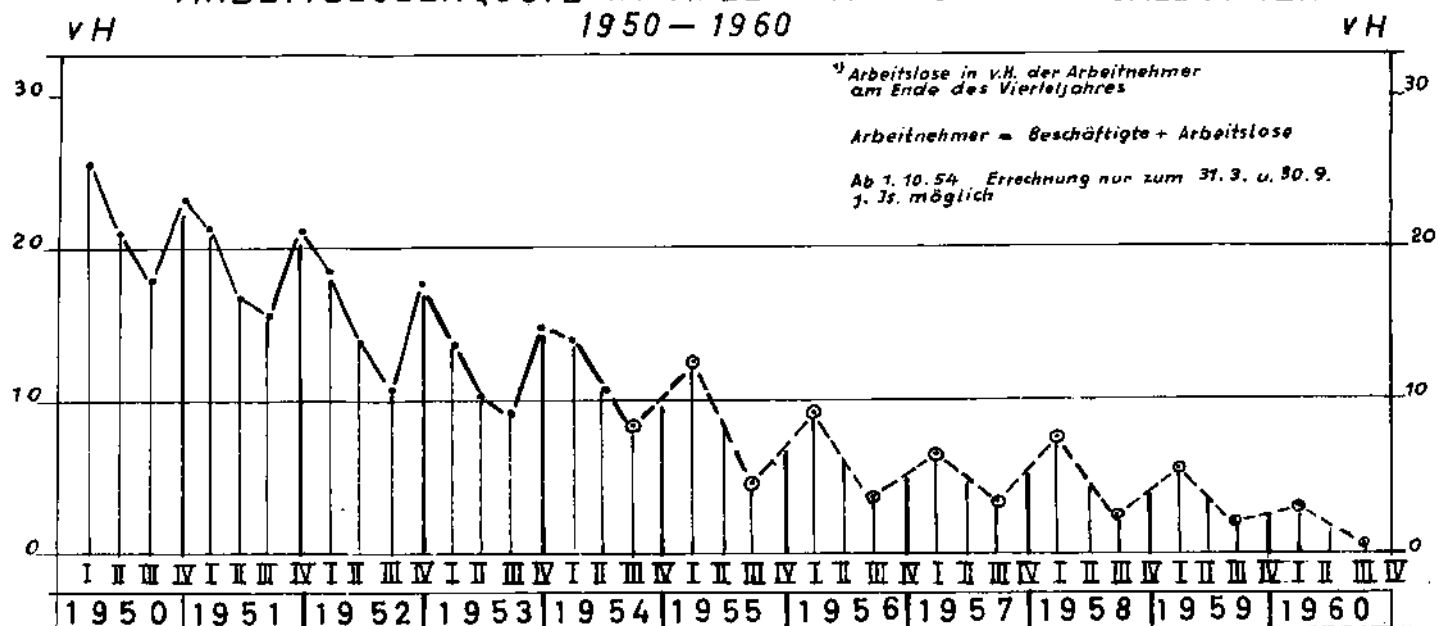
Beschäftigte im Arbeitsamtsbezirk Salzgitter
nach Wirtschaftsabteilungen u. Geschlecht

Quelle: Arbeitsamt Salzgitter

Stand: 30. 9. 1960

| Kenn- ziffer | Wirtschaftsabteilung | Beschäftigte | | | |
|-----------------|--|---------------|---------------|----------------|-------------------------|
| | | Männer | Frauen | ins- gesamt | Anteil der Frauen vH |
| 1 | 2 | 3 | 4 | 5 | 6 |
| 0 | Landwirtschaft u. Tierzucht, Forst- und Jagdwirtschaft, Gärtnerei, Fischerei | 1 626 | 2 277 | 3 903 | 58,3 |
| 1 | Bergbau, Gewinnung u. Verarbeitung von Steinen und Erden, Energiewirtschaft | 6 672 | 222 | 6 894 | 3,2 |
| 2 | Eisen- und Metallerzeugung und -verarbeitung | 14 684 | 2 930 | 17 614 | 16,6 |
| 3/4 | Verarbeitende Gewerbe (ohne Eisen- und Metallverarbeitung) | 2 186 | 3 173 | 5 359 | 59,2 |
| 5 | Bau-, Ausbau- und Bauhilfsgewerbe | 5 300 | 198 | 5 498 | 3,6 |
| 6 | Handel, Geld- und Versicherungswesen | 1 571 | 3 019 | 4 690 | 64,4 |
| 7 | Dienstleistungen | 479 | 2 116 | 2 595 | 81,5 |
| 8 | Verkehrswesen | 2 357 | 176 | 2 533 | 6,9 |
| 9 | Öffentl. Dienst und Dienstleistungen im öffentlichen Interesse | 2 251 | 1 975 | 4 226 | 46,7 |
| | zusammen: | 37 226 | 16 086 | 53 312 | 30,2 |

ARBEITSLÖSENQUOTE¹⁾ IM ARBEITSAMTSBEZIRK SALZGITTER
1950 — 1960



Entwicklung des Arbeitsmarktes in der Stadt Salzgitter

Quelle: Arbeitsamt Salzgitter

| Stichtag | Beschäftigte 1) | | | Arbeitslose | | | | | | | | | | |
|------------|-----------------|--------|--------|-------------|-------|---------|-------------------|----------------|---------|-------------|--------------|-----|--------------------|----|
| | insgesamt | davon | | m. | w. | absolut | auf 100 Beschäft. | darunter | | | | | Angestelltenberufe | |
| | | m. | w. | | | | | Landwirtschaft | Bergbau | Baubetriebe | Metallberufe | m. | w. | |
| | 1 | 2 | 3 | 4 | 5 | 6 | 7 | 8 | 9 | 10 | 11 | 12 | 13 | 14 |
| 31.12.1958 | . | . | . | . | . | . | . | . | . | . | . | . | . | . |
| 31. 3.1959 | 41 137 | 30 361 | 10 776 | 1 276 | 1 182 | 2 458 | 6,0 | 284 | 55 | 228 | 168 | 137 | 316 | |
| 30. 6.1959 | . | . | . | . | . | . | . | . | . | . | . | . | . | |
| 30. 9.1959 | 44 123 | 31 837 | 12 286 | 367 | 647 | 1 014 | 2,3 | 37 | 3 | 10 | 24 | 85 | 241 | |
| 31.12.1959 | . | . | . | . | . | . | . | . | . | . | . | . | . | |
| 31. 3.1960 | 43 437 | 31 705 | 11 732 | 489 | 882 | 1 371 | 3,2 | 171 | 4 | 65 | 41 | 87 | 237 | |
| 30. 6.1960 | . | . | . | . | . | . | . | . | . | . | . | . | . | |
| 30. 9.1960 | 45 960 | 32 248 | 13 712 | 213 | 281 | 494 | 1,1 | 12 | 3 | 8 | 18 | 46 | 141 | |
| 31.12.1960 | . | . | . | . | . | . | . | . | . | . | . | . | . | |

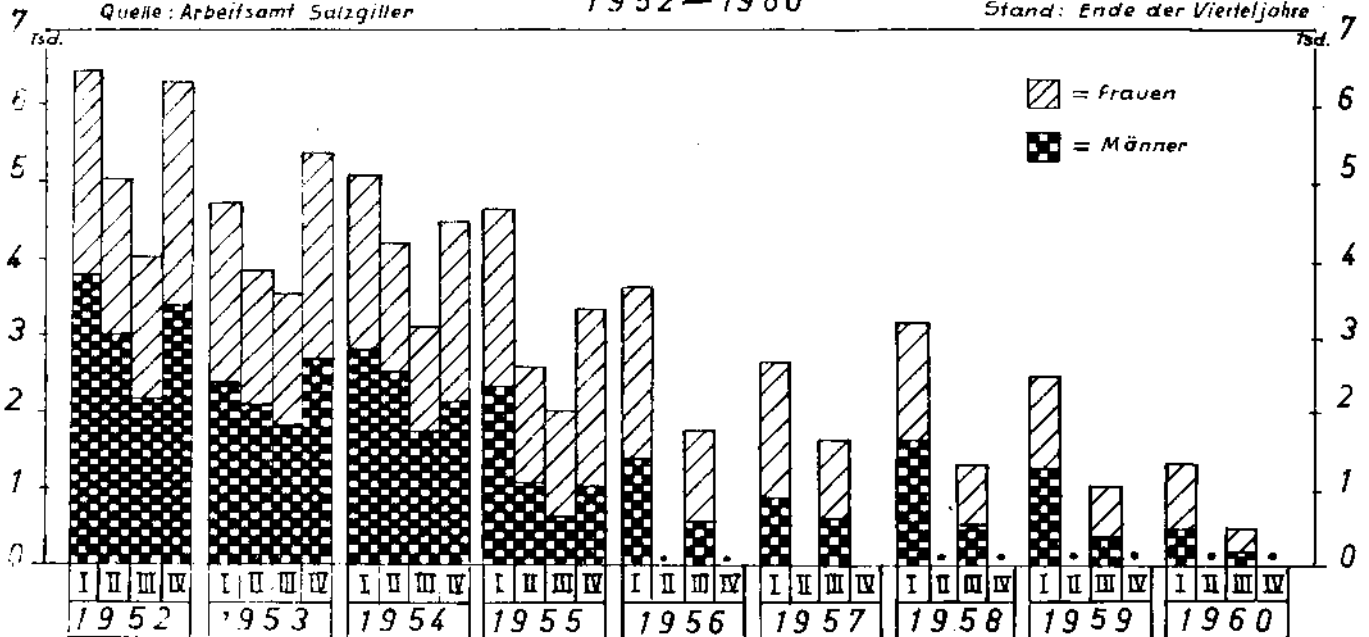
1) nur nach halbjährlich ermittelt.

ARBEITSLOSE IN DER STADT SALZGITTER

1952 — 1960

Quelle: Arbeitsamt Salzgitter

Stand: Ende der Vierteljahre



Beschäftigte in der Stadt Salzgitter nach Wirtschaftszweigen u. -abteilungen
- Arbeiter, Angestellte und Beamte -

Quelle: Arbeitsamt Salzgitter

Stand: 30. 9.

| Kenn- ziffer | Wirtschaftszweig Wirtschaftsabteilung | Beschäftigte in der Stadt Salzgitter | | | | | |
|-----------------|---|--------------------------------------|--------|--------|-----------|------|---------------------------|
| | | 1959 | 1960 | | insgesamt | | Anteil d. Frauen vH |
| | | ins- ge- samt | Männer | Frauen | abs. | vH | |
| 1 | 2 | 3 | 4 | 5 | 6 | 7 | 8 |
| 1a | Landwirtschaft, Tierzucht | 2 299 | 807 | 1 216 | 2 023 | | |
| 1b | Gärtnerei | 322 | 134 | 176 | 310 | | |
| 2a | Forst- und Jagdwirtschaft | 79 | 40 | 40 | 80 | | |
| 2b | Fischerei | 1 | - | - | - | | |
| 0 | Landwirtschaft u. Tierzucht, Forst- u. Jagdwirtschaft, Gärtnerei, Fischerei | 2 701 | 981 | 1 432 | 2 413 | 5,3 | 59,3 |
| 3 | Steinkohlenbergbau | 69 | 20 | - | 20 | | |
| 4 | Braunkohlenbergbau | - | - | - | - | | |
| 5 | Erzbergbau | 4 161 | 4 050 | 104 | 4 154 | | |
| 6a | Salzbergbau und Salinen | 5 | 4 | - | 4 | | |
| 6b | Übriger Bergbau, Torf- und Bernsteinengewinnung | - | - | - | - | | |
| 6c | Erdölgewinnung | 41 | 34 | - | 34 | | |
| 7a | Gewinnung u. Bearbeitung v. natürl. Gesteinen u. Erden | 87 | 64 | 11 | 75 | | |
| 7b | Kalk-, Gips- und Zementindustrie | 176 | 205 | 13 | 218 | | |
| 8 | Brannt- und Formsteinherstellung | 438 | 420 | 16 | 436 | | |
| 40 | Wasser-, Gas- u. Elektrizitätsversorgung | 985 | 891 | 67 | 958 | | |
| 1 | Bergbau, Gewinnung u. Verarbeitung v. Steinen u. Erden, Energiewirtschaft | 5 962 | 5 688 | 211 | 5 899 | 12,8 | 3,6 |
| 11a | Eisen- u. Stahlerzeugung einschl. Walzwerke u. Ziehereien | 7 238 | 7 017 | 634 | 7 651 | | |
| 11b | Eisen- und Stahlgießerei | 309 | 321 | 4 | 325 | | |
| 12 | Metallgewinnung | 5 | 3 | - | 3 | | |
| 13a | Eisen-, Stahl- u. Metallwarenind. (o. Schmuckwarenherst.) | 116 | 66 | 89 | 155 | | |
| 14/15 | Schmiederei, Schlosserei | 127 | 117 | 1 | 118 | | |
| 17a/1 | Maschinen-, Apparate- und Armaturenbau | 2 714 | 2 547 | 307 | 2 854 | | |
| 17a/2 | Kesselbau | 21 | 10 | 3 | 13 | | |
| 17a/3 | Lokomotivbau | - | - | - | - | | |
| 17b | Stahl- und Eisenbau | 587 | 620 | 33 | 653 | | |
| 17c/1 | Schiffbau (ohne Bootsbau) | 6 | - | - | - | | |
| 17c/2 | Schiffsmaschinenbau | 4 | 9 | - | 9 | | |
| 17c/3 | Schiffskesselbau | - | - | - | - | | |
| 17d/1 | Straßenfahrzeugbau | 516 | 440 | 33 | 473 | | |
| 17d/2 | Wagonbau einschl. Industrie und Feldbahnbau | 2 098 | 1 948 | 154 | 2 102 | | |
| 17e | Bau von Luftfahrzeugen | - | - | - | - | | |
| 18 | Elektrotechnik | 624 | 449 | 1 384 | 1 833 | | |
| 19 | Feinmechanik und Optik | 81 | 59 | 26 | 85 | | |
| 27b | Stellmacherei | 7 | 4 | - | 4 | | |
| 28b | Bootsbau | - | - | - | - | | |
| 2 | Eisen- und Metallherzeugung und -verarbeitung | 14 453 | 13 610 | 2 668 | 16 278 | 35,4 | 16,4 |
| 9 | Keramische Industrie | 83 | 13 | 71 | 84 | | |
| 10 | Glasindustrie | 7 | 4 | - | 4 | | |
| 13b | Schmuckwarenherstell. einschl. Bearbeitung v. Edelsteinen | 2 | - | 3 | 3 | | |
| 20a | Chem. Industrie (o. Herstellg. v. Kunststoffteilen u. -waren) | 182 | 122 | 66 | 188 | | |
| 20b | Herstellung von Kunststoffteilen und -waren | 3 | 1 | 1 | 2 | | |
| 21a | Textilgewerbe (o. Herstellg. v. Wachtuch, Kunstleder, Linoleum u. ä. Erzeugn. u. o. Zellwoll- u. Kunst- seidenherst.) | 61 | 11 | 38 | 49 | | |

noch: Beschäftigte in der Stadt Salzgitter nach Wirtschaftszweigen u. -abteilungen
- Arbeiter, Angestellte und Beamte -

| Kenn- ziffer | Wirtschaftszweig Wirtschaftsabteilung | Beschäftigte in der Stadt Salzgitter | | | | | |
|-----------------|--|--------------------------------------|--------|--------|-----------|---------------------------|------|
| | | 1959 | 1960 | | | Anteil d. Frauen vH | |
| | | ins- ge- samt | Männer | Frauen | insgesamt | | |
| 3 | 4 | 5 | abs. | vH | 8 | | |
| 21b | Herstellg.v.Wachstuch,Kunstleder,Linoleum u.ä,Erzeugn. | 1 | - | - | - | | |
| 21c | Zellwoll- u. Kunstseidenherstellung | 1 | - | - | - | | |
| 22 | Papierherzeugung und -verarbeitung | 105 | 38 | 75 | 113 | | |
| 23a | Druck- u. Vervielfältigungsgewerbe (o. fotogr. Gewerbe) | 81 | 55 | 31 | 86 | | |
| 24 | Ledergewerbe | 22 | 10 | 8 | 18 | | |
| 25 | Kautschuk- und Asbestverarbeitung | 19 | 10 | 3 | 13 | | |
| 26 | Säge- und Furnierwerke, Holzbearbeitung | 128 | 58 | 76 | 134 | | |
| 27a | Tischlerei | 321 | 256 | 34 | 290 | | |
| 28a | Böttcherei, Drechslerei u. sonst. Schnitzstoffverarb. usw. | 19 | 6 | 15 | 21 | | |
| 28c | Sportgeräteherstellung | - | - | - | - | | |
| 29a | Musikinstrumentenherstellung | 3 | 7 | - | 7 | | |
| 29b | Spielwarenherstellung | 2 | - | 2 | 2 | | |
| 30a | Mühlengewerbe | 23 | 25 | 6 | 31 | | |
| 30b | Bäckerei | 299 | 225 | 86 | 311 | | |
| 31a | Zuckerwaren, Schokoladenindustrie | 1 | - | - | - | | |
| 31b | Zuckerindustrie | 304 | 237 | 65 | 302 | | |
| 32a | Fleischerei | 223 | 165 | 50 | 215 | | |
| 32b | Fischindustrie | - | - | - | - | | |
| 33 | Getränkeherstellung, Spiritusindustrie | 261 | 160 | 105 | 265 | | |
| 34 | Tabakindustrie | 3 | - | - | - | | |
| 35a | Molkerei und sonstige Fettwarenherstellung | 47 | 30 | 25 | 55 | | |
| 35b1 | Obst- und Gemüseverwertung | 488 | 44 | 480 | 524 | | |
| 35b2 | Übriges Nahrungs- und Genußmittelgewerbe | 10 | 6 | 8 | 14 | | |
| 36 | Schneiderei, Näherei, Kleider- und Wäscheherstellung | 1 024 | 66 | 1 309 | 1 375 | | |
| 37 | Schuhmacherei und Schuhindustrie | 59 | 42 | 13 | 55 | | |
| 38a | Sonst. Bekleidungs-gewerbe | 145 | 17 | 123 | 140 | | |
| 39c/2 | Polstermöbelherstellung | 28 | 20 | 1 | 21 | | |
| 3/4 | Verarbeitende Gewerbe (o. Eisen- u. Metallverarbeitung) | 3 955 | 1 628 | 2 694 | 4 322 | 9,4 | 62,3 |
| 16 | Klempnerei, Rohrinstantion | 376 | 367 | 7 | 374 | | |
| 39a | Bau- und Architekturbüros | 95 | 89 | 49 | 138 | | |
| 39b | Hoch- und Tiefbau | 3 856 | 3 330 | 101 | 3 431 | | |
| 39c/1 | Baunebengewerbe (o. Polstermöbelherstellung) | 605 | 599 | 19 | 618 | | |
| 39d/1 | Schornstein- u. Gebäudereinigg. (o. Gebäudeinnenreinigg.) | 24 | 23 | 4 | 27 | | |
| 5 | Bau-, Ausbau- und Bauhilfsgewerbe | 4 956 | 4 408 | 180 | 4 588 | 10,0 | 3,9 |
| 41/42 | Handel und Handelshilfsgewerbe | 3 559 | 1 262 | 2 583 | 3 845 | | |
| 43a | Geld-, Bank- u. Versicherungswesen (o. Sozialversicherung) | 238 | 143 | 125 | 268 | | |
| 6 | Handel, Geld- und Versicherungswesen | 3 797 | 1 405 | 2 708 | 4 113 | 8,9 | 65,8 |
| 23b | Photographisches Gewerbe | 21 | 9 | 16 | 25 | | |
| 38b | Wäscherei, Färberei und chemische Reinigung | 188 | 27 | 179 | 206 | | |
| 39d/2 | Gebäudeinnenreinigung | 16 | 6 | 59 | 65 | | |
| 46b | Dienstmann- und Trüggewerbe | - | 1 | - | 1 | | |
| 48 | Gaststättenwesen | 469 | 110 | 338 | 448 | | |
| 52b/2 | Wohngewerbe | 330 | 218 | 117 | 335 | | |
| 53b | Badeanstalten | 2 | - | 2 | 2 | | |

noch: Beschäftigte in der Stadt Salzburg nach Wirtschaftszweigen u. -abteilungen
- Arbeiter, Angestellte und Beamte -

| Kenn- ziffer | Wirtschaftszweig Wirtschaftsabteilung | Beschäftigte in der Stadt Salzburg | | | | | |
|-----------------|--|------------------------------------|--------|--------|-----------|---------------------------|------|
| | | 1959 | 1960 | | | Anteil d. Frauen vH | |
| | | ins- ge- samt | Männer | Frauen | insgesamt | | |
| abs. | vH | | | | | | |
| 1 | 2 | 3 | 4 | 5 | 6 | 7 | 8 |
| 54 | Friseurgewerbe | 298 | 46 | 275 | 321 | | |
| 57a | Kunst, Theater, Musik, Film, Rundfunk, Schrifttum, Schaustellg. | 76 | 27 | 49 | 76 | | |
| 57b | Sportpflege | 1 | 5 | - | 5 | | |
| 58 | Häusliche Dienste | 987 | - | 791 | 791 | | |
| 7 | Dienstleistungen | 2 388 | 449 | 1 826 | 2 275 | 5,0 | 80,3 |
| 44 | Deutsche Bundespost | 377 | 310 | 63 | 373 | | |
| 45 | Deutsche Bundesbahn | 391 | 370 | 22 | 392 | | |
| 46a | Schienenbahnen, Kraftfahr- u. Fuhrgewerbe, Flugverkehr | 1 175 | 1 216 | 62 | 1 278 | | |
| 47 | Schifffahrt, Hafen- und Wasserstraßenwesen | 163 | 165 | 3 | 168 | | |
| 8 | Verkehrswesen | 2 106 | 2 061 | 150 | 2 211 | 4,8 | 6,8 |
| 43b | Sozialversicherung | 42 | 33 | 11 | 44 | | |
| 49 | Verwaltung | 1 905 | 1 414 | 485 | 1 899 | | |
| 50 | Wirtschafts- und Sozialorganisation | 51 | 25 | 35 | 60 | | |
| 51a/b | Deutsche und ausländische Verteidigungsstellen | 61 | 30 | 6 | 36 | | |
| 51c | Ausländische Vertretungen | 1 | 1 | - | 1 | | |
| 52a | Bildungswesen, Kirche | 567 | 348 | 240 | 588 | | |
| 52b/1 | Rechts- und Wirtschaftsberatung, Interessenvertretung | 193 | 47 | 172 | 219 | | |
| 53a | Krankenpflege (ohne Badeanstalten) | 816 | 110 | 719 | 829 | | |
| 55 | Straßenreinihg., Desinfektions-, Bestattgs.- u. Veterinär- wesen | 6 | 4 | 1 | 5 | | |
| 56 | Volkspflege und Fürsorge | 163 | 6 | 174 | 180 | | |
| 9 | Öffentlicher Dienst u. Dienstleistungen im öffentlichen Interesse | 3 805 | 2 018 | 1 843 | 3 861 | 8,4 | 47,7 |
| | Alle Wirtschaftsabteilungen zusammen: | abs. 44 123 | 32 248 | 13 712 | 45 960 | - | - |
| | | vH 100,0 | 70,2 | 29,8 | 100,0 | 100,0 | 29,8 |

Arbeitslose in der Stadt Salzburg nach Berufsgruppen

Quelle: Arbeitsamt Salzburg

| Kenn- ziffer | Berufsgruppe | 1959 | | am 31. 3. 1960 | | | am 30. 9. 1960 | | |
|-----------------|--|--------|--------|----------------|--------|----------------|----------------|--------|----------------|
| | | 31. 3. | 30. 9. | Männer | Frauen | ins- gesamt | Männer | Frauen | ins- gesamt |
| 1 | 2 | 3 | 4 | 5 | 6 | 7 | 8 | 9 | 10 |
| 11 | Ackerbauer, Tierzücht., Gartenbauer | 284 | 34 | 12 | 159 | 171 | 6 | 6 | 12 |
| 12 | Forst-, Jagd- u. Fischerei- berufe | 14 | 3 | 2 | 6 | 8 | - | - | - |
| 21 | Bergmännische Berufe | 55 | 3 | 4 | - | 4 | 3 | - | 3 |
| 211 | darunter Bergleute | 45 | 3 | 3 | - | 3 | 1 | - | 1 |
| 22 | Steingewinn. u. -verar., Keramiker | 14 | 4 | 2 | 1 | 3 | 3 | - | 3 |

noch: Arbeitslose in der Stadt Salzburg nach Berufsgruppen

| Kenn- ziffer | Berufsgruppe | 1959 | | am 31. 3. 1960 | | | am 30. 9. 1960 | | |
|-----------------|--|---------------------|----------------|----------------|-------------|----------------|----------------|-------------|----------------|
| | | 31. 3. insgesamt | 30. 9. | Männer | Frauen | ins- gesamt | Männer | Frauen | ins- gesamt |
| 1 | 2 | 3 | 4 | 5 | 6 | 7 | 8 | 9 | 10 |
| 23 | Glasmacher | - | 2 | - | 1 | 1 | - | - | - |
| 24 | Bauberufe | 228 | 10 | 65 | - | 65 | 8 | - | 8 |
| 2411 | dar. Maurer | 5 | - | 6 | - | 6 | 2 | - | 2 |
| 2431 | Zimmerer (ohne 2431 h) | 2 | - | - | - | - | 1 | - | 1 |
| 2433 | Dachdecker (ohne 2433 h) | 3 | - | 4 | - | 4 | - | - | - |
| 2478 | Malter u. Lackierer | 24 | 2 | 8 | - | 8 | - | - | - |
| 25/26 | Metallerzeuger und -verarbeiter | 168 | 24 | 36 | 5 | 41 | 16 | 2 | 18 |
| 27 | Elektriker | 14 | 4 | 2 | 3 | 5 | - | - | - |
| 28 | Chemiewerker | 8 | 8 | 5 | 4 | 9 | 3 | 1 | 4 |
| 29 | Kunststoffverarbeiter | - | - | - | - | - | - | - | - |
| 30/31 | Holzverarbeit. und zugehör. Berufe | 30 | 5 | 9 | - | 9 | 5 | - | 5 |
| 32 | Papierhersteller und -verarbeiter | 5 | 5 | - | 5 | 5 | - | 1 | 1 |
| 33 | Graphische Berufe | 7 | 9 | 4 | 4 | 8 | - | 2 | 2 |
| 34/35 | Textilhersteller und -verarbeiter | 148 | 96 | 11 | 81 | 92 | 4 | 32 | 36 |
| 36 | Lederherst., Leder- u. Fellverarbeit. | 13 | 5 | 6 | 3 | 9 | 4 | 2 | 6 |
| 37 | Nahrungs- und Genussmittelhersteller | 163 | 44 | 3 | 148 | 151 | 3 | 9 | 12 |
| 39 | Gewerbliche Hilfsberufe | 485 | 227 | 147 | 102 | 249 | 69 | 32 | 101 |
| 41 | Ingenieure und Techniker | 20 | 16 | 14 | 1 | 15 | 5 | - | 5 |
| 42 | Technische Sonderfachkräfte | 2 | 3 | - | - | - | - | 2 | 2 |
| 43 | Maschinen- und zugehörige Berufe | 20 | 8 | 15 | - | 15 | 8 | - | 8 |
| 51 | Kaufmännische Berufe | 246 | 151 | 43 | 119 | 162 | 19 | 63 | 82 |
| 52/53 | Verkehrsberufe | 119 | 48 | 38 | 14 | 52 | 23 | 5 | 28 |
| 531/32 | dar. Gaststättenverkehrsberufe | 25 | 6 | - | 8 | 8 | 1 | 2 | 3 |
| 61 | Hauswirtschaftliche Berufe | 34 | 13 | - | 18 | 18 | - | 7 | 7 |
| 62 | Reinigungsberufe | 104 | 76 | 3 | 65 | 68 | - | 34 | 34 |
| 63 | Gesundheits.- und Körperpfl. Berufe | 36 | 35 | 3 | 29 | 32 | 3 | 9 | 12 |
| 64 | Volkspflegeberufe | 1 | 1 | - | - | - | 1 | 1 | 2 |
| 71 | Verwaltungs- und Büroberufe | 129 | 96 | 21 | 81 | 102 | 15 | 64 | 79 |
| 72 | Rechts- und Sicherheitsberufe | - | 2 | - | 1 | 1 | - | - | - |
| 73 | Dienst- und Wachberufe | 52 | 32 | 29 | 4 | 33 | 12 | 1 | 13 |
| 81 | Erziehungs- und Lehrberufe, Seelsorg. | 15 | 17 | 1 | 6 | 7 | 1 | 1 | 2 |
| 82 | Bildungs- und Forschungsberufe | 1 | 1 | 1 | - | 1 | 1 | 1 | 2 |
| 83 | Künstlerische Berufe | 3 | 4 | 4 | - | 4 | 1 | - | 1 |
| 91 | Ohne nähere Angabe des Berufes | 40 | 28 | 9 | 22 | 31 | - | 6 | 6 |
| | Sämtl. Berufsgruppen zus.: absolut vH | 2 458 100,0 | 1 014 100,0 | 489 35,7 | 882 64,3 | 1 371 100,0 | 213 43,1 | 281 55,9 | 494 100,0 |

Berufsberatung im Arbeitsamtsbezirk Salzgitter

Quelle: Arbeitsamt Salzgitter

| Berichts- jahr (1.7. - 30.6.) | Ratsuchende | | | | Gemeldete Aus- bildungsstellen | Besetzte Aus- bildungsstellen |
|-------------------------------------|---------------------|--------------------|---|----------------------------|-----------------------------------|--|
| | ins- ge- samt | ältere Personen | davon | | | |
| | | | Schulentlassene | | | |
| | | | Volks- schüler | Mittel- u. höh. Schüler | | |
| | | | aus Schulen des Arbeitsamts- bezirks | | | im Bezirk des Arbeitsamts Salzgitter |
| 1 | 2 | 3 | 4 | 5 | 6 | 7 |
| | | | männlich | | | |
| 1958/59 | 1 283 | 371 | 730 | 182 | 883 | 705 |
| 1959/60 | 1 130 | 272 | 637 | 227 | 833 | 587 |
| | | | weiblich | | | |
| 1958/59 | 1 488 | 518 | 767 | 209 | 555 | 499 |
| 1959/60 | 1 263 | 454 | 574 | 285 | 688 | 537 |

Handwerksbetriebe ¹⁾ in Salzgitter

Quelle: Handwerkskammer Braunschweig

Stand: 31. 12.

| J a h r | Betriebe ins- ge- samt | davon entfielen auf Handwerksgruppe | | | | | | |
|--------------------|---------------------------------|-------------------------------------|---------------------------------------|-------------------------------------|--|-----------------------------------|--|--|
| | | Bau- und Ausbau- handwerke | Metallver- arbeitende Handwerke | Holzver- arbeitende Handwerke | Bekleidungs-, Textil- und Lederverarbeit. Handwerke | Nahrungs- mittel- handwerke | Handwerke für Gesundheits- u. Körper- pflege u. Rei- nigungshand- werke | Glas-, Papier-, keramische und sonstige Handwerke |
| 1 | 2 | 3 | 4 | 5 | 6 | 7 | 8 | 9 |
| 1956 ²⁾ | 821 | 117 | 147 | 62 | 218 | 166 | 98 | 13 |
| 1957 | 840 | 129 | 158 | 72 | 199 | 173 | 99 | 10 |
| 1958 | 807 | 124 | 156 | 70 | 181 | 167 | 97 | 12 |
| 1959 | 784 | 120 | 153 | 68 | 174 | 161 | 97 | 11 |
| 1960 | 776 | 117 | 159 | 64 | 170 | 157 | 98 | 11 |

1) s. auch "Die Entwicklung des Handwerks in Salzgitter" in "Salzgitter in Zahlen" Nr.9 vom März 1958. 2) 1956 im Zeitpunkt der Handwerkszählung vom 31. Mai 1956.

Handwerkslehrlinge und Handwerksgehilfenprüfungen in Salzgitter

Quelle: Handwerkskammer Braunschweig

| J a h r | ins- ge- samt | davon entfielen auf Handwerksgruppe | | | | | | |
|--|---------------------|-------------------------------------|---------------------------------------|-------------------------------------|--|-----------------------------------|--|--|
| | | Bau- und Ausbau- handwerke | Metallver- arbeitende Handwerke | Holzver- arbeitende Handwerke | Bekleidungs-, Textil- und Lederverarbeit. Handwerke | Nahrungs- mittel- handwerke | Handwerke für Gesundheits- u. Körper- pflege u. Rei- nigungshand- werke | Glas-, Papier-, keramische und sonstige Handwerke |
| 1 | 2 | 3 | 4 | 5 | 6 | 7 | 8 | 9 |
| a) Handwerkslehrlinge -Stand: 31. 12.- | | | | | | | | |
| 1959 | 857 | 225 | 315 | 64 | 51 | 93 | 109 | - |
| 1960 | 856 | 226 | 323 | 44 | 57 | 93 | 119 | - |
| b) Gesellenprüfungen -im Kalenderjahr- | | | | | | | | |
| 1959 | 311 | 94 | 102 | 25 | 18 | 36 | 36 | - |
| 1960 | 264 | 74 | 91 | 23 | 16 | 27 | 33 | - |

Gewerbliche Lehrausbildungsprüfungen aus Salzgitter

Quelle: Industrie- und Handelskammer Braunschweig

| Jahr | Teilnehmer insgesamt ¹⁾ | Teilnehmer nach Lehrberufen | | | | | | | | |
|------|------------------------------------|-----------------------------|-----------------|--------------------|--------|-------------|-------------|-------------------|----------|--------------------|
| | | Maschinen-schlosser | Werkzeug-macher | Betriebs-schlosser | Draher | Elek-triker | Mecha-niker | Schmelz-schweißer | Schmiede | Stahlbau-schlosser |
| 1 | 2 | 3 | 4 | 5 | 6 | 7 | 8 | 9 | 10 | 11 |
| 1959 | 312 | | | | | | | | | |
| 1960 | 355 | 29 | 14 | 81 | 34 | 32 | 2 | 12 | 5 | 17 |

| Jahr | noch: Teilnehmer nach Lehrberufen | | | | | | | | | |
|------|-----------------------------------|-----------------|---------------|---------------------|--------------|----------------|---------------------|----------------------------|------------------------|--|
| | Rohrin-stallateur | Blech-schlosser | Bau-schlosser | technische Zeichner | Bau-zeichner | Gießerei-beruf | Holz- und Bauberufe | Textil- u. Bekleid.-Berufe | Chemie- u. Laborberufe | |
| | 12 | 13 | 14 | 15 | 16 | 17 | 18 | 19 | 20 | |
| 1959 | | | | | | | | | | |
| 1960 | 4 | 6 | 6 | 30 | 9 | 5 | 7 | 53 | 9 | |

1) davon nicht bestanden 1959 = 14, 1960 = 7 (1 Masch.-Schlosser, 2 Betriebsschlosser, 1 Schmelzschweißer, 1 Schmied, 2 Holz- u. Bauberufe.

Lehrabschlussprüfungen für kaufm. Lehrlinge und Anlernlinge aus Salzgitter

Quelle: Industrie- u. Handelskammer Braunschweig

| J a h r | Teilnehmer nach Lehrberufen | | | | | | | | | | | |
|---------|-----------------------------|-----------------|------------------------|-----------------|----------------------|-----------------|--------------------|-----------------|---------------|-----------------|--|-----------------|
| | Teilnehmer | | Einzelhandels-kaufmann | | Großhandels-kaufmann | | Industrie-kaufmann | | Bank-kaufmann | | Kaufmann in der Grundst.- u. Wohnungs-wirtschaft | |
| | ins-gesamt | davon bestanden | absolut | davon bestanden | absolut | davon bestanden | absolut | davon bestanden | absolut | davon bestanden | absolut | davon bestanden |
| 1 | 2 | 3 | 4 | 5 | 6 | 7 | 8 | 9 | 10 | 11 | 12 | 13 |
| 1959 | 361 | 323 | 201 | 185 | 26 | 19 | 54 | 47 | 7 | 7 | 8 | 8 |
| 1960 | 346 | 299 | 217 | 196 | 20 | 17 | 36 | 30 | 8 | 8 | 5 | 5 |

| J a h r | noch: Teilnehmer nach Lehrberufen | | | | | | | | | | | | | |
|---------|---|-----------------|------|-----------------|---------|-----------------|--------------------------|-----------------|----------|-----------------|----------------|-----------------|------------------|-----------------|
| | Gehilfe in wirt-schafts- und steuerberatendem Beruf | | Koch | | Kellner | | Schau-fenster-ge-stalter | | Tankwart | | Büro-ge-hilfin | | Photo-laborantin | |
| | abs. | davon bestanden | abs. | davon bestanden | abs. | davon bestanden | abs. | davon bestanden | abs. | davon bestanden | abs. | davon bestanden | abs. | davon bestanden |
| | 14 | 15 | 16 | 17 | 18 | 19 | 20 | 21 | 22 | 23 | 24 | 25 | 26 | 27 |
| 1959 | 8 | 8 | 2 | 2 | 1 | 1 | 2 | 2 | 11 | 10 | 38 | 31 | 3 | 3 |
| 1960 | 6 | 6 | 4 | 4 | 6 | 3 | - | - | 13 | 5 | 27 | 21 | 4 | 4 |

Das Bauhauptgewerbe ¹⁾ der Stadt Salzgitter 1959 u. 1960

Quelle: Nieders.Landesverwaltungsamt „Statistik-

| Bezeichnung | Maß-einheit | J u l i | |
|---|--------------|---------|-------|
| | | 1959 | 1960 |
| 1 | 2 | 3 | 4 |
| Alle Betriebsgrößerklassen | | | |
| Beschäftigte insgesamt ²⁾ | Anzahl | 2 455 | 2 306 |
| Löhne u. Gehälter insgesamt ^{3) 4) 5)} | in 1000 DM | 1 195 | 1 218 |
| Löhne ^{3) 4)} | " | 1 095 | 1 112 |
| Gehälter ⁵⁾ | " | 100 | 106 |
| Umsatz insgesamt ⁶⁾ | " | 3 322 | 2 871 |
| Arbeitsstunden insgesamt ⁷⁾ | in 1000 Std. | 419 | 381 |
| Von der Gesamtzahl aller geleisteten Arbeitsstunden entfielen auf | | | |
| Wohnbauten | " | 155 | 144 |
| Landwirtschaftliche Bauten | " | 8 | 9 |
| Gewerbli. u. industrielle Bauten | " | 110 | 122 |
| Öffentl. u. Verkehrsbauten insges. (Hoch-Tiefbau) | " | 146 | 106 |

1) Hochbau, Straßenbau u. sonst. Tiefbau, Zimmerei, Dachdeckerei, Schornstein-, Feuerungs- und Industrieofenbau, Isolierbau, Abbruchbetriebe, Stukkateur-, Gips- u. Verputzergewerbe. 2) jeweils am Monatsende im Juli d.J. 3) Bruttosummen ohne Arbeitgeberanteile zur Sozialversicherung. 4) einschl. Entgelte für Poliere, Schachtmeister usw. 5) ohne Unternehmerlohn. 6) jeweils im Juli d.J. 7) jeweils im Juli d.J. geleistet.

Quelle: Ordnungsamt Gaststätten und Schankwirtschaften Stand: 31. 12.

| Jahr Stadtteil | Gast- und Schankwirt- schaften 1) | | Alkoholfreie Wirtschaften 2) | | Spirituosen- handlungen 3) | |
|-------------------|--------------------------------------|-------------------|---------------------------------|-------------------|-------------------------------|-------------------|
| | ins- gesamt | auf 1000 Einw. | ins- gesamt | auf 1000 Einw. | ins- gesamt | auf 1000 Einw. |
| 1 | 2 | 3 | 4 | 5 | 6 | 7 |
| 1959 | 216 | 2,0 | 16 | 0,1 | 339 | 3,1 |
| 1960 | 214 | 1,9 | 29 | 0,3 | 355 | 3,2 |
| davon | | | | | | |
| Salzgitter= | | | | | | |
| Bad | 47 | 1,8 | 3 | 1,2 | 75 | 2,9 |
| Barum | 4 | 2,6 | - | - | 10 | 6,5 |
| Beddingen | 3 | 3,0 | - | - | 6 | 6,1 |
| Beinum | 2 | 3,2 | - | - | 3 | 4,8 |
| Bleckenstedt | 3 | 4,0 | - | - | 3 | 4,0 |
| Bruchmachtersen | 2 | 3,9 | - | - | 3 | 5,9 |
| Calbecht | 2 | 7,1 | - | - | 1 | 3,5 |
| Drütte | 3 | 4,0 | - | - | 3 | 4,0 |
| Engelstedt | 2 | 4,3 | - | - | 2 | 4,3 |
| Engerode | 1 | 4,4 | - | - | 2 | 8,8 |
| Flachstökheim | 3 | 2,3 | - | - | 4 | 3,1 |
| Gabhardshagen | 13 | 1,5 | - | - | 22 | 2,5 |
| Gitter | 3 | 3,6 | - | - | 3 | 3,6 |
| Gr. Mahner | 2 | 3,2 | - | - | 3 | 4,9 |
| Hallendorf | 6 | 1,9 | - | - | 14 | 4,4 |
| Heerte | 2 | 1,6 | - | - | 7 | 5,7 |
| Hohenrode | 2 | 7,1 | - | - | 1 | 3,5 |
| Immendorf | 2 | 3,6 | - | - | 3 | 5,3 |
| Lebenstedt | 62 | 1,6 | 10 | 0,3 | 108 | 2,8 |
| Lesse | 3 | 1,7 | - | - | 2 | 1,2 |
| Lichtenberg | 5 | 2,7 | - | - | 8 | 4,3 |
| Lobmachtersen | 4 | 3,8 | - | - | 1 | 1,0 |
| Ohlandorf | 3 | 3,5 | - | - | 3 | 3,5 |
| Osterlinde | 2 | 3,1 | - | - | 3 | 4,7 |
| Reppner | 2 | 2,7 | - | - | 1 | 1,3 |
| Ringelheim | 4 | 1,9 | - | - | 7 | 3,3 |
| Salder | 4 | 1,8 | 1 | 0,5 | 7 | 3,2 |
| Thiede | 16 | 1,8 | - | - | 31 | 3,4 |
| Waterstedt | 6 | 1,9 | 15 | 4,8 | 18 | 5,7 |

1) davon 122 Schank-, 83 Gastwirtschaften und 9 Café-Betriebe mit Vollausschank, von letzteren 1 in Sa.-Bad, 5 in Sa.-Lebenstedt und 3 in Sa.-Thiede, 2 Milchbars mit Vollausschank in Sa.-Lebenstedt und 1 in Sa.-Bad. 2) Kaffee-Stuben und Speisewirtschaften mit der Berechtigung zum Ausschank von alkoholfreien Getränken; andere alkoholfreie Wirtschaften nicht vorhanden. 3) Spezial-Spirituosenhandlungen nicht vorhanden. Es handelt sich zumeist um Lebensmittel-, Tabakwarenhandlungen u. Drogerien; sogenannte Trink- u. Imbißhallen, die Schalterabgabe betreiben und keine Aufenthaltsräume für Gäste haben, sind nicht erfaßt.

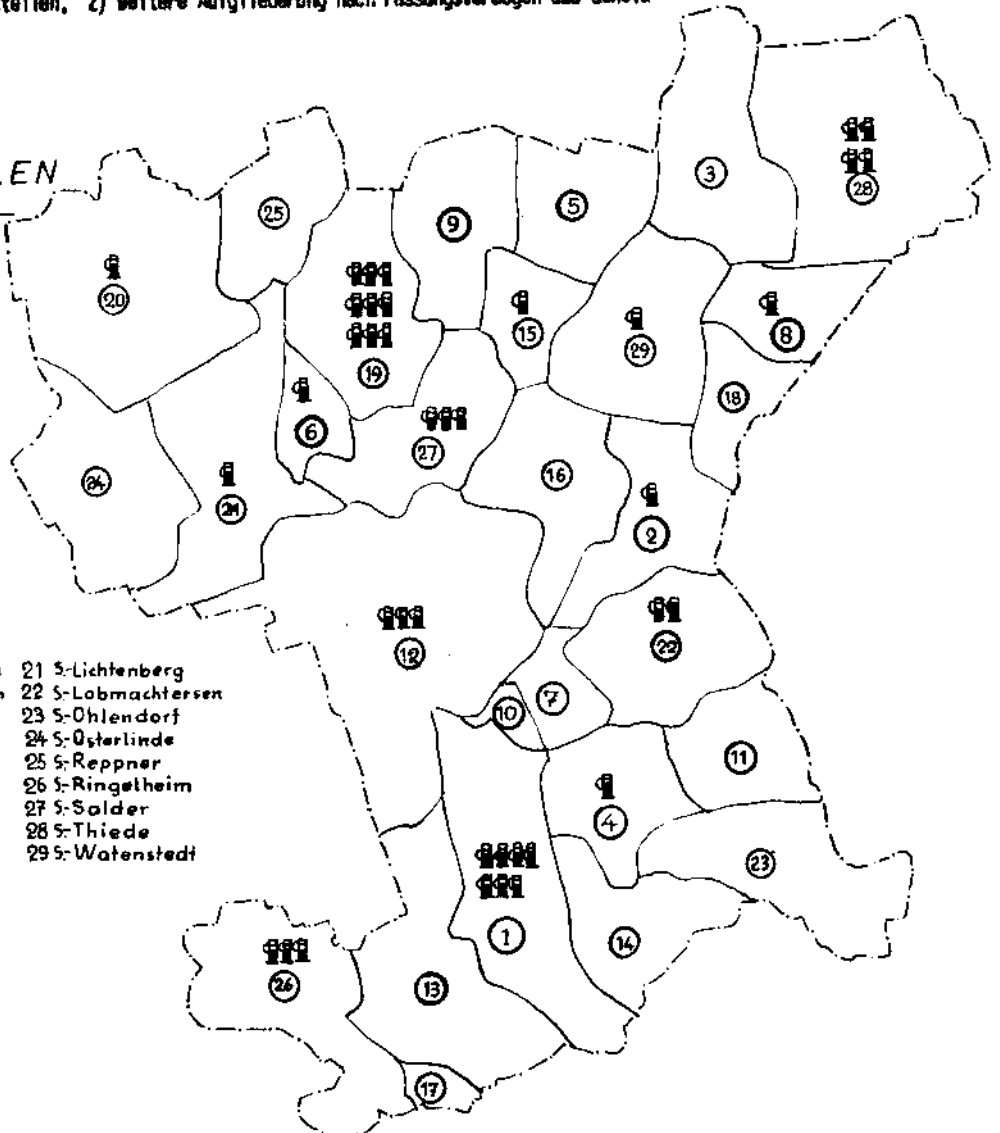
Öffentliche Tankstellen 1) 2)

Stand: 31. 12. 1960

| Stadtteil | Anzahl | Fassungsvermögen in Litern | | |
|------------------|-----------|----------------------------|----------------|----------------|
| | | insgesamt | davon | |
| | | | Benzin | Diesel |
| 1 | 2 | 3 | 4 | 5 |
| Salzgitter-Bad | 7 | 257 500 | 139 000 | 118 500 |
| Barum | 1 | . | . | . |
| Beinum | 1 | . | . | . |
| Bruchmachersen | 1 | . | . | . |
| Drütte | 1 | . | . | . |
| Gebhardshagen | 3 | . | . | . |
| Hallendorf | 1 | . | . | . |
| Labenstedt | 9 | 305 750 | 229 000 | 76 750 |
| Lesse | 1 | . | . | . |
| Lichtenberg | 1 | . | . | . |
| Lobmachersen | 2 | . | . | . |
| Ringelheim | 3 | . | . | . |
| Salder | 3 | . | . | . |
| Thiede | 4 | . | . | . |
| Watenstedt | 1 | . | . | . |
| zusammen: | 39 | 948 750 | 645 000 | 303 750 |

1) also ohne Eigenbedarfszapfstellen, 2) weitere Aufgliederung nach Fassungsvermögen aus Geheimhaltungsgründen unterblieben.

ÖFFENTL. TANKSTELLEN
- NACH STADTTEILEN -



Stadt Salzgitter
— Grenzen der Stadtteile

- | | | |
|--------------------|---------------------|-------------------|
| 1 S-Bad | 11 S-Flachstöckheim | 21 S-Lichtenberg |
| 2 S-Barum | 12 S-Gebhardshagen | 22 S-Lobmachersen |
| 3 S-Beddingen | 13 S-Gitter | 23 S-Ohlendorf |
| 4 S-Beinum | 14 S-Gr. Mäher | 24 S-Osterlinde |
| 5 S-Bleckenstedt | 15 S-Hallendorf | 25 S-Reppner |
| 6 S-Bruchmachersen | 16 S-Heerte | 26 S-Ringelheim |
| 7 S-Calbecht | 17 S-Hohenrode | 27 S-Salder |
| 8 S-Drütte | 18 S-Im mendorf | 28 S-Thiede |
| 9 S-Engelstedt | 19 S-Labenstedt | 29 S-Watenstedt |
| 10 S-Engerode | 20 S-Lesse | |

= 1 Tankstelle

Industriebericht für die Stadt Salzgitter ¹⁾

Quelle: Nieders. Landesverwaltungsamt -Statistik-

Vorbemerkungen zu den Tabellen A - H: (Seite 175 - 178)

- I n d u s t r i e g r u p p e n b z w . - z w e i g e -

- Spalte 2: Eisenerzbergbau, Industrie der Steine und Erden
- Spalte 3: Hochofen-, Stahl- u. Warmwalzwerke, Eisen-, Stahl- und Tempergießerei,
- Spalte 4: Maschinenbau, Schiffbau, Elektrotechnik, Stahlblechverarbeitung
- Spalte 5: Kohlenwertstoffindustrie, chemische Industrie, Sägewerke und holzbearbeitende Industrie, holzverarbeitende Industrie, Papier u. Pappe verarbeitende Industrie
- Spalte 6: Textil- und Bekleidungsindustrie
- Spalte 7: Zuckerindustrie, Milchverwertung, Mineralbrunnen-, Mineralwasser- und Limonadenindustrie, Spirituosenindustrie
- Spalte 8: Obst und Gemüse verarbeitende Industrie

¹⁾ Berichterstattung nach monatlichen Ergebnissen. Die Veröffentlichung nach dem bisherigen Modus (Monatswerte März, Juni, September und Dezember j.J.) und nach der bisher angewandten Systematik wird in den Stat. Vierteljahresberichten der Stadt Salzgitter fortgesetzt.

Industriebericht ¹⁾ nach Monaten 1959

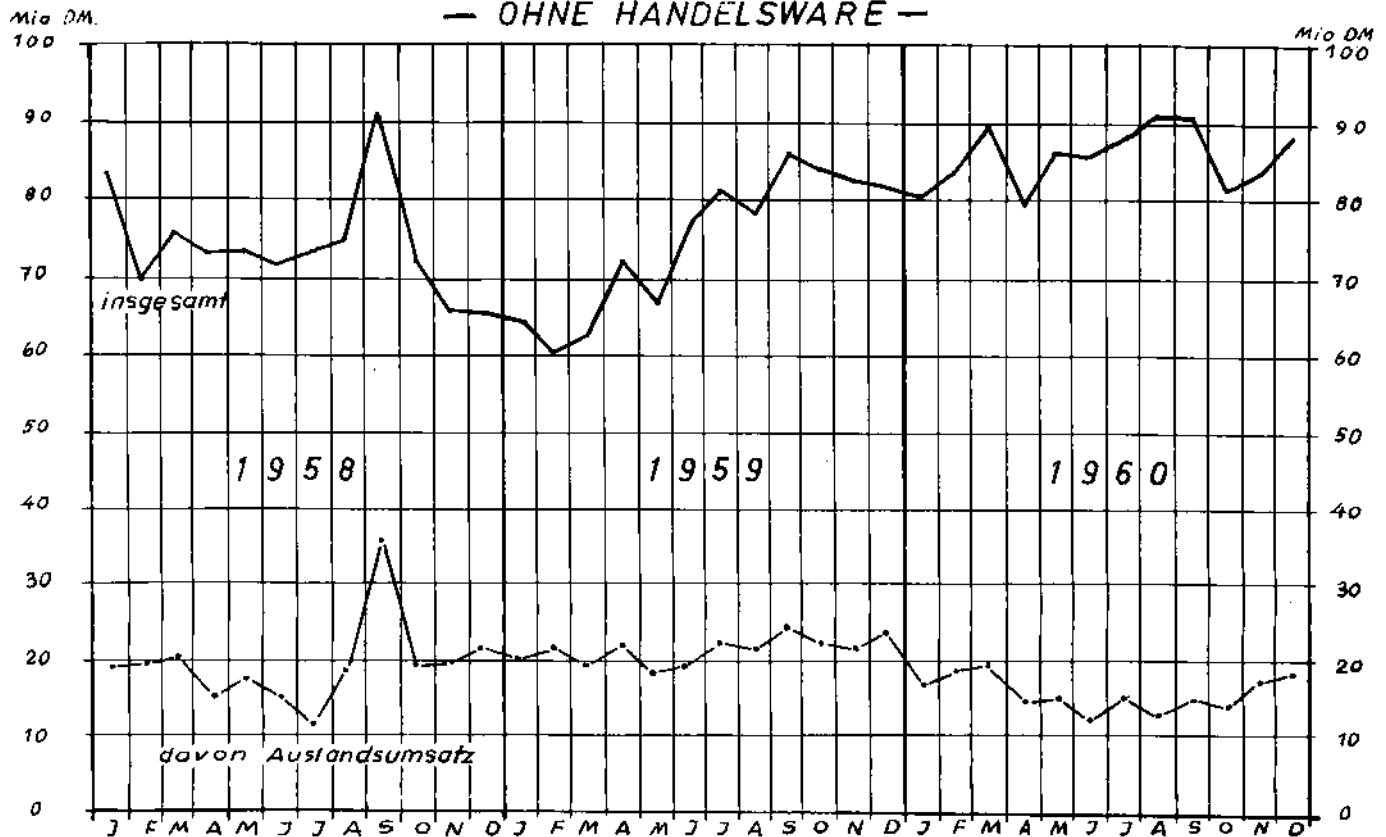
Quelle: Nieders. Landesverwaltungsamt -Statistik-

| Monat | Zahl der Betriebe | Beschäftigte ²⁾ | | Arbeiterstunden in 1000 Stunden | Löhne in 1000 DM | Gehälter in 1000 DM | Umsatz in 1000 DM | |
|--------------------------|-------------------|----------------------------|--------------------------------|---------------------------------|------------------|---------------------|-------------------|--------------------------|
| | | insgesamt | darunter Arbeiter u. Lehrlinge | | | | insgesamt | darunter Auslands-umsatz |
| 1 | 2 | 3 | 4 | 5 | 6 | 7 | 8 | 9 |
| Januar | 52 | 22 304 | 18 377 | 3 517 | 9 024 | 2 987 | 64 511 | 20 052 |
| Februar | 51 | 22 274 | 18 344 | 3 055 | 8 648 | 3 075 | 60 454 | 21 846 |
| März | 52 | 22 174 | 18 234 | 3 122 | 8 917 | 3 001 | 62 429 | 19 256 |
| April | 53 | 22 705 | 18 757 | 3 370 | 8 839 | 3 041 | 72 148 | 21 946 |
| Mai | 53 | 22 608 | 18 661 | 3 120 | 9 263 | 3 039 | 66 768 | 18 443 |
| Juni | 53 | 22 779 | 18 526 | 3 120 | 9 088 | 3 709 | 77 717 | 18 951 |
| Juli | 53 | 22 670 | 18 773 | 3 171 | 9 492 | 3 095 | 81 141 | 22 174 |
| August | 53 | 22 780 | 18 883 | 3 045 | 9 396 | 3 122 | 78 199 | 21 502 |
| September | 53 | 23 040 | 19 080 | 3 298 | 9 464 | 3 145 | 86 053 | 24 361 |
| Oktober | 54 | 23 335 | 19 378 | 3 483 | 10 123 | 3 206 | 84 728 | 27 490 |
| November | 55 | 23 464 | 19 471 | 3 337 | 11 722 | 3 963 | 82 339 | 21 429 |
| Dezember | 56 | 23 241 | 19 231 | 3 265 | 11 762 | 3 842 | 82 026 | 23 724 |
| 1959 zus.: ³⁾ | - | 22 781 | 18 810 | 38 903 | 115 738 | 38 626 | 898 513 | 256 174 |

¹⁾ Betriebe mit 10 und mehr Beschäftigten -nach hauptbeteiligten Industriegruppen- ohne Bauindustrie und ohne Elektrizitäts-, Gas- und Wasserversorgung. ²⁾ ohne Heimarbeiter. ³⁾ Spalten 3 u. 4 = mittlerer Beschäftigtenstand des Jahres.

INDUSTRIEUMSATZ

— OHNE HANDELSWARE —



Industriebericht ¹⁾ nach Monaten 1960

Quelle: Nieders. Landesverwaltungsamt -Statistik-

| Monat | Zahl der Betriebe | Beschäftigte ²⁾ | | Arbeiterstunden in 1000 Stunden | Löhne in 1000 DM | Gehälter in 1000 DM | Umsatz in 1000 DM | |
|--------------------------|-------------------|----------------------------|--------------------------------|---------------------------------|------------------|---------------------|-------------------|--------------------------|
| | | insgesamt | darunter Arbeiter u. Lehrlinge | | | | insgesamt | darunter Auslands-umsatz |
| 1 | 2 | 3 | 4 | 5 | 6 | 7 | 8 | 9 |
| Januar | 56 | 23 173 | 19 181 | 3 264 | 10 171 | 3 369 | 80 557 | 16 593 |
| Februar | 56 | 23 305 | 19 310 | 3 124 | 9 544 | 3 374 | 83 620 | 18 750 |
| März | 56 | 23 446 | 19 450 | 3 460 | 10 489 | 3 391 | 89 466 | 19 367 |
| April | 58 | 23 668 | 19 593 | 3 235 | 10 343 | 3 426 | 79 314 | 14 185 |
| Mai | 59 | 24 918 | 20 758 | 3 420 | 10 572 | 3 464 | 86 462 | 14 976 |
| Juni | 58 | 25 231 | 21 021 | 3 287 | 10 818 | 3 531 | 86 136 | 11 537 |
| Juli | 58 | 25 437 | 21 157 | 3 310 | 11 630 | 3 635 | 88 448 | 14 935 |
| August | 58 | 25 576 | 21 311 | 3 594 | 12 146 | 3 911 | 90 114 | 12 242 |
| September | 60 | 25 620 | 21 306 | 3 649 | 11 832 | 3 816 | 90 943 | 14 904 |
| Oktober | 60 | 26 027 | 21 653 | 3 715 | 12 477 | 3 929 | 81 437 | 13 489 |
| November | 61 | 26 075 | 21 715 | 3 770 | 14 078 | 4 562 | 83 442 | 17 016 |
| Dezember | 61 | 25 729 | 21 353 | 3 675 | 16 069 | 5 097 | 88 610 | 18 090 |
| 1960 zus.: ³⁾ | - | 24 850 | 20 651 | 41 503 | 140 169 | 45 505 | 1 028 549 | 186 084 |

1) Betriebe mit 10 und mehr Beschäftigten -nach hauptbeteiligten Industriegruppen-, ohne Bauindustrie und ohne Elektrizitäts-, Gas- und Wasserversorgung. 2) ohne Heimarbeiter. 3) Spalten 3 u. 4 = mittlerer Beschäftigtenstand des Jahres.

Industriebericht

A: Zahl der Betriebe 1) 1960

Stand: Ende des Monats

| M o n a t | I n d u s t r i e g r u p p e bzw. - z w e i g | | | | | | | B e- t r i e b e i n s- g e- s a m t |
|-----------|--|----------------------------------|---------------------------|--|--|------------------------------|---|--|
| | Eisenerz- bergbau usw. | Hochofen-, Stahlwerke usw. | Maschinen- bau usw. | Kohlenwert- stoff- industrie usw. | Textil- u. Be- kleidungs- industrie | Zucker- industrie usw. | Obst u. Gemüse ver- arbeitende Industrie | |
| 1 | 2 | 3 | 4 | 5 | 6 | 7 | 8 | 9 |
| Januar | 14 | 8 | 8 | 7 | 6 | 8 | 5 | 56 |
| Februar | 14 | 8 | 8 | 7 | 6 | 8 | 5 | 56 |
| März | 14 | 8 | 8 | 7 | 6 | 8 | 5 | 56 |
| April | 14 | 9 | 8 | 8 | 6 | 8 | 5 | 58 |
| Mai | 14 | 9 | 9 | 8 | 6 | 8 | 5 | 59 |
| Juni | 14 | 9 | 9 | 8 | 6 | 8 | 4 | 58 |
| Juli | 14 | 9 | 9 | 8 | 6 | 8 | 4 | 58 |
| August | 14 | 9 | 9 | 8 | 6 | 8 | 4 | 58 |
| September | 16 | 9 | 9 | 8 | 6 | 8 | 4 | 60 |
| Oktober | 16 | 10 | 9 | 8 | 5 | 8 | 4 | 60 |
| November | 16 | 10 | 10 | 8 | 5 | 8 | 4 | 61 |
| Dezember | 16 | 10 | 10 | 8 | 5 | 8 | 4 | 61 |

1) Zur Industrieberichterstattung meldende Industriebetriebe mit 10 und mehr Beschäftigten, örtl. Einheiten ohne Bauindustrie u. ohne Elektrizitäts-, Gas- und Wasserversorgung.

B: Beschäftigte insgesamt 1) 1960

| M o n a t | I n d u s t r i e g r u p p e bzw. - z w e i g | | | | | | | B e- s c h ä f t i g t e i n s- g e- s a m t |
|-----------|--|----------------------------------|---------------------------|--|--|------------------------------|---|--|
| | Eisenerz- bergbau usw. | Hochofen-, Stahlwerke usw. | Maschinen- bau usw. | Kohlenwert- stoff- industrie usw. | Textil- u. Be- kleidungs- industrie | Zucker- industrie usw. | Obst u. Gemüse ver- arbeitende Industrie | |
| 1 | 2 | 3 | 4 | 5 | 6 | 7 | 8 | 9 |
| Januar | 5 364 | 13 627 | 1 951 | 422 | 1 171 | 565 | 73 | 23 173 |
| Februar | 5 387 | 13 693 | 1 981 | 420 | 1 273 | 488 | 63 | 23 305 |
| März | 5 370 | 13 794 | 1 992 | 427 | 1 299 | 517 | 47 | 23 446 |
| April | 5 382 | 13 846 | 2 041 | 449 | 1 375 | 530 | 45 | 23 668 |
| Mai | 5 324 | 13 879 | 3 220 | 441 | 1 375 | 538 | 141 | 24 918 |
| Juni | 5 262 | 13 964 | 3 481 | 444 | 1 364 | 566 | 150 | 25 231 |
| Juli | 5 275 | 14 077 | 3 773 | 444 | 1 135 | 562 | 171 | 25 437 |
| August | 5 237 | 14 166 | 3 940 | 453 | 1 069 | 541 | 170 | 25 576 |
| September | 5 285 | 14 136 | 3 939 | 454 | 1 061 | 561 | 184 | 25 620 |
| Oktober | 5 311 | 14 230 | 3 986 | 461 | 1 097 | 753 | 189 | 26 027 |
| November | 5 335 | 14 199 | 4 004 | 481 | 1 102 | 757 | 197 | 26 075 |
| Dezember | 5 327 | 14 146 | 4 355 | 491 | 1 090 | 485 | 135 | 25 729 |

1) Als Beschäftigte gelten Inhaber, mithelfende Familienangehörige und alle Personen, mit denen ein arbeitsvertragliches Verhältnis besteht. Heimarbeiter werden nicht ausgewiesen.

Industriebericht
C: Beschäftigte Arbeiter 1) 1960 (Anteilzahlen aus Tabelle B)

| Monat | Industriegruppe bzw. -zweig | | | | | | | Beschäftigte Arbeiter ins- ge- samt |
|-----------|------------------------------|----------------------------------|---------------------------|--|--|------------------------------|---|---|
| | Eisenerz- bergbau usw. | Hochofen-, Stahlwerke usw. | Maschinen- bau usw. | Kohlenwert- stoff- industrie usw. | Textil- u. Be- kleidungs- industrie | Zucker- industrie usw. | Obst u. Gemüse ver- arbeitende Industrie | |
| 1 | 2 | 3 | 4 | 5 | 6 | 7 | 8 | 9 |
| Januar | 4 734 | 11 134 | 1 360 | 308 | 1 143 | 455 | 47 | 19 181 |
| Februar | 4 759 | 11 201 | 1 385 | 307 | 1 242 | 379 | 37 | 19 310 |
| März | 4 740 | 11 300 | 1 399 | 315 | 1 266 | 405 | 25 | 19 450 |
| April | 4 739 | 11 310 | 1 433 | 331 | 1 339 | 419 | 22 | 19 593 |
| Mai | 4 680 | 11 331 | 2 541 | 323 | 1 335 | 432 | 116 | 20 758 |
| Juni | 4 622 | 11 393 | 2 780 | 327 | 1 320 | 453 | 126 | 21 021 |
| Juli | 4 619 | 11 469 | 3 052 | 325 | 1 095 | 449 | 148 | 21 157 |
| August | 4 589 | 11 547 | 3 218 | 334 | 1 031 | 448 | 144 | 21 311 |
| September | 4 635 | 11 511 | 3 205 | 333 | 1 023 | 439 | 160 | 21 306 |
| Oktober | 4 657 | 11 568 | 3 241 | 337 | 1 058 | 629 | 163 | 21 653 |
| November | 4 686 | 11 552 | 3 254 | 355 | 1 061 | 634 | 173 | 21 715 |
| Dezember | 4 680 | 11 492 | 3 289 | 364 | 1 046 | 371 | 111 | 21 353 |

1) einschl. der gewerblichen Lehrlinge.

D: Geleistete Arbeiterstunden 1) 1960

- 1000 -

| Monat | Industriegruppe bzw. -zweig | | | | | | | Geleistete Arbeiter- stunden ins- gesamt |
|-----------|------------------------------|----------------------------------|---------------------------|--|--|------------------------------|---|--|
| | Eisenerz- bergbau usw. | Hochofen-, Stahlwerke usw. | Maschinen- bau usw. | Kohlenwert- stoff- industrie usw. | Textil- u. Be- kleidungs- industrie | Zucker- industrie usw. | Obst u. Gemüse ver- arbeitende Industrie | |
| 1 | 2 | 3 | 4 | 5 | 6 | 7 | 8 | 9 |
| Januar | 830 | 1 851 | 230 | 56 | 180 | 170 | 7 | 3 264 |
| Februar | 768 | 1 783 | 236 | 55 | 192 | 80 | 10 | 3 124 |
| März | 854 | 1 982 | 256 | 60 | 227 | 75 | 6 | 3 450 |
| April | 808 | 1 843 | 238 | 52 | 212 | 77 | 5 | 3 235 |
| Mai | 809 | 1 934 | 293 | 54 | 233 | 81 | 16 | 3 420 |
| Juni | 769 | 1 805 | 369 | 55 | 180 | 86 | 23 | 3 287 |
| Juli | 713 | 1 814 | 466 | 56 | 141 | 88 | 32 | 3 310 |
| August | 791 | 1 922 | 508 | 61 | 187 | 93 | 32 | 3 594 |
| September | 785 | 1 935 | 564 | 63 | 178 | 91 | 33 | 3 649 |
| Oktober | 793 | 1 950 | 526 | 65 | 171 | 175 | 35 | 3 715 |
| November | 813 | 1 947 | 538 | 66 | 181 | 188 | 37 | 3 770 |
| Dezember | 795 | 1 928 | 541 | 67 | 171 | 148 | 24 | 3 675 |
| zus.: | 9 529 | 22 694 | 4 765 | 710 | 2 253 | 1 292 | 260 | 41 503 |

1) einschl. der gewerblichen Lehrlingsstunden, ohne Urlaubsstunden.

- 177 -
 Industriebericht
 E: Löhne 1) 1960
 -1000 DM-

| M o n a t | I n d u s t r i e g r u p p e b z w. - z w e i g | | | | | | | Gezahlte Löhne insgesamt |
|-----------|--|----------------------------|-------------------|-------------------------------|---------------------------------|----------------------|--|--------------------------|
| | Eisenerz-bergbau usw. | Hochofen-, Stahlwerke usw. | Maschinenbau usw. | Kohlenwertstoffindustrie usw. | Textil- u. Bekleidungsindustrie | Zuckerindustrie usw. | Obst u. Gemüse verarbeitende Industrie | |
| 1 | 2 | 3 | 4 | 5 | 6 | 7 | 8 | 9 |
| Januar | 2 465 | 6 402 | 603 | 132 | 302 | 256 | 11 | 10 171 |
| Februar | 2 272 | 6 028 | 602 | 127 | 318 | 182 | 15 | 9 544 |
| März | 2 509 | 6 621 | 659 | 140 | 379 | 169 | 12 | 10 489 |
| April | 2 459 | 6 531 | 654 | 138 | 376 | 176 | 9 | 10 343 |
| Mai | 2 443 | 6 612 | 764 | 138 | 404 | 181 | 30 | 10 572 |
| Juni | 2 468 | 6 610 | 971 | 138 | 387 | 204 | 40 | 10 818 |
| Juli | 2 494 | 7 154 | 1 246 | 140 | 338 | 199 | 59 | 11 630 |
| August | 2 581 | 7 445 | 1 369 | 151 | 329 | 218 | 53 | 12 146 |
| September | 2 469 | 7 175 | 1 458 | 153 | 316 | 207 | 54 | 11 832 |
| Oktober | 2 495 | 7 690 | 1 366 | 159 | 319 | 394 | 54 | 12 477 |
| November | 3 275 | 7 989 | 1 763 | 188 | 345 | 458 | 60 | 14 078 |
| Dezember | 2 738 | 10 842 | 1 437 | 174 | 433 | 405 | 40 | 16 069 |
| zus.: | 30 668 | 87 099 | 12 892 | 1 778 | 4 246 | 3 049 | 437 | 140 769 |

1) Bruttobeträge, ohne Heimarbeit, einschl. der Lehrlingslöhne.

F: Gehälter 1) 1960
 -1000 DM-

| M o n a t | I n d u s t r i e g r u p p e b z w. - z w e i g | | | | | | | Gezahlte Gehälter insgesamt |
|-----------|--|----------------------------|-------------------|-------------------------------|---------------------------------|----------------------|--|-----------------------------|
| | Eisenerz-bergbau usw. | Hochofen-, Stahlwerke usw. | Maschinenbau usw. | Kohlenwertstoffindustrie usw. | Textil- u. Bekleidungsindustrie | Zuckerindustrie usw. | Obst u. Gemüse verarbeitende Industrie | |
| 1 | 2 | 3 | 4 | 5 | 6 | 7 | 8 | 9 |
| Januar | 520 | 2 103 | 461 | 80 | 17 | 82 | 6 | 3 369 |
| Februar | 619 | 2 124 | 459 | 80 | 19 | 67 | 6 | 3 374 |
| März | 601 | 2 158 | 459 | 80 | 20 | 67 | 6 | 3 391 |
| April | 607 | 2 150 | 459 | 83 | 20 | 101 | 6 | 3 426 |
| Mai | 620 | 2 171 | 489 | 83 | 24 | 70 | 7 | 3 464 |
| Juni | 624 | 2 198 | 517 | 83 | 23 | 80 | 6 | 3 531 |
| Juli | 635 | 2 288 | 522 | 83 | 21 | 79 | 7 | 3 635 |
| August | 659 | 2 483 | 575 | 85 | 22 | 80 | 7 | 3 911 |
| September | 667 | 2 367 | 581 | 90 | 22 | 82 | 7 | 3 816 |
| Oktober | 651 | 2 454 | 578 | 92 | 23 | 124 | 7 | 3 929 |
| November | 834 | 2 646 | 852 | 92 | 24 | 107 | 7 | 4 562 |
| Dezember | 721 | 3 541 | 588 | 97 | 26 | 117 | 7 | 5 097 |
| zus.: | 7 858 | 28 683 | 6 540 | 1 028 | 261 | 1 066 | 79 | 45 505 |

1) Bruttobeträge, ohne Heimarbeit, einschl. der Lehrlingsvergütungen.

Industriebericht
G: Umsatz -ohne Handelsware- 1) 1960
-1000 DM-

| M o n a t | I n d u s t r i e g r u p p e b z w. - z w e i g | | | | | | | Umsatz ins- ge- samt |
|-----------|--|----------------------------------|---------------------------|--|--|------------------------------|---|-------------------------------|
| | Eisenerz- bergbau usw. | Hochofen-, Stahlwerke usw. | Maschinen- bau usw. | Kohlenwert- stoff- industrie usw. | Textil- u. Be- kleidungs- industrie | Zucker- industrie usw. | Obst u. Gemüse ver- arbeitende Industrie | |
| 1 | 2 | 3 | 4 | 5 | 6 | 7 | 8 | 9 |
| Januar | 12 990 | 57 002 | 3 708 | 1 401 | 2 626 | 2 465 | 365 | 80 557 |
| Februar | 13 054 | 58 760 | 4 568 | 1 325 | 2 468 | 3 086 | 359 | 83 620 |
| März | 15 249 | 63 149 | 4 078 | 1 405 | 3 156 | 2 130 | 299 | 89 466 |
| April | 13 972 | 55 263 | 3 337 | 1 069 | 2 965 | 2 523 | 195 | 79 314 |
| Mai | 14 878 | 61 119 | 3 481 | 1 167 | 3 209 | 2 422 | 186 | 86 462 |
| Juni | 14 811 | 60 847 | 4 038 | 1 262 | 2 575 | 2 437 | 166 | 86 136 |
| Juli | 16 152 | 62 298 | 3 669 | 1 453 | 1 555 | 3 078 | 243 | 88 448 |
| August | 16 597 | 61 088 | 4 815 | 1 523 | 2 175 | 3 328 | 594 | 90 174 |
| September | 15 686 | 62 963 | 3 678 | 1 487 | 2 679 | 3 598 | 852 | 90 943 |
| Oktober | 14 373 | 54 972 | 4 323 | 1 475 | 2 686 | 2 873 | 735 | 81 437 |
| November | 14 670 | 57 394 | 3 779 | 1 572 | 2 742 | 2 700 | 585 | 83 442 |
| Dezember | 13 281 | 63 314 | 5 327 | 1 300 | 2 101 | 2 762 | 525 | 88 610 |
| zus.: | 175 707 | 718 169 | 48 801 | 16 429 | 30 937 | 33 402 | 5 104 | 1 028 549 |

1) Als Handelsware gelten Waren, die vom Betrieb ohne weitere Ver- oder Bearbeitung weiterverkauft werden.

H: Auslandsumsatz -ohne Handelsware- 1) 1960
-1000 DM- (Anteilszahlen aus Tabelle G)

| M o n a t | I n d u s t r i e g r u p p e b z w. - z w e i g | | | | | | | Auslands- umsatz ins- ge- samt |
|-----------|--|----------------------------------|---------------------------|--|--|------------------------------|---|--|
| | Eisenerz- bergbau usw. | Hochofen-, Stahlwerke usw. | Maschinen- bau usw. | Kohlenwert- stoff- industrie usw. | Textil- u. Be- kleidungs- industrie | Zucker- industrie usw. | Obst u. Gemüse ver- arbeitende Industrie | |
| 1 | 2 | 3 | 4 | 5 | 6 | 7 | 8 | 9 |
| Januar | - | 15 903 | 685 | 5 | - | - | - | 16 593 |
| Februar | - | 17 788 | 959 | 3 | - | - | - | 18 750 |
| März | - | 18 666 | 694 | 7 | - | - | - | 19 367 |
| April | - | 13 491 | 691 | 3 | - | - | - | 14 185 |
| Mai | - | 14 674 | 298 | 4 | - | - | - | 14 976 |
| Juni | - | 10 354 | 1 177 | 6 | - | - | - | 11 537 |
| Juli | - | 13 344 | 1 557 | 40 | - | - | - | 14 935 |
| August | - | 10 722 | 1 484 | 36 | - | - | - | 12 242 |
| September | - | 14 149 | 750 | 5 | - | - | - | 14 904 |
| Oktober | - | 11 891 | 1 590 | 8 | - | - | - | 13 489 |
| November | - | 16 342 | 671 | 3 | - | - | - | 17 016 |
| Dezember | - | 17 043 | 1 040 | 2 | - | 5 | - | 18 090 |
| zus.: | - | 174 367 | 11 590 | 122 | - | 5 | - | 186 084 |

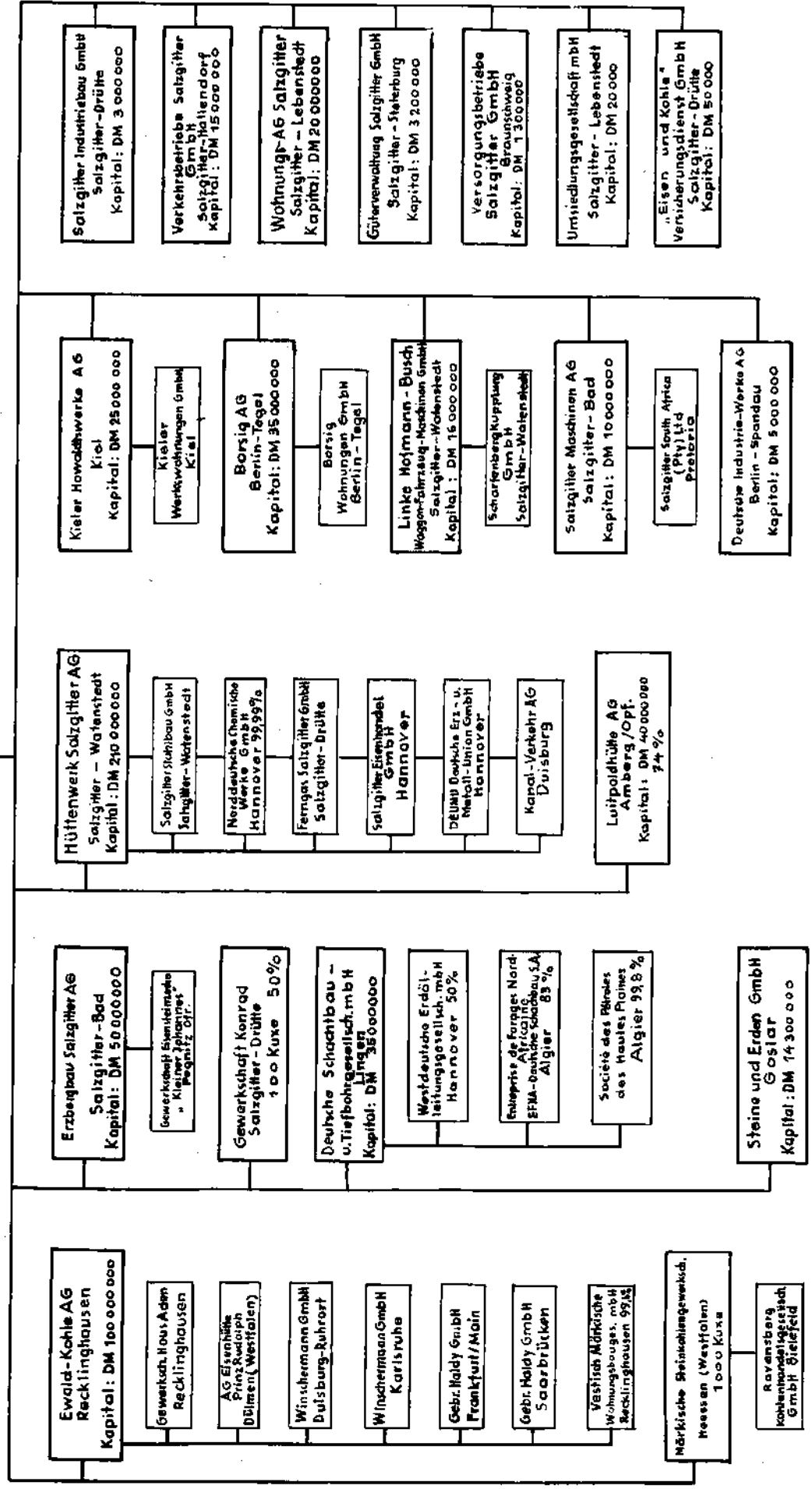
1) Als Handelsware gelten Waren, die vom Betrieb ohne weitere Ver- oder Bearbeitung weiterverkauft werden.



SALZGITTER Konzerngliederung

Stand: Januar 1961

Aktiengesellschaft
für Berg- und Hüttenbetriebe
(vorm. Reichswerke)
Berlin - Salzgitter
Kapital: DM 426 000 000



Die Beteiligungsquote beträgt, soweit nicht besonders angegeben, 100%

Belegschaft der Konzerngesellschaften der AG für Berg- und Hüttenbetriebe
im Salzgittergebiet

Quelle: AG für Berg- und Hüttenbetriebe

Stand: 31. 12.

| | 1 9 5 9 | | 1 9 6 0 | |
|--|----------------|----------------------------|----------------|----------------------------|
| | ins- gesamt | d a v o n Lohnempfänger | ins- gesamt | d a v o n Lohnempfänger |
| 1 | 2 | 3 | 4 | 5 |
| Ewald-Kohle AG (Teordestillation) | 69 | 58 | 69 | 58 |
| Erzbergbau Salzgitter AG | 4 701 | 4 154 | 4 629 | 4 067 |
| Steine und Erden GmbH | 612 | 535 | 632 | 549 |
| Hüttenwerk Salzgitter AG | 10 492 | 8 918 | 10 665 | 9 004 |
| Linke-Hofmann-Busch Waggon-Fahrzeug-Maschinen GmbH | 2 698 | 2 151 | 2 702 | 2 148 |
| Salzgitter Maschinen AG | r 1 152 | r 719 | 1 240 | 799 |
| Salzgitter Stahlbau GmbH | 637 | 439 | 772 | 557 |
| Ravensberg Kohlenhandels-gesellschaft GmbH | 11 | 7 | 14 | 9 |
| Ferngas Salzgitter GmbH | 76 | 39 | 77 | 39 |
| Zentralgasgesellschaft mbH | 28 | 17 | 30 | 16 |
| DEUMU Deutsche Erz- und Metall-Union GmbH | 272 | 162 | 205 | 155 |
| Scharfenbergkupplung GmbH | 24 | - | 25 | - |
| Versorgungsbetriebe Salzgitter GmbH | 371 | 94 | 450 | 169 |
| Verkehrsbetriebe Salzgitter GmbH | 1 421 | 1 104 | 1 469 | 1 143 |
| Wohnungs-AG Salzgitter | 349 | 125 | 354 | 113 |
| AG für Berg- und Hüttenbetriebe | 291 | 88 | 314 | 94 |
| Salzgitter Industriebau GmbH | 288 | 5 | 327 | 3 |
| Güterverwaltung Salzgitter GmbH | 483 | 416 | 513 | 445 |
| Umsiedlungsgesellschaft mbH | 27 | 9 | 23 | 10 |
| "Eisen und Kohle" Versicherungsdienst GmbH | 26 | - | 27 | - |
| Salzgitter zusammen: | r 24 028 | r 19 040 | 24 537 | 19 378 |

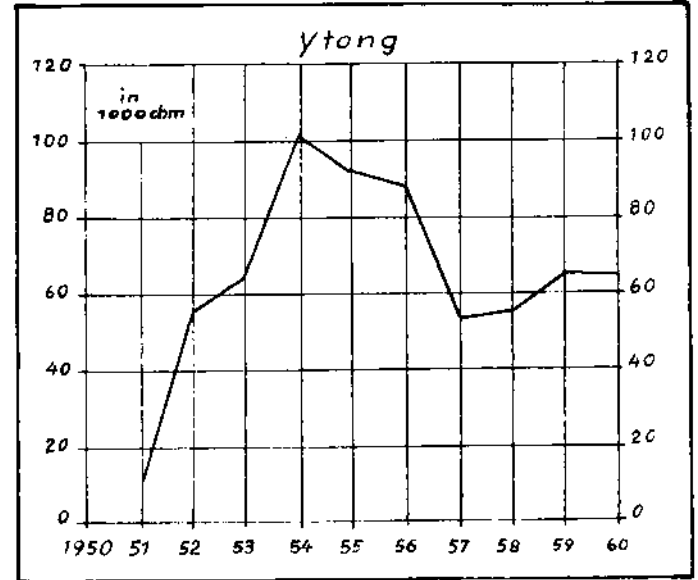
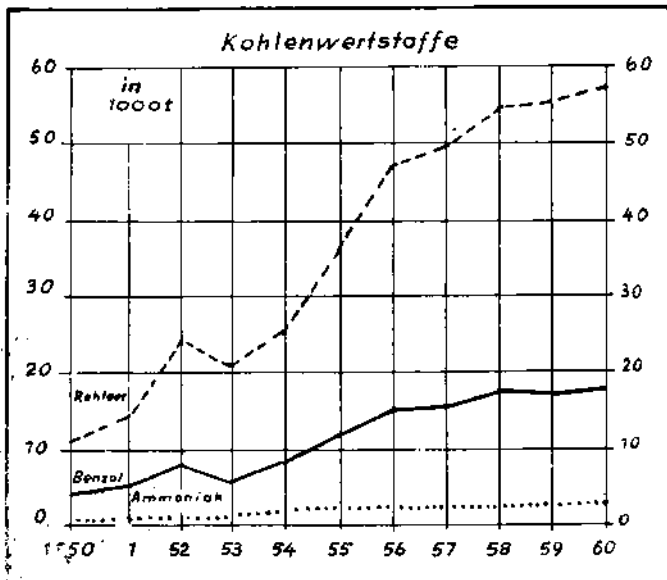
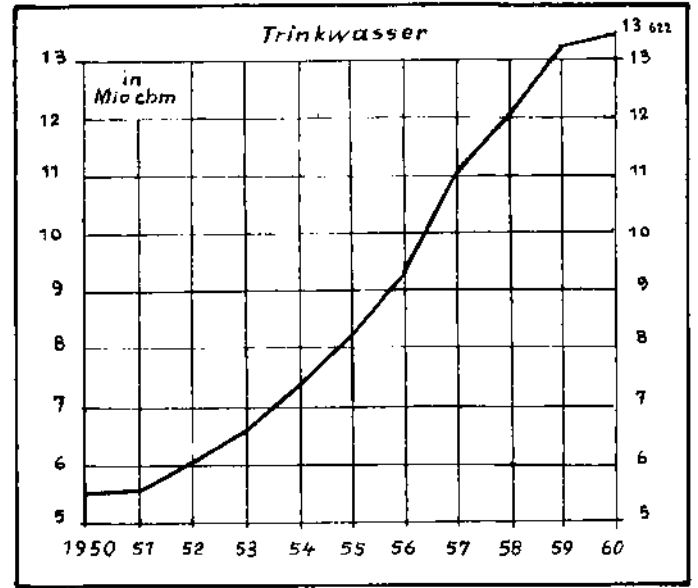
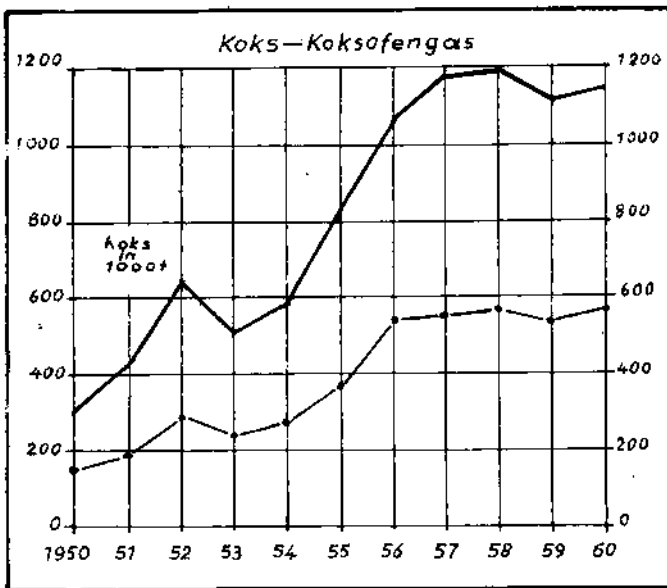
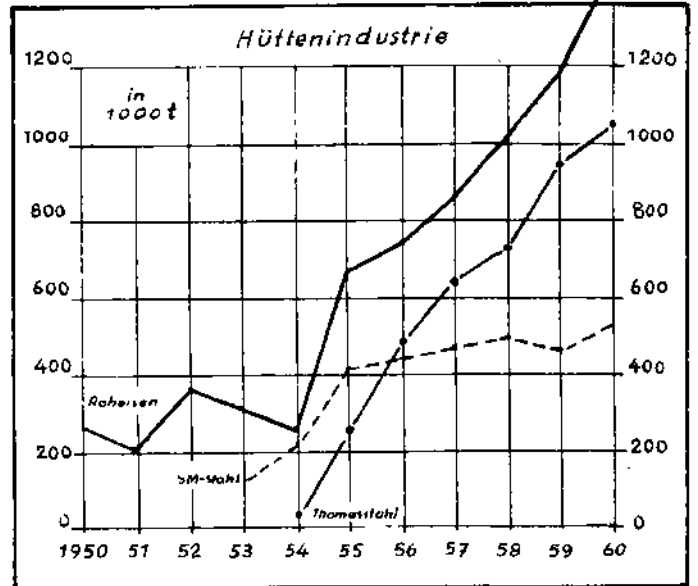
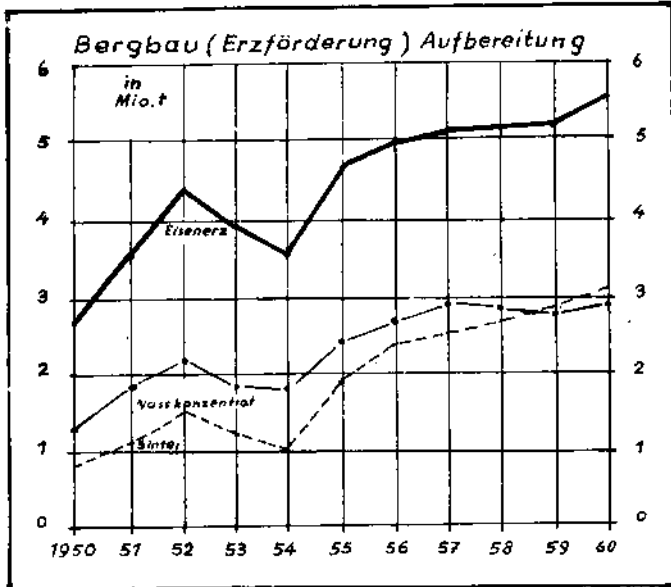
Produktion ausgewählter Erzeugnisse der Konzerngesellschaften
der AG für Berg- und Hüttenbetriebe im Salzgittergebiet

Quelle: AG für Berg- und Hüttenbetriebe

| | Einheit | 1 9 5 9 | | 1 9 6 0 | |
|-------------------------------------|---------|---------------|--------|---------------|-------|
| | | abs. | vH 1) | abs. | vH 1) |
| 1 | 2 | 3 | 4 | 5 | 6 |
| Eisenerz | t | 5 138 984 | 28,5 | 5 508 389 | 29,2 |
| Na ₂ O-Konzentrat | t | 2 824 880 | . | 2 908 340 | . |
| Sinter | t | 2 872 956 | . | 3 106 115 | . |
| Roheisen | t | 1 198 849 | r 5,5 | 1 468 523 | 5,7 |
| Thomas-Stahl | t | 947 430 | r 7,0 | 1 052 754 | 7,1 |
| SM-Stahl | t | 472 358 | r 3,5 | 528 178 | 3,3 |
| Walzstahlfertig- erzeugnisse | t | 629 385 | r 3,3 | 774 977 | 3,4 |
| d a v o n Grob- und Mittelbleche | t | 458 180 | r 13,2 | 577 712 | 14,3 |
| Grauguß | t | 38 556 | r 1,2 | 46 343 | 1,3 |
| Metallguß | kg | 1 070 | . | 1 609 | . |
| Stahlguß | t | 185 | 0,1 | 129 | 0,0 |
| Koks | t | 1 114 055 | r 15,8 | 1 145 850 | 15,2 |
| Rohteer | t | 55 306 | r 17,3 | 57 031 | 16,9 |
| Ammoniak | tN | 2 295 | . | 2 337 | 13,0 |
| Benzol | t | 16 943 | 17,1 | 17 536 | 16,5 |
| Koksofengas | cbm | 531 855 000 | . | 571 104 000 | . |
| Strom | kWh | 1 050 771 000 | . | 1 097 819 000 | . |
| Trinkwasser | cbm | 13 261 286 | . | 13 621 520 | . |
| Brauchwasser | cbm | 16 087 188 | . | 16 430 842 | . |
| Zementkalk | t | 11 851 | . | 6 073 | . |
| Ziegelsteine | Stück | 29 750 200 | . | 31 204 700 | . |
| Schotter, Splitt | t | 262 731 | . | 566 451 | . |
| Packlage | t | 208 039 | . | 252 302 | . |
| Teermaterial | t | 80 177 | . | 77 828 | . |
| Ytong | cbm | 62 986 | . | 62 812 | . |
| Hochofenzement | t | 82 830 | . | 103 310 | . |

1) Anteil an der Förderung bzw. Erzeugung des Bundesgebietes (einschl. der des Saarlandes), soweit vergleichbare Zahlen vorliegen.

AUS DER PRODUKTION AUSGEWÄHLTER ERZEUGNISSE
DER AG FÜR BERG-U. HÜTTENBETRIEBE SALZGITTER



THE UNIVERSITY OF CHICAGO

THE UNIVERSITY OF CHICAGO
DIVISION OF THE PHYSICAL SCIENCES
DEPARTMENT OF CHEMISTRY
5708 SOUTH CAMPUS DRIVE
CHICAGO, ILLINOIS 60637
TEL: (773) 835-3100
FAX: (773) 835-3101
WWW: WWW.CHEM.UCHICAGO.EDU

Department of Chemistry
5708 South Campus Drive
Chicago, Illinois 60637
Tel: (773) 835-3100
Fax: (773) 835-3101
WWW: WWW.CHEM.UCHICAGO.EDU

Ferngasabgabe
- in Millionen Nm³ (4300) -

Quelle: Ferngas Salzgitter GmbH¹⁾

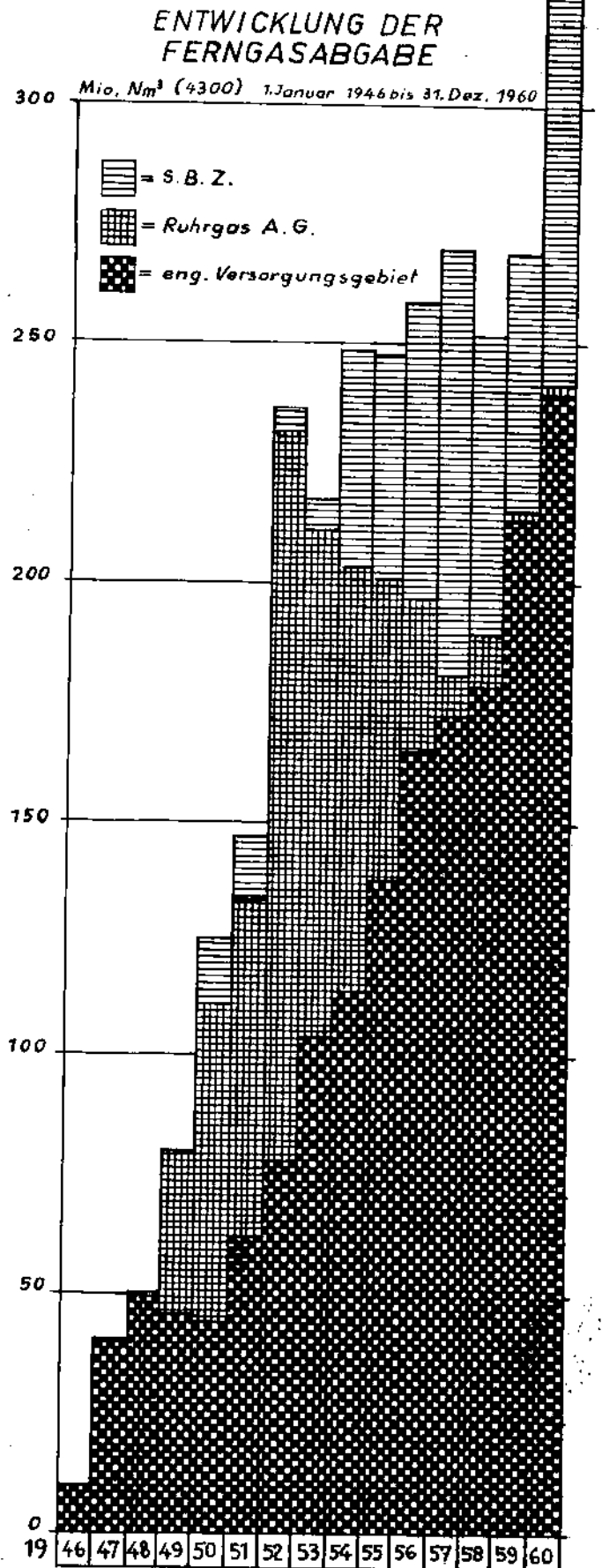
| Jahr | Gesamt- abgabe | davon an | | |
|------|-------------------|---|------------------------------------|----------------|
| | | engeres Versorgungs- gebiet 2) | sowjetische Besatzungs- zone | Ruhrgas- AG |
| 1 | 2 | 3 | 4 | 5 |
| 1959 | 270,1 | 213,7 | 54,3 | 2,1 |
| 1960 | 334,4 | 240,6 | 91,6 | 2,2 |

1) Ferngas Salzgitter GmbH: Weiterleitung und Verkauf des überschüssigen Koksofengases der Hüttenwerk Salzgitter AG (und seit 1952 auch Ilse-der-Hütte Peine), Bau und Betrieb der Ferngasleitungen und Ferngasanlagen. Hauptleitungen nach Berlin, Kassel und Hannover mit Stichleitungen zu bedeutenden Industriewerken und Städten. Über Hannover-Leitung Gasaustausch mit Ruhrgas-AG. Gesamtes Leitungsnetz rd. 588 km, davon rd. 160 km in der sowj. Besatzungszone. Von Gesamtabgabe seit 1956 entfielen rd. 25 vH auf Letztverbraucher und rd. 75 vH auf Verteiler.
2) Bundesrepublik und West-Berlin (ohne Abgabe an Ruhr-gas-AG).

Erdölförderung im Salzgittergebiet¹⁾
- t -

| Jahr | |
|---------|---------|
| 1959 | 1960 |
| 1 | 2 |
| 4 309,9 | 4 245,8 |

1) Quelle: Preußische Bergwerks- u. Hütten AG und Gewerkschaft Eilverath.



In das Handelsregister eingetragene Firmen

Quelle: Industrie- u. Handelskammer Braunschweig, Zweigstelle Salzgitter

Stand: 7. 2. 1961

| Stadt | In das Handelsregister eingetragene Firmen | | | | | | | | |
|------------|--|--------------|------------|--------------|---------------------|-------------------|-------------|-----------------|----------|
| | insgesamt 1) | davon | | | | | | | |
| | | Industrie 2) | Großhandel | Einzelhandel | Banken und Versich. | Vermittlergewerbe | Gaststätten | Verkehrsgewerbe | sonstige |
| 1 | 2 | 3 | 4 | 5 | 6 | 7 | 8 | 9 | 10 |
| Salzgitter | 405 | 79 | 61 | 213 | 11 | 7 | 4 | 20 | 10 |

1) davon sind 49 Firmen gleichzeitig in die Handwerksrolle eingetragen, und zwar 7 der Industrie, 4 des Großhandels und 38 des Einzelhandels. 2) einschl. der Bauindustrie

Umsatzsteuerveranlagungen nach Wirtschaftshauptabteilungen 3) 4)

Quelle: Nieders. Landesverwaltungsamt -Statistik-

| J a h r | Sämtliche Wirtschaftshauptabteilungen | | | Forstwirtschaft, Gärtnerei und Fischerei 1) | | | Produzierendes Gewerbe | | | | | |
|---------|---------------------------------------|--------------------------------|---------------------|---|--------------|-------|------------------------|--------------|-------|------------------|--------------|-------|
| | Steu-er-pfl. | Gesamtumsatz | | Steu-er-pfl. | Gesamtumsatz | | I n d u s t r i e | | | H a n d w e r k | | |
| | | 1 000 DM | Umsatzsteuer 100 DM | | 1 000 DM | vH 2) | Steu-er-pfl. | Gesamtumsatz | | Steu-er-pfl. | Gesamtumsatz | |
| | | | | | | | | 1 000 DM | vH 2) | | 1 000 DM | vH 2) |
| 1 | 2 | 3 | 4 | 5 | 6 | 7 | 8 | 9 | 10 | 11 | 12 | 13 |
| 1 9 5 8 | 1 969 | 2 270 078 | - | 6 | 628 | 0,0 | 77 | 2 007 089 | 88,4 | 443 | 61 920 | 2,7 |
| 1 9 5 9 | 1 989 | 2 405 546 | 547 178 | 9 | 820 | 0,0 | 76 | 2 120 765 | 88,2 | 448 | 72 175 | 3,0 |
| J a h r | Produzierendes Gewerbe | | | Großhandel | | | Einzelhandel | | | Sonstige Gewerbe | | |
| | Steu-er-pfl. | Übriges produzierendes Gewerbe | | Steu-er-pfl. | Gesamtumsatz | | Steu-er-pfl. | Gesamtumsatz | | Steu-er-pfl. | Gesamtumsatz | |
| | | 1 000 DM | vH 2) | | 1 000 DM | vH 2) | | 1 000 DM | vH 2) | | 1 000 DM | vH 2) |
| | | | | | | | | | | | | |
| 14 | 15 | 16 | 17 | 18 | 19 | 20 | 21 | 22 | 23 | 24 | 25 | |
| 1 9 5 8 | 42 | 3 528 | 0,2 | 88 | 57 924 | 2,5 | 661 | 95 716 | 4,2 | 652 | 43 273 | 1,9 |
| 1 9 5 9 | 43 | 2 813 | 0,1 | 88 | 61 695 | 2,6 | 659 | 99 051 | 4,1 | 666 | 48 227 | 2,0 |

1) Seit 1956 werden die Umsätze aus der reinen Landwirtschaft statistisch nicht mehr erfaßt, da die Landwirtschaft von der Zahlung der Umsatzsteuer befreit ist. (8. Gesetz zur Änderung des UStG vom 26. 11. 1956). 2) vH sämtlicher Wirtschaftshauptabteilungen. 3) größere Änderungen infolge der 1956 eingeführten Freigrenze von 8 000 DM. Diese treten, da zur Vervollständigung jedoch die Ergebnisse der Statistiken 1956 und 1957 um die Angaben 1955 für diese Unternehmen mit Umsätzen bis 8 000 DM ergänzt sind, erst 1959 in Erscheinung. 4) ab 1958 wirkt sich ferner einschneidend das am 1. 4. 1958 in Kraft getretene 9. Gesetz zur Änderung des UStG aus, das die umsatzsteuerliche Organschaftsvergünstigung wieder einführt.

Quelle: Ordnungsamt

Gewerbean- und -abmeldungen

| Jahr Monat | Industrie- betriebe | Hand- werks- be- triebe | Handels- unterneh- men insgesamt | d a v o n | | | | | sonst. erlaub- nispfl. Gewerbe | anmelde- pflich- tige Gewerbe | Gewerbe- betriebe ins- gesamt |
|---------------------------|------------------------|----------------------------------|---|-----------------|-------------------|--------------------|-------------------------------|---------------------------|---|--|--|
| | | | | Groß- handel | Einzel- handel | Versand- handel | Handels- vertre- ter 1) | ambulan- ter Handel | | | |
| 1 | 2 | 3 | 4 | 5 | 6 | 7 | 8 | 9 | 10 | 11 | 12 |
| Anmeldungen ²⁾ | | | | | | | | | | | |
| 1959 | 1 | 53 | 317 | 7 | 54 | - | 21 | 235 | 130 | 175 | 676 |
| 1960 | 7 | 44 | 305 | 17 | 78 | - | 15 | 195 | 83 | 216 | 655 |
| d a v o n | | | | | | | | | | | |
| I | - | 5 | 38 | 2 | 5 | - | 4 | 27 | 5 | 11 | 59 |
| II | 1 | 1 | 26 | 3 | 5 | - | 3 | 15 | 7 | 15 | 50 |
| III | 1 | 5 | 9 | - | 4 | - | 1 | 4 | 8 | 16 | 39 |
| IV | - | 8 | 21 | 3 | 5 | - | 1 | 12 | 3 | 21 | 53 |
| V | 1 | 3 | 15 | - | 3 | - | 3 | 9 | 7 | 11 | 37 |
| VI | 2 | 5 | 10 | - | 3 | - | 1 | 6 | 6 | 13 | 36 |
| VII | 1 | 6 | 21 | 2 | 4 | - | 2 | 13 | 2 | 13 | 43 |
| VIII | - | 3 | 12 | 1 | 4 | - | - | 7 | 4 | 24 | 43 |
| IX | 1 | - | 10 | 1 | 3 | - | - | 6 | 17 | 15 | 43 |
| X | - | - | 25 | 2 | 12 | - | - | 11 | 6 | 21 | 52 |
| XI | - | 4 | 27 | 2 | 9 | - | - | 16 | 15 | 22 | 68 |
| XII | - | 4 | 91 | 1 | 21 | - | - | 69 | 3 | 34 | 132 |
| Abmeldungen | | | | | | | | | | | |
| 1959 | 3 | 46 | 175 | 6 | 65 | - | 10 | 94 | 92 | 165 | 481 |
| 1960 | 5 | 42 | 237 | 9 | 69 | - | 16 | 143 | 94 | 131 | 509 |
| d a v o n | | | | | | | | | | | |
| I | 1 | 6 | 29 | 1 | 11 | - | - | 17 | 4 | 12 | 52 |
| II | - | 3 | 16 | - | 9 | - | 2 | 5 | 7 | 13 | 39 |
| III | 1 | 5 | 35 | 1 | 7 | - | 3 | 24 | 17 | 8 | 66 |
| IV | - | 7 | 47 | - | - | - | 5 | 42 | 7 | 7 | 68 |
| V | - | 3 | 14 | 1 | 2 | - | 2 | 9 | 9 | 4 | 30 |
| VI | 2 | 4 | 12 | - | 3 | - | 1 | 8 | 9 | 10 | 37 |
| VII | - | 4 | 9 | - | 4 | - | 1 | 4 | 2 | 12 | 27 |
| VIII | - | 1 | 11 | 1 | 6 | - | 1 | 3 | 6 | 10 | 28 |
| IX | - | 3 | 7 | 1 | 1 | - | 1 | 4 | 8 | 12 | 30 |
| X | - | 1 | 22 | 1 | 5 | - | - | 16 | 11 | 17 | 51 |
| XI | - | 2 | 16 | 2 | 11 | - | - | 3 | 7 | 7 | 32 |
| XII | 1 | 3 | 19 | 1 | 10 | - | - | 8 | 7 | 19 | 49 |
| Zu- bzw. Abnahmen | | | | | | | | | | | |
| | + 2 | + 2 | + 68 | + 8 | + 9 | - | - 1 | + 52 | - 11 | + 85 | + 146 |

1) ab Oktober 1960 fallen Handelsvertreter nicht mehr unter Erlaubniszwang; sie werden seitdem nur noch unter "anmeldepflichtige Betriebe" erfaßt. 2) Neuanmeldungen ohne Ummeldungen und Erweiterungen.

Insolvenzen ¹⁾

Quelle: Nieders. Landesverwaltungsamt -Statistik-

| Jahr | Insolvenzen | | | | | | | | | | | |
|------|---------------------|-----------------------------------|-----------------------------------|---------------------|-----------------------------------|---------------------|-----------------------------------|---------------------|-----------------------------------|---------------------|-----------------------------------|----|
| | ins- ge- samt | darunter Anschluß- konkurse | d a v o n | | | | | | | | | |
| | | | Industrie | | Handwerk | | Großhandel | | Einzelhandel | | sonstige | |
| | | ins- ge- samt | darunter Anschluß- konkurse | ins- ge- samt | darunter Anschluß- konkurse | ins- ge- samt | darunter Anschluß- konkurse | ins- ge- samt | darunter Anschluß- konkurse | ins- ge- samt | darunter Anschluß- konkurse | |
| 1 | 2 | 3 | 4 | 5 | 6 | 7 | 8 | 9 | 10 | 11 | 12 | 13 |
| 1959 | 5 | - | - | - | 1 | - | - | - | - | - | 4 | - |
| 1960 | 6 | - | - | - | 2 | - | - | - | 2 | - | 2 | - |

1) einschl. eröffneter Vergleichsverfahren und mangels Masse abgelehnter Konkurse.

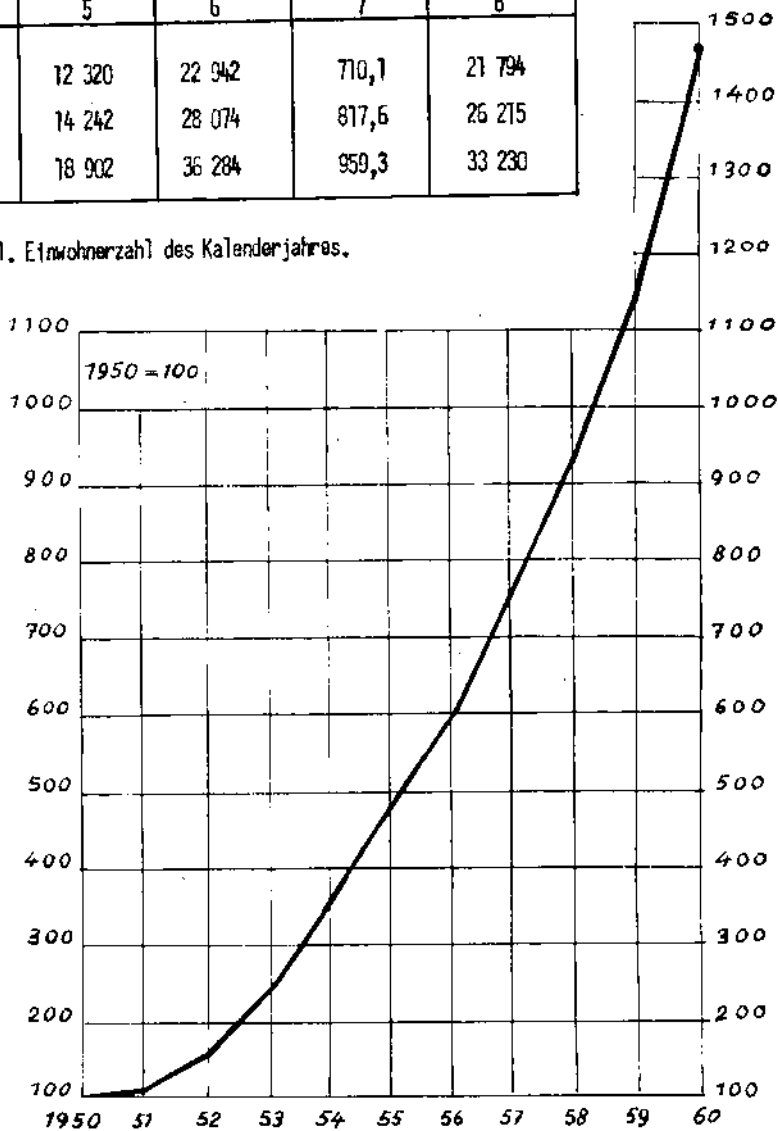
Sparverkehr der öffentlichen Sparkassen in der Stadt Salzgitter ¹⁾

Quelle: Braunschweigische Landessparkasse und Sparkasse des Landkreises Goslar in Salzgitter-Bad

| J a h r | Sparkonten am 31. 12. | | Einzah- lungen | Auszah- lungen | Einlagenbestand am 31. 12. | | |
|---------|-----------------------|--------------------|-------------------|-------------------|----------------------------|-----------------------|-------------------------|
| | absolut | je 100 Einw. 2) | | | absolut -1000 DM- | je Sparbuch - DM - | je 100 Einw. -DM- 2) |
| 1 | 2 | 3 | 4 | 5 | 6 | 7 | 8 |
| 1958 | 32 307 | 30,7 | 16 435 | 12 320 | 22 942 | 710,1 | 21 794 |
| 1959 | 34 339 | 32,1 | 19 053 | 14 242 | 28 074 | 817,6 | 25 215 |
| 1960 | 37 822 | 34,6 | 20 898 | 18 902 | 36 284 | 959,3 | 33 230 |

1) ohne Postsparkasse u. Bausparkassen. 2) mittl. Einwohnerzahl des Kalenderjahres.

EINLAGENBESTAND DER
ÖFFENTL. SPARKASSEN
1950 - 1960



Giroverkehr der öffentlichen Banken und Sparkassen in der Stadt Salzgitter ¹⁾

Quelle: Braunschweigische Staatsbank und Sparkasse des Landkreises Goslar in Salzgitter-Bad

| J a h r | Konten am 31. 12. | | Einzah- lungen | Rückzah- lungen | Kapitalbestand am 31. 12. | | Auslei- hungen am 31. 12. -1000 DM- |
|---------|-------------------|--------------------|-------------------|--------------------|---------------------------|------------------|--|
| | absolut | je 100 Einw. 2) | | | absolut -1000 DM- | je Konto -DM- | |
| 1 | 2 | 3 | 4 | 5 | 6 | 7 | 8 |
| 1958 | 4 852 | 4,6 | 459 659 | 452 109 | 18 776 | 3 870 | 11 372 |
| 1959 | 5 839 | 5,5 | 466 392 | 466 922 | 24 586 | 4 211 | 13 171 |
| 1960 | 7 926 | 7,3 | 501 070 | 499 883 | 22 184 | 2 799 | 11 785 |

1) ohne Postsparkasse und Bausparkassen. 2) mittlere Einwohnerzahl des Kalenderjahres.

Preisindex für die Lebenshaltung in Niedersachsen

Mittlere Verbrauchergruppe (4 Personen-Arbeitnehmerhaushalt) 1)

Quelle: Nieders. Landesverwaltungsamt - Statistik - (Stat. Monatshefte)

| Monat | Ernährung | Getränke u. Tabakwaren | Wohnung | Heizung und Beleuchtung | Hausrat | Dekleidung | Reinigung und Körperpf. | Bildung u. Unterhaltung | Verkehr | Gesamt-Lebenshaltung |
|--|-----------|------------------------|---------|-------------------------|---------|------------|-------------------------|-------------------------|---------|----------------------|
| 1 | 2 | 3 | 4 | 5 | 6 | 7 | 8 | 9 | 10 | 11 |
| 1959 1938 = 100 | | | | | | | | | | |
| Januar | 209 | 225 | 130 | 155 | 174 | 184 | 190 | 165 | 186 | 185 |
| Februar | 209 | 224 | 131 | 155 | 174 | 184 | 190 | 165 | 186 | 184 |
| März | 210 | 224 | 131 | 154 | 173 | 183 | 189 | 165 | 186 | 185 |
| April | 208 | 224 | 131 | 152 | 173 | 183 | 189 | 166 | 186 | 184 |
| Mai | 208 | 224 | 131 | 152 | 173 | 183 | 190 | 166 | 185 | 184 |
| Juni | 209 | 224 | 131 | 151 | 173 | 183 | 190 | 166 | 185 | 184 |
| Juli | 214 | 224 | 132 | 152 | 173 | 184 | 190 | 166 | 185 | 184 |
| August | 214 | 224 | 132 | 153 | 173 | 184 | 190 | 167 | 185 | 187 |
| September | 215 | 224 | 132 | 154 | 173 | 184 | 190 | 167 | 185 | 187 |
| Oktober | 218 | 224 | 134 | 156 | 173 | 186 | 190 | 167 | 185 | 187 |
| November | 220 | 224 | 134 | 156 | 173 | 186 | 190 | 167 | 185 | 189 |
| Dezember | 220 | 224 | 134 | 156 | 173 | 187 | 190 | 167 | 185 | 190 |
| 1960 | | | | | | | | | | |
| Januar | 218 | 224 | 134 | 156 | 173 | 188 | 190 | 168 | 185 | 190 |
| Februar | 217 | 224 | 135 | 156 | 173 | 188 | 190 | 168 | 185 | 189 |
| März | 216 | 224 | 135 | 156 | 173 | 188 | 189 | 168 | 185 | 189 |
| April | 216 | 224 | 135 | 157 | 173 | 189 | 189 | 168 | 185 | 189 |
| Mai | 216 | 224 | 135 | 157 | 173 | 189 | 189 | 168 | 185 | 189 |
| Juni | 222 | 224 | 135 | 157 | 173 | 189 | 189 | 168 | 185 | 189 |
| Juli | 218 | 224 | 136 | 158 | 174 | 189 | 190 | 168 | 185 | 192 |
| August | 213 | 224 | 147 | 158 | 174 | 189 | 190 | 172 | 185 | 191 |
| September | 210 | 224 | 149 | 159 | 175 | 190 | 191 | 172 | 185 | 190 |
| Oktober | 207 | 224 | 151 | 160 | 177 | 190 | 191 | 172 | 186 | 189 |
| November | 209 | 224 | 151 | 161 | 178 | 191 | 192 | 173 | 186 | 189 |
| Dezember | 209 | 224 | 151 | 161 | 179 | 191 | 192 | 173 | 194 | 190 |

1) Lebenshaltungsausgaben der mittleren Verbrauchergruppe monatlich rd. 300,- DM (Verbrauchs- u. Preisverhältnisse 1950). Eine Neuberechnung auf Basis 1958 = 100 mit neuem Verbrauchsschema ("Warenkorb") ist in Vorbereitung.

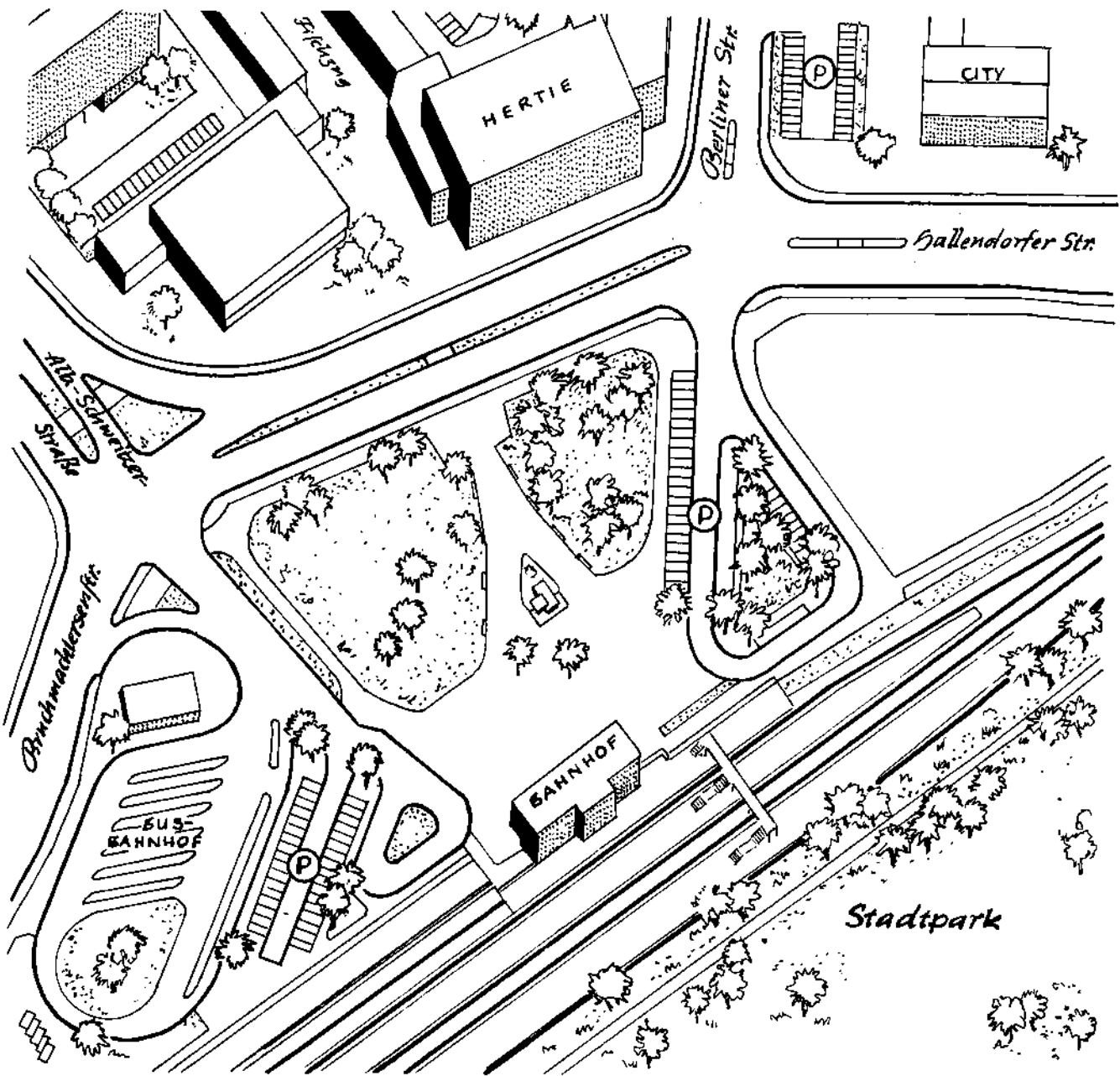
Preisindex für die Lebenshaltung in Niedersachsen
Mittlere Verbrauchergruppe (4 Personen-Arbeitnehmerhaushalt)

Quelle: Nieders. Landesverwaltungsamt - Statistik - (Stat. Monatshefte)

| Monat | Ernährung | Getränke u. Tabak- waren | Wohnung | Heizung und Beleuchtung | Hausrat | Bekleidung | Reinigung und Körperpfl. | Bildung u. Unter- haltung | Verkehr | Gesamt- Lebens- haltung |
|------------|-----------|--------------------------------|---------|-------------------------------|---------|------------|--------------------------------|---------------------------------|---------|-------------------------------|
| 1 | 2 | 3 | 4 | 5 | 6 | 7 | 8 | 9 | 10 | 11 |
| 1950 = 100 | | | | | | | | | | |
| 1959 | | | | | | | | | | |
| Januar | 126 | 85 | 122 | 141 | 111 | 106 | 118 | 123 | 131 | 120 |
| Februar | 126 | 85 | 123 | 141 | 111 | 106 | 117 | 123 | 131 | 120 |
| März | 127 | 85 | 123 | 141 | 111 | 105 | 117 | 123 | 131 | 120 |
| April | 126 | 85 | 123 | 140 | 111 | 105 | 117 | 124 | 131 | 119 |
| Mai | 126 | 85 | 123 | 139 | 111 | 105 | 117 | 124 | 131 | 119 |
| Juni | 127 | 85 | 123 | 138 | 111 | 105 | 117 | 124 | 131 | 120 |
| Juli | 130 | 85 | 124 | 139 | 111 | 106 | 117 | 125 | 131 | 121 |
| August | 129 | 85 | 124 | 140 | 111 | 106 | 117 | 125 | 131 | 121 |
| September | 130 | 85 | 124 | 141 | 111 | 106 | 117 | 125 | 131 | 122 |
| Oktober | 132 | 85 | 125 | 143 | 111 | 107 | 117 | 125 | 131 | 123 |
| November | 133 | 85 | 125 | 143 | 111 | 107 | 118 | 125 | 131 | 124 |
| Dezember | 133 | 85 | 125 | 143 | 111 | 108 | 118 | 125 | 131 | 123 |
| 1960 | | | | | | | | | | |
| Januar | 132 | 85 | 126 | 143 | 111 | 108 | 118 | 125 | 131 | 123 |
| Februar | 131 | 85 | 126 | 143 | 111 | 108 | 118 | 125 | 131 | 123 |
| März | 131 | 85 | 126 | 143 | 111 | 108 | 117 | 125 | 131 | 123 |
| April | 131 | 85 | 127 | 144 | 111 | 108 | 117 | 125 | 131 | 123 |
| Mai | 131 | 85 | 127 | 144 | 111 | 108 | 117 | 125 | 131 | 123 |
| Juni | 134 | 85 | 127 | 144 | 111 | 108 | 117 | 125 | 131 | 124 |
| Juli | 132 | 85 | 128 | 144 | 111 | 108 | 117 | 128 | 131 | 124 |
| August | 129 | 85 | 138 | 145 | 111 | 108 | 118 | 128 | 131 | 123 |
| September | 127 | 85 | 140 | 145 | 112 | 109 | 118 | 128 | 131 | 123 |
| Oktober | 125 | 85 | 142 | 147 | 113 | 109 | 118 | 129 | 131 | 123 |
| November | 126 | 85 | 142 | 147 | 114 | 109 | 119 | 129 | 137 | 123 |
| Dezember | 127 | 85 | 142 | 147 | 114 | 109 | 119 | 129 | 137 | 123 |

1) Lebenshaltungsausgaben der mittleren Verbrauchergruppe monatlich rd. 300,- DM (Verbrauchs- u. Preisverhältnisse 1950). Eine Neuberechnung auf Basis 1958 = 100 mit neuem Verbrauchsschema ("Warenkorb") ist in Vorbereitung.

VERKEHR



Projekt Bahnhofsvorplatz Salzgitter - Lebenstedt (1. Bauabschnitt 1960 vollendet)

Personenbeförderung insgesamt ¹⁾

Quelle: Bundesbahnverkehrsamt Braunschweig, AG für Berg- und Hüttenbetriebe, KVG Braunschweig, OPD Braunschweig u. PA Peine

| J a h r | Gesamtzahl der beförderten Personen bzw. der verkauften Fahrkarten 2) | d a v o n | | | |
|---------|---|------------------|-------------------------------------|------------|------------|
| | | Bundesbahn 2) 4) | Verkehrsbetriebe Salzgitter GmbH 3) | Bundespost | K V G |
| 1 | 2 | 3 | 4 | 5 | 6 |
| 1 9 5 9 | 11 435 700 | 554 670 | 447 825 | 993 348 | 9 429 857 |
| 1 9 6 0 | 11 939 454 | 530 111 | 351 664 | 948 912 | 10 098 767 |

1) dazu die nachstehenden Spezialtabellen. 2) bei Bundesbahn Zahl der verkauften Einzel- und Ermäßigungsfahrkarten. Die mit der Bundesbahn beförderten Personen können mit dem Zehnfachen der verkauften Fahrkarten geschätzt werden. 3) Verschiedene Werksbahnstrecken der Verkehrsbetriebe Salzgitter GmbH sind zu Privatbahnen des öffentlichen Verkehrs erklärt worden. 4) Nachdruck oder Weiterveröffentlichung nicht gestattet (Anordnung der Bundesbahn).

Kraftpostverkehr der Bundespost ¹⁾

Quelle: OPD Braunschweig und PA Peine

| J a h r | Geleistete Wagen-km | beförderte Personen | |
|---------|---------------------|---------------------|-------------|
| | | insgesamt | je Wagen-km |
| 1 | 2 | 3 | 4 |
| 1 9 5 9 | 372 511 | 993 348 | 2,7 |
| 1 9 6 0 | 379 119 | 948 912 | 2,5 |

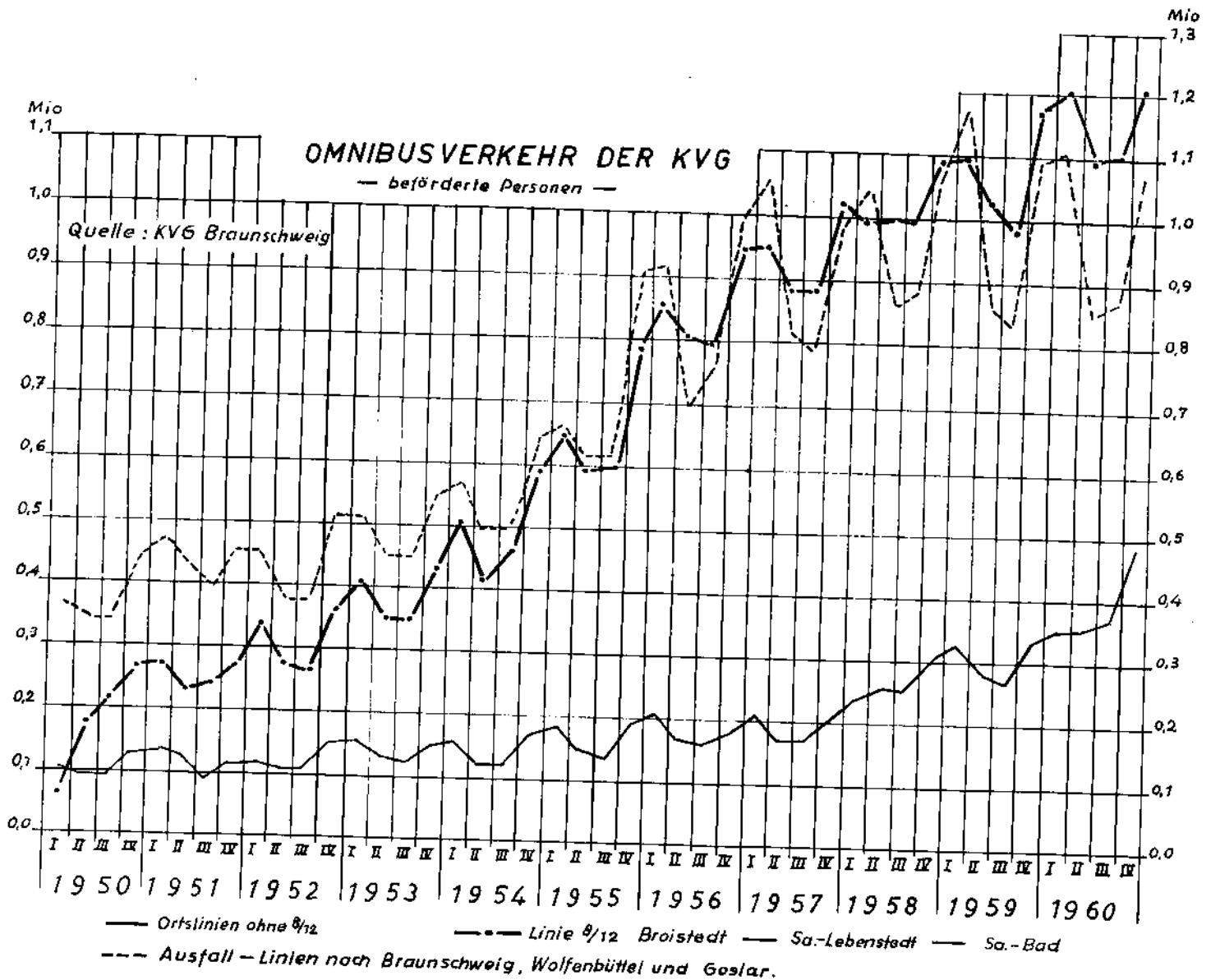
1) Gesamtverkehr der Kraftpostlinien, die von Salzgitter ausstrahlen oder die Stadt berühren.

Omnibusverkehr der K V G ¹⁾

Quelle: KVG Braunschweig

| J a h r | Geleistete Wagen-km | Beförderte Personen | | | |
|---------|---------------------|---------------------|---------------------|--------------------|-------------|
| | | insgesamt | d a v o n m i t | | je Wagen-km |
| | | | Einzelfahr-scheinen | Ermäßigungs-karten | |
| 1 | 2 | 3 | 4 | 5 | 6 |
| 1 9 5 9 | 4 035 229 | 9 429 857 | 3 800 826 | 5 629 031 | 2,3 |
| 1 9 6 0 | 4 354 139 | 10 098 767 | 4 105 694 | 5 993 073 | 2,3 |

1) Die Verkehrsleistungen auf den Ausfall-Linien nach Braunschweig, Wolfenbüttel und Goslar sind anteilmäßig errechnet.



Güterverkehr insgesamt ¹⁾

Quelle: Bundesbahnverkehrsamt Braunschweig, AG für Berg- u. Hüttenbetriebe und Nieders. Landesverwaltungsamt -Statistik-

| Jahr | Güterverkehr ins- gesamt t | davon | | |
|------|-------------------------------------|----------------------------------|----------------------------------|---------------------|
| | | Bundesbahn ^{2) 3)} t | Verkehrsbetriebe Salzgitter GmbH | |
| | | | Bahnverkehr ²⁾ t | Schiffsverkehr t |
| 1 | 2 | 3 | 4 | 5 |
| 1959 | 7 146 754 | 190 197 | 4 283 836 | 2 672 721 |
| 1960 | 8 944 890 | 259 004 | 5 666 128 | 2 919 758 |

1) dazu die nachstehenden Spezialtabellen. 2) alle Bundesbahnhöfe der Stadt. Bei dem in Spalte 4) angegebenen Verkehr handelt es sich um den Bundesbahngüterverkehr, der auf dem außerhalb der Stadt liegenden Hauptübergabebahnhof der AG für Berg- u. Hüttenbetriebe als Eingang und Ausgang gezählt wurde. Daneben wird in der Tabelle "Verkehrsbetriebe Salzgitter GmbH" noch ein innerbetrieblicher Güterbahnverkehr nachgewiesen. 3) Nachdruck oder Weiterveröffentlichung nicht gestattet (Anordnung der Bundesbahn).

Bundesbahn 1) 2)

Quelle: Bundesbahnverkehrsamt Braunschweig

| Jahr | Öffentlicher Güterverkehr | | | | | Ge- stellte Güter- wagen |
|------|---------------------------|--|--------------|---------------|--------------|-----------------------------------|
| | ins- ge- sam- t | d a v o n | | | | |
| | | Gepäck-, Expres- und Frachtstückgut | | Wagenladungen | | |
| | | Empfang t | Versand t | Empfang t | Versand t | |
| 1 | 2 | 3 | 4 | 5 | 6 | 7 |
| 1959 | 190 197 | 6 467 | 2 679 | 133 602 | 47 449 | 8 715 |
| 1960 | 259 004 | 7 999 | 2 980 | 171 234 | 76 791 | 11 293 |

1) alle Bundesbahnhöfe in der Stadt. 2) Nachdruck oder Weiterveröffentlichung nicht gestattet (Anordnung der Bundesbahn).

Verkehrsbetriebe Salzgitter GmbH

Quelle: AG für Berg- und Hüttenbetriebe

| Jahr | Bundesbahnverkehr 1) | | | | | Werksbinnen- verkehr t |
|------|--------------------------|---------------|------------|---------------|------------|------------------------------|
| | ins- ge- sam- t | d a v o n | | | | |
| | | E m p f a n g | | V e r s a n d | | |
| | | Wageneingang | Güter t | Wagenausgang | Güter t | |
| 1 | 2 | 3 | 4 | 5 | 6 | 7 |
| 1959 | 4 283 836 | 87 109 | 3 003 586 | 42 295 | 1 280 250 | 22 080 069 |
| 1960 | 5 666 128 | 115 295 | 4 114 057 | 53 137 | 1 552 071 | 24 348 290 |

1) Bundesbahngüterverkehr, der auf dem außerhalb der Stadt liegenden Hauptübergabebahnhof der AG für Berg- und Hüttenbetriebe gezählt wurde.

Schiffsverkehr im Hafen Salzgitter

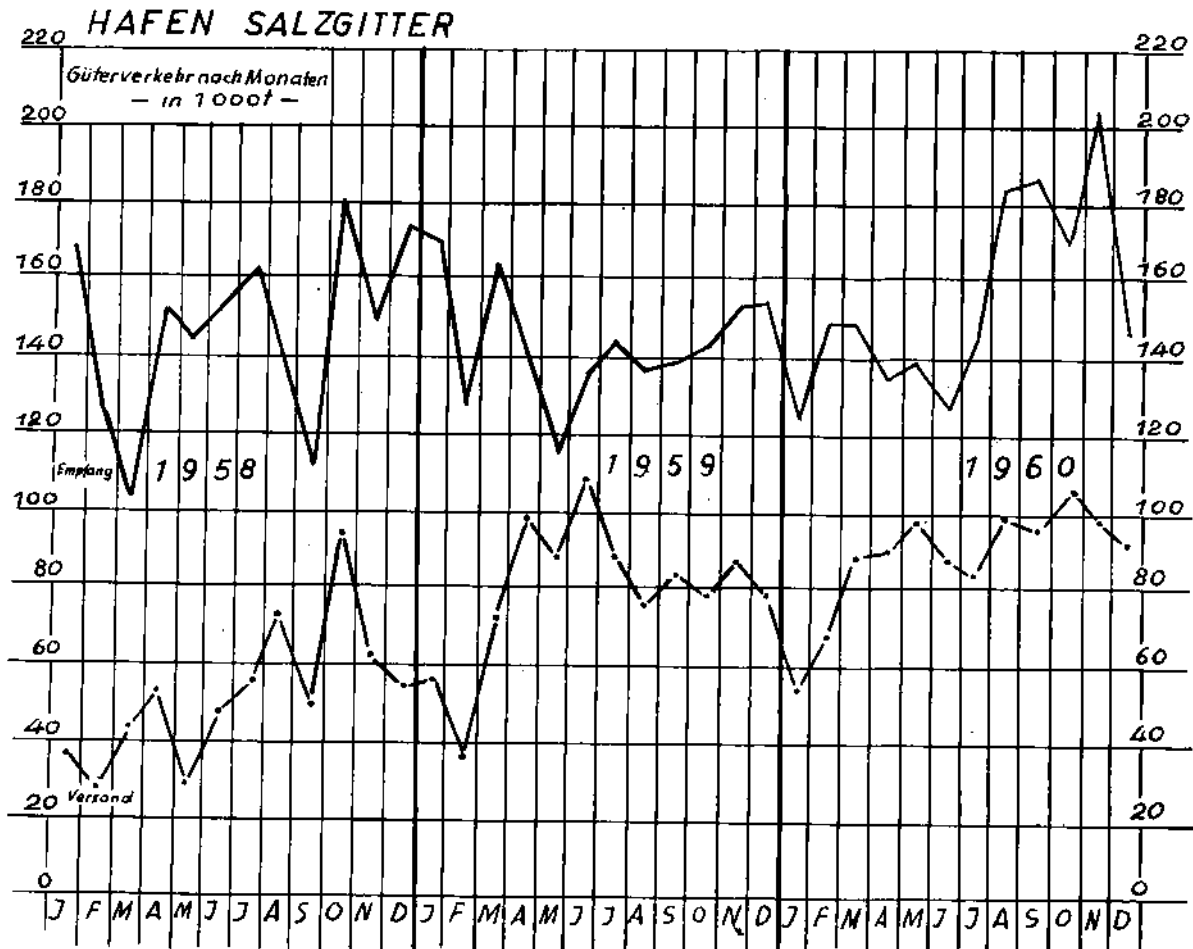
Quelle: Nieders. Landesverwaltungsamt -Statistik-

| Jahr | Gesamtzahl der Schiffe | Schiffe mit eigener Triebkraft | | | | Schiffe ohne eigene Triebkraft | | | | Flöß- verkehr t |
|---------------|------------------------------|--------------------------------|--------------------|-----------|--------------------|--------------------------------|--------------------|-----------|--------------------|-----------------------|
| | | beladen | | unbeladen | | beladen | | unbeladen | | |
| | | Zahl | Tragfähigkeit t | Zahl | Tragfähigkeit t | Zahl | Tragfähigkeit t | Zahl | Tragfähigkeit t | |
| 1 | 2 | 3 | 4 | 5 | 6 | 7 | 8 | 9 | 10 | 11 |
| A n k u n f t | | | | | | | | | | |
| 1959 | 5 209 | 1 942 | 976 185 | 1 584 | 739 578 | 1 581 | 1 024 219 | 102 | 73 051 | - |
| 1960 | 5 239 | 2 270 | 1 227 111 | 1 398 | 624 082 | 1 434 | 925 858 | 137 | 97 858 | - |
| A b g a n g | | | | | | | | | | |
| 1959 | 5 209 | 2 512 | 1 192 644 | 1 014 | 523 119 | 207 | 142 682 | 1 476 | 954 588 | - |
| 1960 | 5 225 | 2 449 | 1 162 355 | 1 211 | 684 604 | 327 | 235 238 | 1 238 | 784 310 | - |

Güterverkehr im Hafen Salzgitter - nach Güterarten -

Quelle: Nieders. Landesverwaltungsamt -Statistik-

| Jahr | Güterverkehr insgesamt | davon | | | | | | | | | | |
|--------------------|------------------------|--------------------------|---------------------------------------|------------|------------|--|-----------------|------|----------------------|-----------|------------------------|--------------|
| | | Eisenerze u. andere Erze | Steinkohle einschl. Koks und Briketts | Braunkohle | Mineralöle | Natur- und Kunststeine, Erden, Kies und Sand | Kalk und Zement | Holz | Roh-eisen, Roh-stahl | Alt-eisen | Eisen- und Stahl-waren | Übrige Güter |
| | | Tonnen | | | | | | | | | | |
| 1 | 2 | 3 | 4 | 5 | 6 | 7 | 8 | 9 | 10 | 11 | 12 | 13 |
| Empfang | | | | | | | | | | | | |
| 1959 | 1 724 024 | 84 058 | 1 387 230 | 71 282 | 2 458 | 77 065 | 43 608 | 351 | 1 959 | 38 799 | 8 684 | 8 520 |
| 1960 | 1 859 675 | 173 514 | 1 410 654 | 84 945 | 6 157 | 92 688 | 56 391 | 161 | 5 857 | 7 608 | 12 807 | 8 883 |
| Versand | | | | | | | | | | | | |
| 1959 | 948 697 | 38 830 | - | - | 1 107 | 226 086 | - | - | 400 204 | 26 651 | 295 518 | 301 |
| 1960 | 1 060 083 | 147 631 | - | - | 643 | 264 882 | - | - | 328 454 | 60 164 | 257 542 | 757 |
| Gesamtgüterverkehr | | | | | | | | | | | | |
| 1959 | 2 672 721 | 122 888 | 1 387 230 | 71 282 | 3 575 | 303 151 | 43 608 | 351 | 402 163 | 65 450 | 264 202 | 8 821 |
| 1960 | 2 919 758 | 321 145 | 1 410 654 | 84 945 | 6 810 | 357 570 | 56 391 | 161 | 334 311 | 67 772 | 270 349 | 9 650 |



Fernsprechhauptanschlüsse ¹⁾ im Ortsnetz Salzgitter

Quelle: Fernmeldeamt Braunschweig Stand: 31.12.

| Vermittl.- Stelle | 1959 | 1960 |
|----------------------|-------|-------|
| 1 | 2 | 3 |
| Sa.-Bad | 1 086 | . |
| Sa.-Immendorf | 938 | . |
| Sa.-Lebenstedt | 1 224 | . |
| insgesamt: | 3 248 | 3 736 |

Fernschreib- (Telex-) Anschlüsse

Quelle: Fernmeldeamt Braunschweig Stand: 31.12.

| J a h r | Anzahl |
|---------|--------|
| 1 | 2 |
| 1954 | 10 |
| 1955 | 13 |
| 1956 | 15 |
| 1957 | 16 |
| 1958 | 19 |
| 1959 | 21 |
| 1960 | 33 |

1) Die Zahl der Hauptanschlüsse in Salzgitter liegt niedriger als in vergleichbaren Städten, weil die großen Industriebetriebe umfangreiche Fernsprechnetze mit zahlreichen Nebenanschlüssen unterhalten. - Ab 11.10.1958 sind die 3 bisherigen Fernsprechnetze zu einem Ortsnetz vereinigt.

Kraftfahrzeuge mit Fahrerlaubnis ¹⁾

Quelle: Ordnungsamt

Stand: 1. 7.

| J a h r | Kraft- räder | Personen- kraftwagen | Kraftomni- busse 2) | Lastkraft- wagen 3) | Zugma- schinen | Kraftfahrzeuge insgesamt | Einwohner je Kfz | Kraftfahrzeug- anhänger |
|---------|-----------------|-------------------------|------------------------|------------------------|-------------------|-----------------------------|---------------------|----------------------------|
| 1 | 2 | 3 | 4 | 5 | 6 | 7 | 8 | 9 |
| 1959 | 2 715 | 5 478 | 24 | 812 | 576 | 9 605 | 11,1 | 459 |
| 1960 | 2 428 | 6 899 | 28 | 889 | 593 | 10 837 | 10,7 | 459 |

1) ohne die aus steuerlichen oder sonstigen Gründen als vorübergehend stillgelegt abgemeldeten Fahrzeuge. 2) ohne Fahrzeuge der KVG, Bundesbahn und Bundespost. 3) einschl. der Sonderfahrzeuge (Feuerwehr, Müllabfuhr).

Kraftfahrzeuge insgesamt

Quelle: Ordnungsamt

Stand: 1. 7.

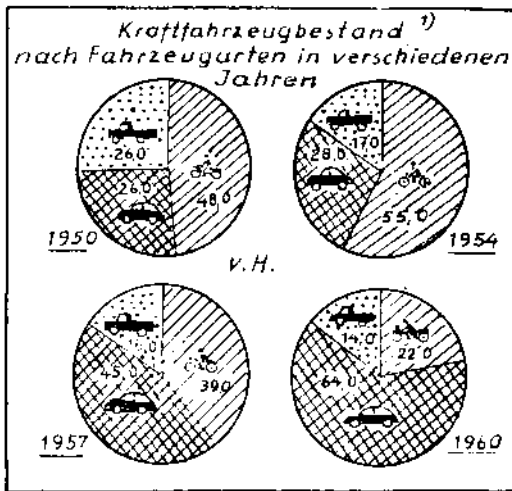
| J a h r | Kraft- räder | | Personen- kraftwagen | | Kraftomni- busse 1) | | Lastkraft- wagen 2) | | Zugma- schinen | | Kraftfahr- zeuge | | Ein- woh- ner je Kfz | Kraftfahrzeug- anhänger | |
|---------|---------------------|---|-------------------------|---|------------------------|---|------------------------|---|---------------------|---|---------------------|---|----------------------------------|----------------------------|---|
| | ins- ge- samt | davon vorüber- gehend stillge- legt | ins- ge- samt | davon vorüber- gehend stillge- legt | ins- ge- samt | davon vorüber- gehend stillge- legt | ins- ge- samt | davon vorüber- gehend stillge- legt | ins- ge- samt | davon vorüber- gehend stillge- legt | ins- ge- samt | davon vorüber- gehend stillge- legt | | ins- ge- samt | davon vorüber- gehend stillge- legt |
| 1 | 2 | 3 | 4 | 5 | 6 | 7 | 8 | 9 | 10 | 11 | 12 | 13 | 14 | 15 | 16 |
| 1959 | 3 751 | 1 036 | 5 993 | 515 | 27 | 3 | 953 | 141 | 606 | 30 | 11 330 | 1 725 | 9,4 | 547 | 78 |
| 1960 | 3 614 | 1 186 | 7 582 | 683 | 30 | 2 | 1 037 | 148 | 623 | 30 | 12 886 | 2 049 | 8,5 | 543 | 84 |

1) ohne Fahrzeuge der KVG, Bundesbahn und Bundespost. 2) einschl. der Sonderfahrzeuge (Feuerwehr, Müllabfuhr).

Prüfungen zur Erlangung von Führerscheinen für Kraftfahrzeuge nach § 5 StVZO

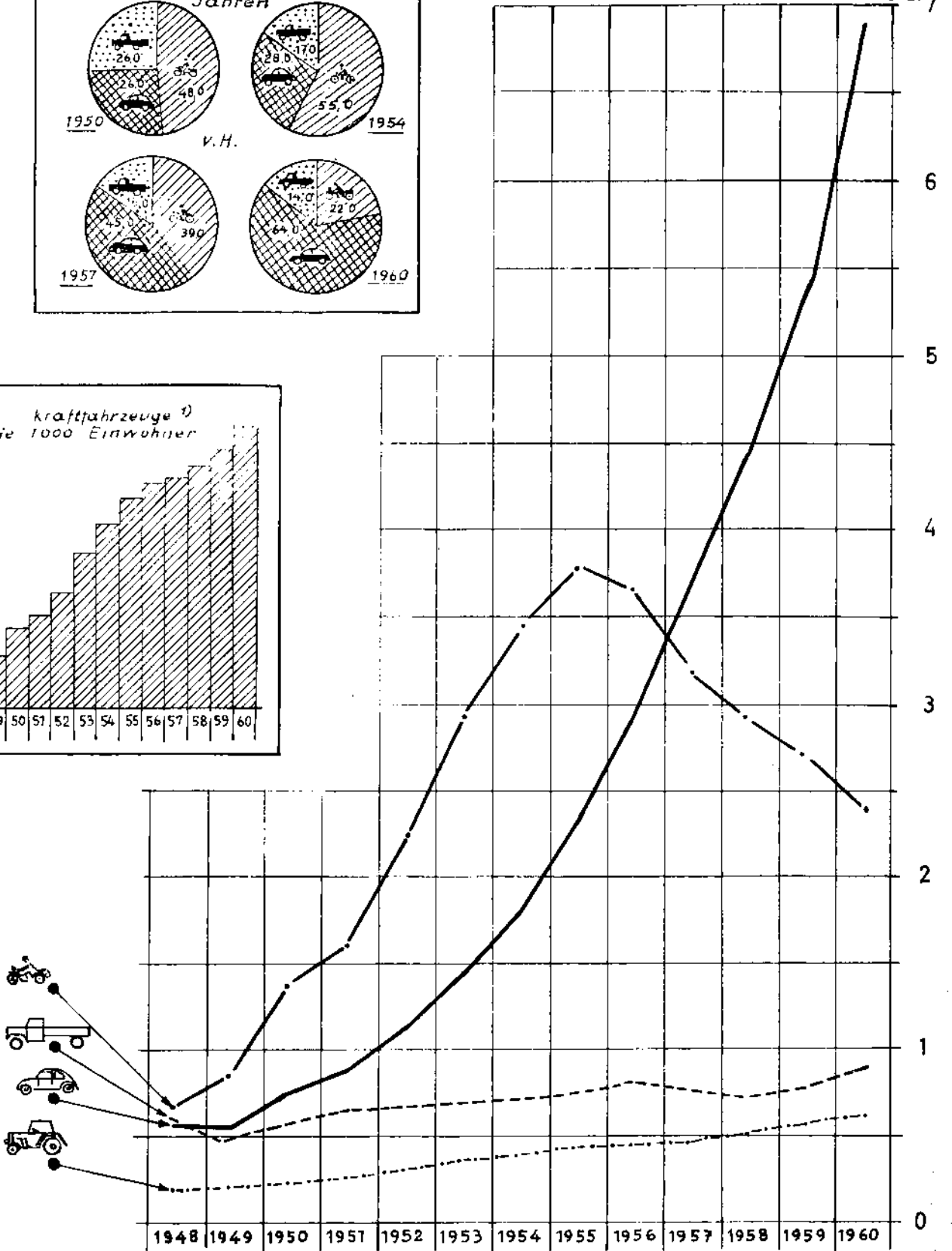
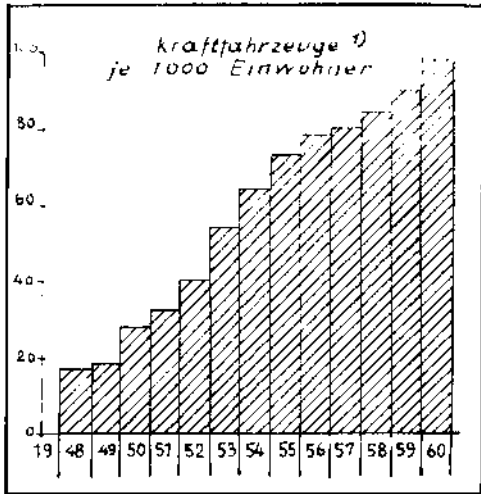
| Art der Führerscheine bzw. Ausweise | 1959 | | 1960 | |
|--|----------------|-------------------|----------------|-------------------|
| | ins- gesamt | davon weiblich | ins- gesamt | davon weiblich |
| 1 | 2 | 3 | 4 | 5 |
| Führerschein K1, I | 675 | 15 | 687 | 20 |
| K1, II | 349 | 1 | 294 | 3 |
| K1, III | 1 590 | 357 | 2 129 | 458 |
| K1, IV | 92 | 3 | 90 | 7 |
| Internationale Führerscheine | 71 | 4 | 86 | 9 |
| Ausweise für Omnibus- u. Lkw-Fahrer | 31 | - | 30 | - |
| zusammen: | 2 808 | 380 | 3 316 | 497 |

ZUGELASSENE KRAFTFAHRZEUGE ¹⁾ 1948 - 1960



¹⁾ ohne die vorübergehend stillgelegten Fahrzeuge

Tsd. ⁷



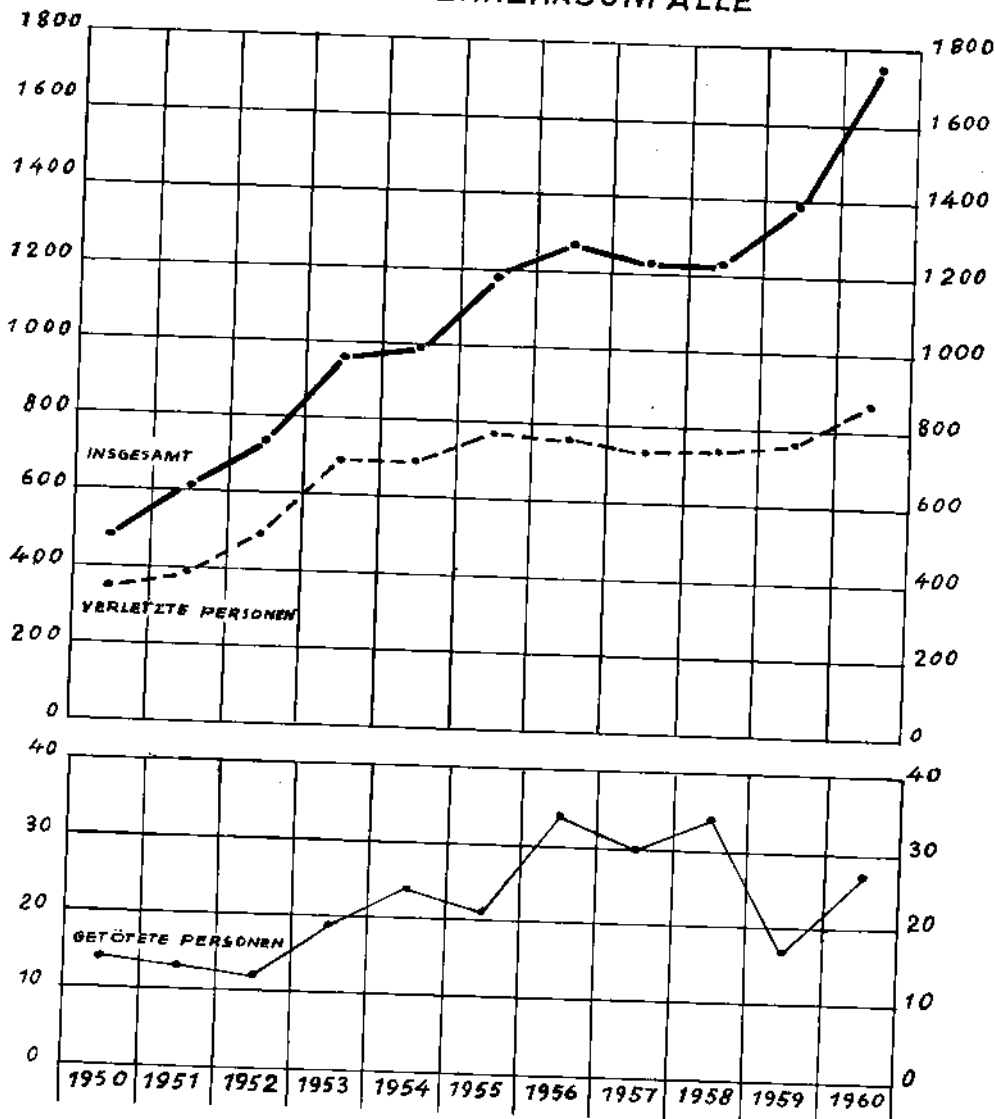
Strassenverkehrsunfälle nach Personen- und Sachschäden 1)

Quelle: Polizeiabschnitt Salzgitter

| J a h r | Zahl der Unfälle | Bei den Unfällen entstand | | | Personenschaden | | | Sachschaden | |
|---------|------------------|---------------------------|--------------------------|-----------------|-----------------|-----------|---|-------------|-------------|
| | | nur Personenschaden | Personen- u. Sachschaden | nur Sachschaden | Ge-tötete | Verletzte | | bis 200 DM | über 200 DM |
| | | | | | | insgesamt | darunter stationärer Behandlung zugeführt | | |
| 1 | 2 | 3 | 4 | 5 | 6 | 7 | 8 | 9 | 10 |
| 1 9 5 9 | r 1 389 | r 90 | r 567 | r 738 | 17 | r 774 | 340 | . | . |
| 1 9 6 0 | 1 750 | 93 | 633 | 1 024 | 27 | 872 | 362 | . | . |

1) einschl. der sogenannten Bagatellunfälle (1959 = 245), d. s. Fälle mit einem Sachschaden unter 200 DM, bei denen zeitweise ein statistisches Meldebblatt von den Polizeidienststellen nicht ausgefüllt worden war. Aus diesem Grunde konnte die bisher übliche Aufschlüsselung der Strassenverkehrsunfälle nach den Verkehrsbeteiligten, nach dem Unfallort, nach Unfallursachen usw. nicht durchgeführt werden.

STRASSENVERKEHRSUNFÄLLE



Fremdenverkehr
 Beherbergungsstätten und Fremdenbetten ¹⁾

Stand: 1. 4.

| Jahr | Hotels, Gasthöfe und Privatquartiere | | | Kuranstalten ²⁾ | | |
|------|--------------------------------------|--------|--------|----------------------------|--------|--------|
| | Betriebe | Zimmer | Betten | Zahl | Zimmer | Betten |
| 1 | 2 | 3 | 4 | 5 | 6 | 7 |
| 1959 | 58 | 306 | 469 | 1 | 6 | 9 |
| 1960 | 55 | 311 | 487 | 1 | 6 | 9 |

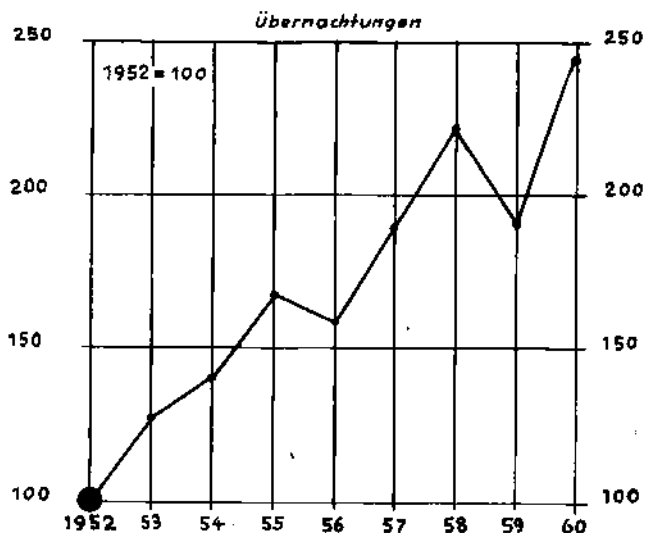
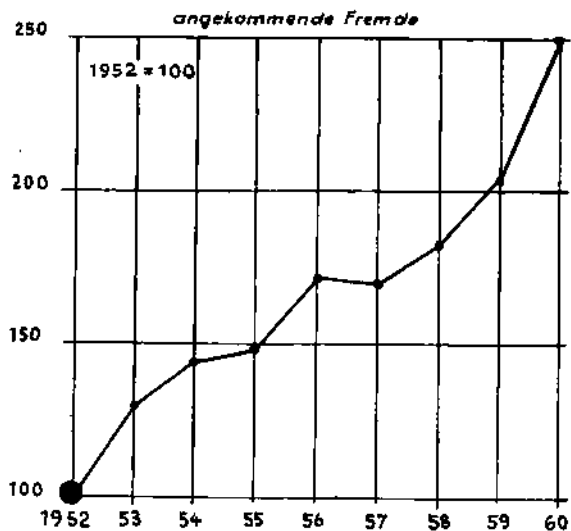
1) ohne Städt. Kinderheim, Herbergen und Massenquartiere. 2) Solbad Salzgitter-Bad.

Gesamtfremdenverkehr

| Jahr | Hotels, Gasthöfe und Privatquartiere | | | Kuranstalt Salzgitter-Bad | | | Beherbergungsstätten zusammen | | |
|-----------|--------------------------------------|--------|----------------|---------------------------|--------|----------------|-------------------------------|---------------------|---------------------|
| | Betten ¹⁾ | Fremde | Übernachtungen | Betten ¹⁾ | Fremde | Übernachtungen | Betten ¹⁾ | Fremde | Übernachtungen |
| 1 | 2 | 3 | 4 | 5 | 6 | 7 | 8 | 9 | 10 |
| 1959 | 452 | 15 247 | 36 351 | 9 | 125 | 1 957 | 461 | 15 372 | 38 308 |
| 1960 | 487 | 18 596 | 46 184 | 9 | 158 | 2 031 | 496 | 18 754 | 48 215 |
| davon | | | | | | | | | |
| Januar | | 1 217 | 2 495 | | 8 | 157 | | 1 225 | 2 652 |
| Februar | | 1 155 | 2 756 | | 10 | 102 | | 1 165 | 2 858 |
| März | | 2 376 | 4 455 | | 15 | 39 | | 2 391 ²⁾ | 4 494 ²⁾ |
| April | | 1 710 | 3 715 | | 13 | 115 | | 1 723 | 3 830 |
| Mai | | 1 515 | 3 605 | | 13 | 216 | | 1 528 | 3 901 |
| Juni | | 1 569 | 4 070 | | 15 | 242 | | 1 584 | 4 312 |
| Juli | | 1 381 | 4 119 | | 20 | 308 | | 1 401 | 4 427 |
| August | | 1 645 | 4 373 | | 23 | 280 | | 1 668 | 4 653 |
| September | | 1 389 | 4 494 | | 17 | 254 | | 1 406 | 4 748 |
| Oktober | | 1 809 | 3 903 | | 8 | 106 | | 1 817 | 4 009 |
| November | | 1 509 | 4 355 | | 9 | 124 | | 1 518 | 4 479 |
| Dezember | | 1 321 | 3 764 | | 7 | 88 | | 1 328 | 3 852 |

1) am 1. 4. j. J. 2) einschl. nachträglicher Meldungen einer neuen Beherbergungsstätte.

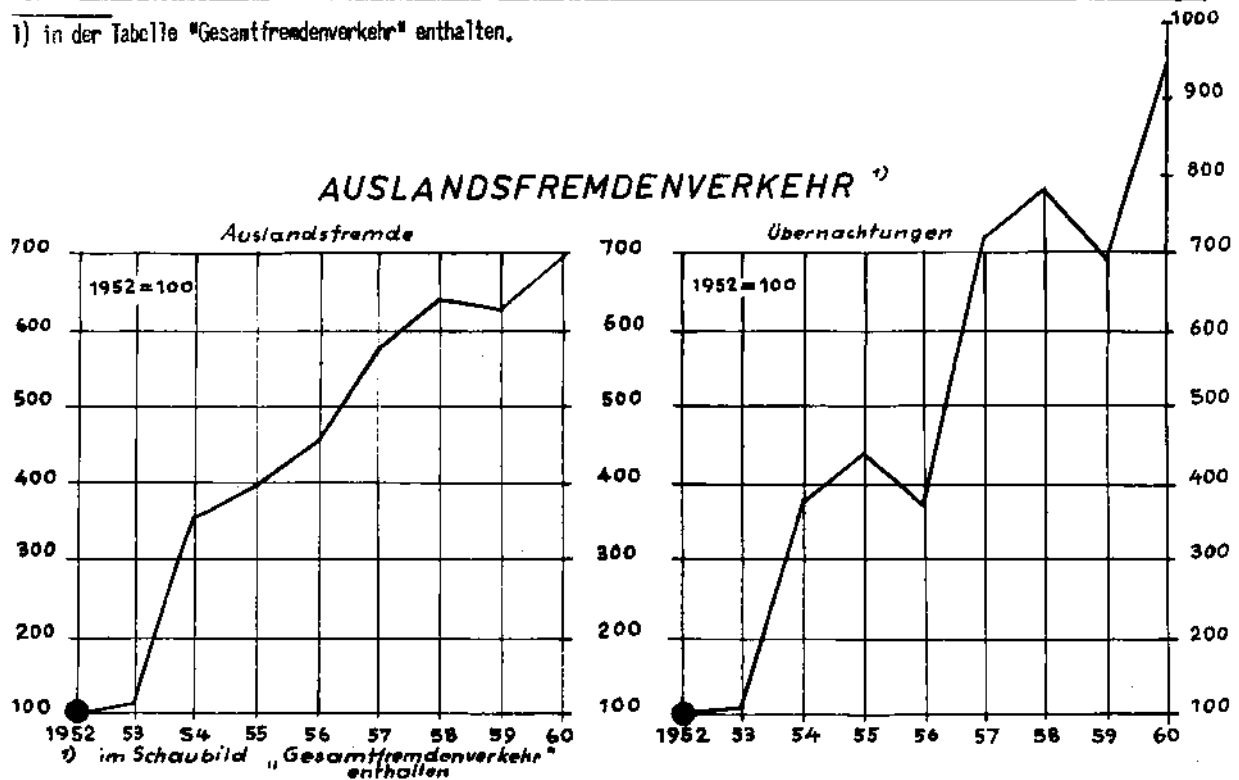
GESAMTFREMDENVERKEHR



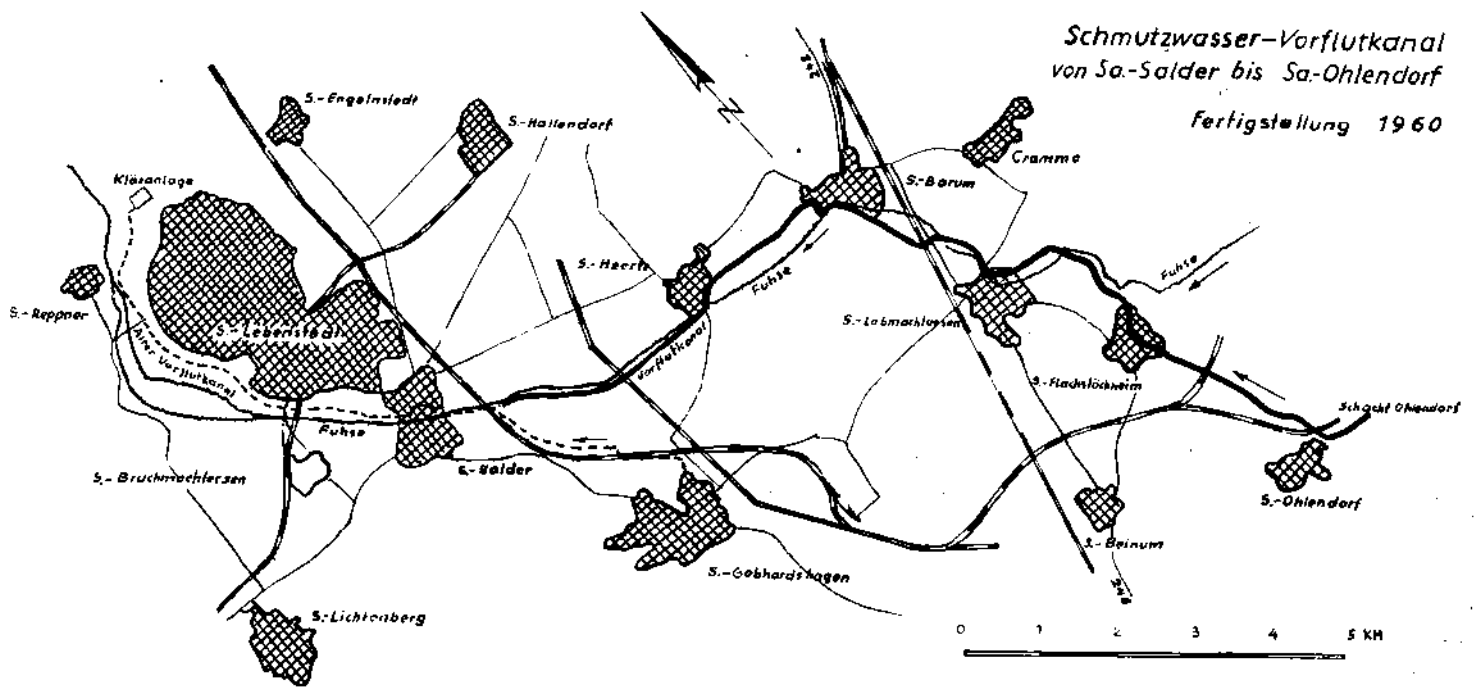
Auslandsfremdenverkehr ¹⁾

| Herkunftsland | Auslandsfremde | | Übernachtungen der Auslandsfremden | |
|-----------------------------------|----------------|------------|---------------------------------------|--------------|
| | 1959 | 1960 | 1959 | 1960 |
| 1 | 2 | 3 | 4 | 5 |
| Belgien-Luxemburg | 48 | 76 | 77 | 137 |
| Dänemark | 115 | 140 | 127 | 190 |
| Finnland | 2 | 2 | 5 | 6 |
| Frankreich | 96 | 93 | 119 | 120 |
| Griechenland | 10 | 6 | 204 | 6 |
| Großbritannien | 32 | 40 | 66 | 59 |
| Irland | - | - | - | - |
| Island | - | - | - | - |
| Italien | 69 | 42 | 149 | 309 |
| Niederlande | 121 | 81 | 439 | 223 |
| Norwegen | 10 | 7 | 20 | 17 |
| Österreich | 47 | 85 | 102 | 214 |
| Polen | 12 | 8 | 12 | 14 |
| Portugal | 5 | 10 | 5 | 149 |
| Schweden | 41 | 59 | 59 | 110 |
| Schweiz | 31 | 34 | 54 | 62 |
| Sowjet-Union | 10 | - | 10 | - |
| Spanien | 4 | 10 | 4 | 10 |
| Tschechoslowakei | 41 | 9 | 49 | 29 |
| Türkei | 14 | 6 | 64 | 6 |
| Übriges Europa | 17 | 24 | 54 | 100 |
| Afrika | 4 | 24 | 5 | 124 |
| Asien | 11 | 10 | 11 | 14 |
| Kanada | 3 | 14 | 3 | 78 |
| Süd- u. Mittelamerika | 17 | 34 | 31 | 166 |
| Vereinigte Staaten v. Nordamerika | 48 | 39 | 58 | 117 |
| Sonstiges Ausland | 3 | 44 | 17 | 92 |
| zusammen: | 811 | 897 | 1 744 | 2 352 |

1) in der Tabelle "Gesamtfremdenverkehr" enthalten.



AUFSCHLIESSUNG, VERSORGUNG, VERBRAUCH



Kanalisation

Stand: 31.3.1959 u. 31.12.1960

| J a h r | Kanallänge insgesamt m | d a v o n | | | Einsteig- schächte | Steigende Meter | Alte Dorfkanäle (wilde Regenwasser- kanalisation) m |
|---------|------------------------------|----------------------------|-----------------------------|----------------------------|-----------------------|--------------------|--|
| | | Regenwasser- kanal m | Schutzwasser- kanal m | Mischwasser- kanal m | | | |
| 1 | 2 | 3 | 4 | 5 | 6 | 7 | 8 |
| 1 9 5 9 | 300 359 | 131 855 | 128 362 | 40 142 | 6 405 | 15 099 | 34 050 |
| 1 9 6 0 | 335 271 | 143 258 | 149 953 | 42 060 | 7 135 | 16 800 | 30 132 |

Kläranlagen 1)

| Rechnungs- jahr | Angeschlossene Kanalsysteme 2) m | Kapazität (Einwohner- gleichwerte) | Verarbeitete Abwässer cbm | Installierte | |
|--------------------|--|--|---------------------------------|----------------------|-------------------------|
| | | | | kW 2) 3) | Pumpenleistung cbm/h |
| 1 | 2 | 3 | 4 | 5 | 6 |
| 1 9 5 8 | 291 074 | 88 850 | 4 744 763 | a) 281,7 b) 251,7 | 3 130 |
| 1 9 5 9 | 301 597 | 95 700 | 5 178 255 | a) 276,7 b) 246,7 | 3 094 |
| 1 9 6 0 | 324 511 | 98 860 | 4 021 662 | a) 287,3 b) 257,3 | 3 130 |

1) 8 Kläranlagen (5 mech.-biolog. u. 3 mech.) für 15 Stadtteile mit ganzer oder teilweiser Vollkanalisation. 2) Ende des Rechnungsjahres. 3) a) mit Belüftung b) ohne Belüftung.

Straßen nach Klassen 1)

Stand: 31. 12. 1960

| K l a s s e | Länge der Straßen in km 2) | |
|---------------------------------|----------------------------|-------|
| | absolut | vH |
| 1 | 2 | 3 |
| Bundesstraßen (Ortsdurchfahrt.) | 6,500 | 2,2 |
| Landstraßen I. Ordnung | 29,325 | 10,0 |
| " II. " | 110,728 | 37,9 |
| Ortsstraßen | 145,966 | 49,9 |
| zusammen: | 292,519 | 100,0 |

1) soweit von der Stadt allein oder mit Zuschüssen unterhalten. Außerdem befinden sich nach dem Stande vom 31.12.1960 im Stadtgebiet 25,571 km Bundesstraßen (B 6 u. B 248) u. 39,254 km Landstraßen I. Ordnung, die von den Straßenbauämtern Goslar und Wolfenbüttel zu unterhalten sind. 2) mit Ausnahme der Bundesstraßen vorbehaltlich der Änderungen, die sich bei Aufstellung des städt. Straßenkatasters ergeben können.

Straßen nach der Art der Befestigung 1)

| Art der Befestigung 2) | Länge der Straßen in km 2) an | | | |
|--|-------------------------------|-------|--------------|-------|
| | 31. 12. 1959 | | 31. 12. 1960 | |
| | abs. | vH | abs. | vH |
| 1 | 2 | 3 | 4 | 5 |
| <u>Wassergebundene Decken</u> nach Kies- u. Makadambauweise aufgebaut ohne staubfreien Überzug | 16,508 | 5,7 | 13,384 | 4,6 |
| <u>Leichte Decken</u> Teppichbeläge (Mischbeläge) unter 3 cm Dicke | 23,301 | 8,1 | 23,301 | 8,0 |
| <u>Mittelschwere Decken</u> Tränk- u. Einstreudecken sowie Mischbeläge unter 7 cm Dicke | 120,837 | 41,9 | 126,799 | 43,3 |
| Mischdecken aus Asphalt-, Teerasphalt-, Asphaltteer- u. Teerbeton unter 6 cm Dicke | 54,365 | 18,9 | 54,365 | 18,6 |
| <u>Schwere Decken</u> Großpflaster aus Natur- und Kunststeinen | 6,319 | 2,2 | 6,319 | 2,2 |
| <u>Kleinpflaster</u> | 15,249 | 5,3 | 15,666 | 5,3 |
| <u>Sonstige Decken</u> Kleinpflaster mit Asphaltüberzug | 1,375 | 0,5 | 1,375 | 0,5 |
| Zementbetondecken | 50,130 | 17,4 | 51,310 | 17,5 |
| zusammen: | 288,084 | 100,0 | 292,519 | 100,0 |

1) - 2) Fußnoten wie bei der Tabelle "Straßen nach Klassen".

Städtische Straßenbrücken
- mit lichter Weite über 2 m -

Stand: 31. 12. 1960

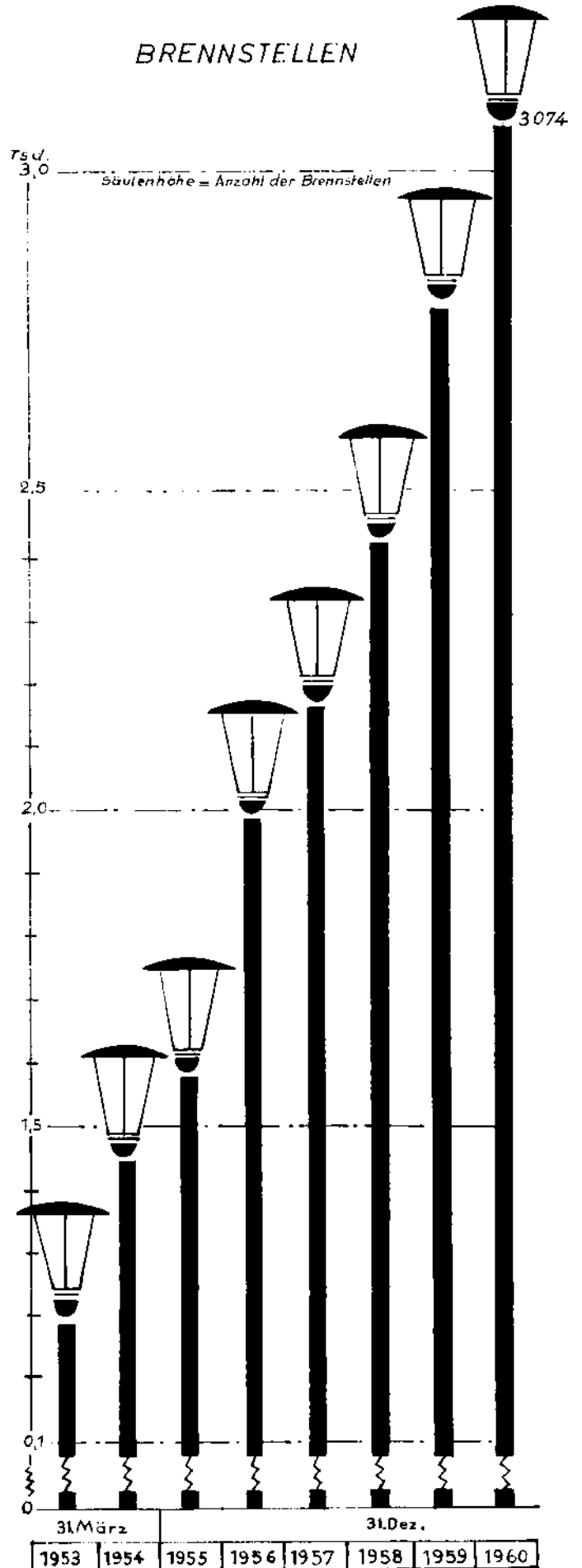
| Bauwerk | Bauausführung | Breite zw. den Geländern | lichte Weite | Tragfähigkeit t |
|---|---------------|--------------------------|--------------|--------------------|
| | | cm | | |
| 1 | 2 | 3 | 4 | 5 |
| Brücke über den Mühlgraben im Zuge der Damstraße in Sa.-Salder (L.I.O.Nr.495) | Stahl | 620 | 300 | 16 |
| Brücke über die Flothe im Zuge der L.II.O.Nr.1 Reppner/Lichtenberg | " | 580 | 300 | 16 |
| Brücke über die Fuhse in Sa.-Lobmacthersen (L.II.O.Nr.21) | " | 760 | 280 | 3 |
| Brücke über die Flothe im Zuge der L.II.O.Nr.1 Reppner/Lichtenberg | " | 760 | 325 | 3 |
| Brücke über die Fuhse an der L.II.O.Nr.9 Lebenstedt/Bruchmacthersen | Holz | 500 | 370 | 9 |
| Brücke über den Mühlgraben in Sa.-Lebenstedt | " | 500 | 370 | 9 |
| Brücke über den Mühlbach in Sa.-Lobmacthersen im Zuge der L.II.O.Nr.21 | Stahl | 460 | 310 | 12 |
| Brücke über den Bach in Sa.-Lobmacthersen | " | 560 | 940 | 9 |
| Brücke über den Mühlgraben im Zuge der L.II.O.Nr.8 Lebenstedt/Reppner ¹⁾ | - | - | - | - |
| Flothebrücke im Zuge der L.II.O.Nr.6 Lesse/Lichtenberg | Stahl | 380 | 420 | 24 |
| Fuhsebrücke in Sa.-Barum (Schützenweg) | " | - | 340 | 24 |
| Brücke im Zuge der L.I.O.Nr.472 in Sa.-Gebhardshagen in Höhe der Mühle Paul | Stahlbeton | - | 200 | 24 |
| Fuhsebrücke in Sa.-Salder, Damstraße, im Zuge der L.I.O.Nr.495 | massiv Stein | - | 300 | 24 |
| Fuhsebrücke in Sa.-Salder, Bahnhofstraße, im Zuge der L.I.O.Nr.472 | Steingewölbe | - | 650 | 24 |
| Brücke im Zuge der L.II.O.Nr.25 Beinum/Flachstockheim in Höhe der Mühle Bosse | massiv Stein | 710 | 350 | 24 |
| Brücke über den Mühlgraben in Sa.-Salder (Bahnhofstr.) im Zuge der L.I.O.Nr.472 | Stahlbeton | 1 100 | 220 | 24 |
| Innerste-Brücke in Sa.-Ringelheim (L.II.O.Nr.34) | Stahlträger | 1 700 | 2x 625 | 30 |
| Aue-Brücke im Zuge der L.I.O.Nr.495 Salder/Watenstedt (in Höhe der ehem. Gasrohrbrücke) | Steingewölbe | 550 | 220 | 24 |
| Brücke über den Mühlbach in Sa.-Gebhardshagen "Am Teichberg" | massiv Stein | 700 | 300 | 16 |
| Karnebrücke in Sa.-Bad (Pfungstanger) | Stahlbeton | - | 320 | 24 |
| Fuhsebrücke im Zuge der L.II.O.Nr.8 Lebenstedt/Reppner | " | 900 | 600 | 24 |
| Brücke im Zuge der L.II.O.Nr.9 (Mühlgraben) Lebenstedt/Bruchmacthersen | " | 900 | 600 | 24 |
| Überführungsbauwerk im Zuge der Hallendorfer Str. in Sa.-Lebenstedt | " | 1 650 | 1 996 | 45 |
| Überführungsbauwerk "West" im Zuge der L.I.O.Nr.495 bei Sa.-Watenstedt | " | 1 330 | 4 028 | 45 |
| Überführungsbauwerk "Ost" im Zuge der L.I.O.Nr.495 bei Sa.-Watenstedt | " | 1 790 | 1 660 | 45 |
| Überführungsbauwerk Heerter Kreuzung im Zuge der L.I.O.Nr.495 bei Sa.-Watenstedt | " | 1 330 | 527 | 45 |
| Mühlbachdurchlaß im Zuge der L.II.O.Nr.9 bei Sa.-Bruchmacthersen | " | 1 806 | 780 | 45 |

1) frühere Brücke über den Mühlgraben im Zuge der L.II.O.Nr.8 Lebenstedt/Reppner jetzt Rohrdurchlaß.

Strassenbeleuchtung
-Brennstellen-

| Stadtteil | Zahl der Brennstellen am 31. 12. | | |
|------------------|----------------------------------|--------------|--------------|
| | 1958 | 1959 | 1960 |
| 1 | 2 | 3 | 4 |
| Salzgitter-Bad | 634 | 630 | 746 |
| Barum | 24 | 28 | 35 |
| Beddingen | 21 | 21 | 22 |
| Beinum | 21 | 21 | 22 |
| Blockerstedt | 20 | 20 | 23 |
| Bruchwachtensen | 20 | 30 | 27 |
| Calbecht | 12 | 12 | 13 |
| Drütte | 17 | 17 | 18 |
| Engelstedt | 19 | 19 | 19 |
| Engerode | 12 | 12 | 14 |
| Flachstöckheim | 32 | 32 | 40 |
| Gabhandshagen | 179 | 197 | 232 |
| Gitter | 22 | 23 | 24 |
| Gr. Mahner | 15 | 15 | 15 |
| Hallendorf | 60 | 86 | 91 |
| Heerte | 22 | 22 | 32 |
| Hohenrode | 12 | 14 | 14 |
| Jacendorf | 14 | 17 | 17 |
| Lebenstedt | 674 | 805 | 1 008 |
| Lesse | 48 | 48 | 53 |
| Lichtenberg | 66 | 66 | 75 |
| Lobachtensen | 31 | 34 | 37 |
| Ohlendorf | 27 | 27 | 28 |
| Osterlinde | 21 | 23 | 23 |
| Rappner | 20 | 20 | 20 |
| Ringelheim | 51 | 66 | 69 |
| Saider | 64 | 69 | 75 |
| Thiede | 207 | 214 | 220 |
| Weterstedt | 54 | 56 | 62 |
| zusammen: | 2 419 | 2 786 | 3 074 |

BRENNSTELLEN



Strassenbeleuchtung
-Stromverbrauch-

| Rechnungs-jahr | Verbrauch in kWh |
|----------------|------------------|
| 1 | 2 |
| 1958 | 607 765 |
| 1959 | 625 409 |
| 1960 | 438 916 |

1) Straßenreinigung

Stichtag für Bestandszahlen 1959: 31.3., für 1960: 31.12.

| Rechnungs-jahr | An die Straßenreinigung angeschlossene | | An die Straßenreinigung angeschl. Grundstücke | Länge der zu reinigenden Straßen -m- | Eingesetzte Kraftfahrzeuge | | | Gefahrenere km | Kehr-km | Abgefahrener Straßenkehrer | | Personaleinsatz | | |
|----------------|--|---------------|---|--------------------------------------|----------------------------|----------------------|--------|----------------|---------|----------------------------|-------------------------|-----------------|--------------|----------|
| | Stadtteile | mit rd. Einw. | | | Kehrmaschinen | Sprengwagen bzw. Lkw | sonst. | | | Menge cbm | Gewicht t ²⁾ | Beante | Ange-stellte | Arbeiter |
| 1 | 2 | 3 | 4 | 5 | 6 | 7 | 8 | 9 | 10 | 11 | 12 | 13 | 14 | 15 |
| 1959 | 3 | 65 413 | 6 312 | 157 250 | 2 | 1 | 1 | 26 511 | 9 893 | 1 908 | 2 226 | 1 | 2 | 20 |
| 1960 | 4 | 76 189 | 7 338 | 184 559 | 2 | 1 | 1 | 28 957 | 5 951 | 1 376 | 1 599 | 1 | 2 | 24 |

1) angeschlossene Stadtteile: Sa.-Bad, Sa.-Hallendorf und Sa.-Lebenstedt ab 1.4.1959, Zugang Sa.-Gebhardshagen ab 1.4.1960. 2) geschätzt.

Müllabfuhr

Stichtag für Bestandszahlen 1958 u. 1959: 31.3., f. 1960: 31.12.

| Rechnungs-jahr | An die Müllabfuhr angeschlossene | | An die Müllabfuhr angeschl. bebaute Grundstücke | Eingesetzte Kraftfahrzeuge | | | Gefahrenere km | Abgefahrener Müll | | Stadteigene Müllgefäße zu | | Personaleinsatz | | Zugang: |
|----------------|----------------------------------|------------|---|----------------------------|----------------|------------|----------------|-------------------|-------------------------|---------------------------|-------------|-----------------|---------------------------------|---------------------------------|
| | Stadtteile | Einwohnern | | Zahl | Nutzinhalt cbm | Nutzlast t | | Menge cbm | Gewicht t ¹⁾ | 60 Ltr. 2) | 110 Ltr. 2) | Ange-stellte | Arbeiter (einschl. Müllhaltung) | |
| 1 | 2 | 3 | 4 | 5 | 6 | 7 | 8 | 9 | 10 | 11 | 12 | 13 | 14 | 15 |
| 1958 | 23 | 103 044 | 10 023 | 5 | 62 | 27 | 69 265 | 42 647 | 25 600 | 4 087 | 8 566 | 3 | 31 | Sa.-Ohlendorf 1. 10. 1958 |
| 1959 | 25 | 106 213 | 10 402 | 5 | 62 | 27 | 70 589 | 46 303 | 27 800 | 4 473 | 9 562 | 4 | 34 | Sa.-Hohenrode 1. 10. 1959 |
| 1960 | 25 | 108 143 | 10 662 | 7 | 80 | 30,5 | 58 679 | 39 401 | 21 570 | 4 601 | 10 376 | 4 | 37 | Sa.-Breckenstedt 1. 10. 1959 |

1) geschätzt. 2) einschl. des Lagerbestandes und der im Herstellerwerk in Reparatur befindlichen Müllgefäße.

Wochenmärkte

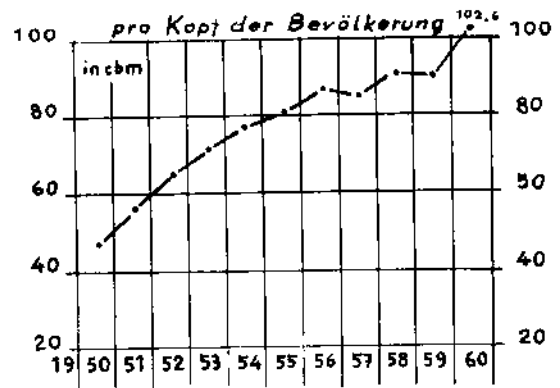
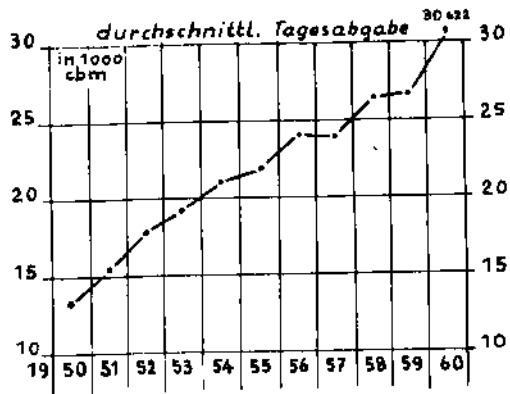
Quelle: Ordnungsamt

Stichtag für Bestandszahlen 1958 u. 1959: 31.3., für 1960: 31.12.

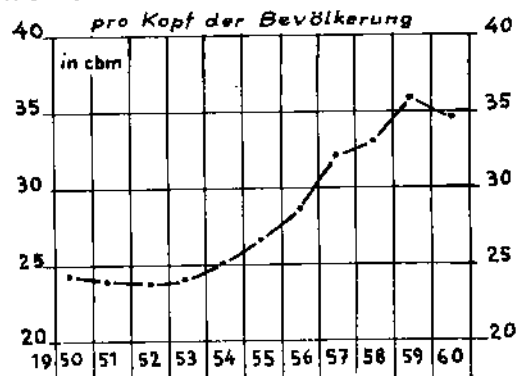
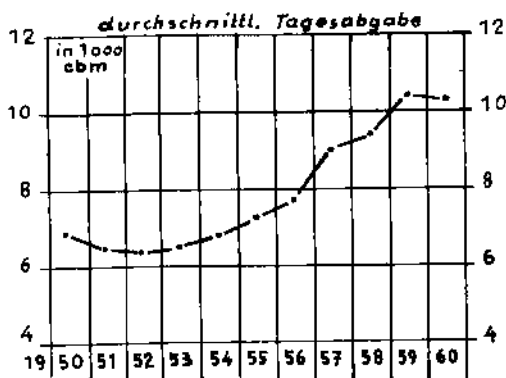
| Rechnungs-jahr | Anzahl der Marktplätze 2) | Wöchentl. festgesetzte Markt-tage | | | Anzahl der tatsächl. Markt-tage | Marktfläche in qm | | | Anzahl der Stände | | | Art der Stände | | Von den Marktbesuchern waren | | | | | |
|----------------|---------------------------|-----------------------------------|------------|-----------|---------------------------------|-------------------|---------------|--------------|-------------------|----------------|------------------|----------------|-------------------------------------|------------------------------------|----------|--------------|----------------|--------------------|-----------------------------|
| | | insgesamt | davon | | | insgesamt | be-festigt 1) | unbe-festigt | insgesamt | davon | | feste Stände | Reihen-stände m. be-wegl. Aufbauten | Erzeuger bzw. Erzeuger und Händler | | | nur Händler | | |
| | | | halb-tägig | ganztägig | | | | | | Spezial-stände | gemischte Stände | | | Land-wirte | Gärt-ner | and. Erzeug. | Einzel-händler | an-bul. Händler 3) | Wander-gewerbe-treibende 3) |
| | | 1 | 2 | 3 | | 4 | 5 | 6 | 7 | 8 | 9 | 10 | 11 | 12 | 13 | 14 | 15 | 16 | 17 |
| 1958 | 6 | 12 | 12 | - | 569 | 6 355 | 5 305 | 1 050 | 137 | 118 | 13 | - | 137 | 13 | 22 | 8 | 22 | 39 | 27 |
| 1959 | 6 | 12 | 12 | - | 607 | 6 355 | 5 955 | 400 | 137 | 120 | 17 | - | 137 | 13 | 23 | 9 | 24 | 49 | 19 |
| 1960 | 6 | 12 | 12 | - | 428 | 6 355 | 5 955 | 400 | 139 | 122 | 17 | - | 139 | 13 | 25 | 8 | 24 | 51 | 18 |

1) mit Pflaster versehen oder asphaltiert. 2) davon in Salzgitter-Bad 2, in Salzgitter-Gebhardshagen 1, in Salzgitter-Lebenstedt 2 und in Salzgitter-Thiede 1. 3) Spalten 19 und 20 ab 1. 10. 1960 = Reisegewerbe.

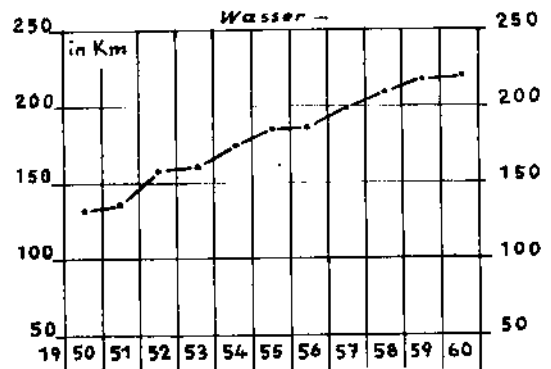
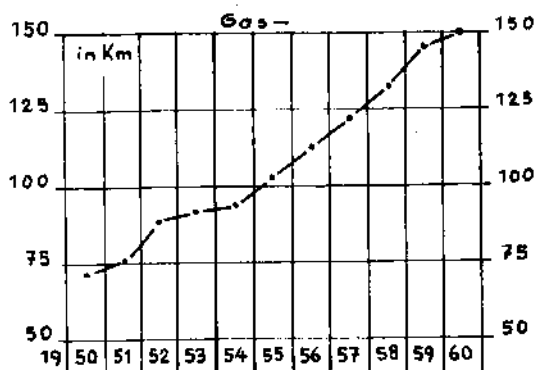
GASVERBRAUCH



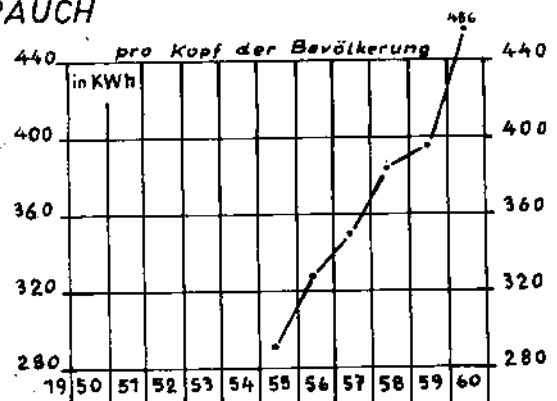
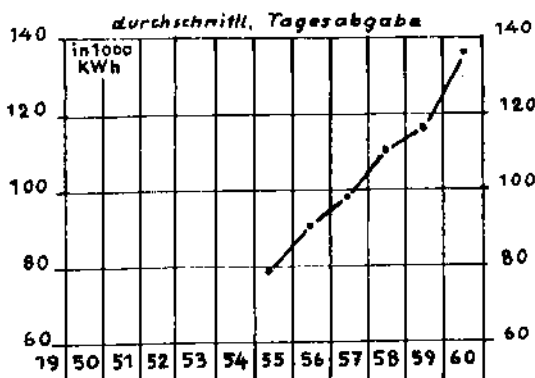
WASSERVERBRAUCH



ROHRLEITUNGEN



STROMVERBRAUCH



Städtischer Fahrzeugbestand ¹⁾

Stand: 31. 12. 1960

| Fahrzeugart | Fahrzeugbestand bei | | | | | | | |
|---------------------------------|---------------------|--------------------|-------------------|------------------|------------|----------|---|-------------------------|
| | Straßenbau | Straßenbeleuchtung | Stadtentwässerung | Straßenreinigung | Müllabfuhr | Fuhrpark | Wald-, Park- u. Gartenanlagen, Bestattungswesen | Städt. Krankenanstalten |
| 1 | 2 | 3 | 4 | 5 | 6 | 7 | 8 | 9 |
| Personenkraftwagen | - | - | 1 | - | - | 7 | - | 1 |
| Lastkraftwagen 2) | 5 | - | 2 | 1 | - | 1 | 1 | - |
| Zugmaschinen - Schleppe 3) | - | - | - | 1 | - | - | 1 | - |
| Müllfahrzeuge | - | - | - | - | 7 | - | - | - |
| Tonnenanhänger | - | - | - | - | - | - | - | - |
| Sonstige Anhänger | 2 | - | - | - | - | - | 2 | 2 |
| Sprengwagen u. Kehrmaschinen 4) | - | - | - | 3 | - | - | - | - |
| Dieselwalze | 2 | - | - | - | - | - | 1 | - |
| Vibrationswalze | 1 | - | - | - | - | - | - | - |
| Leichenwagen 5) | - | - | - | - | - | - | 4 | - |
| Sandstreuer 6) | 5 | - | - | 2 | - | - | - | - |
| Kehrichtkarren | - | - | - | 5 | 13 | - | - | - |
| Müllkübeltransportkarren | - | - | - | 18 | - | - | - | - |
| Sargtransportkarren | - | - | - | - | - | - | 5 | - |
| Schneeräumer 7) | 6 | - | - | 3 | - | - | 4 | - |
| Markierungsmaschinen | 1 | - | - | - | - | - | - | - |
| Teemaschinen | 4 | - | - | - | - | - | - | - |
| Gerätennenschaftswagen | 4 | - | - | - | - | - | - | - |
| fahrbare Leitern | - | 1 | - | - | - | - | - | - |
| Grasmäher (mot.) | - | - | - | - | - | - | 8 | 1 |
| Montage- u. Gerätewagen 8) | - | 2 | - | - | - | - | - | - |
| Aufladegeräte | 2 | - | - | - | - | - | - | - |
| Gartenfräse (mot.) | - | - | - | - | - | - | 2 | 1 |
| Agri-Kulturmaschine | 1 | - | - | - | - | - | 5 | 1 |
| Schlamm- u. Abwasserwagen | - | - | 1 | - | - | - | - | - |
| zusammen: | 33 | 3 | 4 | 33 | 20 | 8 | 33 | 6 |

1) ohne Feuerwehr und Krankentransportwesen (s. Seite 67, Ausstattung der Feuerwehren). 2) davon bei Straßenbau 1 Mercedes für Verkehrs- u. Trupp und bei Stadtentwässerung 1 VW - Pritschenwagen. 3) nur Schlepper. 4) Kehrmaschine. 5) für Pferdebespannung. 6. keine eigenen Fahrzeuge, sondern Einbaugeräte. 7) einschl. der Anbaugeräte. 8) Spezialfahrzeuge zur Unterhaltung der Straßenbeleuchtung.

Gasbezug und Gasabgabe

Quelle: Wasser- u. Energieversorgungsgesellschaft mbH Salzgitter

| J a h r | Gasbezug (1000 cbm) | Verluste (1000 cbm) | Genutzte Gasabgabe im Stadtgebiet (1000 cbm) | | | | | | | | Zahl der Haushaltsgasabnehmer 1) | Länge der Hauptrohrleitung 1) km |
|---------|---------------------|---------------------|--|----------------------|------------------|---------|----------------|-----------------|------------------|--------------------|----------------------------------|----------------------------------|
| | | | insgesamt | d a v o n | | | | | | | | |
| | | | | Industrie u. Gewerbe | Straßenbeleucht. | Tankgas | Haus-haltungen | sonst. Abnehmer | Wieder-verkäufer | Betriebs-verbrauch | | |
| 1 | 2 | 3 | 4 | 5 | 6 | 7 | 8 | 9 | 10 | 11 | 12 | 13 |
| 1959 | 9 744 | 58 | 9 686 | 2 382 | - | - | 5 408 | 1 896 | - | - | 13 700 | 146 |
| 1960 | 11 276 | 68 | 11 208 | 2 250 | - | - | 6 517 | 2 255 | - | 186 | 15 079 | 150 |

1) am Ende des Jahres.

Wassergewinnung, Wasserbezug und Wasserabgabe

Quelle: Wasser- und Energieversorgungsgesellschaft mbH Salzgitter

| J a h r | Wasser- gewin- nung | Fremdbezug der Werke | Summe der Spalten 2 u. 3 | Verluste | Genutzte Was- serabgabe im Stadtgebiet | Zahl der Hausan- schlüsse | Länge der Haupt- rohranlage km |
|---------|---------------------------|----------------------------|--------------------------------|----------|--|---------------------------------|--------------------------------------|
| | | | | | | | |
| 1 | 2 | 3 | 4 | 5 | 6 | 7 | 8 |
| 1 9 5 9 | 148 | 4 146 | 4 294 | 442 | 3 852 | 10 926 | 216 |
| 1 9 6 0 | 159 | 3 924 | 4 083 | 295 | 3 788 | 11 364 | 221 |

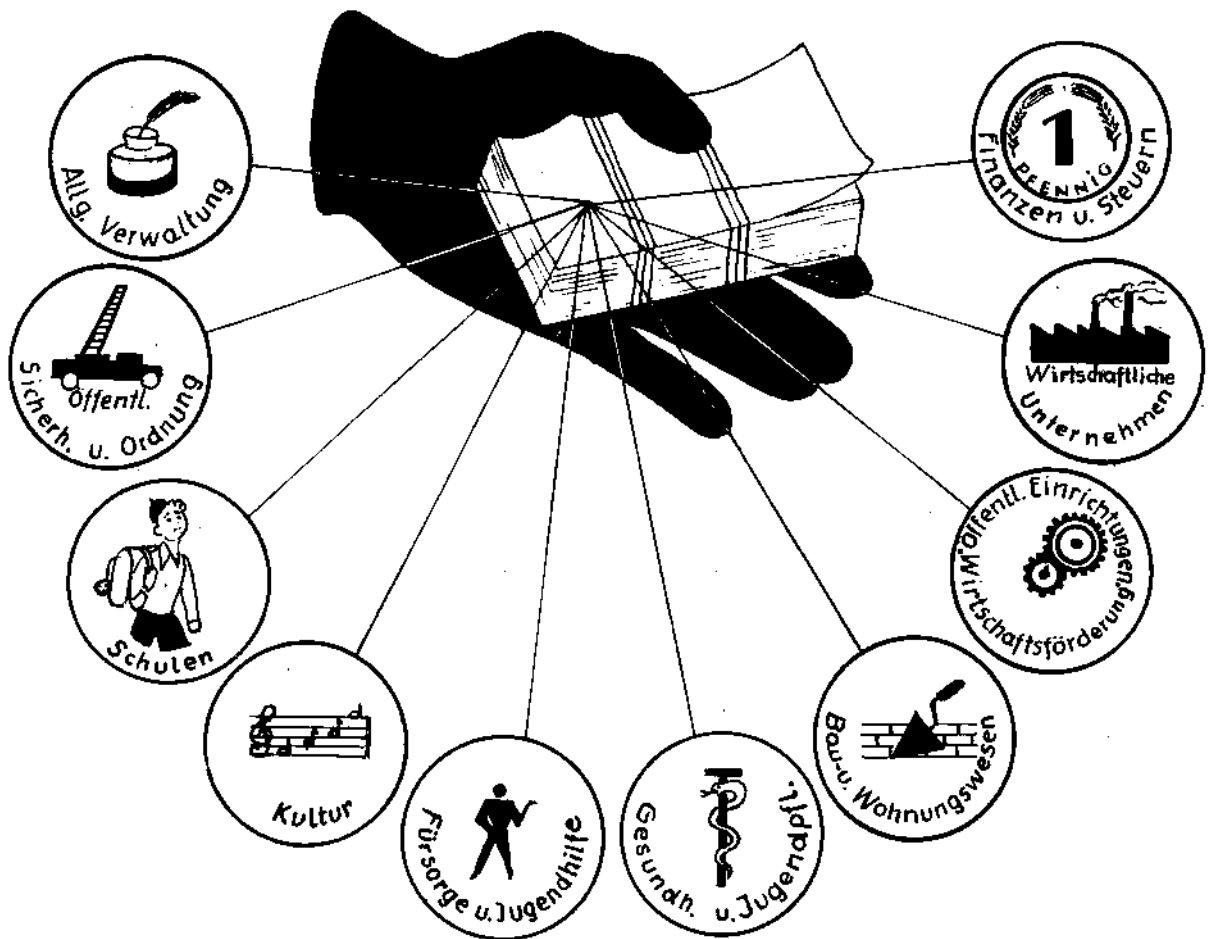
Stromabgabe

Quelle: Überlandzentrale AG Helmstedt und Hannover
u. Braunschweigische Stromversorgungs AG Braunschweig

| Jahr | Genutzte Stromabgabe -1000 kWh- | | | Genutzter Strom (kWh) je Einwohner 1) |
|---------|---------------------------------|--------------------|---------------------|---|
| | ins- ge- samt | d a v o n a n | | |
| | | Tarif- abnehmer | Sonder- abnehmer | |
| 1 | 2 | 3 | 4 | 5 |
| 1 9 5 9 | 42 410 | 35 530 | 6 880 | 396 |
| 1 9 6 0 | 49 815 | 41 011 | 8 804 | 456 |

1) mittlere Einwohnerzahl.

VERWALTUNG UND FINANZEN



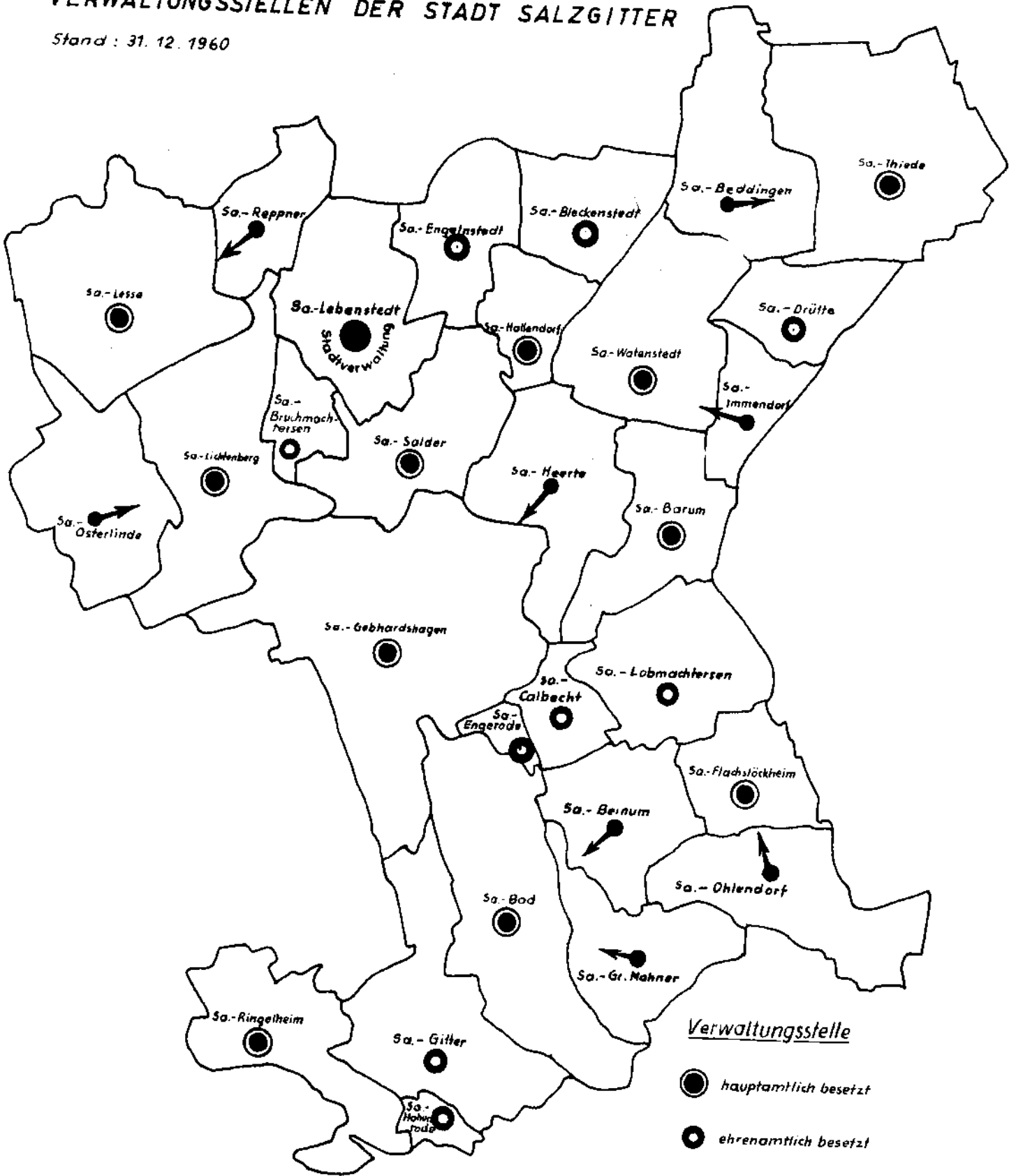
Verwaltungsliederungs- und Dienstverteilungsplan
der Stadt Salzburg

Stand: 26. 4. 1961

| Dezernat I | Dezernat II | Dezernat III | Dezernat IV | Dezernat V | Dezernat VI | Dezernat VII |
|---|---|---|---|--|---|--|
| Allgemeine Verwaltung | Rechts-, Sicherheits- u. Ordnungsverwaltung | Finanzverwaltung | Bauverwaltung | Gesundheitsverwaltung | Schul- u. Kulturverwaltung | Sozialverwaltung |
| Oberstadtdirektor P a s t a t Vertreter: Stadtdirektor | Stadtdirektor B a l d a u f Vertreter: Oberstadtdirektor | Stadtkämmerer D e n s e m e r Vertreter: Stadtbaurat | Stadtbaurat D r. K r e b s Vertreter: Stadtkämmerer | Stadtmed. Rat D r. B r i l l i n g Vertreter: Stadtschulrat | Stadtschulrat M a u ß Vertreter: Stadtmed. Rat | Stadtrat D r. F e b r i c i u s Vertreter: Stadtmed. Rat |
| <u>Stadtkämmerer:</u> 00 Hauptamt 01 Personalamt 02 Rechnungsprüfungsamt | <u>Stadtkämmerer:</u> 10 Ordnungsamt 11 Rechtsamt 14 Stabsämter 15 Versicherungsamt 17 Feuerwehramt 70 Amt für Wirtschaft und Statistik | <u>Stadtkämmerer:</u> 90 Stadtkämmerei 91 Stadtkasse 92 Stadtsteueramt | <u>Stadtkämmerer:</u> 60 Bauverwaltungsamt 61 Stadtplanungsamt 62 Vermessungs- und Liegenschaftsamt 63 Bauordnungsamt 65 Hochbauamt 66 Tiefbauamt 71 Stadtreinigungs- u. Fuhramt | <u>Stadtkämmerer:</u> 50 Gesundheitsamt 51 Amt für Krankenanstalten 73 Solbad | <u>Stadtkämmerer:</u> 20 Schulamt 30 Kultur- und Presseamt 52 Amt für Leibesübungen und Jugendpflege | <u>Stadtkämmerer:</u> 40 Sozialamt 44 Amt f. Vertriebene, Flüchtlinge und Kriegssachgeschädigte 45 Amt für Familienfürsorge 46 Jugendamt 48 Ausgleichsamt |

VERWALTUNGSSTELLEN DER STADT SALZGITTER

Stand : 31. 12. 1960



Verwaltungsstelle

● hauptamtlich besetzt

○ ehrenamtlich besetzt

●→ bildet Verwaltungseinheit mit.....

Personalstand der Stadtverwaltung
nach Verwaltungszweigen, Laufbahngruppen, Art der Beschäftigung

Stand: 30. 9. (Ist)

| J a h r Verwaltungszweig | B e a m t e | | | | | A n g e s t e l l t e | | | | | | Lohn- empfänger | | Pau- scha- lien- emp- fänger (2) | Be- dien- stete ins- ge- samt |
|--|-------------------|------------------|------------------|-----------------|---------------------|---|------------------|------------------|-----------------|-------------------------------|---------------------|---------------------|--|---|--|
| | höherer Dienst | gehob. Dienst | mittl. Dienst | einf. Dienst | ins- ge- samt | höherer Dienst | gehob. Dienst | mittl. Dienst | einf. Dienst | Pfle- ge- dienst Kr. | ins- ge- samt | ins- ge- samt | devon teilw. be- schäf- tigt | | |
| | 8 - A 13 | A 12 - A 9 | A 8 - A 5 | A 4 - A 1 | | I - III u. Über- tarifl. Vergüt. | IV - VI | VII - VIII | IX - X | | | | | | |
| 1 | 2 | 3 | 4 | 5 | 6 | 7 | 8 | 9 | 10 | 11 | 12 | 13 | 14 | 15 | 16 |
| 1 9 5 9 absolut vH | 25 9,0 | 149 53,6 | 104 37,4 | - | 278 100,0 | 35 3,9 | 199 22,3 | 384 43,0 | 78 8,7 | 198 22,1 | 894 100,0 | 623 | 189 | 167 | 1 962 |
| 1 9 6 0 ¹⁾ absolut vH | 26 9,1 | 144 50,5 | 115 40,4 | - | 285 100,0 | 36 4,0 | 95 10,6 | 500 55,8 | 82 9,2 | 183 20,4 | 895 100,0 | 645 | 198 | 162 | 1 988 |
| d a v o n | | | | | | | | | | | | | | | |
| 0 Allgem. Verwaltung darunter Nebenverw. in den Stadtteilen | 9 - | 37 8 | 14 5 | - | 60 13 | 1 - | 5 2 | 106 52 | 10 3 | - - | 122 57 | 76 47 | 47 23 | 67 30 | 325 170 |
| 1 Öffentl. Sicherheit u. Ordnung | - | 6 | 7 | - | 13 | - | 1 | 39 | 7 | - | 47 | - | - | - | 60 |
| 2 Schulwesen | - | 3 | - | - | 3 | - | - | 32 | 8 | - | 40 | 159 | 148 | 4 | 206 |
| 3 Kultur | - | 1 | - | - | 1 | - | 3 | 6 | 3 | - | 12 | 2 | 1 | 3 | 18 |
| 4 Fürsorge u. Jugend- hilfe darunter Ausgleichsamt | - - | 32 11 | 8 2 | - | 40 13 | - | 7 5 | 93 30 | 20 8 | 8 - | 128 43 | 12 | - | 27 | 207 56 |
| 5 Gesundheitswesen u. Leibesübungen darunter Krankenanstalten | 9 5 | 5 3 | 2 1 | - | 16 9 | 29 29 | 3 1 | 101 65 | 10 2 | 175 175 | 318 272 | 170 168 | 2 | 55 46 | 559 495 |
| 6 Bau- u. Wohnungs- wesen | 7 | 19 | 5 | - | 31 | 5 | 52 | 57 | 13 | - | 127 | 75 | - | - | 233 |
| 7 Öffentl. Einrich- tungen darunter Feuerwehr | 1 - | 10 3 | 68 63 | - | 79 66 | 1 - | 22 - | 34 3 | 6 - | - - | 63 3 | 151 | - | 6 1 | 299 100 |
| 9 Finanz- u. Steuer- verwaltung | - | 31 | 11 | - | 42 | - | 2 | 32 | 5 | - | 39 | - | - | - | 81 |

1) Nach dem Tarifvertrag über die Neufassung der Tätigkeitsmerkmale vom 15. 1. 1960 ist die Eingangsgruppe für den gehobenen Dienst die Verg.-Gruppe Vb TDA (bistlang TDA VIb). 2) ehrenamtl. Kräfte der Nebenverwaltung, apI. Beamte, Dienstwärter, Dienstanfänger, Anlernlinge, nebenamtl. Beschäftigte usw.

Bedienstete der Stadtverwaltung ¹⁾ nach Familienstand und Kinderzuschlägen

Stand: 31. 12. ²⁾

| Familienstand bzw. Kinderzuschläge | Bedienstete | | | davon | | | | | |
|------------------------------------|-------------|-----|-----------|--------|----|-------------|-----|---------------|-----|
| | m. | w. | insgesamt | Beamte | | Angestellte | | Lohnempfänger | |
| | | | | m. | w. | m. | w. | m. | w. |
| 1 | 2 | 3 | 4 | 5 | 6 | 7 | 8 | 9 | 10 |
| ledig a | 80 | 490 | 570 | 36 | 9 | 24 | 376 | 20 | 705 |
| b | 83 | 457 | 540 | 33 | 7 | 32 | 356 | 18 | 94 |
| verh. a | 875 | 783 | 1 058 | 242 | - | 407 | 107 | 232 | 82 |
| b | 899 | 274 | 1 173 | 256 | 1 | 392 | 130 | 251 | 143 |
| verw. a | 6 | 74 | 80 | 1 | - | 4 | 78 | 1 | 56 |
| b | 4 | 97 | 101 | 2 | - | 1 | 20 | 1 | 77 |
| gesch. a | 20 | 62 | 82 | 4 | - | 5 | 24 | 11 | 38 |
| b | 24 | 70 | 94 | 5 | - | 6 | 20 | 13 | 50 |
| zus.: a | 981 | 809 | 1 790 | 283 | 9 | 434 | 519 | 264 | 281 |
| b | 1 010 | 898 | 1 908 | 296 | 8 | 431 | 526 | 283 | 364 |
| davon erhielten Kinderzuschläge | | | | | | | | | |
| 0 a | 379 | 627 | 1 006 | 90 | 9 | 168 | 441 | 121 | 177 |
| b | 426 | 660 | 1 082 | 104 | 8 | 187 | 427 | 135 | 225 |
| 1 a | 247 | 131 | 378 | 83 | - | 127 | 57 | 43 | 74 |
| b | 240 | 167 | 407 | 76 | - | 109 | 75 | 55 | 86 |
| 2 a | 203 | 44 | 247 | 68 | - | 87 | 17 | 54 | 27 |
| b | 204 | 66 | 270 | 72 | - | 79 | 20 | 53 | 46 |
| 3 a | 104 | 7 | 121 | 26 | - | 48 | 4 | 30 | 3 |
| b | 97 | 9 | 100 | 30 | - | 36 | 3 | 25 | 6 |
| 4 a | 32 | - | 32 | 10 | - | 12 | - | 10 | - |
| b | 31 | 7 | 32 | 8 | - | 15 | 1 | 8 | - |
| 5 a | 13 | - | 13 | 4 | - | 4 | - | 5 | - |
| b | 12 | 7 | 13 | 2 | - | 4 | - | 6 | 1 |
| 6 a | 2 | - | 2 | 1 | - | - | - | 1 | - |
| b | 5 | - | 5 | 3 | - | 1 | - | 1 | - |
| 7 a | 1 | - | 1 | 1 | - | - | - | - | - |
| u. mehr b | 1 | - | 1 | 1 | - | - | - | - | - |
| zus.: a | 981 | 809 | 1 790 | 283 | 9 | 434 | 519 | 264 | 281 |
| b | 1 010 | 898 | 1 908 | 296 | 8 | 431 | 526 | 283 | 364 |

1) ohne Fauschaliempfänger, jedoch einschl. der in den sonst. Tabellen unter Pauschaliempfängern geführten Beamtenanwärter, Dienstanfänger, Steno-Anlernlinge und Bauzeichnerlehrlinge. 2) a - 1959, b - 1960.

Einnahmen
nach Einzelplänen -ordentlicher Haushalt-

| Einzelplan | Anordnungssoll lt. Haush.- Rechnung | | | | | | | | Soll lt. Haushaltsplan | |
|---|-------------------------------------|-------|--------------------------|-------|--------------------------|-------|-------------------------|-------|--------------------------|-------|
| | 1950 | | 1958 | | 1959 | | 1960 | | 1960 | |
| | abs. | vH | abs. | vH | abs. | vH | abs. | vH | abs. | vH |
| 1 | 2 | 3 | 4 | 5 | 6 | 7 | 8 | 9 | 10 | 11 |
| 0 Allgemeine Verwaltung darunter Zuweisungen u. sonst. nicht rückzahlb. Zuwendungen | 1 075 203 453 447 | 5,7 | 915 033 11 515 | 1,8 | 936 081 11 451 | 1,9 | 759 886 1 934 | 1,8 | 979 570 31 590 | 1,8 |
| 1 Öffentliche Sicherheit u. Ordnung ¹⁾ darunter Zuweisungen usw. 2) | - - | - | 230 559 418 | 0,4 | 250 585 1 623 | 0,5 | 256 437 53 017 | 0,6 | 241 870 26 130 | 0,5 |
| 2 Schulen darunter Zuweisungen usw. 2) | 331 685 135 922 | 1,7 | 255 426 71 479 | 0,5 | 198 458 22 000 | 0,4 | 171 763 1 075 | 0,4 | 182 570 100 | 0,4 |
| 3 Kultur darunter Zuweisungen usw. 2) | 11 287 1 717 | 0,1 | 51 758 33 763 | 0,1 | 47 053 24 263 | 0,1 | 40 196 17 826 | 0,1 | 28 070 12 000 | 0,1 |
| 4 Fürsorge u. Jugendhilfe darunter Zuweisungen usw. 2) | 5 483 319 4 792 618 | 29,0 | 11 891 952 10 540 952 | 23,2 | 12 568 297 11 156 980 | 26,1 | 8 587 590 7 605 811 | 19,9 | 12 058 410 10 761 480 | 22,7 |
| 5 Gesundheits- u. Jugendpflege darunter Zuweisungen usw. 2) | 1 759 534 27 688 | 9,3 | 3 651 921 249 006 | 7,1 | 4 119 260 204 369 | 8,8 | 3 266 981 164 180 | 7,6 | 4 351 060 187 700 | 8,2 |
| 6 Bau- u. Wohnungswesen darunter Zuweisungen usw. 2) | 256 575 131 213 | 1,3 | 2 306 603 1 086 064 | 4,5 | 1 783 518 364 596 | 3,7 | 1 561 416 200 993 | 3,6 | 1 711 970 291 000 | 3,2 |
| 7 Öffentl. Einrichtungen, Wirtschaftsförderung darunter Zuweisungen usw. 2) | 1 001 713 62 561 | 5,3 | 3 068 577 370 906 | 6,0 | 3 502 140 476 767 | 7,3 | 3 251 321 550 037 | 7,5 | 4 702 950 807 980 | 8,9 |
| 8 Wirtschaftliche Unternehmen | 42 739 | 0,2 | 15 729 | 0,1 | 19 089 | 0,0 | 1 024 761 | 2,4 | 120 600 | 0,2 |
| 9 Finanzen u. Steuern ³⁾ darunter Zuweisungen usw. 2) | 8 963 995 4 079 228 | 47,4 | 28 899 019 4 175 482 | 56,3 | 24 661 210 2 826 948 | 51,2 | 24 174 532 2 653 959 | 56,1 | 28 653 690 2 764 000 | 54,0 |
| zusammen: | 18 926 050 | 100,0 | 51 286 577 | 100,0 | 48 085 691 | 100,0 | 43 094 883 | 100,0 | 53 030 760 | 100,0 |
| nachrichtlich: Erstattungen | 1 139 134 | | 1 853 891 | | 1 784 661 | | 1 570 245 | | 2 074 710 | |

1) 1950 nur Vollzugspolizei. 2) Zuweisungen und sonstige nicht rückzahlbare Zuwendungen. 3) ohne Überschüsse aus Vorjahren.

Ausgaben
nach Einzelplänen - ordentlicher Haushalt -

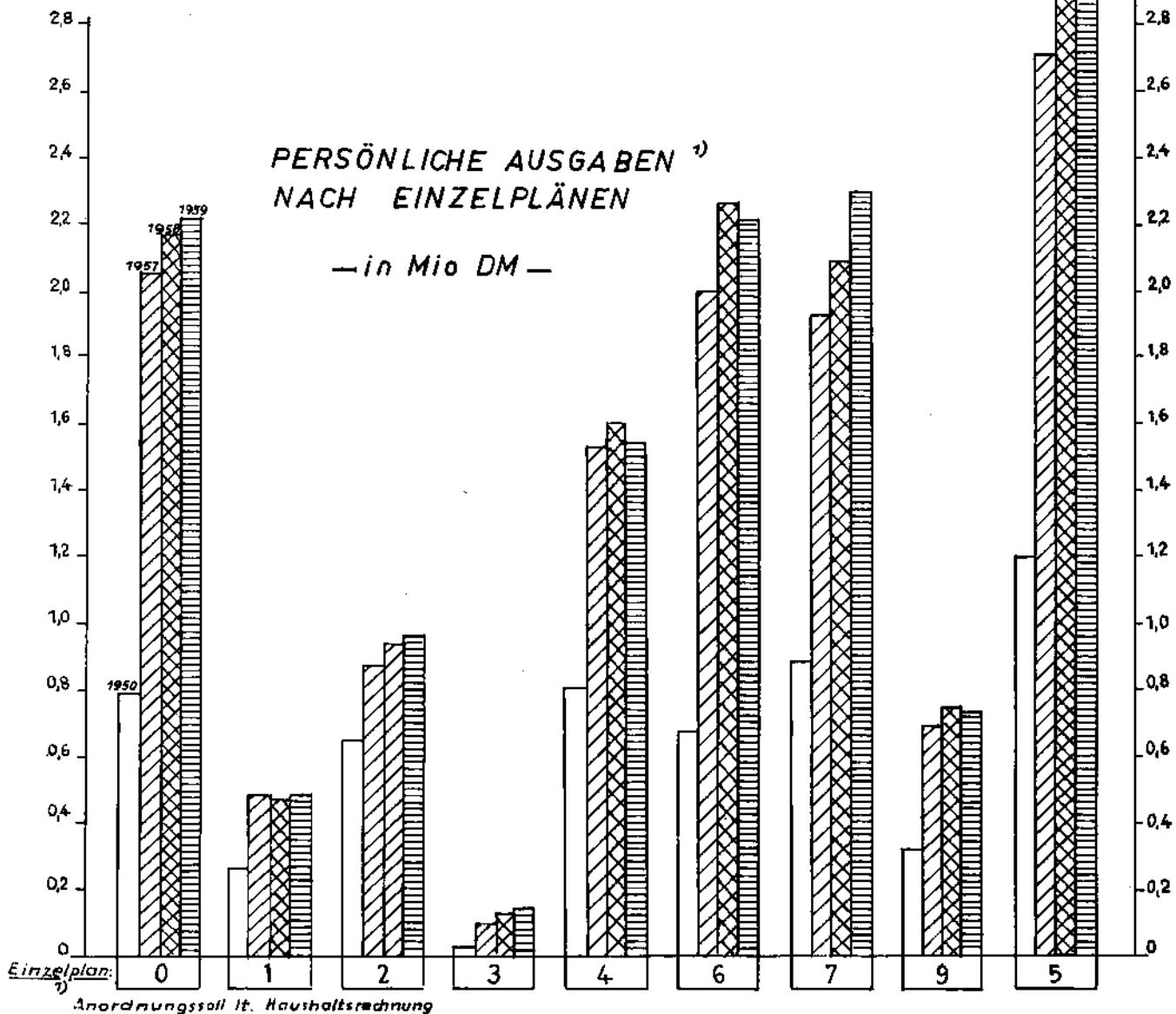
| Einzelplan | Anordnungssoll lt. Haush.-Rechnung | | | | | | | | Soll lt. Haushaltsplan | |
|---|------------------------------------|--------------|-----------------------------------|--------------|-----------------------------------|--------------|-----------------------------------|--------------|-------------------------------------|--------------|
| | 1950 | | 1958 | | 1959 | | 1960 | | 1961 | |
| | abs. | vH | abs. | vH | abs. | vH | abs. | vH | abs. | vH |
| 1 | 2 | 3 | 4 | 5 | 6 | 7 | 8 | 9 | 10 | 11 |
| 0 Allgemeine Verwaltung darunter persönl. Ausgaben Schuldendienstleist. | 2 179 799 793 630 - | 11,3 | 4 079 493 2 169 860 32 739 | 8,0 | 3 153 449 2 209 963 30 133 | 6,6 | 5 253 737 1 773 032 705 237 | 12,7 | 3 825 600 2 357 730 444 060 | 7,2 |
| 1 Öffentl. Sicherheit u. Ordnung ¹⁾ darunter persönl. Ausgaben Schuldendienstleist. | 663 271 278 701 - | 3,4 | 746 385 473 920 21 665 | 1,5 | 738 536 487 350 16 250 | 1,5 | 669 080 426 850 4 677 | 1,6 | 843 270 563 700 15 640 | 1,6 |
| 2 Schulen darunter persönl. Ausgaben Schuldendienstleist. | 2 226 369 646 603 9 125 | 11,6 | 5 779 874 940 300 859 260 | 11,4 | 6 384 376 962 300 832 659 | 13,3 | 5 215 470 816 430 420 121 | 12,5 | 7 422 370 1 005 630 951 380 | 14,0 |
| 3 Kultur darunter persönl. Ausgaben Schuldendienstleist. | 109 623 36 212 - | 0,6 | 388 802 131 215 780 | 0,8 | 353 597 143 770 896 | 0,7 | 329 454 122 970 514 | 0,8 | 475 657 158 320 910 | 0,9 |
| 4 Fürsorge u. Jugendhilfe darunter persönl. Ausgaben Schuldendienstleist. | 7 578 776 813 141 - | 39,4 | 15 049 534 1 605 920 5 990 | 29,7 | 15 914 951 1 540 570 699 | 33,0 | 11 403 897 1 288 150 120 | 27,5 | 15 989 400 1 748 760 720 | 30,2 |
| 5 Gesundheits- u. Jugendpflege darunter persönl. Ausgaben Schuldendienstleist. | 2 654 824 1 200 172 - | 13,8 | 6 631 812 3 419 220 7 692 | 13,1 | 5 942 079 3 604 390 10 080 | 12,3 | 5 132 245 2 873 440 4 114 | 12,4 | 7 394 320 4 100 700 8 070 | 13,9 |
| 6 Bau- u. Wohnungswesen darunter persönl. Ausgaben Schuldendienstleist. | 1 229 709 679 753 18 345 | 6,4 | 7 367 029 2 259 370 671 548 | 14,5 | 6 326 896 2 208 470 989 876 | 13,1 | 4 727 670 1 783 613 493 533 | 11,4 | 5 951 780 2 533 200 1 334 260 | 13,1 |
| 7 Öffentl. Einrichtungen, Wirtschaftsförderung darunter persönl. Ausgaben Schuldendienstleist. | 1 892 084 885 049 - | 9,8 | 6 469 975 2 071 816 716 214 | 12,8 | 5 851 586 2 289 570 807 581 | 12,1 | 5 159 751 2 029 350 748 513 | 12,5 | 7 160 430 2 743 850 1 136 570 | 13,5 |
| 8 Wirtschaftl. Unternehmen darunter persönl. Ausgaben Schuldendienstleist. | 35 855 - 15 375 | 0,2 | 25 032 - - | 0,1 | 608 - - | 0,0 | 995 451 - - | 2,4 | 104 290 - - | 0,2 |
| 9 Finanzen und Steuern ²⁾ darunter persönl. Ausgaben Schuldendienstleist. | 672 256 333 071 2 437 | 3,5 | 4 096 666 742 690 35 229 | 8,1 | 3 585 167 731 600 31 548 | 7,4 | 2 546 647 594 620 9 738 | 6,1 | 2 863 710 795 180 29 360 | 5,4 |
| zusammen: | 19 243 566 | 100,0 | 50 634 602 | 100,0 | 48 251 245 | 100,0 | 41 433 342 | 100,0 | 53 030 760 | 100,0 |
| nachrichtlich: Erstattungen | 1 139 134 | | 1 853 891 | | 1 784 661 | | 1 570 245 | | 2 074 710 | |

1) 1950 nur Vollzugspolizei. 2) ohne Fehlbeträge aus Vorjahren.

Abgleich der Einnahmen und Ausgaben
nach Einzelplänen -ordentl. Haushalt-
Zuschuß + Überschuß +

| Einzelplan | Rechnungsjahr -DM- | | | |
|---|--------------------|------------------|------------------|--------------------|
| | 1950 | 1958 | 1959 | 1960 |
| 1 | 2 | 3 | 4 | 5 |
| 0 Allgemeine Verwaltung | - 1 104 596 | - 3 164 460 | - 2 217 368 | - 4 493 851 |
| 1 Öffentl. Sicherheit u. Ordnung ¹⁾ | - 663 271 | - 515 826 | - 487 951 | - 412 643 |
| 2 Schulen | - 1 894 684 | - 5 524 448 | - 6 185 918 | - 5 043 647 |
| 3 Kultur | - 98 336 | - 337 044 | - 306 534 | - 289 258 |
| 4 Fürsorge u. Jugendhilfe | - 2 095 457 | - 3 157 581 | - 3 346 664 | - 2 816 307 |
| 5 Gesundheits- u. Jugendpflege | - 895 290 | - 2 979 891 | - 1 822 819 | - 1 865 264 |
| 6 Bau- und Wohnungswesen | - 973 134 | - 5 060 426 | - 4 543 378 | - 3 166 254 |
| 7 Öffentl. Einrichtungen, Wirtschafts- förderung | - 890 371 | - 3 401 398 | - 2 349 446 | - 1 908 430 |
| 8 Wirtschaftliche Unternehmen | + 5 674 | - 9 303 | + 18 481 | + 29 310 |
| 9 Finanzen und Steuern ²⁾ | + 8 291 739 | + 24 802 352 | + 21 076 043 | + 21 627 885 |
| zusammen: | - 317 516 | + 661 975 | - 165 554 | + 1 661 541 |

1) 1950 nur Vollzugspolizei. 2) Die in Einzelplan 9 verausgabten oder vereinnahmten Fehlbeträge bzw. Überschüsse aus Vorjahren sind im Abgleich nicht enthalten.



Haushaltsquerschnitt
Einnahmen -ordentlicher Haushalt- nach Arten

| Einnahmen | Anordnungssoll lt. Haush.- Rechnung | | | | Soll lt. Haus- |
|---|-------------------------------------|----------------------|----------------------|--------------------|--------------------|
| | 1950 | 1958 | 1959 | 1960 | haltspan |
| 1 | 2 | 3 | 4 | 5 | 6 |
| A. Steuern | | | | | |
| 1. Grundsteuer einschl. Grundsteuerbeihilfen | 2 449 731 | 3 527 382 | 4 063 102 | 3 067 662 | 4 120 030 |
| 2. Gewerbesteuer | 1 261 223 | 15 990 715 | 11 007 977 | 13 685 557 | 15 650 000 |
| 3. Gewerbesteuerausgleichszuschüsse v. Betriebsgemeinden (s. Ausgaben) | 11 520 | 75 066 | 79 557 | 96 307 | 80 000 |
| 4. Lohnsummensteuer | 595 249 | 3 719 508 | 4 286 936 | 3 549 178 | 4 675 000 |
| 5. Vergütungssteuer | 263 155 | 101 729 | 109 725 | 84 960 | 110 000 |
| 6. Sonstige Gemeindesteuern u. steuerähnliche Einnahmen | 205 645 | 1 019 381 | 945 490 | 682 748 | 886 000 |
| zusammen A: vH | 4 786 523 25,3 | 24 433 781 47,6 | 20 492 787 43,4 | 21 166 412 49,1 | 25 521 000 48,1 |
| B. Gebühren, Entgelte, Zwangsgelder u. and. Einnahmen aus Ver- waltung und Betrieb | | | | | |
| 1. Gebühren, Beiträge, Entgelte, Zwangsgelder pp. | 2 738 074 | 6 481 442 | 7 504 731 | 6 188 830 | 7 844 570 |
| 2. Ablieferungen d. wirtsch. Unternehmen einschl. Konzessions- abgaben | 7 065 | 14 440 | 15 470 | 1 009 771 | 115 500 |
| 3. Mieten, Pachten, Zinsen u. sonst. Erträge aus Kapitalanlagen | 139 716 | 700 549 | 942 480 | 999 733 | 987 470 |
| 4. Sonst. Einnahmen aus Verw. u. Betrieb | 1 565 897 | 3 065 834 | 2 991 775 | 2 334 289 | 2 976 660 |
| zusammen B: vH | 4 450 752 23,5 | 10 262 265 20,0 | 11 454 396 24,3 | 10 532 623 24,5 | 11 924 200 22,5 |
| C. Einnahmen aus Vermögensbewegung | | | | | |
| 1. Entnahmen aus der allgem. Ausgleichsrücklage | - | - | - | - | - |
| 2. Sonst. Entnahmen aus Rücklagen | - | - | - | 23 365 | 537 000 |
| 3. Rückflüsse aus Darlehen | 4 144 | 45 928 | 122 170 | 88 885 | 166 480 |
| 4. Sonstige vermögenswirksame Einnahmen | 237 | 5 073 | 4 133 | 34 766 | 100 |
| zusammen C: vH | 4 381 0,1 | 50 947 0,1 | 126 303 0,3 | 147 016 0,3 | 703 580 1,3 |
| D. Zuweisungen und sonstige nicht rückzahlbare Zuwendungen | | | | | |
| <u>Allgemein:</u> | | | | | |
| 1. Schlüsselzuweisungen | 1 572 605 | 3 493 476 | 2 067 444 | 1 990 323 | 2 000 000 |
| 2. Zuweisungen f. Auftragsangelegenh. | 55 377 | 646 407 | 759 004 | 521 057 | 728 000 |
| 3. Bedarfszuweisungen | 2 451 246 | - | - | - | - |
| zusammen D: vH | 4 079 228 21,5 | 4 139 883 8,1 | 2 826 448 6,0 | 2 611 380 6,1 | 2 728 000 5,2 |
| <u>Zweckgebunden:</u> | | | | | |
| 4. Mittelzuteilung f. Lastenausgleichsleist. einschl. Verw.- Kostenzuschuß | 3 593 736 | 8 206 159 | 8 900 477 | 5 733 174 | 8 300 000 |
| 5. Mittelzuteilung f. Leistungen n.d. Kriegsgefangenenentschä- digungsges. | - | 358 230 | 58 140 | 71 115 | 50 000 |
| 6. Sonst. Zuschüsse pp. f. Aufgaben d. Fürsorge u. Jugendhilfe | 1 198 882 | 1 958 858 | 2 197 478 | 1 857 522 | 2 411 480 |
| 7. Zuschüsse f. Aufgaben d. Gesundheits- u. Jugendpflege | 27 688 | 249 006 | 204 206 | 164 180 | 187 700 |
| 8. Straßenunterhaltungskostenzuschüsse | 57 406 | 239 004 | 235 419 | 224 647 | 240 000 |
| 9. Sonstige Zuschüsse 1) | 717 454 | 1 393 384 | 566 329 | 642 814 | 964 800 |
| zusammen: vH | 5 605 166 29,6 | 12 399 707 24,2 | 12 262 049 26,0 | 8 637 452 20,0 | 12 153 980 22,9 |
| insgesamt: | 18 926 050 | 51 285 577 | 47 757 983 | 43 094 683 | 53 030 760 |
| dazu: Überschüsse aus Vorjahren | aus 1949: 84 319 | aus 1957: 271 733 | aus 1958: 923 708 | - | aus 1960: - |
| schriftlich: Erstattungen | 19 010 369 | 51 558 310 | 48 085 691 | 43 094 683 | 53 030 760 |
| | 1 139 134 | 1 853 891 | 1 784 661 | 1 570 245 | 2 074 710 |

1) 1950 einschl. Feststellungsbehörde.

Haushaltsquerschnitt
Ausgaben -ordentlicher Haushalt- nach Arten

| Ausgaben | Anordnungssoll lt. Haush.-Rechnung | | | | Soll lt. Haushaltsplan |
|---|------------------------------------|--------------------|--------------------|--------------------|------------------------|
| | 1950 | 1958 | 1959 | 1960 | 1961 |
| 1 | 2 | 3 | 4 | 5 | 6 |
| A. Persönliche Ausgaben | | | | | |
| 1. Beamtenbezüge | 892 959 | 2 926 882 | 3 003 683 | 2 391 344 | 3 677 580 |
| 2. Angestelltenvergütung | 3 051 478 | 7 500 105 | 7 576 222 | 6 216 592 | 8 293 140 |
| 3. Arbeiterlöhne | 1 405 804 | 2 959 182 | 3 152 937 | 2 751 309 | 3 566 810 |
| 4. Versorgungsaufwand | 216 434 | 283 974 | 303 055 | 250 345 | 311 910 |
| 5. Sonstige persönliche Ausgaben | 99 657 | 144 168 | 142 086 | 98 805 | 157 030 |
| zusammen A: vH | 5 666 332 29,4 | 13 814 311 27,3 | 14 177 983 29,4 | 11 708 395 28,4 | 16 006 470 30,2 |
| B. Schuldendienst | | | | | |
| 1. Zinsen | 36 075 | 1 206 238 | 1 437 302 | 1 103 813 | 1 926 770 |
| 2. Tilgung | 9 207 | 1 084 879 | 1 282 420 | 682 754 | 1 993 540 |
| zusammen B: vH | 45 282 0,3 | 2 291 117 4,5 | 2 719 722 5,6 | 1 786 567 4,3 | 3 920 310 7,4 |
| C. Vermögenswirksame Ausgaben (ohne Tilgung - s.B.2) und Anteilsbeträge an den AOH | | | | | |
| 1. Zuführungen an Rücklagen u. Kapitalvermögen | 2 589 | 5 864 304 | 3 172 778 | 3 723 199 | 2 543 310 |
| 2. Darlehensgewährungen | 10 000 | 1 306 623 | 387 561 | 1 123 124 | 366 180 |
| 3. Grunderwerb | 92 | 33 000 | 33 000 | 24 750 | 33 000 |
| 4. Hochbauten | 307 248 | 183 427 | rot:70 582 | 34 634 | 17 000 |
| 5. Tiefbauten | 207 126 | 505 785 | 611 416 | 322 447 | 357 500 |
| 6. Mobilien | 394 924 | 539 422 | 396 930 | 330 482 | 299 680 |
| 7. Zuführungen an den AOH | | | | | |
| a) Anteilsbeträge | 120 000 | 1 137 400 | 1 378 000 | 3 160 000 | 2 073 300 |
| b) Sonstige Kostenanteile | - | 124 066 | 26 844 | 15 244 | 113 370 |
| zusammen C: vH | 1 041 979 5,4 | 9 694 027 19,1 | 5 935 947 12,3 | 8 733 880 21,2 | 5 803 340 10,9 |
| D. Finanzausgleichsverpflichtungen | | | | | |
| 1. Schuldkostenbeiträge 1) | 451 313 | 1 696 925 | 1 789 462 | 1 342 095 | 1 789 490 |
| 2. Landesumlage 2) | 738 252 | 924 936 | 1 009 758 | 749 931 | 1 000 000 |
| 3. Gewerbesteuerenausgleichszuschüsse an Wohngemeinden | 42 040 | 403 188 | 412 794 | 274 699 | 440 000 |
| zusammen D: vH | 1 231 615 6,4 | 3 025 049 6,0 | 3 212 014 6,7 | 2 366 725 5,7 | 3 229 490 6,1 |
| E. Sonstige Ausgaben | | | | | |
| 1. Lastenausgleichsleistungen | 3 593 736 | 7 815 871 | 8 654 219 | 5 490 536 | 8 000 000 |
| 2. Leistungen n.d.Kriegsgefangenenentschädigungsgesetz | - | 358 290 | 58 140 | 11 093 | 50 000 |
| 3. Übrige Ausgaben | 7 664 622 | 13 635 936 | 13 493 220 | 11 170 592 | 16 021 150 |
| zusammen E: vH | 11 258 358 58,5 | 21 810 097 43,1 | 22 205 579 46,0 | 16 672 221 40,4 | 24 071 150 45,4 |
| insgesamt: | 19 243 566 | 50 634 601 | 48 251 245 | 41 267 788 | 53 030 760 |
| dazu: | | | | 165 554 | - |
| Fehlbeträge aus Vorjahren | 19 243 566 | 50 634 601 | 48 251 245 | 41 433 342 | 53 030 760 |
| nachrichtlich: Erstattungen | 1 139 134 | 1 853 891 | 1 784 661 | 1 570 245 | 2 074 710 |

1) 1950 noch Landesschulkassenbeiträge. 2) 1950 einschl. Polizeikostenbeitrag.

Einnahmen nach Arten ¹⁾ - außer ordentlicher Haushalt -
DM -

| Rechnungsjahr | Erstaussstattung vom Bund -Spezialisierte Drucksachenmaßnahmen- | Erstaussstattung vom Bund -Erschließungsmaßnahmen und Grunderwerb- | Zweckgebundene Zuschüsse aus Bundesmitteln | Zweckgebundene Zuschüsse aus Landesmitteln | Zweckgebundene Zuschüsse von sonst. Körperschaften d. öffentl. Rechts usw. | Erlöse aus der Aufnahme von Darlehen | Anteilsbeiträge vom ordentlichen Haushalt | Entnahmen aus Rücklagen und Kapitalvermögen, Veräußerungserlöse u. Rückflüsse aus Darlehen | übrige außerordentliche Einnahmen | Einnahmen insgesamt |
|-------------------|---|--|--|--|--|--------------------------------------|---|--|-----------------------------------|---------------------|
| 1 | 2 | 3 | 4 | 5 | 6 | 7 | 8 | 9 | 10 | 11 |
| 1958 | 1 864 000 | 1 410 000 | 258 000 | 116 246 | 1 800 | 4 231 950 | 1 137 400 | 919 833 | 50 270 | 9 989 399 |
| 1959 | 1 100 000 | - | 230 000 | 120 000 | - | 7 995 650 | 1 378 000 | 1 389 372 | 4 612 | 12 217 834 |
| 1960 | 2 567 500 | - | 145 844 | 55 844 | 10 000 | 3 463 200 | 3 175 244 | 3 203 423 | 91 508 | 12 722 563 |
| 1948-1960 absolut | 30 381 500 | 7 010 000 | 3 061 956 | 1 941 100 | 1 634 054 | 36 563 043 | 9 079 819 | 7 882 152 | 581 380 | 99 035 004 |
| vH | 30,7 | 8,0 | 3,1 | 1,9 | 1,6 | 36,9 | 9,2 | 8,0 | 0,6 | 100,0 |

¹⁾ H. Rechnung, ohne Überschüsse und Bestandsvorräte.

Ausgaben nach Arten ¹⁾ - außer ordentlicher Haushalt -
DM -

| Rechnungsjahr | Für Bauten | Für Grunderwerb | Für die Beschaffung von Mobilien (Einrichtungsgegenständen usw.) | Infolge Gewährung von Darlehen | Für zusätzliche bzw. einmalige Schuldentilgung | Für verschiedene | Ausgaben insgesamt |
|-------------------|------------|-----------------|--|--------------------------------|--|------------------|--------------------|
| 1 | 2 | 3 | 4 | 5 | 6 | 7 | 8 |
| 1958 | 8 073 340 | 255 265 | 351 610 | 291 500 | - | 827 160 | 9 798 875 |
| 1959 | 7 516 251 | 663 169 | 165 572 | 979 350 | 1 000 000 | 1 078 066 | 11 402 348 |
| 1960 | 8 197 203 | 1 100 664 | 173 753 | 485 436 | - | 1 721 435 | 11 678 551 |
| 1948-1960 absolut | 70 302 661 | 7 235 506 | 3 335 265 | 4 607 260 | 1 320 000 | 7 607 546 | 94 408 238 |
| vH | 74,5 | 7,7 | 3,5 | 4,9 | 1,4 | 8,0 | 100,0 |

¹⁾ H. Rechnung, ohne Fehlbeträge und Fehlbilanzvorräte.

Abgleich der Einnahmen und Ausgaben
- a u ß e r o r d e n t l i c h e r H a u s h a l t -

| Rechnungsjahr | Mehreinnahme - DM - | Mehrausgabe - DM - |
|---------------|------------------------|-----------------------|
| 1 | 2 | 3 |
| 1 9 5 8 | 190 524 | - |
| 1 9 5 9 | 875 482 | - |
| 1 9 6 0 | 1 044 012 | - |

Investitionsausgaben und Darlehensgewährungen
- DM -

| Jahr Art | ins- ge- samt | d a v o n i m | |
|--|---------------------|--|-----------------------------------|
| | | o r d e n t l i c h e n H a u s h a l t | a u ß e r o r d e n t l i c h e n |
| 1 | 2 | 3 | 4 |
| 1 9 5 8 | 12 362 705 | 2 568 257 | 9 794 448 |
| 1 9 5 9 | 12 760 673 | 1 358 325 | 11 402 348 |
| 1 9 6 0 | 13 513 986 | 1 835 437 | 11 678 551 |
| d a v o n | | | |
| Bauten | 8 554 284 | 357 081 | 8 197 203 |
| Gründerwerb | 1 125 414 | 24 750 | 1 100 664 |
| Mobilien | 504 235 | 330 482 | 173 753 |
| Darlehensgewährungen und Erwerb v. Kapitalver- mögen | 1 508 620 | 1 123 124 | 485 496 |
| Verschiedenes | 1 721 435 | - | 1 721 435 |

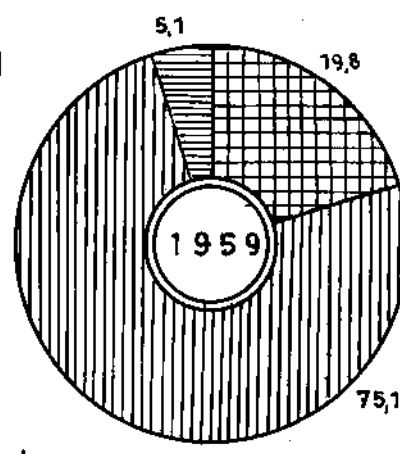
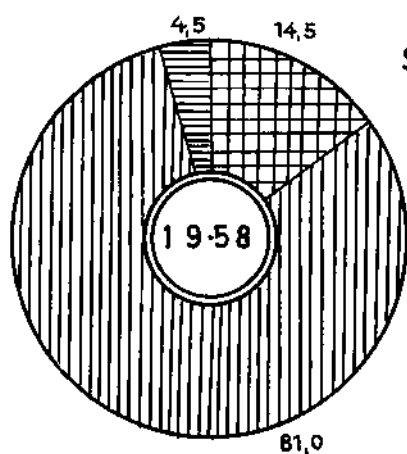
Steuerhebesätze

| Steuerart | Rechnungsjahr | | |
|---|---------------|-------------------|---------|
| | 1 9 5 8 | 1 9 5 9 - VI - | 1 9 6 0 |
| 1 | 2 | 3 | 4 |
| 1. Grundsteuer | | | |
| a) für die Land- u. forstwirtschaftl. Betriebe (Grundsteuer A) | 150 | 230 | 230 |
| b) für Grundstücke (Grundsteuer B) | 250 | 250 | 250 |
| 2. Gewerbesteuer | | | |
| a) nach dem Gewerbeertrag und Ge- werbekapital | 250 | 250 | 250 |
| b) Lohnsummensteuer | 960 | 960 | 960 |
| c) Zweigstellensteuer | | | |
| aa) nach dem Gewerbeertrag und Gewerkapital | 320 | 320 | 320 |
| bb) nach der Lohnsumme | 1 240 | 1 240 | 1 240 |
| | | - DM - | |
| d) Mindeststeuer | | | |
| aa) Hausgewerbetreibende | 6,- | 6,- | 6,- |
| bb) sonstige Gewerbetreibende | 12,- | 12,- | 12,- |

Steuern und steuerähnliche Einnahmen lt. H aushaltssatzung

| Steuerart | Steuern und steuerähnliche Einnahmen im Rechnungsjahr | | | | | |
|--|---|-------|------------|-------|------------|-------|
| | 1958 | | 1959 | | 1960 | |
| | absolut | vH | absolut | vH | absolut | vH |
| 1 | 2 | 3 | 4 | 5 | 6 | 7 |
| Realsteuern | | | | | | |
| Grundsteuer A | 425 830 | 1,8 | 767 896 | 3,7 | 557 092 | 2,6 |
| Grundsteuer B | 2 311 153 | 9,5 | 2 639 116 | 12,9 | 2 140 501 | 10,1 |
| Grundsteuerbeihilfen | 730 398 | 3,2 | 656 090 | 3,2 | 370 069 | 1,7 |
| Gewerbesteuer n. Ertrag u. Kapital | 15 802 700 | 64,7 | 10 528 002 | 51,4 | 13 394 324 | 63,3 |
| Lohnsummensteuer | 3 668 674 | 15,0 | 4 220 546 | 20,6 | 3 489 646 | 16,5 |
| Gewerbesteuerausgleichszuschuß von Betriebsgemeinden | 75 066 | 0,3 | 79 557 | 0,4 | 96 307 | 0,5 |
| Zweigstellensteuer n. Ertrag u. Kapital | 188 615 | 0,8 | 479 975 | 2,4 | 297 233 | 1,4 |
| Zweigstellensteuer n. d. Lohnsumme | 50 635 | 0,2 | 56 290 | 0,3 | 59 532 | 0,3 |
| Sonst. Steuern aus Vermögen, Vermögensverkehr und Einkommen | | | | | | |
| Gründerwerbsteuer | 273 327 | 1,1 | 211 293 | 1,0 | 145 606 | 0,7 |
| Schankerlaubnissteuer | 32 729 | 0,1 | 57 451 | 0,3 | 25 390 | 0,1 |
| Verbrauchs- u. Aufwandsteuern | | | | | | |
| Jagdsteuer | 950 | 0,0 | 1 027 | 0,0 | 901 | 0,0 |
| Getränksteuer | 283 895 | 1,2 | 309 909 | 1,5 | 258 495 | 1,2 |
| Kinosteuer | 352 604 | 1,4 | 299 626 | 1,4 | 195 952 | 0,9 |
| übrige Vergnügungssteuer | 101 729 | 0,4 | 109 725 | 0,5 | 84 960 | 0,4 |
| Hundesteuer | 75 875 | 0,3 | 75 984 | 0,4 | 56 394 | 0,3 |
| Steuerähnliche Einnahmen | | | | | | |
| Anteil a. d. Konzessionsabgabe d. Wettunternehmungen | - | - | - | - | - | - |
| Steuereinnahmen zusammen: | 24 433 780 | 100,0 | 20 492 787 | 100,0 | 21 166 412 | 100,0 |
| ab Gewerbesteuerausgleichszuschuß an Wohngemeinden | 403 188 | - 1,7 | 412 794 | - 2,0 | 274 699 | - 1,3 |
| bleiben Steuereinnahmen: | 24 030 592 | - - | 20 079 993 | - | 20 891 713 | - |

ZUSAMMENSETZUNG DER STEUEREINNAHMEN v. H.



— Gesamtanordnungssoll lt. Haushaltssatzung —

- Grundsteuer
- Gewerbesteuer
- sonstige Steuern u. steuerähnliche Einnahmen

Grundsteuervergünstigungen nach dem I. u. II. Wohnungsbaugesetz

Stichtag: 31. 12. 1960

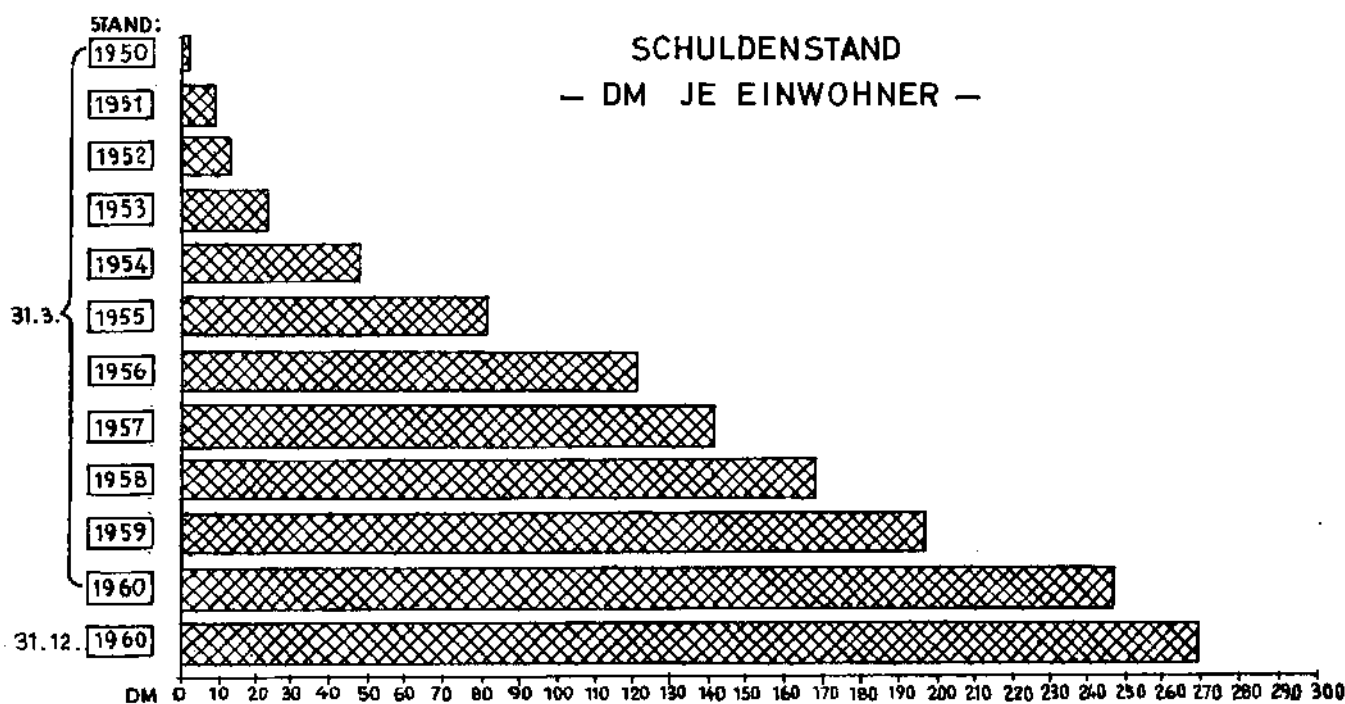
| Rechnungs- jahr | Zahl der begünstigten Grundstücke | | Ausfälle 1) - DM - | | | |
|--------------------|--------------------------------------|--------------|---------------------|--------------|------------------------|--------------|
| | im Rechnungsjahr | seit 1951 | an Halbbeträgen | | an Grundsteuererträgen | |
| | | | im Rechnungsjahr | seit 1951 | im Rechnungsjahr | seit 1951 |
| 1 | 2 | 3 | 4 | 5 | 6 | 7 |
| 1951 | 249 | 249 | 13 423,94 | 13 423,94 | 32 218 | 32 218 |
| 1952 | 136 | 385 | 11 657,40 | 25 081,34 | 60 194 | 92 412 |
| 1953 | 268 | 653 | 19 077,25 | 44 158,59 | 110 396 | 202 808 |
| 1954 | 293 | 946 | 20 908,31 | 73 066,90 | 182 667 | 385 475 |
| 1955 | 313 | 1 259 | 31 317,30 | 104 384,28 | 260 961 | 646 436 |
| 1956 | 346 | 1 605 | 37 371,83 | 141 756,11 | 354 390 | 1 000 826 |
| 1957 | 494 | 2 099 | 56 938,13 | 198 594,24 | 496 486 | 1 497 312 |
| 1958 | 423 | 2 528 | 56 945,38 | 255 539,62 | 638 849 | 2 136 161 |
| 1959 | 346 | 2 874 | 45 061,04 | 300 600,66 | 751 502 | 2 887 663 |
| 1960 | 421 | 3 295 | 70 746,99 | 371 347,65 | 696 277 | 3 583 940 |

1) Die in den Spalten 4 und 5 der Tabelle auf Seite 225 des Stat., Jahrbuchs 1959 enthaltenen Zahlen werden durch die Angaben in Spalten 6 und 7 ersetzt.

Schuldenstand 1)

| Stand | Schulden überhaupt 1) | | davon Altverschuldung (vor 20.6.1948) DM | Neuverschuldung seit 21. 6. 1948 - DM - | | |
|--------------|-----------------------|-----------------------|---|---|----------------------------------|-----------|
| | absolut DM | je Einwohner DM | | ins- ge- samt | davon | |
| | | | Kreditmarkt- schulden | | Schulden aus öffentl. Mitteln | |
| 1 | 2 | 3 | 4 | 5 | 6 | 7 |
| 31. 3. 1959 | 21 014 949 | 197,12 | 7 321 | 21 007 628 | 15 585 455 | 5 422 173 |
| 31. 3. 1960 | 26 818 703 | 246,94 | 6 731 | 26 811 972 | 19 797 337 | 7 014 635 |
| 31. 12. 1960 | 29 705 779 | 268,84 | 6 324 | 29 699 455 | 24 101 051 | 5 598 404 |

1) ohne Kassenkredite und ohne Abgabeschuld aus der Hypothekengewinnabgabe.



Verwendungszweck der seit dem 21. Juni 1948 aufgenommenen und noch geschuldeten Beträge
- DM -

| Verwaltungszweig | S c h u l d e n a m | | | |
|---|-----------------------------------|--------------------|-------------------------------------|--------------------|
| | 31. 3. 1 9 5 9 | | 31. 12. 1 9 6 0 | |
| | absolut | vH | absolut | vH |
| 1 | 2 | 3 | 4 | 5 |
| 0 Allgemeine Verwaltung | 209 717 | 1,0 | 2 193 925 | 7,4 |
| 1 Öffentl. Sicherheit u. Ordnung | 147 388 | 0,7 | 140 970 | 0,5 |
| 2 Schulen | 7 045 385 | 33,5 | 6 945 204 | 23,4 |
| 3 Kultur | 12 000 | 0,1 | 11 752 | 0,0 |
| 4 Fürsorge u. Jugendhilfe | 5 964 | 0,0 | 5 160 | 0,0 |
| 5 Gesundheits- u. Jugendpflege Einrichtungen des Ges.-Wesens Übriges aus E.-Pl.5 | 186 850 22 500 | 0,9 0,1 | 204 186 22 035 | 0,7 0,1 |
| zusammen: (nur Einzelpl.5) | 209 350 | 1,0 | 226 221 | 0,8 |
| 6 Bau- u. Wohnungswesen Weitergegebene Darlehen für Wohnungsbau | 2 501 985 | 11,9 | 2 965 699 | 10,0 |
| Straßen-, Wege-, Brücken- u. sonst. Tiefbau Übriges aus E.-Pl.6 | 3 292 445 2 000 | 15,7 0,0 | 7 055 200 - | 23,7 - |
| zusammen: (Einzelpl.6) | 5 796 430 | 27,6 | 10 020 899 | 33,7 |
| 7 Öffentl. Einrichtungen, Wirtschaftsförderung Stadtentwässerung Wirtschaftsförderung Übriges aus E.-Pl.7 | 4 246 588 1 992 664 898 490 | 20,2 9,5 4,3 | 6 635 732 1 538 949 1 193 790 | 22,3 5,2 4,0 |
| zusammen: (Einzelpl.7) | 7 137 742 | 34,0 | 9 368 471 | 31,5 |
| 8 Wirtschaftsunternehmen Wasserversorgung 1) | 236 321 | 1,1 | 613 776 | 2,1 |
| 9 Finanzen und Steuern Wohngrundstücke des allgem. Grundvermögens Übriges allgem. Grundver- mögen | 16 946 190 385 | 0,1 0,9 | - 173 077 | - 0,6 |
| zusammen: (Einzelpl.9) | 207 331 | 1,0 | 173 077 | 0,6 |
| Neuverschuldung zusammen: | 21 007 628 | 100,0 | 29 699 455 | 100,0 |

1) an Eigenbetriebe gem. Eig. Betr. VO weitergegebene Darlehen.

Stand der Schulden nach der Schuldenstatistik ¹⁾ - D4 -

| Art der Schulden | S c h u l d e n a m | | | |
|---|-----------------------|-------|-----------------|-------|
| | 31. 3. 1 9 5 9 | | 31. 12. 1 9 6 0 | |
| | absolut | vH | absolut | vH |
| 1 | 2 | 3 | 4 | 5 |
| A. Altverschuldung | 7 321 | 0,0 | 6 324 | 0,0 |
| B. Neuverschuldung ²⁾ | | | | |
| Kreditmarktschulden | | | | |
| bei Sparkassen | - | - | 2 438 199 | 8,2 |
| " Girozentralen | 2 848 989 | 13,6 | 7 306 469 | 24,6 |
| " sonst. Kreditinstituten | 9 293 142 | 44,2 | 9 629 992 | 32,4 |
| " Versicherungen ³⁾ und Bau- sparkassen | 2 312 384 | 11,0 | 4 621 761 | 15,6 |
| sonstige | 1 130 940 | 5,4 | 104 630 | 0,3 |
| Kreditmarktschulden zusammen: | 15 585 455 | 74,2 | 24 101 051 | 81,1 |
| Schulden aus öffentl. Sondermitteln | | | | |
| der Arbeitslosenversicherung | 1 586 448 | 7,5 | 1 487 521 | 5,0 |
| " sonst. Träger der Sozial- versicherung | 1 154 466 | 5,5 | 1 054 194 | 3,6 |
| Schulden aus öffentl. Sonder- mitteln zusammen: | 2 740 914 | 13,0 | 2 541 715 | 8,6 |
| Schulden bei Gebietskörperschaften | | | | |
| Wertschaffende Arbeitslosenhilfe ⁴⁾ | 567 396 | 2,7 | 494 774 | 1,7 |
| Wohnbaukredite von Bund und Ländern | 203 796 | 1,0 | 220 677 | 0,7 |
| sonst. Kredite von Bund und Ländern | 1 904 103 | 9,1 | 2 336 078 | 7,9 |
| unmittelbar beim Bundes- bzw. Landes- ausgleichsamt aufgenommene Dar- lehen | 5 964 | 0,0 | 5 160 | 0,0 |
| Schulden bei Gemeinden und Gemeinde- verbänden | - | - | - | - |
| Schulden bei Gebietskörper- schaften zusammen: | 2 681 259 | 12,8 | 3 056 689 | 10,3 |
| Gesamtverschuldung absolut | 21 014 949 | 100,0 | 29 705 779 | 100,0 |

1) ohne Kassenkredite. 2) seit 21. Juni 1948 aufgenommen. 3) ohne Träger der Sozialversicherung. 4) früher "Wertschaffende Arbeitslosenfürsorge", hier nur Kredite, die aus Bundes- bzw. Landesmitteln stammen.

Wohnungen in städteigenen Wohngebäuden,
Nichtwohngebäuden, Wohnbaracken

Quelle: Vermessungs- u. Liegenschaftsamt

Stand: 31. 12.

| J a h r | Wohnungen insgesamt 1) | d a v o n i n | | |
|---------|------------------------------|-------------------|------------------------|-------------------|
| | | Wohn- gebäuden | Nichtwohn- gebäuden | Wohn- baracken |
| 1 | 2 | 3 | 4 | 5 |
| 1 9 5 9 | 137 | 130 | - | 7 |
| 1 9 6 0 | 119 | 115 | - | 4 |

1) Ferner waren am 31. 12. 1959 118 und am 31. 12. 1960 105 zum Schulvermögen gehörende Lehrer-
wohnungen (ohne Berücksichtigung etwaiger Untermietverhältnisse) in Verwaltung des Schulamts.

S t ä d t . G r u n d e i g e n t u m
nach Stadtteilen und finanzstatistischen Kennziffern
Stand: 31. 12. 1960

E r l ä u t e r u n g e n :

In der Tabelle auf Seite 226/228 sind alle Flurstücke enthalten, die am
31. 12. 1960 im Besitz der Stadt waren.

Die finanzstatistischen Kennziffern sind aus der Kopfspalte zu ersehen.
Bei folgenden Kennziffern wäre zu bemerken:

- 0.021 Ordnungsamt, Stadtbauamt und Rathausgelände in Salzgitter-Lebenstedt.
- 0.022 Städt. Verwaltungsstellen. Die dort nicht aufgeführten Verwaltungs-
stellen, die sich in städt. Gebäuden befinden, sind unter 3.942 auf-
geführt, da diese Gebäude vorherrschend Wohngebäude sind.
- 0.210 Volks- und Hilfsschulen, Lehrerdienst- und Schulhausmeisterwohnungen
- 3.210 alle unbebauten Grundstücke, die zum Schulvermögen gehören
- 0.246 die unter Salzgitter-Heerte aufgeführte Fläche betrifft die Berufs-
schule Salzgitter-Hallendorf, die katastermäßig zur Gemarkung Heerte
zählt.
- 0.361 Denkmalsplätze in Salzgitter-Bad und Salzgitter-Gr. Mahner.
- 0.702 Kläranlagen, Schmutzwasserpumpstationen und Bedürfnisanstalten.
- 0.710 Spritzenhäuser und Feuerlöschteiche.
- 0.770 K V G - Wartehalle in Salzgitter-Lebenstedt, Kattowitzer Straße.
- 3.774 Industriegelände Odermark in Salzgitter-Bad, Industriegelände in
Salzgitter-Lebenstedt und Salzgitter-Engelnstedt.
- 0.810 Wasserpumpstation in Salzgitter-Bad (Beamten-siedlung), Wasserpump-
station und Wasserhochbehälter in Salzgitter-Lichtenberg, Wasser-
pumpstation in Salzgitter-Thiede.
- 3.942 Grundstücke mit städt. Wohn- und Geschäftsgebäuden (siehe auch Er-
läuterung zu 0.022)
- 3.943 alle übrigen unbebauten Flächen, sowie Flächen, die mit fremden Ge-
bäuden bebaut sind (z.B. Erbbauflächen).

St ä d t.
-nach Stadtteilen und

| Stadtteil | Städt. Grund- eigen- tum -qm insgesamt- | davon entfallen | | | | | | | | |
|-----------------------|--|-----------------------------|---|---|--------------------------------------|--------------------------------------|---------------------------------------|------------------------------|---------------------------------------|--|
| | | 021 -0- Haupt- amt | 022 -0- Neben- verwal- tungen | 120 -0- Schlicht- woh- nungen | 210 -0- Volks- schu- len | 210 -3- Volks- schu- len | 220 -0- Mittel- schu- len | 230 -0- Gymna- sien | 246 -0- Berufs- schu- len | 252 -0- Haus- hal- tungs- schulen |
| 1 | 2 | 3 | 4 | 5 | 6 | 7 | 8 | 9 | 10 | 11 |
| Salzgitter- Bad 2) | 1 636 117 | - | 1 912 | - | 78 072 | 2 252 | 14 981 | 11 019 | 2 181 | - |
| Barum | 42 635 | - | - | - | 1 328 | 3 489 | - | - | - | - |
| Beddingen | 75 337 | - | - | - | 2 208 | - | - | - | - | - |
| Beinum | 152 481 | - | - | - | 1 015 | 6 890 | - | - | - | - |
| Bleckenstadt | 98 913 | - | - | - | 2 861 | 2 564 | - | - | - | - |
| Bruchmachersen | 87 412 | - | - | - | 1 469 | 9 423 | - | - | - | - |
| Calbecht | 35 192 | - | - | - | 2 419 | 5 045 | - | - | - | - |
| Drütte | 93 923 | - | - | - | 1 254 | 15 228 | - | - | - | - |
| Engelstedt | 254 836 | - | - | - | 4 786 | 19 605 | - | - | - | - |
| Engerode | 26 272 | - | - | - | - | - | - | - | - | - |
| Flachstöckheim | 217 239 | - | - | - | 3 633 | - | - | - | - | - |
| Gebhardshagen | 308 582 | - | - | - | 45 560 | 16 746 | - | - | - | - |
| Gitter 3) | - | - | - | - | - | - | - | - | - | - |
| Gr. Mahner | 150 134 | - | - | - | 1 210 | 1 769 | - | - | - | - |
| Hallendorf | 173 987 | - | - | - | 23 156 | - | - | - | - | - |
| Heerte | 156 853 | - | - | - | 2 022 | 16 197 | - | - | 26 474 | - |
| Hohenrode | 14 357 | - | - | - | - | - | - | - | - | - |
| Immsdorf | 44 284 | - | - | - | 1 859 | 6 254 | - | - | - | - |
| Lebenstedt | 2 672 033 | 37 629 | - | 4 859 | 110 601 | 12 654 | 9 510 | 16 822 | 6 438 | - |
| Lesse | 294 295 | - | - | - | 15 753 | 12 377 | - | - | - | - |
| Lichtenberg | 238 062 | - | 620 | - | 959 | 26 537 | - | - | - | - |
| Lobnachersen | 247 158 | - | - | - | 1 632 | 14 817 | - | - | - | - |
| Ohlendorf | 254 868 | - | - | - | 2 550 | 5 000 | - | - | - | - |
| Osterlinde | 213 240 | - | - | - | 1 147 | 9 183 | - | - | - | - |
| Reponer | 199 868 | - | - | 10 634 | 1 584 | 17 241 | - | - | - | - |
| Ringelheim 4) | 137 889 | - | - | - | 1 248 | 1 542 | - | - | - | - |
| Salder | 300 238 | - | - | - | 4 035 | 2 668 | - | - | - | - |
| Triede | 453 542 | - | - | - | 38 460 | - | 5 578 | - | - | 2 470 |
| Watenstedt | 49 792 | - | - | - | 13 983 | - | - | - | - | - |
| zusammen: | 8 609 549 | 37 629 | 2 532 | 15 493 | 364 805 | 207 482 | 30 069 | 27 841 | 35 093 | 2 470 |

1) 0 = Verwaltungsvermögen, 3 = Finanzvermögen. 2) einschl. Sa.-Gitter. 3) in Sa.-Bad mitenthalten. 4) vorläufige Angaben.

Grundeigentum 1)
finanzstat. Kennziffern-

Stand: 31. 12. 1960

| auf 1) - in qm - | | | | | | | | | | | Stadtteil |
|--------------------------------------|-------------------------------------|---------------------------------|--|--|---------------------------|---|-------------------------------------|--------------------------------------|-------------------------------------|--|-----------------------|
| 361 -0- Kur- tur- pflege | 355 -0- Städt. Muse- um | 471 -0- Kinder- gärten | 473 -0- Städt. Kinder- heime | 570 -0- Städt. Kran- kenan- stalten | 536 -0- Sol- bad | 550 -0- Ein- richt. f. Leibes- übungen | 571 -0- Ju- gend- heime | 650 -0- Straßen und Wege | 660 -0- Was- ser- läufe | 702 -0- Stadt- ent- wässer- ung | |
| 12 | 13 | 14 | 15 | 16 | 17 | 18 | 19 | 20 | 21 | 22 | |
| 235 | - | - | - | - | 5 477 | 80 024 | 18 803 | 554 256 | 29 824 | 34 243 | Salzgitter- Bad 2) |
| - | - | 581 | - | - | - | - | - | 1 585 | 24 | 2 857 | Barum |
| - | - | - | - | - | - | - | - | 68 381 | - | - | Beddingen |
| - | - | - | - | - | - | 13 361 | - | 122 761 | 1 219 | - | Beinum |
| - | - | - | - | - | - | - | - | 73 297 | 10 | - | Bleckenstedt |
| - | - | - | - | - | - | - | - | 29 391 | - | - | Bruchmachersen |
| - | - | - | - | - | - | - | - | 14 627 | - | - | Calbecht |
| - | - | - | - | - | - | - | - | 47 052 | 1 062 | - | Drütte |
| - | - | - | - | - | - | - | - | 74 043 | - | - | Engelstedt |
| - | - | - | - | - | - | - | - | 2 801 | - | - | Engerode |
| - | - | - | - | - | - | - | - | 85 040 | 1 037 | 2 415 | Flachstöckheim |
| - | - | - | - | - | - | - | - | 133 035 | 1 771 | 2 838 | Gebhardshagen |
| - | - | - | - | - | - | - | - | - | - | - | Gitter 3) |
| 13 | - | - | - | - | - | - | - | 118 807 | 25 369 | - | Gr. Mahner |
| - | - | - | - | - | - | - | - | 109 503 | - | - | Hallendorf |
| - | - | - | - | - | - | - | - | 68 451 | - | - | Heerte |
| - | - | - | - | - | - | - | - | 10 369 | - | - | Hohenrode |
| - | - | - | - | - | - | - | - | 18 267 | - | - | Immendorf |
| - | - | - | - | 73 207 | - | - | 2 389 | 338 763 | 5 065 | 90 391 | Lebenstedt |
| - | - | - | 1 530 | - | - | 83 | - | 114 928 | - | - | Lesse |
| - | - | - | - | - | - | - | - | 115 307 | 268 | - | Lichtenberg |
| - | - | - | - | - | - | - | - | 61 902 | - | 789 | Lobnachersen |
| - | - | - | - | - | - | - | - | 225 418 | 7 092 | - | Ohlendorf |
| - | - | - | - | - | - | 4 805 | - | 22 267 | - | - | Osterlinde |
| - | - | - | - | - | - | - | - | 102 218 | 84 | - | Reppner |
| - | - | - | - | - | - | 30 000 | - | 81 504 | - | 6 203 | Ringelheim 4) |
| - | 3 559 | - | - | - | - | 42 | - | 72 580 | - | 8 831 | Salder |
| - | - | - | - | - | - | 19 084 | 9 131 | 91 211 | 154 | 18 358 | Thiede |
| - | - | - | - | - | - | - | 3 202 | 20 556 | - | - | Watenstedt |
| 248 | 3 559 | 581 | 1 530 | 73 207 | 5 477 | 147 399 | 33 525 | 2 778 420 | 72 379 | 166 935 | zusammen: |

noch: Städt. Grundeigentum
-nach Stadtteilen u. Finanzstat. Kennziffern - 1)

| Stadtteil | davon entfallen auf 1) - in Gm- | | | | | | | | | |
|-----------------------|---------------------------------|-----------------|----------------|--|------------------------------|------------------------------------|--------------------------------------|----------------------------|----------------------------------|------------------------------------|
| | 710 -0- | 721 -0- | 730 -0- | 741 -0- | 743 -0- | 770 -0- | 774 -3- | 810 -0- | 942 -3- | 943 -3- |
| | Feuer- lösch- we- sen | Markt- wesen | Fried- höfe | Wald-, Park- u. Garten- anlagen | Bade- an- stal- ten | Wirt- schaft u. Ver- kehr | Indu- strie- ansied- lungen | Wasser- ver- sorgung | Be- baute Grund- stücke | Unbe- baute Grund- stücke |
| 24 | 25 | 26 | 27 | 28 | 29 | 30 | 31 | 32 | 33 | 34 |
| Salzgitter- Bad 2) | 6 204 | 21 501 | 122 122 | 174 992 | 22 168 | - | 11 892 | 1 253 | 9 847 | 432 859 |
| Barun | 21 | - | 6 358 | 2 898 | - | - | - | - | 83 | 23 401 |
| Beddingen | 93 | - | 3 961 | - | - | - | - | - | 694 | - |
| berium | - | - | - | - | - | - | - | - | - | 7 234 |
| Bleckenstedt | 42 | - | 3 856 | - | - | - | - | - | 459 | 15 824 |
| Bruchmachersen | - | - | - | 375 | - | - | - | - | - | 46 754 |
| Galbecht | 178 | - | - | - | - | - | - | - | 1 251 | 11 672 |
| Grütta | 28 | - | 2 080 | - | - | - | - | - | 104 | 27 115 |
| Engelstedt | 21 | - | 108 299 | - | - | - | 133 | - | - | 47 948 |
| Engerode | 459 | - | 3 509 | - | - | - | - | - | - | 19 503 |
| Flachetöckheim | - | - | 10 000 | 1 083 | - | - | - | - | 234 | 113 797 |
| Gebhardshagen | - | - | 27 635 | 40 758 | - | - | - | - | 3 495 | 37 344 |
| Gitter 3) | - | - | - | - | - | - | - | - | - | - |
| Gr. Mahner | 48 | - | - | - | - | - | - | - | - | 12 918 |
| Hallendorf | 21 | - | 7 490 | 18 383 | - | - | - | - | 621 | 14 813 |
| Heerte | 30 | - | 5 276 | - | - | - | - | - | 4 441 | 33 962 |
| Hohenrode | - | - | - | - | - | - | - | - | - | 3 998 |
| Immendorf | 172 | - | 2 305 | - | - | - | - | - | 643 | 14 784 |
| Lebenstedt | - | 30 889 | 6 171 | 720 162 | 23 353 | 18 | 56 038 | - | 2 958 | 1 124 116 |
| Lesse | - | - | 1 715 | - | - | - | - | - | 313 | 147 596 |
| Lichtenberg | 43 | - | 2 555 | 11 125 | - | - | - | 558 | - | 80 090 |
| Lobnachersen | 35 | - | - | 41 407 | - | - | - | - | 840 | 125 736 |
| Ohlendorf | 112 | - | 2 144 | - | - | - | - | - | 838 | 11 714 |
| Osterlinde | 375 | - | - | - | - | - | - | - | 1 251 | 174 212 |
| Reppner | 42 | - | - | - | - | - | - | - | 1 274 | 36 791 |
| Ringelheim 4) | 470 | - | 38 | - | - | - | - | - | - | 16 784 |
| Salder | 1 598 | - | 130 431 | 259 | - | - | - | - | - | 76 236 |
| Thiede | 80 | - | 38 996 | 27 092 | 4 795 | - | - | 810 | 6 001 | 191 322 |
| Watenstedt | 63 | - | 9 359 | - | - | - | - | - | - | 2 529 |
| zusammen: | 10 135 | 52 330 | 494 300 | 1 038 534 | 50 316 | 18 | 68 063 | 2 621 | 35 347 | 2 851 151 |

1) 0 = Verwaltungsvermögen, 3 = Finanzvermögen. 2) einschl. Sa.-Gitter. 3) in Sa.-Bad mitenthalten. 4) vorläufige Angaben.

Rücklagen - DM -

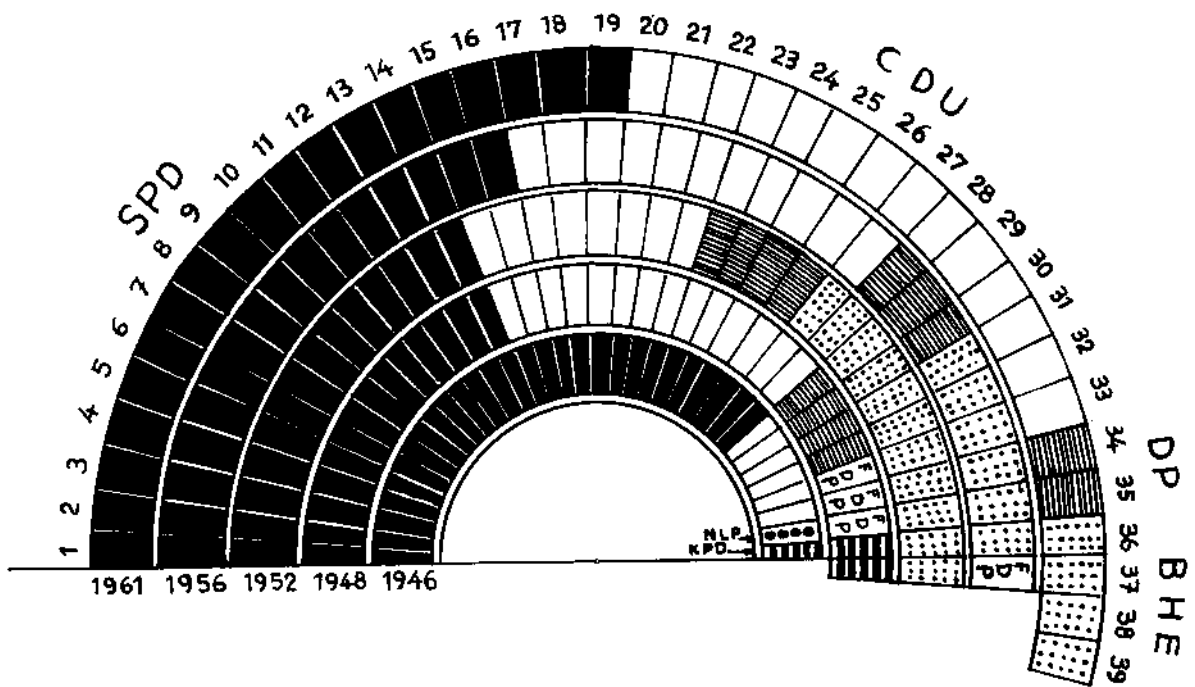
| Art der Rücklagen | Stand: Ende des Rechnungsjahres | | |
|---|---------------------------------|-------------------|----------------------|
| | 1958 | 1959 | 1960 |
| 1 | 2 | 3 | 4 |
| I. Allgemeine Rücklagen (gesetzl. Rücklagen) | | | |
| 1. Betriebsmittelrücklage | 276 590 | 296 238 | 307 346,68 |
| 2. Allgemeine Ausgleichsrücklage | 2 239 080 | 2 333 440 | 2 420 024,33 |
| II. Besondere Rücklagen | | | |
| 1. Tilgungsrücklage gemäß § 102 MGO | 120 000 | 245 700 | 360 000,-- |
| 2. Bürgschaftssicherungsrücklage | 24 161 | 25 280 | 25 123,70 |
| 3. Erneuerungs- und Erweiterungsrücklagen | | | |
| a) Straßenbaurücklage | 2 561 699 | 3 629 498 | 3 367 246,76 |
| b) Kanalbaurücklage | 1 295 963 | 1 947 061 | 2 106 707,28 |
| c) Bestattungswesen | 80 000 | 9 014 | 10 235,63 |
| 4. Sonderrücklage für bestimmte Zwecke | | | |
| a) Rücklage für den Neubau von Verwaltungsgebäuden | 1 000 000 | 1 041 250 | 1 779 102,03 |
| b) Rücklage für den Neubau von Volksschulen | 200 000 | 843 030 | 1 226 890,03 |
| c) Rücklage für den Neubau von Oberschulen | - | 181 200 | 538 448,-- |
| d) Rücklage für den Neubau von Berufsschulen | - | 90 600 | 94 224,-- |
| e) Rücklage für den Neubau eines Altersheimes | 219 251 | 232 982 | 242 466,58 |
| f) Diagnostisch-therap. Anpassungsrücklage | - | - | - |
| g) Rücklage für den Neubau eines Krankenhauses in Sa.-Bad | 834 000 | 866 933 | 1 384 531,14 |
| h) Wohnungsbaurücklage | 6 870 | - | - |
| i) Rücklage für die Errichtung eines Betriebshofes für das Stadtreinigungs- und Fuhramt | 172 568 | 209 300 | 217 720,75 |
| j) Rücklagen für Feuerschutzaufgaben | 200 000 | 83 732 | 78 961,65 |
| k) Rücklage für Badeanstalten | 100 000 | 104 125 | 138 257,35 |
| 5. Freiwillige Rücklagen | | | |
| a) Rücklage für die Industriefestanstellung | 214 132 | 378 899 | 550 775,07 |
| zusammen: | 9 544 374 | 12 518 282 | 14 819 060,98 |

Bürgschaften
- DM -

| Art der Bürgschaften | Stand: Ende des Rechnungsjahres | | |
|---|---------------------------------|-------------------|-------------------|
| | 1958 | 1959 | 1960 |
| 1 | 2 | 3 | 4 |
| 1. Für das Wohnungs- und Siedlungswesen | 300 260 | 297 968,05 | 295 639,26 |
| 2. Für das Wohlfahrtswesen | 2 846 | 682,63 | 312,50 |
| 3. Für Handel, Industrie und Gewerbe | - | 117 773,34 | 117 773,34 |
| 4. Für sonstige Zwecke | 153 512 | 145 543,40 | 145 543,40 |
| zusammen: | 456 618 | 561 967,42 | 559 268,50 |

WAHLEN

SITZVERTEILUNG DER PARTEIEN IM RAT DER STADT 1946-1964



Wahlberechtigte und Wahlbeteiligung

| Art und Tag der Wahl | Wahlberechtigte | | Wähler (abgeg. Stimmzettel) | | Abgegebene gültige Stimmen ⁴⁾ | Ungültige Stimmzettel | |
|--|-----------------|----------|-----------------------------|-------|--|-----------------------|------------|
| | absolut | vH 1) 5) | absolut | vH 2) | | absolut 4) | vH 3) |
| 1 | 2 | 3 | 4 | 5 | 6 | 7 | 8 |
| Rat 28.10.1956 | 65 405 | 64,5 | 48 679 | 74,4 | 128 912 | 1 879 | 3,9 |
| O.Rat 28.10.1956 | 65 405 | 64,5 | 48 673 | 74,4 | 129 282 | 1 846 | 3,8 |
| 3.Bt. 15. 9.1957 | 65 405 | . | 58 709 | 89,8 | a) 57 317 b) 56 702 | a) 1 392 b) 2 007 | 2,4 3,4 |
| 1.+ ⁶⁾ Rat ⁷⁾ 19. 4.1959 | 70 527 | 66,2 | 54 826 | 77,7 | 53 519 | 1 307 | 2,4 |
| Rat ⁷⁾ 19. 3.1961 | 73 692 | 66,5 | 53 372 | 72,4 | 51 226 | 2 146 | 4,0 |
| O.Rat ⁷⁾ 19. 3.1961 | 73 121 | 65,9 | 52 948 | 72,4 | 50 699 | 2 249 | 4,2 |

1) vH der Wohnbevölkerung (einschl. Ausländer) Stand am Monatsende vor dem Wahltag. 2) vH der Wahlberechtigten (Sp.2). 3) vH der abgegebenen Stimmzettel (Sp.4). 4) bei den Bundestagswahlen 1957 a) = Erststimmer, b) = Zweitstimmen. 5) Bei der Bundestagswahl 1957 waren in der Wahlkartei 68 069 Wahlberechtigte enthalten, von denen 3 224 Wahlscheine erhielten. Zu den 64 845 verbliebenen Wahlberechtigten kamen 560 Personen, die hier mit Wahlschein wählten. 6) einschl. der den Wahlkreisen Wolfenbüttel und Schöppenstedt angehörenden Stadtteile Sa.-Beddingen, - Driette, - Immendorf, - Thiade, - Beinum, - Flachstockheim, - Lobnachtsen, - Ohlendorf. 7) Durch Beschluß des Bundesverfassungsgerichts vom 5. Oktober 1960 wurde die Bestimmung des 23. Oktober 1960 als Wahltag der Neuwahlen aufgehoben. Bei den Wahlen 1961 hatte jeder Wähler nur 1 Stimme.

Von den Parteien bei den Wahlen der Stadtvertretung (Rat der Stadt) errungene Sitze

| Tag der Wahl | Zahl der Sitze | davon entfielen auf | | | | |
|---------------|----------------|---------------------|-----------------|-----------------|-----|-----|
| | | SPD | CDU | DP | BHE | FDP |
| 1 | 2 | 3 | 4 | 5 | 6 | 7 |
| 9. Nov. 1952 | 37 | 14 | 8 ¹⁾ | 4 ¹⁾ | 11 | - |
| 28. Okt. 1956 | 37 | 16 | 11 | 3 | 6 | 1 |
| 19. März 1961 | 39 | 19 | 14 | 2 | 4 | - |

1) nach Aufteilung der 12 Sitze der Koalition DP/CDU/FDP.

Von den Parteien bei den Wahlen der Ortsräte der Ortsbezirke (Stadtteile) errungene Sitze

| Tag der Wahl | Gesamtzahl der Sitze | davon entfielen auf | | | | | | |
|----------------------------|----------------------|---------------------|------------------|------------------|-----|-----------------|------------------|-------------------|
| | | SPD | CDU | DP | BHE | FDP | Parteilose | UWG Sa.-Ohlendorf |
| 1 | 2 | 3 | 4 | 5 | 6 | 7 | 8 | 9 |
| 9. Nov. 1952 ²⁾ | 227 | 82 | 31 ¹⁾ | 12 ¹⁾ | 63 | 3 ¹⁾ | 33 ¹⁾ | 3 |
| 28. Okt. 1956 | 223 | 95 | 61 | 24 | 37 | 6 | - | - |
| 19. März 1961 | 219 | 107 | 73 | 14 | 22 | 3 | - | - |

1) nach Aufteilung der 79 Sitze der Koalition DP/CDU/FDP. 2) unter Berücksichtigung der Wiederholungswahl im Stadtteil Sa.-Ohlendorf am 17. 5. 1953.

Abgegebene gültige Stimmen

| Abgegebene gültige Stimmen bei der Wahl am | | | | | | | | | | | | |
|--|---------|------------------------|-----------------|----------------------------|--------|---|-----------------------------------|-------|----------------------|-----------------|----------------------------|-------|
| 28.10.1956 Rat 2) Ortsrat 2) | | 15.9.1957 3.BT | 19.4.1959 LT | 19.3.1961 Rat Ortsrat | | Partei | 28.10.1956 Rat 2) Ortsrat 2) | | 15.9.1957 3.BT | 19.4.1959 LT | 19.3.1961 Rat Ortsrat | |
| absolute Zahlen | | | | | | | Verhältnisziffern | | | | | |
| 1 | 2 | 3 | 4 | 5 | 6 | 7 | 8 | 9 | 10 | 11 | 12 | 13 |
| 54 993 | 54 755 | a) 17 397 b) 17 192 | 21 746 | 23 900 | 23 622 | SPD | 42,7 | 42,4 | a) 30,4 b) 30,3 | 40,6 | 46,7 | 46,6 |
| 38 077 | 38 384 | a) 31 469 b) 30 138 | 20 781 | 17 722 | 17 823 | CDU | 29,5 | 29,7 | a) 54,9 b) 50,7 | 38,8 | 34,6 | 35,2 |
| 77 007 | 76 816 | a) 1 954 b) 2 249 | 2 771 | 2 489 | 2 221 | DP | 8,5 | 8,4 | a) 3,4 b) 4,0 | 5,2 | 4,9 | 4,4 |
| 1 125 | 4 017 | a) 1 561 b) 1 798 | 1 206 | 823 | 1 005 | FDP | 2,4 | 3,7 | a) 2,7 b) 3,2 | 2,3 | 1,6 | 2,0 |
| 79 191 | 79 949 | a) 4 085 b) 4 283 | 5 473 | 5 351 | 5 501 | BHE | 14,9 | 15,4 | a) 7,1 b) 7,6 | 10,2 | 10,4 | 10,8 |
| 2 512 | 1 366 | a) 747 b) 766 | 1 277 | 777 | 527 | DRP | 2,0 | 1,0 | a) 1,3 b) 1,4 | 2,4 | 1,5 | 1,0 |
| - | - | a) 194 b) 134 | 260 | - | - | BdD | - | - | a) 0,2 b) 0,2 | 0,5 | - | - |
| - | - | a) - b) 21 | - | - | - | FU/ Zentr. | - | - | a) - b) 0,0 | - | - | - |
| - | - | a) - b) 5 | - | 164 | - | DG | - | - | a) - b) 0,0 | - | 0,3 | - |
| - | - | a) - b) 116 | - | - | - | Mittel- stand | - | - | a) - b) 0,2 | - | - | - |
| - | - | - | 3 | - | - | Sonst. | - | - | - | 0,0 | - | - |
| 728 912 | 729 262 | a) 57 317 b) 56 702 | 53 519 | 51 225 | 50 699 | zus.: | 100,0 | 100,0 | a) 100,0 b) 100,0 | 100,0 | 100,0 | 100,0 |
| 72,4 | 74,4 | a) 89,8 b) 89,8 | 77,7 | 72,4 | 72,4 | Wahlbe- teilig- ung v ^H | | | | | | |
| - | - | 1 CDU | 1 CDU | - | - | In di- rekter Wahl im Wahlkr. Salzg. gewählt | | | | | | |

1) a) Erststimme, b) Zweitstimme. 2) bis zu 3 Stimmen.

Alphabetisches Stichwortverzeichnis

(Das Verzeichnis gibt die Seiten an, auf denen Angaben in den Statistischen Jahrbüchern 1955, 1956, 1957, 1958, 1959 und 1960 gemacht wurden).

| | 1955 | 1956 | 1957 | 1958 | 1959 | 1960 | | 1955 | 1956 | 1957 | 1958 | 1959 | 1960 |
|---|------|------|------|------|------|------|---|------|------|------|------|------|------|
| A. Abwasserbeseitigung | 185 | 191 | 185 | 208 | 211 | 202 | | | | | | | |
| Ackerland, Verwendung | 121 | 118 | - | - | - | 138 | Bibliotheken | 74 | 66 | 65 | 82 | 89 | 89 |
| Adoptionswesen | 106 | 105 | 102 | 118 | 127 | 125 | Bodenuntersuchungen | - | 135 | 136 | 150 | 159 | 158 |
| Ärzte | 90 | 86 | 84 | 98 | 105 | 104 | Boothäuser | 104 | 102 | 99 | - | - | - |
| Altersaufbau d. Bevölkerung | 20 | - | - | - | 29 | - | Brücken, städt. | - | - | 188 | 210 | 212 | 203 |
| Altersgruppen d. " | 22 | - | - | - | 29 | - | Büchereien | 74 | 66 | 65 | 82 | 89 | 89 |
| Altersheim Sa.-Hatenstedt | 83 | 79 | 77 | 91 | 99 | 98 | Bürgschaften | 201 | 206 | 211 | 230 | 231 | 229 |
| Altersheim, kath., Sa.-Gebhardshagen | - | - | - | - | 99 | 98 | Bullenhaltungsgen. Sa.-Ohlendorf | - | 135 | 136 | 150 | 159 | 158 |
| Arztärztliche Leistungen | - | - | - | - | 117 | 115 | Bundesbahn | 172 | 172 | 164 | 186 | 194 | 192 |
| Amtsvormundschaft | 106 | 105 | 102 | 118 | 127 | 125 | Bundespost, Kraftpostverkehr | 173 | 172 | 164 | 186 | 194 | 192 |
| Anbaufläche d. Landwirtschaft | 120 | 118 | 116 | 132 | 141 | 139 | Busverkehr, Liniennetz | - | - | - | - | 193 | - |
| Anzeigepflicht, Krankh. | 91 | 86 | 87 | 102 | 110 | 108 | | | | | | | |
| Apotheken | 90 | 86 | 84 | 98 | 106 | 104 | C. Chorvereine | - | 69 | 68 | - | - | - |
| Arbeitslose | 138 | 140 | 138 | 152 | 162 | 160 | | | | | | | |
| Arbeitsmarkt | 138 | 140 | 138 | 152 | 162 | 160 | D. Dauerkleingärtenanlagen | 128 | 125 | 120 | 136 | 144 | 144 |
| Aufbaudarlehen | 86 | 81 | 80 | 94 | 102 | 101 | Dentisten | 90 | 86 | 84 | 98 | 106 | 104 |
| Ausbildungshilfe | 88 | 83 | 82 | 95 | 103 | 102 | Desinfektionen | 101 | 96 | 94 | 110 | 119 | 117 |
| Ausländer | 42 | 25 | 28 | 28 | 37 | 36 | Dienststellen des Polizeifabschnitts | 55 | 44 | 48 | 64 | 70 | 68 |
| Auslandsfremdenverkehr | 185 | 189 | 183 | 206 | 209 | 200 | Dienstverteilungsplan der Stadtverwaltung | - | - | - | - | - | 210 |
| Auspendler | 144 | 149 | - | - | - | - | Drogenhandlungen | - | - | - | - | - | 104 |
| | | | | | | | | | | | | | |
| B. Badeanstalten | - | 101 | 98 | 114 | 123 | 121 | E. Eheschlösungen | - | - | 31 | 32 | 40 | 39 |
| Bau- u. Wohnungswesen | 109 | 107 | 105 | 122 | 129 | 128 | Eheschließungen | 49 | 26 | 29 | 29 | 38 | 37 |
| Bauhauptgewerbe | - | 153 | 147 | 166 | 172 | 170 | Einheitswerte | - | - | - | - | 189 | - |
| Baukosten | 109 | 108 | 106 | 122 | 130 | - | Einkommensteuer | 169 | 166 | - | - | - | - |
| Bautätigkeit | 110 | 109 | 107 | 124 | 133 | 130 | Einpender | 144 | 149 | - | 162 | - | - |
| Bauwerke, Höhe markanter | - | - | 14 | - | - | - | Einteilung d. Stadtgebiets | 15 | 16 | 17 | 17 | 17 | 25 |
| Bedienstete d. Stadt | 201 | 206 | 211 | 230 | 231 | 212 | Einwohnerzahlen | 18 | 20 | 20 | 20 | 22 | 28 |
| Behälterbergungsstätten | 184 | 188 | 182 | 205 | 208 | 199 | Erdölförderung | - | - | 157 | 178 | 186 | 185 |
| Belegschaft d. AG für Berg- u. Hüttenbetriebe | 165 | 161 | 153 | 175 | 191 | 180 | Erholungsfürsorge | 108 | 106 | 103 | 119 | 128 | 126 |
| Beschäftigte | 138 | 140 | 138 | 152 | 162 | 162 | Ernteerträge | 130 | 126 | 122 | 137 | 145 | 145 |
| Berufsaufbaulehrgänge | - | - | - | - | - | 81 | Erwerbspersonen | 37 | - | - | - | - | - |
| Berufsberatung d. Arbeitsamts | 147 | 153 | 147 | 154 | 171 | 169 | Erzförderung | 166 | 162 | 154 | 176 | 182 | 181 |
| " , schulärztliche | - | 93 | 92 | 107 | 115 | 113 | | | | | | | |
| Berufsfachschulen | 70 | 58 | 61 | 78 | 84 | 84 | F. Fachschulen | 71 | 59 | 62 | 80 | 86 | 85 |
| Berufsschulen | 69 | 57 | 50 | 74 | 80 | 81 | Fahrzeugbestand, städt. | 191 | 195 | 190 | 212 | 214 | 207 |
| Berufsverkehr | - | 150 | - | - | - | - | Ferngasabgabe | - | - | 156 | 178 | 186 | 185 |
| Bestattungswesen | 102 | 97 | 95 | 111 | 120 | 118 | Fernschreib(Telex)-Anschlüsse | - | - | - | - | - | 196 |
| Betriebe, landwirtschaftl. | 120 | 123 | 118 | 134 | 142 | 143 | Fernseh- u. Rundfunkteilnehmer | 79 | 73 | 71 | 86 | 93 | - |
| " , nichtlandw. | 148 | - | - | - | - | - | Fernsprechbezirke | 173 | 176 | 168 | 191 | - | - |
| Bevölkerung | 17 | 19 | 19 | 19 | 21 | 28 | Fernsprechhauptanschlüsse | - | - | - | - | 198 | 196 |
| Bevölkerungsdichte | 15 | 16 | 17 | 17 | 17 | 25 | | | | | | | |
| Bev.n. Wirtschaftsbereichen | 28 | - | - | - | - | - | | | | | | | |
| Bev.n.d. Erwerbstätigkeit | 29 | - | - | - | - | - | | | | | | | |
| Bev.n. Wirtschaftsgruppen | 29 | - | - | - | - | - | | | | | | | |
| Bev.n.d. Stellung im Beruf | 34 | - | - | - | - | - | | | | | | | |
| Bev.n. Wohnort am 1. 9. 1939 | 38 | - | - | - | - | - | | | | | | | |

| | 1955 | 1956 | 1957 | 1958 | 1959 | 1960 | | 1955 | 1956 | 1957 | 1958 | 1959 | 1960 |
|---|------|------|------|------|------|------|--|------|------|------|------|------|------|
| Feuerlöschwesen | 57 | 46 | 50 | 62 | 68 | 66 | Haushaltungen | 40 | - | - | - | - | - |
| Filme | 78 | 72 | 69 | 85 | 92 | 92 | Haushaltsquerschnitt | - | - | 197 | 219 | 220 | 217 |
| Finanzen, städt. | 194 | 198 | 194 | 216 | 217 | 214 | Hausratshilfe | 85 | 80 | 79 | 93 | 101 | 100 |
| Firmen, ins Handelsreg. eingetr. | - | - | - | 179 | 188 | 186 | Hebammen | 90 | 86 | 85 | 99 | 107 | 105 |
| Fläche von Salzgitter | 15 | 16 | 17 | 17 | 17 | 25 | Hebesätze, Steuer- beitr.- u. Pflegepersonen | 197 | 200 | 203 | 222 | 223 | 220 |
| Fläche n. Nutzungsarten | - | - | - | - | - | 26 | Heimatvertriebene | 90 | 86 | 85 | 99 | 107 | 105 |
| Flüchtlinge (s. Heimatvertr.) | - | - | - | - | - | - | Höhere Schulen | 41 | 24 | 27 | 27 | 36 | 35 |
| Flüchtlinge, nichtdeutsche | 44 | 24 | - | - | - | - | Höhe markanter Bauwerke | 66 | 55 | 58 | 72 | 78 | 78 |
| Fortzüge (s. Wanderungen) | - | - | - | - | - | - | | - | - | 14 | - | - | - |
| Freibäder | - | 101 | 98 | 114 | 123 | 121 | <u>I.</u> Impfungen | 100 | 95 | 93 | 109 | 118 | 116 |
| Freundenverkehr | 184 | 188 | 182 | 205 | 208 | 199 | Indexziffern f. Baukosten | 109 | 108 | 106 | 122 | 130 | - |
| Friedhöfe u. Friedhofshallen | 102 | 97 | 95 | 111 | 120 | 118 | Indexziffern f. Lebenshaltung | 176 | 169 | 160 | 182 | 191 | 189 |
| Friedhofskapellen | - | - | - | - | 121 | 119 | Industriebericht (Betriebe, Beschäftigte, Arbeiter, Arbeiterstunden, Gehälter, Löhne, Umsatz) | 156 | 156 | 148 | 168 | 174 | 173 |
| Fürsorge, öffentliche | 81 | 75 | 74 | 87 | 95 | 94 | Indexziffern f. Wohngebäude | - | - | - | - | 132 | 128 |
| Fürsorgegerichtsätze | 80 | 75 | 74 | 88 | 95 | 94 | Industriegebiet Salzgitter | - | - | - | - | 183 | 183 |
| Fürsorge, sonst. (f. Kranke, Säuglinge, Kleinkinder usw.) | 95 | 89 | 88 | 103 | 111 | 109 | Industrieproduktion d. AG f. Berg- u. Hüttenbetr. | 166 | 162 | 154 | 176 | 182 | 181 |
| <u>G.</u> Gasabgabe | 191 | 196 | 191 | 213 | 215 | 207 | Insolvenzen | 168 | 165 | 158 | 180 | 188 | 187 |
| Gaststätten | - | - | - | 167 | 173 | 171 | Investitionen | - | - | 203 | 222 | 223 | 220 |
| Gebäudebestand | 110 | 109 | 107 | 124 | 133 | 130 | <u>J.</u> Jugendfürsorge | 107 | 105 | 102 | 118 | 127 | 125 |
| Geburten | 49 | 26 | 29 | 29 | 38 | 37 | Jugendheime | 108 | 106 | 103 | 118 | 128 | 126 |
| Gemeindefinanzen | 193 | 197 | 194 | 216 | 217 | 214 | Jugendhilfeeinrichtungen | 107 | 106 | 102 | 118 | 127 | 125 |
| " grundeigentum | - | 204 | 208 | 227 | 228 | 225 | Jugendwanderbücherei | - | 66 | 65 | 82 | 89 | - |
| " steuern | 198 | 201 | 204 | 223 | 224 | 221 | Jugendzahnpflege | 99 | 94 | 92 | 107 | 115 | 113 |
| " steuernebesätze | 197 | 200 | 203 | 222 | 223 | 220 | <u>K.</u> Kanalisation | 186 | 191 | 185 | 208 | 211 | 202 |
| Gemeindefürsorge | 106 | 105 | 102 | 118 | 127 | 125 | Kindergärten | 107 | 106 | 102 | 118 | 127 | 125 |
| geographische Angaben | 13 | 13 | 13 | 13 | 13 | 21 | Kinderheim Sa.-Lasse | 108 | 106 | 103 | 119 | 128 | 126 |
| Gerichtsbezirke | 54 | 43 | 47 | - | 67 | 65 | Kinos | 78 | 72 | 69 | 85 | 92 | 92 |
| Gasangvereine | - | 69 | 68 | - | - | - | Kinderspielplätze, städt. | - | 100 | 97 | 113 | 122 | 120 |
| Gesundheitswesen | 90 | 85 | 83 | 97 | 105 | 104 | Kirchen, evang. | - | 62 | - | - | 88 | 87 |
| Gewässer | 16 | 17 | 18 | 16 | 16 | 24 | " , röm.-kath. | - | 64 | - | - | - | 88 |
| Gewerbe- u. -abmeldungen | - | 164 | 157 | 180 | 188 | 187 | Kläranlagen | 187 | 192 | 186 | 208 | 211 | 202 |
| Giroverkehr | - | - | - | 181 | 190 | 188 | Kleingärten | 128 | 125 | 120 | 136 | 144 | 144 |
| Grünanlagen, städt. | - | 99 | 97 | 113 | 122 | 120 | Kleinkinderfürsorge | 97 | 91 | 90 | 105 | 113 | 111 |
| Grundausbildungslehrgänge | 70 | 58 | 60 | 74 | 80 | - | Körperschaftsteuer | 169 | - | - | - | - | - |
| Grundeigentum, städt. | - | 204 | 208 | 227 | 228 | 225 | Konfessionen | 25 | - | - | - | - | - |
| Grundeigentumswechsel i. d. Landwirtschaft | - | 136 | - | - | - | - | Konkurse | 168 | 165 | 158 | 180 | 188 | 187 |
| Grundsteuervergünstigungen | - | - | - | 224 | 225 | 222 | Konzerngliederung d. AG für Berg- und Hütten- betriebe | 164 | 160 | 152 | 174 | 180 | 179 |
| Güterverkehr | 172 | 174 | 165 | 188 | 195 | 193 | Konzerte, Kleinkunst | 74 | 69 | 68 | 85 | 92 | 92 |
| Gymnasien | 66 | 55 | 58 | 72 | 78 | 78 | Kraftfahrzeuge | 178 | 177 | 169 | 191 | 198 | 195 |
| <u>H.</u> Hafen Salzgitter | 172 | 174 | 166 | 189 | 196 | 194 | Kraftverkehrsgesellschaft Braunschweig | 174 | 173 | 164 | 186 | 194 | 192 |
| Handwerk | 148 | 154 | - | - | - | 169 | Krankenanstalten | 90 | 86 | 86 | 100 | 108 | 106 |
| Handwerkslehrlinge | - | - | - | 164 | 171 | 169 | | | | | | | |
| Handwerksbesellerprüfungen | - | - | - | 164 | 171 | 169 | | | | | | | |
| Handel | 152 | - | - | - | - | - | | | | | | | |
| Handelsregister, eingetr. Firmen | - | - | - | 179 | 187 | 186 | | | | | | | |

| | 1955 | 1956 | 1957 | 1958 | 1959 | 1960 | | 1955 | 1956 | 1957 | 1958 | 1959 | 1960 |
|---|------|------|------|------|------|------|--|------|------|------|------|------|------|
| Krankenpflegepersonal | 90 | 86 | 85 | 99 | 108 | 106 | Preisindexziffern | | | | | | |
| Krankenpflegeschule | - | - | - | 100 | 108 | 106 | Baukosten | 109 | 108 | 106 | 122 | 130 | - |
| Krankheiten, anzeige- (melde-) pflichtig | 91 | 86 | 87 | 102 | 110 | 108 | Lebenshaltung | 170 | 169 | 160 | 182 | 191 | 189 |
| Krankentransportwesen | 58 | 46 | 50 | 62 | 68 | 66 | Preismaßziffern ausge- wählter Bauleistungen | - | - | - | - | 130 | - |
| Kriegsschadenrente | 85 | 80 | 78 | 92 | 100 | 99 | Preisindex für Wohnge- bäude | - | - | - | - | 132 | 128 |
| Kriminalität | 56 | 45 | 49 | 55 | 71 | 69 | Prüfungen d. Handwerks- gesellen | - | - | - | 164 | 171 | 169 |
| <u>L.</u> Lagerbewohner | 45 | - | - | - | - | - | Prüfungen, Lehrabschluß- für kfm. Lehrlinge u. Anlernlinge | - | - | - | 165 | 172 | 170 |
| Landwirtschaft | 120 | 117 | 115 | 132 | 141 | 138 | Prüfungen, Lehrabschluß-, gewerbl. | - | - | - | 166 | 171 | 169 |
| Landwirtschaftsförderung -Grüner Plan- | - | - | - | - | 158 | 158 | Prüfungen z. Erlangung von Führerscheinen f. Kfz. | 179 | 177 | 169 | 198 | 198 | 196 |
| Lastenausgleich | 84 | 79 | 78 | 92 | 99 | 98 | <u>R.</u> Rat, Zusammensetzung | 211 | 216 | 216 | 234 | 234 | 231 |
| Lebenshaltung, Preisindex | 170 | 169 | 160 | 182 | 191 | 189 | Reformhäuser | - | - | - | - | - | 104 |
| Lebensmittelhygiene | 101 | 96 | 94 | 110 | 119 | 117 | Religionsverhältnisse | 25 | - | - | - | - | - |
| Lehrabschlußprüfungen, kfm. u. gewerbl. | - | - | - | 165 | 171 | 170 | Rücklagen | 200 | 206 | 211 | 230 | 231 | 229 |
| Leibesübungen | 104 | 102 | 99 | 115 | 124 | 122 | Rundfunk- u. Fernsehteil- nehmer | 79 | 73 | 71 | 86 | 93 | - |
| Lichtspieltheater | 78 | 72 | 69 | 85 | 92 | 92 | <u>S.</u> Säuglingsfürsorge | 96 | 90 | 89 | 104 | 112 | 110 |
| Lohnsteuer | - | 166 | - | - | - | - | Schankwirtschaften | - | - | - | 167 | 173 | 171 |
| Lufttemperatur | 14 | 14 | 15 | 14 | 14 | 22 | Schiffsverkehr | 172 | 174 | 166 | 189 | 196 | 194 |
| <u>M.</u> Mähdrescher | 135 | 134 | 135 | 149 | 157 | 157 | Schlachtungen | - | 133 | 134 | 148 | 156 | 156 |
| Milcherzeugung u. -verwendung | - | 132 | 133 | 147 | 155 | 155 | Schuldenstand | 201 | 202 | 205 | 224 | 225 | 222 |
| Mitglieder der Sportvereine | 105 | 103 | 100 | 116 | 125 | 123 | Schulärztliche Berufs- beratung | - | 93 | 92 | 107 | 115 | 113 |
| Mittelschulen | 65 | 54 | 57 | 71 | 77 | 76 | Schulkinderfürsorge | 98 | 92 | 91 | 106 | 114 | 112 |
| Müllabfuhr | 190 | 195 | 190 | 212 | 214 | 205 | Schulwesen | 60 | 48 | 52 | 67 | 73 | 71 |
| <u>N.</u> Niederschläge | 14 | 14 | 15 | 15 | 14 | 22 | Schulzahnpflege | 99 | 94 | 92 | 107 | 115 | 113 |
| Normal- u. Nichtwohngebäude | 110 | 109 | 107 | 124 | 133 | 130 | Schutzimpfungen | 100 | 95 | 93 | 109 | 118 | 116 |
| Normalwohnungen | 114 | 110 | 108 | 125 | 134 | 131 | Schwimmbäder | 104 | 102 | 99 | 114 | 123 | 121 |
| <u>O.</u> Öffentliche Fürsorge | 81 | 75 | 74 | 87 | 94 | 94 | Seuchenbekämpfung | 101 | 96 | 94 | 110 | 119 | 117 |
| " Gewässer | 16 | 17 | 18 | 16 | 16 | 24 | Seibad | 100 | 95 | 93 | 109 | 118 | 116 |
| Ölförderung | - | - | 157 | 178 | 186 | 185 | Sozialwesen | 80 | 75 | 74 | 87 | 94 | 94 |
| Omnibusverkehr, KVG | 174 | 173 | 164 | 186 | 194 | 192 | Spareinlagen, Sparverkehr | - | 168 | 159 | 181 | 190 | 188 |
| Ortsräte, Zusammensetzung | - | 216 | 216 | 234 | 235 | 231 | Sportplätze | 104 | 102 | 99 | 115 | 124 | 122 |
| <u>P.</u> Pendler | 144 | 149 | - | 162 | - | - | Sportvereine | 105 | 103 | 100 | 116 | 125 | 123 |
| Personalstand d. Stadtverw. | 201 | 206 | 211 | 230 | 231 | 212 | Stadtbildstelle | 76 | 73 | 71 | 86 | 93 | 89 |
| Personalausgaben d. Stadt- verwaltung | 203 | 209 | 196 | 218 | 219 | 215 | Stadtbücherei | 74 | 66 | 65 | 82 | 89 | 89 |
| Personenverkehr | 172 | 172 | 164 | 186 | 194 | 192 | Stadtgebiet | 15 | 16 | 17 | 17 | 17 | 25 |
| Pflegegräber | - | - | - | - | 121 | 119 | Stadtgebiet -nach Art der Grundeigentümer- | - | - | - | - | 19 | - |
| Pflegestellenwesen | 106 | 105 | 102 | 118 | 127 | 125 | Stadtmitte | - | 13 | 13 | 13 | 13 | 21 |
| Pockenschutzimpfungen | 100 | 95 | 93 | 109 | 118 | 116 | Stadtverwaltung (Be- dienstete) | 201 | 206 | 211 | 230 | 231 | 212 |
| Polio-Schutzimpfungen | - | - | 93 | 109 | 118 | 116 | Sterbefälle | 49 | 26 | 29 | 29 | 38 | 37 |
| Polizei | 55 | 44 | 48 | 64 | 70 | 68 | | | | | | | |

| | 1955 | 1956 | 1957 | 1958 | 1959 | 1960 | | 1956 | 1955 | 1957 | 1958 | 1959 | 1960 |
|-----------------------------|------|------|------|------|------|------|-------------------------|------|------|------|------|------|------|
| Steuern | 198 | 201 | 204 | 223 | 224 | 221 | Wanderungen | 49 | 26 | 29 | 29 | 38 | 37 |
| Steuerhebesätze | 197 | 200 | 203 | 222 | 223 | 220 | Wasserabgabe | 192 | 196 | 191 | 213 | 215 | 208 |
| Straftaten | 56 | 45 | 49 | 65 | 71 | 69 | Wasserläufe | 16 | 17 | 18 | 16 | 16 | 24 |
| Straßen | 188 | 192 | 186 | 209 | 211 | 202 | Windverteilung | - | - | - | 16 | - | - |
| Straßenbeleuchtung | 189 | 194 | 189 | 210 | 213 | 204 | Witterungsverhältnisse | 14 | 14 | 15 | 14 | 14 | 22 |
| Straßenbrücken | - | - | 188 | 210 | 212 | 200 | Wochenmärkte | - | - | 191 | 213 | 215 | 205 |
| Straßenreinigung | - | - | - | - | - | 205 | Wohnbevölkerung | 18 | 20 | 19 | 19 | 21 | 28 |
| Straßenverkehrsunfälle | 180 | 179 | 173 | 193 | 200 | 198 | Wohnraumbewirtschaftung | 119 | 116 | 113 | 130 | 130 | - |
| Straßenverkehrszählungen | 175 | - | - | 202 | - | - | Wohnungs AG, MdE der | - | - | - | 130 | 139 | 135 |
| Stromabgabe | 192 | 196 | 191 | 213 | 215 | 208 | Wohnungsbau | 110 | 109 | 107 | 124 | 133 | 131 |
| | | | | | | | Wohnungen, städt. | - | - | - | 227 | 230 | 225 |
| | | | | | | | Wohnungsdefizit | - | - | - | - | - | 136 |
| <u>I.</u> Tankstellen | - | - | - | - | - | 172 | | | | | | | |
| Temperaturen | 14 | 14 | 16 | 14 | 14 | 22 | | | | | | | |
| Tennisplätze | 104 | 102 | 99 | 115 | 124 | 122 | <u>Z.</u> Zahnärzte | 90 | 86 | 84 | 98 | 106 | 104 |
| Todesursachen | 52 | 33 | 38 | 43 | 51 | 41 | Zeittafel zur Ge- | | | | | | |
| Tractor in der Land- | | | | | | | schichte d. Stadt | | | | | | |
| wirtschaft | 135 | 134 | 135 | 149 | 157 | 157 | Zugewanderte | 41 | 24 | 27 | 27 | 36 | 35 |
| Tuberkulose | 92 | 88 | 87 | 102 | 110 | 108 | Zuzüge (s. Wanderungen) | | | | | | |
| Turnhallen u. -plätze | 104 | 102 | 99 | 115 | 124 | 122 | | | | | | | |
| Turnvereine | 105 | 103 | 100 | 116 | 125 | 123 | | | | | | | |
| | | | | | | | | | | | | | |
| <u>U.</u> Übernachtungen | 184 | 188 | 182 | 205 | 208 | 199 | | | | | | | |
| Übersichtskarte | 11 | 11 | 11 | 11 | 11 | 11 | | | | | | | |
| Umsatzsteuer | 169 | 167 | 158 | 179 | 187 | 186 | | | | | | | |
| Umzüge (s. Wanderungen) | | | | | | | | | | | | | |
| Unterhaltshilfe, Kriegs- | | | | | | | | | | | | | |
| schadenrente | 85 | 80 | 78 | 92 | 101 | 99 | | | | | | | |
| Unterstützungsempfänger | 81 | 76 | 74 | 88 | 95 | 94 | | | | | | | |
| | | | | | | | | | | | | | |
| <u>V.</u> Verkehr | 172 | 171 | 163 | 186 | 194 | 192 | | | | | | | |
| Verkehrsbetriebe Salzgitter | | | | | | | | | | | | | |
| GmbH | 172 | 172 | 164 | 186 | 194 | 192 | | | | | | | |
| Verkehrsunfälle | 180 | 179 | 173 | 193 | 200 | 198 | | | | | | | |
| Verkehrszählungen | 175 | - | - | 202 | - | - | | | | | | | |
| Vermögenssteuer | - | - | - | - | 189 | - | | | | | | | |
| Verwaltungsgliederungs- | | | | | | | | | | | | | |
| plan d. Stadtverwaltung | - | - | - | - | - | 210 | | | | | | | |
| Verwaltungsstellen, städt. | - | - | - | - | - | 211 | | | | | | | |
| Viehbestand | 133 | 129 | 126 | 140 | 148 | 148 | | | | | | | |
| Volkshochschule | 72 | 60 | 63 | 81 | 87 | 86 | | | | | | | |
| Volkshochschulheim | 73 | 61 | 64 | 81 | 87 | 86 | | | | | | | |
| Volksschulen | 61 | 49 | 53 | 67 | 73 | 72 | | | | | | | |
| | | | | | | | | | | | | | |
| <u>W.</u> Währungsausgleich | 88 | 83 | 82 | 95 | 104 | 102 | | | | | | | |
| Wahlen | 208 | 215 | 216 | 233 | 234 | 231 | | | | | | | |

Veröffentlichungen des Amtes für Wirtschaft und Statistik

A. Laufende Veröffentlichungen:

Statistische Vierteljahresberichte der Stadt Salzgitter
Jan. 1950 bis März 1961 (Heft 1 - 5, 7, 8, 11, 22 und
23 vergriffen) Heft 1 - 45

B. Sonderveröffentlichungen:

Verkehrszählung der Stadt Salzgitter am 6. April 1951 April 1951
Wahl zum Rat der Stadt Salzgitter am 9. 11. 1952 April 1953
Kommunalpolitische Probleme der Stadt Salzgitter April 1954
Verkehrszählung der Stadt Salzgitter am 14. Okt. 1954 Dez. 1954
Verwaltungsbericht der Stadt Salzgitter 1945 bis 1953 Dez. 1954
Wirtschaftsbericht der Stadt Salzgitter (vergriffen) Sept. 1955
Kurzinformationen März 1956
Statistisches Jahrbuch der Stadt Salzgitter 1. Jahrgang
1950 - 1955 Juni 1956
Verwaltungsbericht der Stadt Salzgitter 1954 - 1955 Mai 1957
Statistisches Jahrbuch der Stadt Salzgitter 2. Jahrgang 1956 Juli 1957
Statistisches Jahrbuch der Stadt Salzgitter 3. Jahrgang 1957 Juni 1958
Statistisches Jahrbuch der Stadt Salzgitter 4. Jahrgang 1958 Juli 1959
Statistisches Jahrbuch der Stadt Salzgitter 5. Jahrgang 1959 Juli 1960
Kurzinformationen -4. Ausgabe- Sept. 1960

C. Schriftenreihe "Salzgitter in Zahlen":

Nr. 1 Das Wohnungsbauwesen in der Stadt Salzgitter Mai 1956
Nr. 2 Die allgemeinbildenden Schulen in Salzgitter
-Stand 15. 5. 1955- Juni 1956
Nr. 3 Die öffentlichen allgemeinbildenden Schulen in
Salzgitter -Stand 15. 5. 1956- Febr. 1957
Nr. 4 Die wirtschaftliche Entwicklung der Stadt Salzgitter
1950 - 1956 (Vergleich mit den kreisfreien Städten
Niedersachsens) März 1957
Nr. 5 Die Wahl des Rats der Stadt Salzgitter und der Orts-
räte der Ortsbezirke (Stadtteile) am 28. Okt. 1956 April 1957
Nr. 6 Die Zählung des Berufsverkehrs in der Stadt Salzgitter
am 25. Sept. 1956 Juni 1957
Nr. 7 Die öffentlichen berufsbildenden Schulen in der Stadt
Salzgitter -Stand 15. 11. 1956 und 15. 5. 1957- Sept. 1957
Nr. 8 Die öffentlichen allgemeinbildenden Schulen in der
Stadt Salzgitter -Stand 15. 5. 1957- Nov. 1957
Nr. 9 Die Entwicklung des Handwerks in der Stadt Salzgitter
1949 - 1956 März 1958
Nr.10 Die öffentlichen allgemeinbildenden Schulen in der
Stadt Salzgitter -Stand 15. 5. 1958- Aug. 1958
Nr.11 Einpendler nach Salzgitter -Stand 25. 9. 1956- Nov. 1958
Nr.12 Der Wohnungsbau in der Stadt Salzgitter Jan. 1959
Nr.13 Verkehrszählung Stadt Salzgitter am 12. 6. 1958 April 1959
Nr.14 Die öffentlichen allgemeinbildenden Schulen in der
Stadt Salzgitter -Stand 15. 5. 1959- Juli 1959

